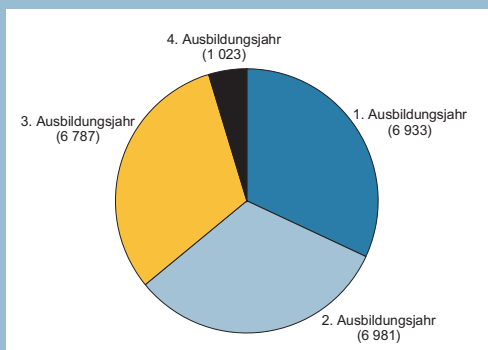


Auszubildende			
Merkmal	2010	2011	2012
Auszubildende nach Ausbildungsbereichen			
Industrie und Handel	17 175	14 382	12 981
darunter: weiblich	7 008	5 587	5 059
Handwerk	7 357	6 201	5 508
darunter: weiblich	1 768	1 475	1 244
Landwirtschaft	1 211	1 011	921
darunter: weiblich	267	198	166
Öffentlicher Dienst	1 070	960	833
darunter: weiblich	671	570	492
Freie Berufe	1 450	1 317	1 211
darunter: weiblich	1 311	1 168	1 053
Hauswirtschaft	524	397	270
darunter: weiblich	478	363	244
Insgesamt	28 787	24 268	21 724
darunter: weiblich	11 503	9 361	8 258
Neu abgeschlossene Ausbildungsverträge nach Ausbildungsbereichen			
Industrie und Handel	6 300	5 664	5 331
darunter: weiblich	2 646	2 297	2 255
Handwerk	2 297	1 978	1 859
darunter: weiblich	583	477	430
Landwirtschaft	399	391	371
darunter: weiblich	80	72	67
Öffentlicher Dienst	330	277	248
darunter: weiblich	196	161	149
Freie Berufe	479	457	402
darunter: weiblich	419	397	349
Hauswirtschaft	151	119	77
darunter: weiblich	133	105	68
Insgesamt	9 956	8 886	8 288
darunter: weiblich	4 057	3 509	3 318
Auszubildende nach Ausbildungsjahren			
1. Ausbildungsjahr	8 462	7 444	6 933
2. Ausbildungsjahr	8 639	7 833	6 981
3. Ausbildungsjahr	10 076	7 659	6 787
4. Ausbildungsjahr	1 610	1 332	1 023
Insgesamt	28 787	24 268	21 724

Auszubildende 2012 nach Ausbildungsjahren



Vorbemerkungen

Berufliche Schule ist die zusammenfassende Bezeichnung von öffentlichen und in freier Trägerschaft befindlichen berufsbildenden Einrichtungen, welche die allgemeine Bildung der Schüler fördern und die für einen Beruf erforderliche fachtheoretische Grundausbildung vermitteln. In der Regel sind mehrere Schularten zu einer beruflichen Schule organisatorisch zusammengeschlossen.

Die **Berufsschule** vermittelt Jugendlichen fachliche Kenntnisse und Fähigkeiten, erweitert deren allgemeine Bildung und bildet Jugendliche in einem Ausbildungsverhältnis gemeinsam mit den Ausbildungsbetrieben (im dualen System) und außerbetrieblichen Ausbildungsstätten in einem anerkannten Ausbildungsberuf aus.

Als **berufsvorbereitende Maßnahmen (BVM)** gelten das Berufsvorbereitungsjahr und die berufsvorbereitenden Bildungsmaßnahmen der Agentur für Arbeit.

Die **Berufsfachschule** vermittelt in der mindestens einjährigen Schulbesuchszeit eine erste berufliche Bildung und erweitert die allgemeine Bildung. Sie kann auf einen Abschluss in einem anerkannten Ausbildungsberuf vorbereiten, einen Teil einer Berufsausbildung vermitteln oder zu einem Berufsabschluss führen, der nur an beruflichen Schulen angeboten wird.

Die **Höhere Berufsfachschule** vermittelt in einer mindestens zweijährigen Schulbesuchszeit allgemeine und berufliche Kenntnisse, Fähigkeiten und Fertigkeiten für einen erfolgreichen staatlichen Berufsabschluss und kann zusätzlich auf eine Prüfung in einem anerkannten Ausbildungsberuf vorbereiten.

Die **Fachoberschule** vermittelt eine erweiterte allgemeine Bildung sowie berufsbezogene Kenntnisse, Fähigkeiten und Fertigkeiten mit dem Ziel, die Schüler auf ein Fachhochschulstudium oder eine anspruchsvolle Berufsausbildung vorzubereiten.

Das **Fachgymnasium** vermittelt in einer dreijährigen Schulbesuchszeit eine vertiefte und erweiterte allgemeine Bildung sowie eine berufsbezogene Bildung mit dem Ziel, die Schüler auf ein Hochschulstudium bzw. eine anspruchsvolle Berufsausbildung vorzubereiten.

Die **Fachschule** vermittelt in einer mindestens einjährigen Schulbesuchszeit vertiefte und erweiterte berufliche Fachkenntnisse und erweitert die allgemeine Bildung.

Vollzeitbeschäftigte Lehrkräfte sind mit voller Pflichtstundenzahl beschäftigt. Die Pflichtstundenzahl kann aufgrund ländergesetzlicher Regelungen bis zu 50 Prozent ermäßigt werden (teilzeitbeschäftigte Lehrkräfte).

Auszubildende sind Personen, die aufgrund eines Ausbildungsvertrages nach dem Berufsbildungsgesetz oder der Handwerksordnung eine Berufsausbildung in einem als anerkannt geltenden Ausbildungsberuf oder in einem Ausbildungsberuf in der Erprobung absolvieren.

Es werden geschlechtsneutrale Formulierungen, soweit vorhanden, bevorzugt. Sonst steht die männliche Form gleichermaßen für Frauen und Männer.

Zeichenerklärung:

- nichts vorhanden
- x Aussage nicht sinnvoll oder Fragestellung nicht zutreffend
- . Zahlenwert unbekannt oder geheim zu halten

Wir danken dem Ministerium für Verkehr, Bau und Landesentwicklung Mecklenburg-Vorpommern für die Bereitstellung des Titelfotos.

Pressefoto Lindenbeck, Schwerin

Falls Sie Fragen haben oder weitere Informationen wünschen, richten Sie Ihre Anfragen - schriftlich oder telefonisch - an:

Statistisches Amt
 Mecklenburg-Vorpommern
 Postfach 12 01 35
 19018 Schwerin
 Telefon: 0385 588-56422
 Telefax: 0385 588-56909
 Internet: <http://www.statistik-mv.de>
 E-Mail: dezernat42@statistik-mv.de

© Statistisches Amt Mecklenburg-Vorpommern, Schwerin, 2013
 Vervielfältigung und Verbreitung, auch auszugsweise, mit Quellenangabe gestattet.



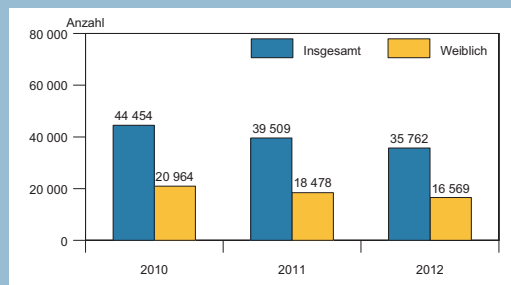
Berufliche Schulen Berufliche Bildung

Berufliche Schulen
 Schüler
 Absolventen/Abgänger/
 Lehrkräfte
 Auszubildende

Berufliche Schulen			
Merkmal	2010	2011	2012
Berufliche Schulen, Klassen und Schüler nach Schularten			
Berufliche Schulen	64	61	55
öffentliche berufliche Schulen	35	33	29
Schulen in freier Trägerschaft	29	28	26
Berufsschule (ohne BVM)			
Schulen	28	27	23
Klassen	1 397	1 239	1 120
Schüler	29 006	25 077	22 027
darunter: weiblich	11 450	9 682	8 584
Berufsvorbereitende Maßnahmen			
Schulen	22	23	21
Klassen	170	149	135
Schüler	2 608	2 353	2 156
darunter: weiblich	1 055	975	762
Berufsfachschule			
Schulen	23	17	13
Klassen	54	44	34
Schüler	927	715	521
darunter: weiblich	797	572	413
Höhere Berufsfachschule			
Schulen	43	39	36
Klassen	324	324	318
Schüler	6 490	6 221	6 277
darunter: weiblich	4 852	4 601	4 528
Fachoberschule			
Schulen	21	21	17
Klassen	26	24	20
Schüler	609	570	468
darunter: weiblich	251	215	189
Fachgymnasium			
Schulen	19	19	18
Klassen	x	x	x
Schüler	2 295	2 050	1 994
darunter: weiblich	1 105	970	901
Fachschule			
Schulen	23	24	22
Klassen	114	121	115
Schüler	2 519	2 523	2 319
darunter: weiblich	1 454	1 463	1 192
Berufliche Schulen insgesamt			
Schulen	64	61	55
Klassen¹⁾	2 085	1 901	1 742
Schüler	44 454	39 509	35 762
darunter: weiblich	20 964	18 478	16 569

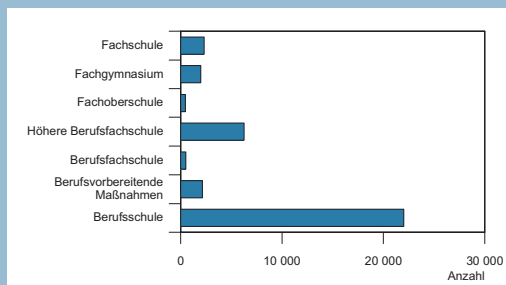
1) ohne Fachgymnasium

Schüler an beruflichen Schulen nach Jahren



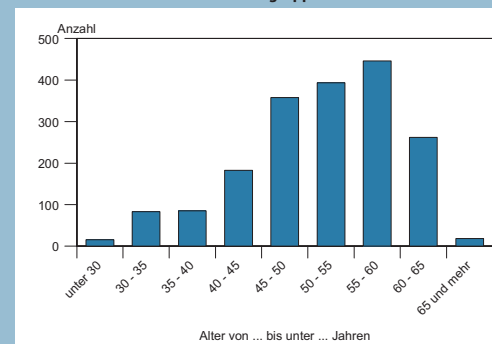
Schüler			
Merkmal	2011	2012	
	insgesamt	insgesamt	weiblich
Schüler nach Schularten und Ausbildungsrichtungen			
Berufsschule (ohne BVM)	25 077	22 027	8 584
Berufe in der Land-, Tier-, Forstwirtschaft und im Gartenbau	1 113	-	-
Fertigungsberufe	10 197	-	-
technische Berufe	248	-	-
Dienstleistungsberufe	13 419	-	-
sonstige	100	-	-
Berufsvorbereitende Maßnahmen	2 353	2 156	762
Berufsvorbereitungsjahr	616	700	239
Berufsvorbereitende Bildungsmaßnahmen	1 737	1 456	523
Berufsfachschule	715	521	413
Hauswirtschaft	116	-	-
Kinderpflege	190	-	-
Kranken- und Altenpflegehilfe	298	-	-
Masseur und medizinischer Bademeister	63	-	-
Rettungsassistent	48	-	-
Höhere Berufsfachschule	6 221	6 277	4 528
Höhere Berufsfachschule für Gesundheitsfachberufe	4 550	4 435	3 284
Höhere Berufsfachschule für Assistenzberufe	720	619	321
Höhere Berufsfachschule für das Sozialwesen	891	1 161	861
Höhere Berufsfachschule für Kosmetik	60	62	62
Fachoberschule	570	468	189
Wirtschaft	226	-	-
Sozialpädagogik	79	-	-
Bautechnik	37	-	-
Metalltechnik	67	-	-
Elektrotechnik	44	-	-
Ernährung und Hauswirtschaft	58	-	-
Verwaltung	27	-	-
Informatik	32	-	-
Fachgymnasium	2 050	1 994	901
technischer Zweig	373	-	-
wirtschaftlicher Zweig	868	-	-
ernährungs- und hauswirtschaftlicher Zweig	143	-	-
Gesundheit und Soziales	512	-	-
sonstige	154	-	-
Fachschule	2 523	2 319	1 192
Berufe in der Land-, Tier-, Forstwirtschaft und im Gartenbau	247	-	-
technische Berufe	351	-	-
Dienstleistungsberufe	1 925	-	-

Schüler an beruflichen Schulen 2012 nach Schularten



Absolventen/Abgänger/Lehrkräfte			
Merkmal	2010	2011	2012
Absolventen/Abgänger der beruflichen Schulen nach Schularten			
Berufsschule (ohne BVM)	11 628	10 205	8 166
Berufsvorbereitende Maßnahmen	2 907	2 432	1 832
Berufsfachschule	467	423	243
Höhere Berufsfachschule	2 247	2 010	1 929
Fachoberschule	588	511	439
Fachgymnasium	962	710	611
Fachschule	813	957	956
Insgesamt	19 612	17 248	14 176
Voll- bzw. teilzeitbeschäftigte Lehrkräfte nach Altersgruppen			
Alter von ... bis unter ... Jahren			
unter 30	21	19	16
30 - 35	49	65	83
35 - 40	90	91	85
40 - 45	233	206	183
45 - 50	397	366	358
50 - 55	401	379	394
55 - 60	486	480	446
60 - 65	237	240	262
65 und mehr	17	11	18
Insgesamt	1 931	1 857	1 845

Voll- bzw. teilzeitbeschäftigte Lehrkräfte an beruflichen Schulen 2012 nach Altersgruppen



Voll- bzw. teilzeitbeschäftigte Lehrkräfte an beruflichen Schulen nach Jahren

