



Vorbemerkungen

Berufliche Schule ist die zusammenfassende Bezeichnung von öffentlichen und in freier Trägerschaft befindlichen berufsbildenden Einrichtungen, welche die allgemeine Bildung der Schüler fördern und die für einen Beruf erforderliche fachtheoretische Grundausbildung vermitteln. In der Regel sind mehrere Schularten zu einer beruflichen Schule organisatorisch zusammengeschlossen.

Die **Berufsschule** vermittelt Jugendlichen fachliche Kenntnisse und Fähigkeiten, erweitert deren allgemeine Bildung und bildet Jugendliche in einem Ausbildungs-verhältnis gemeinsam mit den Ausbildungsbetrieben (im dualen System) und au-ßerbetrieblichen Ausbildungsstätten in einem anerkannten Ausbildungsberuf aus.

Als **berufsvorbereitende Maßnahmen** (BVM) gelten das Berufsvorbereitungsjahr und die berufsvorbereitenden Bildungsmaßnahmen der Agentur für Arbeit

Die **Berufsfachschule** vermittelt in der mindestens einjährigen Schulbesuchszeit eine erste berufliche Bildung und erweitert die allgemeine Bildung. Sie kann auf ei-nen Abschluss in einem anerkannten Ausbildungsberuf vorbereiten, einen Teil einer Berufsausbildung vermitteln oder zu einem Berufsabschluss führen, der nur an beruf-lichen Schulen angeboten wird.

Die **Höhere Berufsfachschule** vermittelt in einer mindestens zweijährigen Schulbe-suchszeit allgemeine und berufliche Kenntnisse, Fähigkeiten und Fertigkeiten für ei-nen erfolgreichen staatlichen Berufsabschluss und kann zusätzlich auf eine Prüfung in einem anerkannten Ausbildungsberuf vorbereiten.

Die **Fachoberschule** vermittelt eine erweiterte allgemeine Bildung sowie berufsbe-zogene Kenntnisse, Fähigkeiten und Fertigkeiten mit dem Ziel, die Schüler auf ein Fachhochschulstudium oder eine anspruchsvolle Berufsausbildung vorzubereiten.

Das **Fachgymnasium** vermittelt in einer dreijährigen Schulbesuchszeit eine vertiefte und erweiterte allgemeine Bildung sowie eine berufsbezogene Bildung mit dem Ziel, die Schüler auf ein Hochschulstudium bzw. eine anspruchsvolle Berufsausbildung vorzubereiten.

Die **Fachschule** vermittelt in einer mindestens einjährigen Schulbesuchszeit vertief-te und erweiterte berufliche Fachkenntnisse und erweitert die allgemeine Bildung.

Vollzeitbeschäftigte Lehrkräfte sind mit voller Pflichtstundenzahl beschäftigt. Die Pflichtstundenzahl kann aufgrund landesgesetzlicher Regelungen bis zu 50 Prozent ermäßigt werden (teilzeitbeschäftigte Lehrkräfte).

Auszubildende sind Personen, die aufgrund eines Ausbildungsvertrages nach dem Berufsbildungsgesetz oder der Handwerksordnung eine Berufsausbildung in einem als anerkannt geltenden Ausbildungsberuf oder in einem Ausbildungsberuf in der Erprobung absolvieren.

Es werden geschlechtsneutrale Formulierungen, soweit vorhanden, bevorzugt. Sonst steht die männliche Form gleichermaßen für Frauen und Männer.

Zeichenerklärung: - nichts vorhanden
x Aussage nicht sinnvoll oder Fragestellung nicht zutreffend
. Zahlenwert unbekannt oder geheim zu halten

Wir danken dem Ministerium für Verkehr, Bau und Landesentwicklung Mecklenburg-Vorpommern für die Bereitstellung des Thelofotos.

Pressefoto Lindenbeck, Schwerin

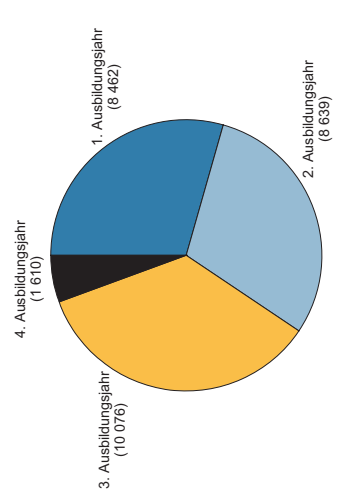
Falls Sie Fragen haben oder weitere Informationen wünschen, richten Sie Ihre Anfragen - schriftlich oder telefonisch - an:

Statistisches Amt
Mecklenburg-Vorpommern
Postfach 12 01 35
19018 Schwerin
Telefon: 0385 588-56422
Telefax: 0385 588-56909
Internet: <http://www.statistik-mv.de>
E-Mail: dezernat42@statistik-mv.de

© Statistisches Amt Mecklenburg-Vorpommern, Schwerin, 2011
Vervielfältigung und Verbreitung, auch auszugsweise, mit Quellenangabe gestattet.

Merkmal	2008	2009	2010
Auszubildende			
nach Ausbildungsbereichen			
Industrie und Handel	23 769	20 344	17 175
darunter: weiblich	9 986	8 438	7 008
Handwerk	10 229	8 677	7 357
darunter: weiblich	2 265	2 023	1 768
Landwirtschaft	1 777	1 539	1 211
darunter: weiblich	390	353	267
Öffentlicher Dienst	1 267	1 234	1 070
darunter: weiblich	844	801	671
Freie Berufe	1 623	1 538	1 450
darunter: weiblich	1 491	1 411	1 311
Hauswirtschaft	709	647	524
darunter: weiblich	644	589	478
Insgesamt	39 374	33 979	28 787
darunter: weiblich	15 620	13 615	11 503
Neu abgeschlossene Ausbildungsverträge			
nach Ausbildungsbereichen			
Industrie und Handel	9 195	7 162	6 300
darunter: weiblich	3 964	3 146	2 646
Handwerk	2 937	2 406	2 297
darunter: weiblich	752	631	583
Landwirtschaft	559	500	399
darunter: weiblich	147	99	80
Öffentlicher Dienst	390	387	330
darunter: weiblich	265	233	196
Freie Berufe	608	479	479
darunter: weiblich	559	441	419
Hauswirtschaft	257	218	151
darunter: weiblich	229	191	133
Insgesamt	13 946	11 152	9 956
darunter: weiblich	5 916	4 741	4 057
Auszubildende			
nach Ausbildungsjahren			
1. Ausbildungsjahr	11 851	9 212	8 462
2. Ausbildungsjahr	13 580	11 270	8 639
3. Ausbildungsjahr	12 472	11 941	10 076
4. Ausbildungsjahr	1 471	1 556	1 610
Insgesamt	39 374	33 979	28 787

**Auszubildende 2010
nach Ausbildungsjahren**



Berufliche Schulen Berufliche Bildung

Berufliche Schulen Schüler

Absolventen/Abgänger/ Lehrkräfte

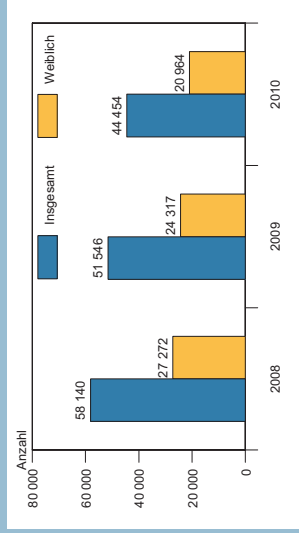
Auszubildende

Berufliche Schulen

Merkmal	2008		2009		2010	
	Berufliche Schulen, Klassen und Schüler nach Schularten					
Berufliche Schulen	67	66	66	64		
öffentliche berufliche Schulen	37	36	35	35		
Schulen in freier Trägerschaft	30	30	30	29		
Berufsschule (ohne BVM)	31	28	28	28		
Schulen	1 802	1 637	1 397	1 397		
Klassen	38 791	34 011	29 006	29 006		
Schüler	15 339	13 508	11 450	11 450		
darunter: weiblich						
Berufsvorbereitende Maßnahmen	26	24	22	22		
Schulen	222	201	170	170		
Klassen	3 669	3 189	2 608	2 608		
Schüler	1 450	1 272	1 055	1 055		
darunter: weiblich						
Berufsschule	33	30	30	23		
Schulen	109	72	54	54		
Klassen	2 139	1 332	927	927		
Schüler	1 673	1 123	797	797		
darunter: weiblich						
Höhere Berufsschule	48	44	43	43		
Schulen	338	325	324	324		
Klassen	7 157	6 695	6 490	6 490		
Schüler	5 397	5 058	4 852	4 852		
darunter: weiblich						
Fachoberschule	18	21	21	21		
Schulen	26	29	26	26		
Klassen	687	711	609	609		
Schüler	291	276	251	251		
darunter: weiblich						
Fachgymnasium	20	20	19	19		
Schulen	x	x	x	x		
Klassen	3 262	2 791	2 295	2 295		
Schüler	1 594	1 367	1 105	1 105		
darunter: weiblich						
Fachschule	22	24	23	23		
Schulen	108	126	114	114		
Klassen	2 435	2 817	2 519	2 519		
Schüler	1 528	1 713	1 454	1 454		
darunter: weiblich						
Berufliche Schulen insgesamt	67	66	66	64		
Schulen	2 605	2 390	2 085	2 085		
Klassen¹⁾	58 140	51 546	44 454	44 454		
Schüler	27 272	24 317	20 964	20 964		
darunter: weiblich						

1) ohne Fachgymnasium

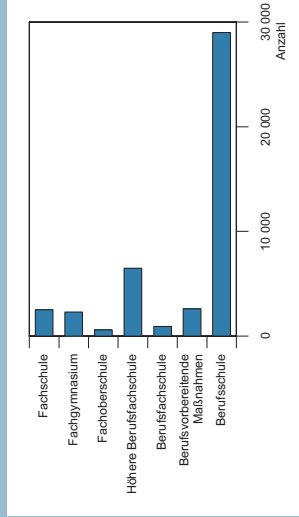
Schüler an beruflichen Schulen nach Jahren



Schüler

Merkmal	2009		2010	
	Schüler nach Schularten und Ausbildungsrichtungen			
Berufsschule (ohne BVM)	34 011	29 006	11 450	11 450
Berufe in der Land-, Tier-, Forstwirtschaft und im Gartenbau	1 699	1 323	346	346
Fertigungsberufe	14 348	12 068	1 127	1 127
technische Berufe	319	277	128	128
Dienstleistungsberufe	17 515	15 191	9 789	9 789
sonstige	130	147	60	60
Berufsvorbereitende Maßnahmen	3 189	2 608	1 055	1 055
Berufsvorbereitungsjahr	814	648	277	277
Berufsvorbereitende Bildungsmaßnahmen	2 375	1 960	778	778
Berufsschule	1 332	927	797	797
Hauswirtschaft	590	360	341	341
Kinderpflege	280	179	167	167
Kranken- und Altenpflegehilfe	307	303	231	231
Massen- und medizinischer Bademeister	128	85	51	51
sonstige	27	-	-	-
Höhere Berufsschule	6 695	6 490	4 852	4 852
Höhere Berufsschule für Gesundheitsfachberufe	4 880	4 713	3 642	3 642
Höhere Berufsschule für Assistenzberufe	1 143	897	494	494
Höhere Berufsschule für das Sozialwesen	609	832	670	670
Höhere Berufsschule für Kosmetik	63	48	46	46
Fachoberschule	711	609	251	251
Wirtschaft	268	218	112	112
Sozialpädagogik	66	82	58	58
Bautechnik	54	43	5	5
Metalltechnik	97	88	6	6
Elektrotechnik	73	58	3	3
Ernährung und Hauswirtschaft	80	75	49	49
Verwaltung	29	27	15	15
sonstige	44	18	3	3
Fachgymnasium	2 791	2 295	1 105	1 105
technischer Zweig	597	448	106	106
wirtschaftlicher Zweig	1 084	936	442	442
ernährungs- und hauswirtschaftlicher Zweig	193	158	98	98
Gesundheit und Soziales	577	531	396	396
sonstige	340	222	63	63
Fachschule	2 817	2 519	1 454	1 454
Berufe in der Land-, Tier-, Forstwirtschaft und im Gartenbau	257	243	71	71
technische Berufe	335	342	15	15
Dienstleistungsberufe	2 225	1 934	1 368	1 368

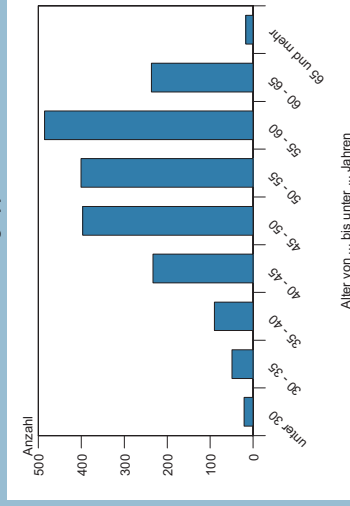
Schüler an beruflichen Schulen 2010 nach Schularten



Absolventen/Abgänger/Lehrkräfte

Merkmal	2008		2009		2010	
	Absolventen/Abgänger der beruflichen Schulen nach Schularten					
Berufsschule (ohne BVM)	12 934	12 822	11 628	11 628		
Berufsvorbereitende Maßnahmen	3 667	3 269	2 907	2 907		
Berufsschule	1 033	909	467	467		
Höhere Berufsschule	2 438	2 542	2 247	2 247		
Fachoberschule	607	582	588	588		
Fachgymnasium	1 113	908	962	962		
Fachschule	826	796	813	813		
Insgesamt	22 618	21 828	19 612	19 612		
Voil- bzw. teilzeitbeschäftigte Lehrkräfte nach Altersgruppen						
Alter von ... bis unter ... Jahren	27	30	21	21		
unter 30	61	60	49	49		
30 - 35	129	110	90	90		
35 - 40	322	280	233	233		
40 - 45	404	413	397	397		
45 - 50	474	433	401	401		
50 - 55	488	508	486	486		
55 - 60	234	244	237	237		
60 - 65	19	17	17	17		
65 und mehr						
Insgesamt	2 158	2 095	1 931	1 931		

Voil- bzw. teilzeitbeschäftigte Lehrkräfte an beruflichen Schulen 2010 nach Altersgruppen



Voil- bzw. teilzeitbeschäftigte Lehrkräfte an beruflichen Schulen nach Jahren

