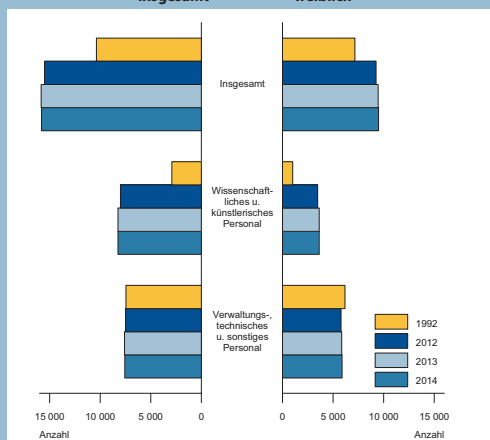


Personal an Hochschulen

| Merkmal | 1992 | 2013 | 2014 | |
|---|--------|-----------|-----------|----------|
| | | insgesamt | insgesamt | weiblich |
| Personal insgesamt | | | | |
| Personal insgesamt | 10 388 | 15 844 | 15 813 | 9 501 |
| davon | | | | |
| wissenschaftliches und künstlerisches Personal | 2 923 | 8 248 | 8 240 | 3 616 |
| Verwaltungs-, technisches und sonstiges Personal | 7 465 | 7 596 | 7 573 | 5 885 |
| Wissenschaftliches und künstlerisches Personal nach dem Beschäftigungsverhältnis | | | | |
| Haupt- u. nebenberufliches Personal insgesamt | 2 923 | 8 248 | 8 240 | 3 616 |
| davon | | | | |
| Professoren | 475 | 804 | 793 | 147 |
| Dozenten und Assistenten | 1 171 | 240 | 219 | 117 |
| wissenschaftl. u. künstler. Mitarbeiter | 996 | 3 420 | 3 544 | 1 523 |
| Lehrkräfte für besondere Aufgaben | 116 | 229 | 212 | 139 |
| Lehrbeauftragte | 68 | 1 014 | 1 005 | 449 |
| wissenschaftliche Hilfskräfte | 97 | 2 541 | 2 467 | 1 241 |
| Wissenschaftliches und künstlerisches Personal nach fachlicher Zugehörigkeit | | | | |
| Sprach- u. Kulturwissenschaften | 406 | 1 054 | 1 022 | 578 |
| Sport | 42 | 26 | 21 | 7 |
| Rechts-, Wirtschafts- u. Sozialwissenschaften | 233 | 1 008 | 1 004 | 457 |
| Mathematik, Naturwissenschaften | 591 | 1 360 | 1 353 | 452 |
| Humanmedizin/Gesundheitswissenschaften | 1 122 | 2 268 | 2 310 | 1 149 |
| Agrar-, Forst- u. Ernährungswissenschaften | 64 | 319 | 315 | 137 |
| Ingenieurwissenschaften | 303 | 814 | 811 | 132 |
| Kunst, Kunstwissenschaft | 83 | 426 | 428 | 169 |
| Zentrale Einrichtungen (ohne klinikspezifische Einrichtungen) | 38 | 912 | 896 | 490 |
| Zentrale Einrichtungen der Hochschulkliniken | 41 | 61 | 80 | 45 |
| Nichtwissenschaftliches Personal nach dem Beschäftigungsverhältnis (Verwaltungs-, technisches und sonstiges Hochschulpersonal) | | | | |
| Personal insgesamt | 7 465 | 7 596 | 7 573 | 5 885 |
| davon | | | | |
| Verwaltung | 1 814 | 1 507 | 1 529 | 1 231 |
| Bibliothek | 285 | 225 | 235 | 203 |
| technischer Dienst | 267 | 967 | 964 | 365 |
| sonstige Bereiche | 5 099 | 4 897 | 4 845 | 4 086 |

Personal an Hochschulen

insgesamt weiblich



Allgemeines

In diesem Faltblatt werden die Entwicklung der Anzahl der Studierenden, der bestandenen Prüfungen sowie des Personals an den Hochschulen insgesamt in Mecklenburg-Vorpommern dargestellt. Als Basis für die Studierenden wird das Wintersemester 1992/93, für die Abschlussprüfungen das Jahr 1993 und für das Personal das Jahr 1992 aufgeführt.

Rechtsgrundlage ist das Gesetz über die Statistik für das Hochschulwesen (Hochschulstatistikgesetz - HStatG) vom 2. November 1990 (BGBl. I S. 2414), zuletzt geändert durch Artikel 2 des Gesetzes vom 25. Juni 2005 (BGBl. I S. 1860), i. V. m. dem Gesetz über die Statistik für Bundeszwecke (Bundesstatistikgesetz - BStatG) vom 22. Januar 1987 (BGBl. I S. 462, 565), zuletzt geändert durch Artikel 13 des Gesetzes vom 25. Juli 2013 (BGBl. I S. 2749).

Hochschulen: Ausbildungsstätten, die der Pflege und der Entwicklung der Wissenschaften und der Künste durch Forschung, Lehre und Studium dienen und auf berufliche Tätigkeiten vorbereiten, welche die Auswertung wissenschaftlicher Erkenntnisse und Methoden oder die Fähigkeit zu künstlerischer Gestaltung erfordern. Zugangsvoraussetzung für Hochschulen ist die allgemeine Hochschulreife (einschließlich der fachgebundenen Hochschulreife) bzw. die Fachhochschulreife.

Studierende: Personen, die an Universitäten, Hochschulen und Fachhochschulen in einem Fachstudium immatrikuliert/eingeschrieben sind (ohne Beurlaubte, Gasthörer und Studienkollegiate).

Studienanfänger: Studierende im 1. Hochschulsemester (Erstimmatrikulierte) oder im 1. Semester eines bestimmten Studienganges.

Fächergruppen: Zusammenfassung benachbarter Studienbereiche zur höchsten Aggregationsstufe.

Studienfach: Studienfach ist die in Prüfungsordnungen festgelegte Bezeichnung für eine wissenschaftliche oder künstlerische Disziplin, in der ein Studienabschluss möglich ist.

Abschlussprüfungen: Die Hochschulausbildung wird in der Regel durch eine Abschlussprüfung beendet. Je nach Art des Studienganges führt das Studium zu einer Hochschulprüfung, Staatsprüfung oder kirchlichen Prüfung.

Personal: Die Erhebung umfasst das gesamte an Hochschulen haupt- und nebenberuflich tätige Personal.

Zeichenerklärung: - nichts vorhanden
x Aussage nicht sinnvoll oder Fragestellung nicht zutreffend
· Zahlenwert unbekannt oder geheim zu halten

Wir danken dem „Landesmarketing Mecklenburg-Vorpommern“ für die Bereitstellung des Titelfotos.

Fotograf: Landesmarketing Mecklenburg-Vorpommern

Falls Sie Fragen haben oder weitere Informationen wünschen, richten Sie Ihre Anfragen - schriftlich oder telefonisch - an:

Statistisches Amt
Mecklenburg-Vorpommern
Postfach 12 01 35
19018 Schwerin
Telefon: 0385 588-56422
Telefax: 0385 588-56909
Internet: <http://www.statistik-mv.de>
E-Mail: dezernat42@statistik-mv.de

© Statistisches Amt Mecklenburg-Vorpommern, Schwerin, 2015
Vervielfältigung und Verbreitung, auch auszugsweise, mit Quellenangabe gestattet.



Hochschulen - Landesergebnisse -

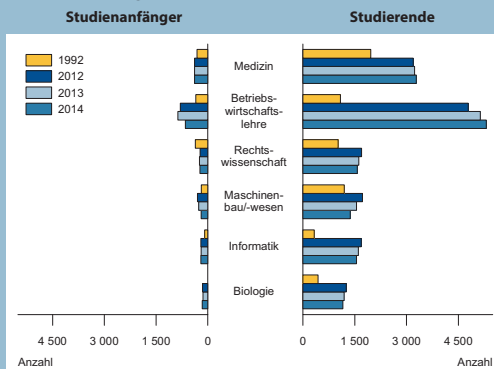
Studierende Abschlussprüfungen Personal

Studierende an Hochschulen

| Merkmal | 1992 | | 2013 | | 2014 | |
|---|-----------|--------|-----------|--------|----------|--|
| | insgesamt | | insgesamt | | weiblich | |
| Hochschulen in Mecklenburg-Vorpommern | | | | | | |
| Hochschulen | 7 | 8 | 7 | x | | |
| Studierende im Wintersemester insgesamt ¹⁾ | | | | | | |
| Studierende insgesamt | 13 414 | 39 274 | 38 935 | 19 036 | | |
| Studienanfänger im 1. Hochschulsemester | 2 660 | 5 974 | 5 607 | 2 859 | | |
| deutsche Studierende insgesamt | 12 951 | 36 806 | 36 353 | 17 800 | | |
| Studienanfänger im 1. Hochschulsemester | 2 517 | 5 226 | 4 863 | 2 454 | | |
| ausländische Studierende insgesamt | 463 | 2 468 | 2 582 | 1 236 | | |
| Studienanfänger im 1. Hochschulsemester | 143 | 748 | 744 | 405 | | |
| Studierende nach Fächergruppen im Wintersemester ¹⁾ | | | | | | |
| Sprach- u. Kulturwissenschaften | 1 851 | 7 152 | 7 002 | 4 626 | | |
| Sport | 285 | 298 | 286 | 74 | | |
| Rechts-, Wirtschafts- u. Sozialwissenschaften | 2 609 | 12 784 | 13 082 | 6 528 | | |
| Mathematik, Naturwissenschaften | 2 259 | 6 806 | 6 616 | 2 741 | | |
| Humanmedizin/Gesundheitswissenschaften | 2 341 | 4 368 | 4 470 | 2 710 | | |
| Agrar-, Forst- u. Ernährungswissenschaften | 307 | 1 328 | 1 257 | 594 | | |
| Ingenieurwissenschaften | 3 357 | 5 482 | 5 165 | 1 116 | | |
| Kunst, Kunstwissenschaft | 405 | 996 | 1 018 | 623 | | |
| Außerhalb der Studienbereichsgliederung | - | 60 | 39 | 24 | | |
| Studierende nach Altersgruppen im Wintersemester ¹⁾ | | | | | | |
| Alter von ... bis unter ... Jahren | | | | | | |
| 15 - 18 | 2 | 23 | 15 | 8 | | |
| 18 - 20 | 1 367 | 2 328 | 2 524 | 1 422 | | |
| 20 - 25 | 9 189 | 17 362 | 16 036 | 8 462 | | |
| 25 - 30 | 2 642 | 13 020 | 13 489 | 6 352 | | |
| 30 - 35 | 142 | 4 042 | 4 231 | 1 733 | | |
| 35 - 39 | 35 | 1 183 | 1 257 | 508 | | |
| 39 und mehr | 37 | 1 316 | 1 383 | 551 | | |
| Studierende in ausgewählten Studienfächern im Wintersemester ¹⁾ | | | | | | |
| Medizin (Allgemein-Medizin) | 1 965 | 3 234 | 3 283 | 1 950 | | |
| Betriebswirtschaftslehre | 1 084 | 5 142 | 5 312 | 2 461 | | |
| Rechtswissenschaft | 1 017 | 1 619 | 1 569 | 814 | | |
| Bauingenieurwesen/Ingenieurbau | 565 | 535 | 533 | 114 | | |
| Maschinenbau/-wesen | 1 195 | 1 549 | 1 369 | 127 | | |
| Informatik ²⁾ | 322 | 1 605 | 1 553 | 203 | | |
| Elektrotechnik/Elektronik | 884 | 592 | 527 | 44 | | |
| Biologie | 439 | 1 190 | 1 153 | 717 | | |

1) 1992: ohne Verwaltungsfachhochschule Güstrow
2) einschließlich Ingenieur-, Wirtschafts- u. Medizinischer Informatik

Studierende und Studienanfänger im 1. Hochschulsemester nach ausgewählten Studienfächern im Wintersemester

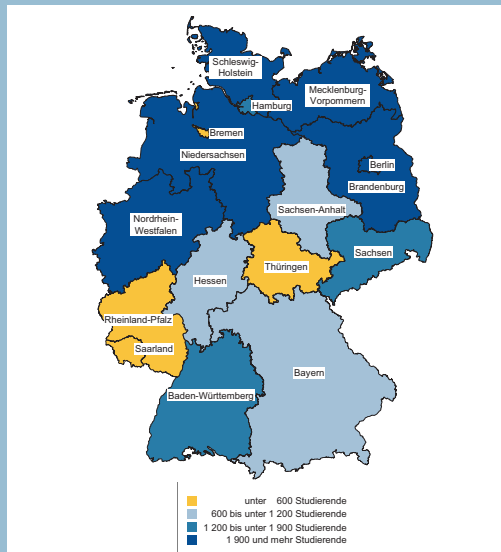


Studierende an Hochschulen

| Merkmal | 1992 | | 2013 | | 2014 | |
|---|-----------|--------|-----------|-------|----------|--|
| | insgesamt | | insgesamt | | weiblich | |
| Studienanfänger im 1. Hochschulsemester in ausgewählten Studienfächern im Wintersemester ¹⁾ | | | | | | |
| Medizin (Allgemein-Medizin) | 316 | 385 | 384 | 232 | | |
| Betriebswirtschaftslehre | 347 | 867 | 655 | 298 | | |
| Rechtswissenschaft | 358 | 246 | 229 | 124 | | |
| Bauingenieurwesen/Ingenieurbau | 121 | 97 | 77 | 15 | | |
| Maschinenbau/-wesen | 187 | 262 | 195 | 17 | | |
| Informatik ²⁾ | 88 | 196 | 203 | 29 | | |
| Elektrotechnik/Elektronik | 143 | 115 | 92 | 10 | | |
| Biologie | - | 141 | 163 | 105 | | |
| Studierende nach dem Land des Erwerbs der Hochschulzugangsberechtigung im Wintersemester ¹⁾ | | | | | | |
| Baden-Württemberg | - | 1 225 | 1 255 | 590 | | |
| Bayern | - | 951 | 1 015 | 474 | | |
| Berlin | - | 2 470 | 2 398 | 1 295 | | |
| Brandenburg | - | 3 537 | 3 469 | 1 969 | | |
| Bremen | - | 201 | 196 | 117 | | |
| Hamburg | - | 1 403 | 1 412 | 647 | | |
| Hessen | - | 644 | 701 | 344 | | |
| Mecklenburg-Vorpommern | - | 15 697 | 14 741 | 6 718 | | |
| Niedersachsen | - | 2 768 | 2 882 | 1 452 | | |
| Nordrhein-Westfalen | - | 2 145 | 2 366 | 1 107 | | |
| Rheinland-Pfalz | - | 343 | 363 | 165 | | |
| Saarland | - | 72 | 65 | 32 | | |
| Sachsen | - | 1 283 | 1 282 | 740 | | |
| Sachsen-Anhalt | - | 1 148 | 1 085 | 619 | | |
| Schleswig-Holstein | - | 2 652 | 2 872 | 1 398 | | |
| Thüringen | - | 579 | 556 | 299 | | |
| Ausland | - | 2 156 | 2 277 | 1 070 | | |
| Ohne Angabe | - | - | - | - | | |

1) 1992: ohne Verwaltungsfachhochschule Güstrow
2) einschließlich Ingenieur-, Wirtschafts- u. Medizinischer Informatik

Studierende nach dem Land des Erwerbs der Hochschulzugangsberechtigung



Akademische, staatliche und kirchliche Abschlussprüfungen

| Merkmal | 1993 | | 2013 | | 2014 | |
|--|-----------|-------|-----------|-------|----------|--|
| | insgesamt | | insgesamt | | weiblich | |
| Prüfungen insgesamt | | | | | | |
| Abgelegte Prüfungen | 1 787 | 7 424 | 7 356 | 3 609 | | |
| Bestandene Prüfungen | 1 781 | 6 844 | 6 768 | 3 415 | | |
| Bestandene Prüfungen nach Prüfungsgruppen | | | | | | |
| Diplom (U) u. entsprechende Abschlussprüfungen | 1 065 | 1 174 | 955 | 588 | | |
| Bachelorabschluss (U) | - | 1 404 | 1 231 | 604 | | |
| Masterabschluss (U) | - | 814 | 979 | 456 | | |
| Promotionen | 252 | 499 | 528 | 269 | | |
| Lehramtsprüfungen | 406 | 445 | 494 | 364 | | |
| Diplom (FH) | 58 | 309 | 259 | 103 | | |
| Bachelorabschluss (FH) | - | 1 421 | 1 512 | 694 | | |
| Masterabschluss (FH) | - | 778 | 810 | 337 | | |
| Bestandene Prüfungen nach Fächergruppen | | | | | | |
| Sprach- u. Kulturwissenschaften | 230 | 868 | 781 | 593 | | |
| Sport | 84 | 5 | 13 | 8 | | |
| Rechts-, Wirtschafts- u. Sozialwissenschaften | 39 | 2 137 | 2 038 | 1 138 | | |
| Mathematik, Naturwissenschaften | 313 | 1 375 | 1 454 | 645 | | |
| Humanmedizin/Gesundheitswissenschaften | 458 | 715 | 779 | 501 | | |
| Agrar-, Forst- u. Ernährungswissenschaften | 102 | 259 | 304 | 165 | | |
| Ingenieurwissenschaften | 525 | 1 373 | 1 264 | 271 | | |
| Kunst, Kunstwissenschaft | 30 | 112 | 135 | 94 | | |
| Bestandene Prüfungen in ausgewählten Studienfächern | | | | | | |
| Medizin (Allgemein-Medizin) | 381 | 553 | 586 | 355 | | |
| Betriebswirtschaftslehre | 38 | 810 | 809 | 404 | | |
| Rechtswissenschaft | - | 174 | 69 | 41 | | |
| Bauingenieurwesen/Ingenieurbau | 74 | 82 | 102 | 22 | | |
| Maschinenbau/-wesen | 196 | 439 | 338 | 23 | | |
| Informatik ¹⁾ | 13 | 314 | 331 | 47 | | |
| Bestandene Lehramtsprüfungen nach Fächergruppen | | | | | | |
| Sprach- u. Kulturwissenschaften | 205 | 339 | 343 | 267 | | |
| Sport | 80 | 3 | 12 | 8 | | |
| Rechts-, Wirtschafts- u. Sozialwissenschaften | - | 4 | 2 | 2 | | |
| Mathematik, Naturwissenschaften | 114 | 74 | 102 | 65 | | |
| Ingenieurwissenschaften | 2 | 16 | 20 | 10 | | |
| Kunst, Kunstwissenschaft | 4 | 9 | 15 | 12 | | |

1) einschließlich Ingenieur-, Wirtschafts- u. Medizinischer Informatik

Bestandene Prüfungen nach Jahren

