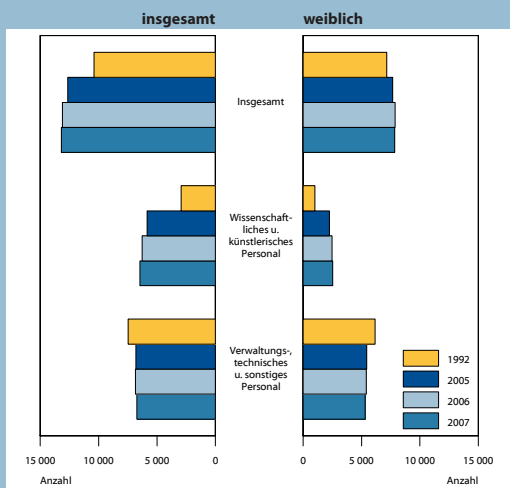


Personal an Hochschulen

Merkmal	1992	2006	2007	
		insgesamt	weiblich	
Personal insgesamt				
Personal insgesamt	10 388	13 106	13 188	7 846
davon				
wissenschaftliches und künstlerisches Personal	2 923	6 268	6 460	2 532
Verwaltungs-, technisches und sonstiges Personal	7 465	6 838	6 728	5 314
Wissenschaftliches und künstlerisches Personal nach dem Beschäftigungsverhältnis				
Haupt- u. nebenberufliches Personal insgesamt	2 923	6 268	6 460	2 532
davon				
Professoren	475	836	825	114
Dozenten und Assistenten	1 171	185	161	74
wissenschaftl. u. künstler. Mitarbeiter	996	2 561	2 690	1 052
Lehrkräfte für besondere Aufgaben	116	170	175	93
Lehrbeauftragte	68	732	728	304
wissenschaftliche Hilfskräfte	97	1 784	1 881	895
Wissenschaftliches und künstlerisches Personal nach fachlicher Zugehörigkeit				
Sprach- u. Kulturwissenschaften	406	781	776	406
Sport	42	37	31	13
Rechts-, Wirtschafts- u. Sozialwissenschaften	233	808	880	369
Mathematik, Naturwissenschaften	591	1 104	1 182	362
Humanmedizin/Gesundheitswissenschaften	1 122	1 712	1 756	798
Agrar-, Forst- u. Ernährungswissenschaften	64	235	241	90
Ingenieurwissenschaften	303	770	784	106
Kunst, Kunstwissenschaft	83	312	324	129
Zentrale Einrichtungen (ohne klinikspezifische Einrichtungen)	38	466	448	237
Zentrale Einrichtungen der Hochschulkliniken	41	43	38	22
Nichtwissenschaftliches Personal nach dem Beschäftigungsverhältnis (Verwaltungs-, technisches und sonstiges Hochschulpersonal)				
Personal insgesamt	7 465	6 838	6 728	5 314
davon				
Verwaltung	1 814	1 246	1 272	1 078
Bibliothek	285	255	241	216
technischer Dienst	267	710	1 049	441
sonstige Bereiche	5 099	4 627	4 166	3 579

Personal an Hochschulen



Allgemeines

In diesem Faltblatt werden die Entwicklung der Anzahl der Studierenden, der bestandenen Prüfungen sowie des Personals an den Hochschulen insgesamt in Mecklenburg-Vorpommern dargestellt. Als Basis für die Studierenden wird das Wintersemester 1992/93, für die Abschlussprüfungen das Jahr 1993 und für das Personal das Jahr 1992 aufgeführt.

Rechtsgrundlage ist das Gesetz über die Statistik für das Hochschulwesen (Hochschulstatistikgesetz - HStatG) vom 2. November 1990 (BGBl. I S. 2414), zuletzt geändert durch Artikel 69 der Verordnung vom 29. Oktober 2001 (BGBl. I S. 2875), i. V. m. dem Gesetz über die Statistik für Bundeszwecke (Bundesstatistikgesetz - BStatG) vom 22. Januar 1987 (BGBl. I S. 462, 565), zuletzt geändert durch Artikel 2 des Gesetzes vom 09. Juni 2005 (BGBl. I S. 1534).

Hochschulen: Ausbildungsstätten, die der Pflege und der Entwicklung der Wissenschaften und der Künste durch Forschung, Lehre und Studium dienen und auf berufliche Tätigkeiten vorbereiten, welche die Auswertung wissenschaftlicher Erkenntnisse und Methoden oder die Fähigkeit zu künstlerischer Gestaltung erfordern. Zugangsvoraussetzung für Hochschulen ist die allgemeine Hochschulreife (einschließlich der fachgebundenen Hochschulreife) bzw. die Fachhochschulreife.

Studierende: Personen, die an Universitäten, Hochschulen und Fachhochschulen in einem Fachstudium immatrikuliert/eingeschrieben sind (ohne Beurlaubte, Gasthörer und Studienkollegiate).

Studienanfänger: Studierende, die sich erstmals an einer Hochschule im Bundesgebiet eingeschrieben haben und ihr Studium im ersten Hochschulsemester beginnen.

Fächergruppen: Zusammenfassung benachbarter Studienbereiche zur höchsten Aggregationsstufe.

Studienfach: Studienfach ist die in Prüfungsordnungen festgelegte Bezeichnung für eine wissenschaftliche oder künstlerische Disziplin, in der ein Studienabschluss möglich ist.

Abschlussprüfungen: Die Hochschulausbildung wird in der Regel durch eine Abschlussprüfung beendet. Je nach Art des Studienganges führt das Studium zu einer Hochschulprüfung, Staatsprüfung oder kirchlichen Prüfung.

Personal: Die Erhebung umfasst das gesamte an Hochschulen haupt- und nebenberuflich tätige Personal.

Zeichenerklärung: - nichts vorhanden
 . Zahlenwert unbekannt oder geheim zu halten

Wir danken dem „Landesmarketing Mecklenburg-Vorpommern“ für die Bereitstellung des Titelfotos.

Fotograf: Landesmarketing Mecklenburg-Vorpommern

Falls Sie Fragen haben oder weitere Informationen wünschen, richten Sie Ihre Anfragen - schriftlich oder telefonisch - an:

Statistisches Amt
 Mecklenburg-Vorpommern
 Postfach 12 01 35
 19018 Schwerin
 Telefon: 0385 4801-4718
 Telefax: 0385 4801-4123
 Internet: <http://www.statistik-mv.de>
 E-Mail: dezernat42@statistik-mv.de

© Statistisches Amt Mecklenburg-Vorpommern, Schwerin, 2008
 Vervielfältigung und Verbreitung, auch auszugsweise, mit Quellenangabe gestattet.



Hochschulen - Landesergebnisse -

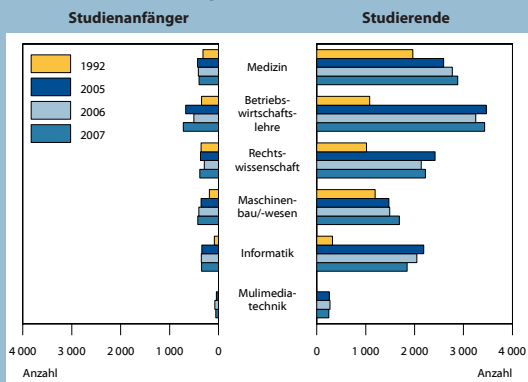
Studierende Abschlussprüfungen Personal

Studierende an Hochschulen

Merkmal	1992	2006	2007	
	insgesamt		weiblich	
Hochschulen in Mecklenburg-Vorpommern				
Hochschulen	7	8	9	x
Studierende im Wintersemester insgesamt ¹⁾				
Studierende insgesamt	13 414	34 681	35 930	18 449
Studienanfänger im Studienjahr	2 660	6 249	6 766	3 547
deutsche Studierende insgesamt	12 951	32 480	33 697	17 408
Studienanfänger im Studienjahr	2 517	5 406	5 854	3 050
ausländische Studierende insgesamt	463	2 201	2 233	1 041
Studienanfänger im Studienjahr	143	843	912	497
Studierende nach Fächergruppen im Wintersemester ¹⁾				
Sprach- u. Kulturwissenschaften	1 851	6 949	7 168	4 951
Sport	285	418	397	141
Rechts-, Wirtschafts- u. Sozialwissenschaften	2 609	9 837	10 430	5 543
Mathematik, Naturwissenschaften	2 259	7 013	7 100	3 142
Humanmedizin/Gesundheitswissenschaften	2 341	3 496	3 631	2 299
Agrar-, Forst- u. Ernährungswissenschaften	307	1 160	1 210	605
Ingenieurwissenschaften	3 357	4 641	4 802	978
Kunst, Kunstwissenschaft	405	1 157	1 170	775
Außerhalb der Studienbereichsgliederung	-	10	22	15
Studierende nach Altersgruppen im Wintersemester ¹⁾				
Alter von ... bis unter ... Jahren				
15 - 18	2	6	4	
18 - 20	1 367	1 510	1 274	
20 - 25	9 189	18 100	18 093	
25 - 30	2 642	10 889	11 943	
30 - 35	142	2 557	2 909	
35 - 39	35	716	704	
39 und älter	37	903	1 003	
Studierende in ausgewählten Studienfächern im Wintersemester ¹⁾				
Medizin (Allgemein-Medizin)	1 965	2 771	2 881	1 791
Betriebswirtschaftslehre	1 084	3 249	3 430	1 655
Rechtswissenschaft	1 017	2 137	2 220	1 244
Bauingenieurwesen/Ingenieurbau	565	488	448	98
Maschinenbau/-wesen	1 195	1 490	1 689	148
Informatik ²⁾	322	2 047	1 847	281
Elektrotechnik/Elektronik	884	600	586	42
Multimedia-technik	-	269	246	25

1) ohne Verwaltungsfachhochschule Güstrow
2) einschließlich Ingenieur-, Wirtschafts- u. Medizinischer Informatik

Studierende und Studienanfänger im Wintersemester nach ausgewählten Studienfächern

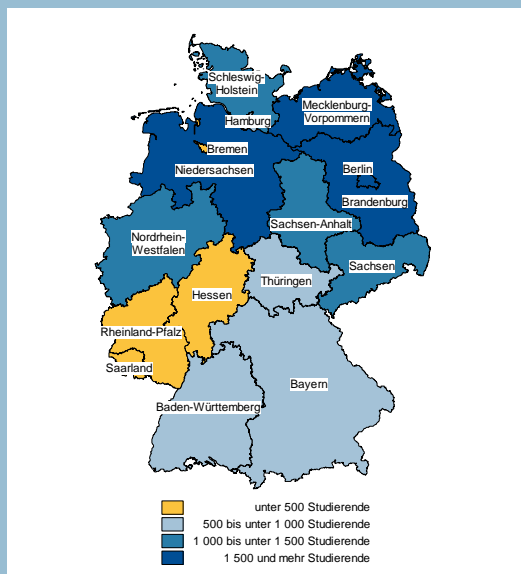


Studierende an Hochschulen

Merkmal	1992	2006	2007	
	insgesamt		weiblich	
Studienanfänger im Wintersemester in ausgewählten Studienfächern ¹⁾				
Medizin (Allgemein-Medizin)	316	413	397	266
Betriebswirtschaftslehre	347	507	720	392
Rechtswissenschaft	358	293	386	222
Bauingenieurwesen/Ingenieurbau	121	90	70	19
Maschinenbau/-wesen	187	403	422	52
Informatik ²⁾	88	355	347	51
Elektrotechnik/Elektronik	143	143	154	11
Multimedia-technik	-	74	56	12
Studierende nach dem Land des Erwerbs der Hochschulzugangsberechtigung im Wintersemester ¹⁾				
Baden-Württemberg	-	703	850	390
Bayern	-	507	616	286
Berlin	-	1 919	2 077	1 170
Brandenburg	-	3 340	3 435	2 007
Bremen	-	115	123	54
Hamburg	-	448	520	262
Hessen	-	357	455	214
Mecklenburg-Vorpommern	-	18 892	18 749	9 097
Niedersachsen	-	1 448	1 576	804
Nordrhein-Westfalen	-	1 181	1 318	688
Rheinland-Pfalz	-	213	235	110
Saarland	-	34	32	17
Sachsen	-	1 086	1 184	751
Sachsen-Anhalt	-	881	1 025	653
Schleswig-Holstein	-	1 050	1 174	607
Thüringen	-	522	555	355
Ausland	-	1 985	2 003	981
Ohne Angabe	-	-	3	3

1) ohne Verwaltungsfachhochschule Güstrow
2) einschließlich Ingenieur-, Wirtschafts- u. Medizinischer Informatik

Studierende nach dem Land des Erwerbs der Hochschulzugangsberechtigung



Akademische, staatliche und kirchliche Abschlussprüfungen

Merkmal	1993	2006	2007	
	insgesamt		weiblich	
Prüfungen insgesamt				
Abgelegte Prüfungen	1 787	4 463	4 604	2 438
Bestandene Prüfungen	1 781	4 418	4 544	2 409
Bestandene Prüfungen nach Prüfungsgruppen				
Diplom (U) u. entsprechende Abschlussprüfungen	1 065	1 675	1 665	906
Promotionen	252	379	408	205
Lehramtprüfungen	406	257	300	230
Fachhochschulabschluss	58	1 263	1 089	484
Bachelorabschluss	-	613	787	451
Masterabschluss	-	231	295	133
Bestandene Prüfungen nach Fächergruppen				
Sprach- u. Kulturwissenschaften	230	617	682	506
Sport	84	59	36	29
Rechts-, Wirtschafts- u. Sozialwissenschaften	39	1 327	1 372	789
Mathematik, Naturwissenschaften	313	931	945	443
Humanmedizin/Gesundheitswissenschaften	458	456	516	318
Agrar-, Forst- u. Ernährungswissenschaften	102	164	180	82
Ingenieurwissenschaften	525	716	664	138
Kunst, Kunstwissenschaft	30	148	149	104
Bestandene Prüfungen in ausgewählten Studienfächern				
Medizin (Allgemein-Medizin)	381	263	363	215
Betriebswirtschaftslehre	38	447	456	230
Rechtswissenschaft	-	217	204	112
Bauingenieurwesen/Ingenieurbau	74	89	78	15
Maschinenbau/-wesen	196	144	172	11
Informatik ¹⁾	13	363	348	53
Bestandene Lehramtprüfungen nach Fächergruppen				
Sprach- u. Kulturwissenschaften	205	143	184	140
Sport	80	5	7	6
Rechts-, Wirtschafts- u. Sozialwissenschaften	-	5	4	2
Mathematik, Naturwissenschaften	114	77	67	56
Ingenieurwissenschaften	2	10	11	3
Kunst, Kunstwissenschaft	4	17	27	23

1) einschließlich Ingenieur-, Wirtschafts- u. Medizinischer Informatik

Bestandene Prüfungen nach Jahren

