

Hochschule Neubrandenburg University of Applied Sciences						
Merkmal	1992		2013		2014	
	insgesamt		insgesamt		weiblich	
<b>Studierende nach Fächergruppen im Wintersemester</b>						
Studierende insgesamt	359	2 074	2 097	1 278		
davon						
Sprach- und Kulturwissenschaften	-	12	29	24		
Rechts-, Wirtschafts- u. Sozialwissenschaften	235	831	864	650		
Humanmedizin/Gesundheitswissenschaften	-	354	315	246		
Agrar-, Forst- u. Ernährungswissenschaften	16	745	741	317		
Ingenieurwissenschaften	108	132	148	41		
Studienanfänger im 1. Hochschulsemester	136	426	471	289		
<b>Bestandene Prüfungen</b>						
Bestandene Prüfungen	-	526	576	376		
davon: Diplom (FH)	-	38	21	8		
Bachelorabschluss	-	330	390	260		
Masterabschluss	-	158	165	108		
<b>Personal im Jahr</b>						
Hauptberufliches wissenschaftliches und künstlerisches Personal	22	119	124	55		
Verwaltungs-, technisches und sonstiges Hochschulpersonal	62	147	147	107		

Fachhochschule Stralsund University of Applied Sciences						
Merkmal	1992		2013		2014	
	insgesamt		insgesamt		weiblich	
<b>Studierende nach Fächergruppen im Wintersemester</b>						
Studierende insgesamt	431	2 453	2 229	712		
davon						
Rechts-, Wirtschafts- u. Sozialwissenschaften	168	1 046	1 067	584		
Mathematik, Naturwissenschaften	28	437	330	37		
Ingenieurwissenschaften	235	970	832	91		
Studienanfänger im 1. Hochschulsemester	308	518	462	168		
<b>Bestandene Prüfungen</b>						
Bestandene Prüfungen	29 <sup>1)</sup>	552	566	194		
davon: Diplom (FH)	29 <sup>1)</sup>	51	32	9		
Bachelorabschluss	- <sup>1)</sup>	383	408	157		
Masterabschluss	- <sup>1)</sup>	118	126	28		
<b>Personal im Jahr</b>						
Hauptberufliches wissenschaftliches und künstlerisches Personal	28	112	118	27		
Verwaltungs-, technisches und sonstiges Hochschulpersonal	96	101	106	52		

1) Prüfungsjahr 1993

Güstrow, Fachhochschule für öffentliche Verwaltung, Polizei und Rechtspflege						
Merkmal	1992		2013		2014	
	insgesamt		insgesamt		weiblich	
<b>Studierende nach Fächergruppen im Wintersemester</b>						
Studierende insgesamt	388	412	424	204		
davon						
Rechts-, Wirtschafts- u. Sozialwissenschaften	317	412	424	204		
Studienanfänger im 1. Hochschulsemester	258	123	148	81		
<b>Bestandene Prüfungen</b>						
Bestandene Prüfungen	-	128	123	69		
davon: Bachelorabschluss	-	128	123	69		
<b>Personal im Jahr</b>						
Hauptberufliches wissenschaftliches und künstlerisches Personal	22	31	32	7		
Verwaltungs-, technisches und sonstiges Hochschulpersonal	61	137	127	70		

## Allgemeines

In diesem Faltblatt werden die Entwicklung der Anzahl der Studierenden, der bestandenen Prüfungen sowie des Weiblich der einzelnen Hochschulen in Mecklenburg-Vorpommern dargestellt.

Rechtsgrundlage ist das Gesetz über die Statistik für das Hochschulwesen (Hochschulstatistikgesetz - HStatG) vom 2. November 1990 (BGBl. I S. 2414), zuletzt geändert durch Artikel 2 des Gesetzes vom 25. Juni 2005 (BGBl. I S. 1860), i. V. m. dem Gesetz über die Statistik für Bundeszwecke (Bundesstatistikgesetz - BStatG) vom 22. Januar 1987 (BGBl. I S. 462, 565), zuletzt geändert durch Artikel 13 des Gesetzes vom 25. Juli 2013 (BGBl. I S. 2749).

Zeichenerklärung: - nichts vorhanden  
x Aussage nicht sinnvoll oder Fragestellung nicht zutreffend



## Hochschulen - Einzelergebnisse -

Universitäten  
Kunsthochschulen  
Fachhochschulen

Wir danken dem „Landesmarketing Mecklenburg-Vorpommern“ für die Bereitstellung des Titelfotos.

Fotograf: Landesmarketing Mecklenburg-Vorpommern

Falls Sie Fragen haben oder weitere Informationen wünschen, richten Sie Ihre Anfragen - schriftlich oder telefonisch - an:

Statistisches Amt  
Mecklenburg-Vorpommern  
Postfach 12 01 35  
19018 Schwerin  
Telefon: 0385 588-56422  
Telefax: 0385 588-56909  
Internet: <http://www.statistik-mv.de>  
E-Mail: [dezernat42@statistik-mv.de](mailto:dezernat42@statistik-mv.de)

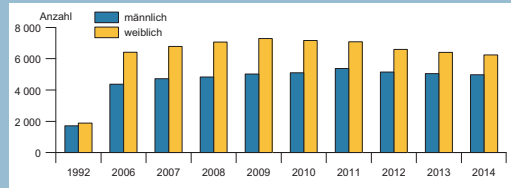
© Statistisches Amt Mecklenburg-Vorpommern, Schwerin, 2015  
Vervielfältigung und Verbreitung, auch auszugsweise, mit Quellenangabe gestattet.

## Ernst-Moritz-Arndt-Universität Greifswald

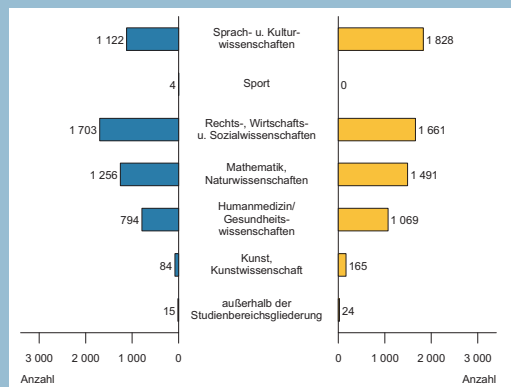
Merkmal	1992	2013	2014	
	insgesamt		weiblich	
<b>Studierende nach Fächergruppen im Wintersemester</b>				
Studierende insgesamt	3 590	11 449	11 216	6 238
davon				
Sprach- u. Kulturwissenschaften	675	3 094	2 950	1 828
Sport	93	5	4	-
Rechts-, Wirtschafts- u. Sozialwissenschaften	557	3 495	3 364	1 661
Mathematik, Naturwissenschaften	1 126	2 699	2 747	1 491
Humanmedizin/Gesundheitswissenschaften	1 037	1 833	1 863	1 069
Kunst, Kunstwissenschaft außerhalb der Studienbereichsgliederung	102	263	249	165
Studienanfänger im 1. Hochschulsemester	605	1 583	1 600	911
<b>Bestandene Prüfungen</b>				
Bestandene Prüfungen	367 <sup>1)</sup>	1 601	1 620	1 011
davon: Diplom (U)	184 <sup>1)</sup>	691	628	401
Promotionen	36 <sup>1)</sup>	196	237	134
Lehramtsprüfungen	147 <sup>1)</sup>	152	166	125
Bachelorabschluss	- <sup>1)</sup>	441	440	254
Masterabschluss	- <sup>1)</sup>	121	149	97
<b>Personal im Jahr</b>				
Hauptberufliches wissenschaftliches und künstlerisches Personal	1 237	1 893	1 879	849
Verwaltungs-, technisches und sonstiges Hochschulpersonal	3 292	3 277	3 343	2 690

1) Prüfungsjahr 1993

Studierende nach Jahren



Studierende nach Fächergruppen im Wintersemester 2014

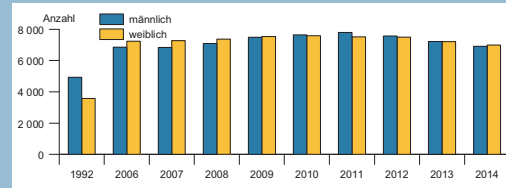


## Universität Rostock

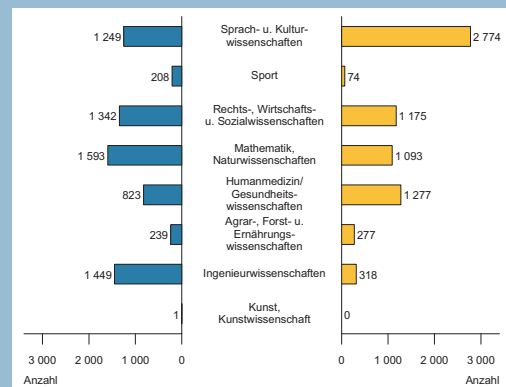
Merkmal	1992	2013	2014	
	insgesamt		weiblich	
<b>Studierende nach Fächergruppen im Wintersemester</b>				
Studierende insgesamt	8 509	14 417	13 892	6 988
davon				
Sprach- u. Kulturwissenschaften	1 176	4 046	4 023	2 774
Sport	192	293	282	74
Rechts-, Wirtschafts- u. Sozialwissenschaften	1 575	2 578	2 517	1 175
Mathematik, Naturwissenschaften	1 078	2 888	2 686	1 093
Humanmedizin/Gesundheitswissenschaften	1 304	2 053	2 100	1 277
Agrar-, Forst- u. Ernährungswissenschaften	291	583	516	277
Ingenieurwissenschaften	2 679	1 975	1 767	318
Kunst, Kunstwissenschaft	214	1	1	-
Studienanfänger im 1. Hochschulsemester	1 259	2 151	2 035	1 086
<b>Bestandene Prüfungen</b>				
Bestandene Prüfungen	1 356 <sup>1)</sup>	2 688	2 508	1 231
davon: Diplom (U)	881 <sup>1)</sup>	436	268	148
Promotionen	216 <sup>1)</sup>	303	291	135
Lehramtsprüfungen	259 <sup>1)</sup>	293	328	239
Bachelorabschluss	- <sup>1)</sup>	963	791	350
Masterabschluss	- <sup>1)</sup>	693	830	359
<b>Personal im Jahr</b>				
Hauptberufliches wissenschaftliches und künstlerisches Personal	1 293	2 253	2 328	909
Verwaltungs-, technisches und sonstiges Hochschulpersonal	3 748	3 635	3 576	2 814

1) Prüfungsjahr 1993

Studierende nach Jahren



Studierende nach Fächergruppen im Wintersemester 2014



## Hochschule für Musik und Theater Rostock

Merkmal	1992	2013	2014	
	insgesamt		weiblich	
<b>Studierende nach Fächergruppen im Wintersemester</b>				
Studierende insgesamt	x	505	535	307
davon				
Kunst, Kunstwissenschaft	x	505	535	307
Studienanfänger im 1. Hochschulsemester	x	87	122	66
<b>Bestandene Prüfungen</b>				
Bestandene Prüfungen	x	47	59	39
davon: Diplom (U) und entsprechende Abschlussprüfungen	x	47	59	39
Masterabschluss an Kunsthochschulen	x	-	-	-
<b>Personal im Jahr</b>				
Hauptberufliches wissenschaftliches und künstlerisches Personal	x	38	41	15
Verwaltungs-, technisches und sonstiges Hochschulpersonal	x	26	25	16

## Hochschule Wismar

University of Applied Sciences: Technology, Business and Design

Merkmal	1992	2013	2014	
	insgesamt		weiblich	
<b>Studierende nach Fächergruppen im Wintersemester</b>				
Studierende insgesamt	525	8 026	8 542	3 309
davon				
Rechts-, Wirtschafts- u. Sozialwissenschaften	74	4 436	4 846	2 254
Mathematik, Naturwissenschaften	27	833	853	120
Humanmedizin/Gesundheitswissenschaften	-	128	192	118
Ingenieurwissenschaften	335	2 408	2 418	666
Kunst, Kunstwissenschaft	89	221	233	151
Studienanfänger im 1. Hochschulsemester	352	1 676	1 426	621
<b>Bestandene Prüfungen</b>				
Bestandene Prüfungen	29 <sup>1)</sup>	1 302	1 316	495
davon: Diplom (FH)	29 <sup>1)</sup>	220	206	86
Bachelorabschluss	- <sup>1)</sup>	580	591	508
Masterabschluss	- <sup>1)</sup>	502	519	201
<b>Personal im Jahr</b>				
Hauptberufliches wissenschaftliches und künstlerisches Personal	156	241	246	64
Verwaltungs-, technisches und sonstiges Hochschulpersonal	206	268	249	136

1) Prüfungsjahr 1993

Studierende und Studienanfänger im 1. Hochschulsemester der Hoch- und Fachhochschulen 2014

