

Hochschule Neubrandenburg University of Applied Sciences				
Merkmal	1992	2012	2013	
		insgesamt	weiblich	
Studierende nach Fächergruppen im Wintersemester				
Studierende insgesamt	359	2 086	2 074	1 271
davon				
Sprach- und Kulturwissenschaften	-	-	12	11
Rechts-, Wirtschafts- u. Sozialwissenschaften	235	809	831	627
Humanmedizin/Gesundheitswissenschaften	-	365	354	286
Agrar-, Forst- u. Ernährungswissenschaften	16	789	745	320
Ingenieurwissenschaften	108	123	132	27
Studienanfänger im 1. Hochschulsemester	136	415	426	271
Bestandene Prüfungen				
Bestandene Prüfungen	-	524	526	342
davon: Diplom (FH)	-	81	38	28
Bachelorabschluss	-	359	330	209
Masterabschluss	-	84	158	105
Personal im Jahr				
Hauptberufliches wissenschaftliches und künstlerisches Personal	22	106	119	52
Verwaltungs-, technisches und sonstiges Hochschulpersonal	62	133	147	102

Fachhochschule Stralsund University of Applied Sciences				
Merkmal	1992	2012	2013	
		insgesamt	weiblich	
Studierende nach Fächergruppen im Wintersemester				
Studierende insgesamt	431	2 453	2 373	735
davon				
Rechts-, Wirtschafts- u. Sozialwissenschaften	168	1 046	1 032	585
Mathematik, Naturwissenschaften	28	437	374	45
Ingenieurwissenschaften	235	970	967	105
Studienanfänger im 1. Hochschulsemester	308	532	518	163
Bestandene Prüfungen				
Bestandene Prüfungen	29 ¹⁾	494	552	192
davon: Diplom (FH)	29 ¹⁾	105	51	9
Bachelorabschluss	- ¹⁾	328	383	148
Masterabschluss	- ¹⁾	61	118	35
Personal im Jahr				
Hauptberufliches wissenschaftliches und künstlerisches Personal	28	119	112	26
Verwaltungs-, technisches und sonstiges Hochschulpersonal	96	104	101	48

1) Prüfungsjahr 1993

Design Hochschule Schwerin				
Merkmal	1992	2012	2013	
		insgesamt	weiblich	
Studierende nach Fächergruppen im Wintersemester				
Studierende insgesamt	x	-	18	7
davon				
Mathematik, Naturwissenschaften	x	-	12	2
Kunst, Kunstwissenschaft	x	-	6	5
Studienanfänger im 1. Hochschulsemester	x	-	16	7
Bestandene Prüfungen				
Bestandene Prüfungen	x	-	-	-
Personal im Jahr				
Hauptberufliches wissenschaftliches und künstlerisches Personal	x	-	6	5
Verwaltungs-, technisches und sonstiges Hochschulpersonal	x	-	5	1

Güstrow, Fachhochschule für öffentliche Verwaltung, Polizei und Rechtspflege				
Merkmal	1992	2012	2013	
		insgesamt	weiblich	
Studierende nach Fächergruppen im Wintersemester				
Studierende insgesamt	388	466	412	198
davon				
Rechts-, Wirtschafts- u. Sozialwissenschaften	317	466	412	198
Studienanfänger im 1. Hochschulsemester	258	76	123	50
Bestandene Prüfungen				
Bestandene Prüfungen	-	126	128	61
davon: Diplom (FH)	-	9	-	-
Bachelorabschluss	-	117	128	61
Personal im Jahr				
Hauptberufliches wissenschaftliches und künstlerisches Personal	22	32	31	7
Verwaltungs-, technisches und sonstiges Hochschulpersonal	61	137	137	72

Allgemeines

In diesem Faltblatt werden die Entwicklung der Anzahl der Studierenden, der bestandenen Prüfungen sowie des Personals der einzelnen Hochschulen in Mecklenburg-Vorpommern dargestellt.

Rechtsgrundlage ist das Gesetz über die Statistik für das Hochschulwesen (Hochschulstatistikgesetz - HStatG) vom 2. November 1990 (BGBl. I S. 2414), zuletzt geändert durch Artikel 2 des Gesetzes vom 25. Juni 2005 (BGBl. I S. 1860), i. V. m. dem Gesetz über die Statistik für Bundeszwecke (Bundesstatistikgesetz - BStatG) vom 22. Januar 1987 (BGBl. I S. 462, 565), zuletzt geändert durch Artikel 3 des Gesetzes vom 7. September 2007 (BGBl. I S. 2246).

Zeichenerklärung: - nichts vorhanden
x Aussage nicht sinnvoll oder Fragestellung nicht zutreffend

Wir danken dem „Landesmarketing Mecklenburg-Vorpommern“ für die Bereitstellung des Titelfotos.

Fotograf: Landesmarketing Mecklenburg-Vorpommern

Falls Sie Fragen haben oder weitere Informationen wünschen, richten Sie Ihre Anfragen - schriftlich oder telefonisch - an:

Statistisches Amt
Mecklenburg-Vorpommern
Postfach 12 01 35
19018 Schwerin
Telefon: 0385 588-56422
Telefax: 0385 588-56909
Internet: <http://www.statistik-mv.de>
E-Mail: dezernat42@statistik-mv.de

© Statistisches Amt Mecklenburg-Vorpommern, Schwerin, 2014
Vervielfältigung und Verbreitung, auch auszugsweise, mit Quellenangabe gestattet.



Hochschulen - Einzelergebnisse -

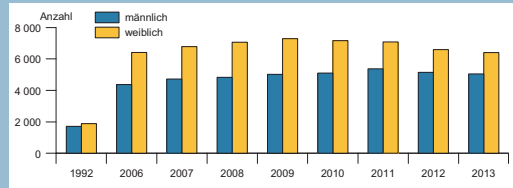
Universitäten
Kunsthochschulen
Fachhochschulen

Ernst-Moritz-Arndt-Universität Greifswald

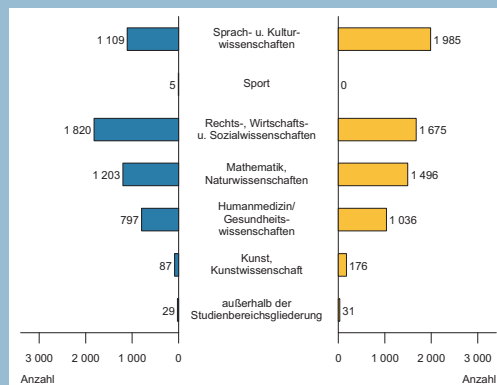
Merkmal	1992	2012	2013	
	insgesamt		weiblich	
Studierende nach Fächergruppen im Wintersemester				
Studierende insgesamt	3 590	11 736	11 449	6 399
davon				
Sprach- u. Kulturwissenschaften	675	3 391	3 094	1 985
Sport	93	6	5	-
Rechts-, Wirtschafts- u. Sozialwissenschaften	557	3 518	3 495	1 675
Mathematik, Naturwissenschaften	1 126	2 702	2 699	1 496
Humanmedizin/Gesundheitswissenschaften	1 037	1 807	1 833	1 036
Kunst, Kunstwissenschaft	102	287	263	176
außerhalb der Studienbereichsgliederung	-	25	60	31
Studienanfänger im 1. Hochschulsemester	605	1 611	1 583	928
Bestandene Prüfungen				
Bestandene Prüfungen	367 ¹⁾	1 638	1 601	988
davon: Diplom (U)	184 ¹⁾	767	691	416
Promotionen	36 ¹⁾	205	196	99
Lehramtsprüfungen	147 ¹⁾	178	152	110
Bachelorabschluss	- ¹⁾	401	441	285
Masterabschluss	- ¹⁾	87	121	78
Personal im Jahr				
Hauptberufliches wissenschaftliches und künstlerisches Personal	1 237	1 885	1 893	867
Verwaltungs-, technisches und sonstiges Hochschulpersonal	3 292	3 190	3 277	2 624

1) Prüfungsjahr 1993

Studierende nach Jahren



Studierende nach Fächergruppen im Wintersemester 2013

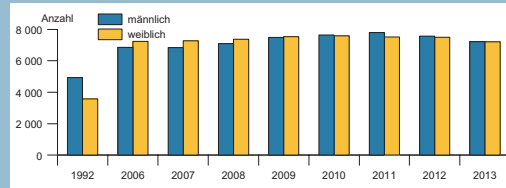


Universität Rostock

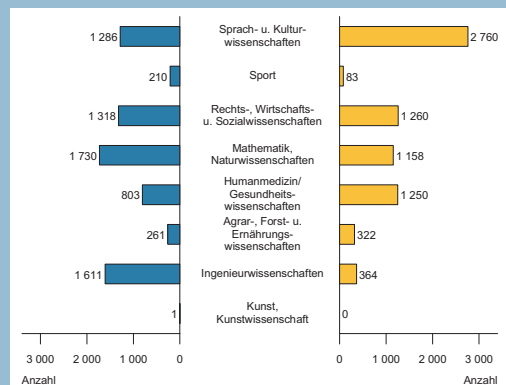
Merkmal	1992	2012	2013	
	insgesamt		weiblich	
Studierende nach Fächergruppen im Wintersemester				
Studierende insgesamt	8 509	15 062	14 417	7 197
davon				
Sprach- u. Kulturwissenschaften	1 176	4 007	4 046	2 760
Sport	192	306	293	83
Rechts-, Wirtschafts- u. Sozialwissenschaften	1 575	2 895	2 578	1 260
Mathematik, Naturwissenschaften	1 078	3 068	2 888	1 158
Humanmedizin/Gesundheitswissenschaften	1 304	2 025	2 053	1 250
Agrar-, Forst- u. Ernährungswissenschaften	291	566	583	322
Ingenieurwissenschaften	2 679	2 194	1 975	364
Kunst, Kunstwissenschaft	214	1	1	-
Studienanfänger im 1. Hochschulsemester	1 259	2 223	2 151	1 127
Bestandene Prüfungen				
Bestandene Prüfungen	1 356 ¹⁾	2 428	2 688	1 293
davon: Diplom (U)	881 ¹⁾	582	436	223
Promotionen	216 ¹⁾	286	303	140
Lehramtsprüfungen	259 ¹⁾	286	293	221
Bachelorabschluss	- ¹⁾	889	963	417
Masterabschluss	- ¹⁾	385	693	292
Personal im Jahr				
Hauptberufliches wissenschaftliches und künstlerisches Personal	1 293	2 236	2 253	886
Verwaltungs-, technisches und sonstiges Hochschulpersonal	3 748	3 637	3 635	2 831

1) Prüfungsjahr 1993

Studierende nach Jahren



Studierende nach Fächergruppen im Wintersemester 2013



Hochschule für Musik und Theater Rostock

Merkmal	1992	2012	2013	
	insgesamt		weiblich	
Studierende nach Fächergruppen im Wintersemester				
Studierende insgesamt	x	555	505	302
davon				
Kunst, Kunstwissenschaft	x	555	505	302
Studienanfänger im 1. Hochschulsemester	x	125	87	53
Bestandene Prüfungen				
Bestandene Prüfungen	x	77	47	30
davon: Diplom (U) und entsprechende Abschlussprüfungen	x	69	47	30
Masterabschluss an Kunsthochschulen	x	8	-	-
Personal im Jahr				
Hauptberufliches wissenschaftliches und künstlerisches Personal	x	36	38	13
Verwaltungs-, technisches und sonstiges Hochschulpersonal	x	25	26	18

Hochschule Wismar

University of Applied Sciences: Technology, Business and Design

Merkmal	1992	2012	2013	
	insgesamt		weiblich	
Studierende nach Fächergruppen im Wintersemester				
Studierende insgesamt	525	7 379	8 026	3 033
davon				
Rechts-, Wirtschafts- u. Sozialwissenschaften	74	3 964	4 436	2 075
Mathematik, Naturwissenschaften	27	810	833	119
Humanmedizin/Gesundheitswissenschaften	-	48	128	83
Ingenieurwissenschaften	335	2 342	2 408	618
Kunst, Kunstwissenschaft	89	215	221	138
Studienanfänger im 1. Hochschulsemester	352	1 543	1 676	689
Bestandene Prüfungen				
Bestandene Prüfungen	29 ¹⁾	1 159	1 302	521
davon: Diplom (FH)	29 ¹⁾	230	220	91
Bachelorabschluss	- ¹⁾	473	580	214
Masterabschluss	- ¹⁾	456	502	216
Personal im Jahr				
Hauptberufliches wissenschaftliches und künstlerisches Personal	156	245	241	61
Verwaltungs-, technisches und sonstiges Hochschulpersonal	206	260	268	146

1) Prüfungsjahr 1993

Studierende und Studienanfänger im 1. Hochschulsemester der Hoch- und Fachhochschulen 2013

