

Hochschule Neubrandenburg University of Applied Sciences				
Merkmal	1992	2011	2012	
	insgesamt		weiblich	
Studierende nach Fächergruppen im Wintersemester				
Studierende insgesamt	359	2 103	2 086	1 292
davon				
Rechts-, Wirtschafts- u. Sozialwissenschaften	235	797	809	629
Humanmedizin/Gesundheitswissenschaften	-	360	365	290
Agrar-, Forst- u. Ernährungswissenschaften	16	808	789	352
Ingenieurwissenschaften	108	138	123	21
Studienanfänger im 1. Hochschulsemester	136	471	415	274
Bestandene Prüfungen				
Bestandene Prüfungen	-	588	524	363
davon: Diplom (FH)	-	141	81	57
Bachelorabschluss	-	372	359	253
Masterabschluss	-	75	84	53
Personal im Jahr				
Hauptberufliches wissenschaftliches und künstlerisches Personal	22	125	106	41
Verwaltungs-, technisches und sonstiges Hochschulpersonal	62	138	133	91

Fachhochschule Stralsund University of Applied Sciences				
Merkmal	1992	2011	2012	
	insgesamt		weiblich	
Studierende nach Fächergruppen im Wintersemester				
Studierende insgesamt	431	2 519	2 453	791
davon				
Rechts-, Wirtschafts- u. Sozialwissenschaften	168	1 083	1 046	620
Mathematik, Naturwissenschaften	28	490	437	57
Ingenieurwissenschaften	235	946	970	114
Studienanfänger im 1. Hochschulsemester	308	561	532	171
Bestandene Prüfungen				
Bestandene Prüfungen	29 ¹⁾	498	494	196
davon: Diplom (FH)	29 ¹⁾	208	105	46
Bachelorabschluss	- ¹⁾	239	328	133
Masterabschluss	- ¹⁾	51	61	17
Personal im Jahr				
Hauptberufliches wissenschaftliches und künstlerisches Personal	28	136	119	26
Verwaltungs-, technisches und sonstiges Hochschulpersonal	96	105	104	47

1) Prüfungsjahr 1993

Baltic College Schwerin University of Applied Sciences				
Merkmal	1992	2011	2012	
	insgesamt		weiblich	
Studierende nach Fächergruppen im Wintersemester				
Studierende insgesamt	x	198	169	128
davon				
Rechts-, Wirtschafts- u. Sozialwissenschaften	x	198	169	128
Studienanfänger im 1. Hochschulsemester	x	45	46	34
Bestandene Prüfungen				
Bestandene Prüfungen	x	81	69	55
davon: Bachelorabschluss	x	81	69	55
Personal im Jahr				
Hauptberufliches wissenschaftliches und künstlerisches Personal	x	10	15	5
Verwaltungs-, technisches und sonstiges Hochschulpersonal	x	21	14	11

Güstrow, Fachhochschule für öffentliche Verwaltung, Polizei und Rechtspflege				
Merkmal	1992	2011	2012	
	insgesamt		weiblich	
Studierende nach Fächergruppen im Wintersemester				
Studierende insgesamt	388	545	466	237
davon				
Rechts-, Wirtschafts- u. Sozialwissenschaften	317	545	466	237
Studienanfänger im 1. Hochschulsemester	258	136	76	48
Bestandene Prüfungen				
Bestandene Prüfungen	-	126	126	64
davon: Diplom (FH)	-	81	9	3
Bachelorabschluss	-	45	117	61
Personal im Jahr				
Hauptberufliches wissenschaftliches und künstlerisches Personal	22	35	32	7
Verwaltungs-, technisches und sonstiges Hochschulpersonal	61	132	137	76

Allgemeines

In diesem Faltblatt werden die Entwicklung der Anzahl der Studierenden, der bestandenen Prüfungen sowie des Personals der einzelnen Hochschulen in Mecklenburg-Vorpommern dargestellt.

Rechtsgrundlage ist das Gesetz über die Statistik für das Hochschulwesen (Hochschulstatistikgesetz - HStatG) vom 2. November 1990 (BGBl. I S. 2414), zuletzt geändert durch Artikel 2 des Gesetzes vom 25. Juni 2005 (BGBl. I S. 1860), i. V. m. dem Gesetz über die Statistik für Bundeszwecke (Bundesstatistikgesetz - BStatG) vom 22. Januar 1987 (BGBl. I S. 462, 565), zuletzt geändert durch Artikel 3 des Gesetzes vom 7. September 2007 (BGBl. I S. 2246).

Zeichenerklärung: - nichts vorhanden
x Aussage nicht sinnvoll oder Fragestellung nicht zutreffend

Wir danken dem „Landesmarketing Mecklenburg-Vorpommern“ für die Bereitstellung des Titelfotos.

Fotograf: Landesmarketing Mecklenburg-Vorpommern

Falls Sie Fragen haben oder weitere Informationen wünschen, richten Sie Ihre Anfragen - schriftlich oder telefonisch - an:

Statistisches Amt
Mecklenburg-Vorpommern
Postfach 12 01 35
19018 Schwerin
Telefon: 0385 588-56422
Telefax: 0385 588-56909
Internet: <http://www.statistik-mv.de>
E-Mail: dezernat42@statistik-mv.de

© Statistisches Amt Mecklenburg-Vorpommern, Schwerin, 2013
Vervielfältigung und Verbreitung, auch auszugsweise, mit Quellenangabe gestattet.



Hochschulen - Einzelergebnisse -

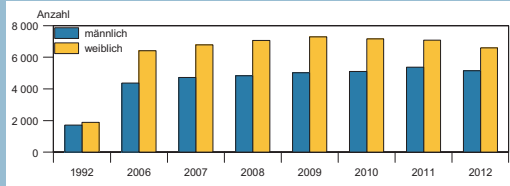
Universitäten
Kunsthochschulen
Fachhochschulen

Ernst-Moritz-Arndt-Universität Greifswald

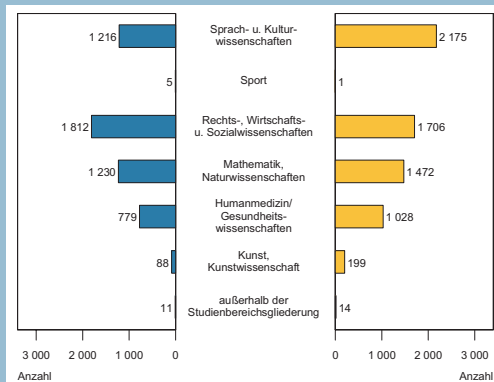
Merkmal	1992	2011	2012	
	insgesamt		weiblich	
Studierende nach Fächergruppen im Wintersemester				
Studierende insgesamt	3 590	12 450	11 736	6 595
davon				
Sprach- u. Kulturwissenschaften	675	3 742	3 391	2 175
Sport	93	13	6	1
Rechts-, Wirtschafts- u. Sozialwissenschaften	557	3 765	3 518	1 706
Mathematik, Naturwissenschaften	1 126	2 786	2 702	1 472
Humanmedizin/Gesundheitswissenschaften	1 037	1 782	1 807	1 028
Kunst, Kunstwissenschaft außerhalb der Studienbereichsgliederung	102	338	287	199
Studienanfänger im 1. Hochschulsemester	605	2 074	1 611	887
Bestandene Prüfungen				
Bestandene Prüfungen	367 ¹⁾	1 614	1 638	1 023
davon: Diplom (U)	184 ¹⁾	805	767	481
Promotionen	36 ¹⁾	212	205	111
Lehramtsprüfungen	147 ¹⁾	185	178	131
Bachelorabschluss	- ¹⁾	338	401	251
Masterabschluss	- ¹⁾	74	87	49
Personal im Jahr				
Hauptberufliches wissenschaftliches und künstlerisches Personal	1 237	1 807	1 885	862
Verwaltungs-, technisches und sonstiges Hochschulpersonal	3 292	3 164	3 190	2 561

1) Prüfungsjahr 1993

Studierende nach Jahren



Studierende nach Fächergruppen im Wintersemester 2012

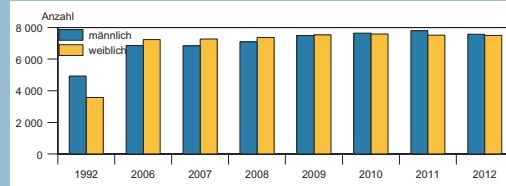


Universität Rostock

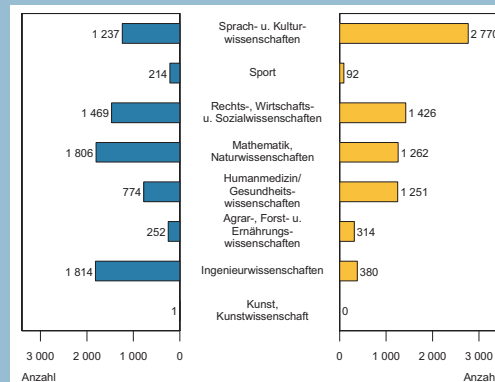
Merkmal	1992	2011	2012	
	insgesamt		weiblich	
Studierende nach Fächergruppen im Wintersemester				
Studierende insgesamt	8 509	15 312	15 062	7 495
davon				
Sprach- u. Kulturwissenschaften	1 176	3 894	4 007	2 770
Sport	192	308	306	92
Rechts-, Wirtschafts- u. Sozialwissenschaften	1 575	3 136	2 895	1 426
Mathematik, Naturwissenschaften	1 078	3 186	3 068	1 262
Humanmedizin/Gesundheitswissenschaften	1 304	1 987	2 025	1 251
Agrar-, Forst- u. Ernährungswissenschaften	291	521	566	314
Ingenieurwissenschaften	2 679	2 280	2 194	380
Kunst, Kunstwissenschaft	214	-	1	-
Studienanfänger im 1. Hochschulsemester	1 259	2 548	2 223	1 198
Bestandene Prüfungen				
Bestandene Prüfungen	1 356 ¹⁾	2 310	2 428	1 248
davon: Diplom (U)	881 ¹⁾	666	582	280
Promotionen	216 ¹⁾	261	286	137
Lehramtsprüfungen	259 ¹⁾	296	286	208
Bachelorabschluss	- ¹⁾	811	889	428
Masterabschluss	- ¹⁾	276	385	195
Personal im Jahr				
Hauptberufliches wissenschaftliches und künstlerisches Personal	1 293	2 177	2 236	852
Verwaltungs-, technisches und sonstiges Hochschulpersonal	3 748	3 677	3 637	2 832

1) Prüfungsjahr 1993

Studierende nach Jahren



Studierende nach Fächergruppen im Wintersemester 2012



Hochschule für Musik und Theater Rostock

Merkmal	1992	2011	2012	
	insgesamt		weiblich	
Studierende nach Fächergruppen im Wintersemester				
Studierende insgesamt	x	535	555	333
davon				
Kunst, Kunstwissenschaft	x	535	555	333
Studienanfänger im 1. Hochschulsemester	x	101	125	79
Bestandene Prüfungen				
Bestandene Prüfungen	x	66	77	43
davon: Diplom (U) und entsprechende Abschlussprüfungen	x	66	69	35
Masterabschluss an Kunsthochschulen	x	-	8	8
Personal im Jahr				
Hauptberufliches wissenschaftliches und künstlerisches Personal	x	35	36	12
Verwaltungs-, technisches und sonstiges Hochschulpersonal	x	22	25	14

Hochschule Wismar

University of Applied Sciences: Technology, Business and Design

Merkmal	1992	2011	2012	
	insgesamt		weiblich	
Studierende nach Fächergruppen im Wintersemester				
Studierende insgesamt	525	6 809	7 379	2 797
davon				
Rechts-, Wirtschafts- u. Sozialwissenschaften	74	3 478	3 964	1 890
Mathematik, Naturwissenschaften	27	760	810	126
Humanmedizin/Gesundheitswissenschaften	-	-	48	30
Ingenieurwissenschaften	335	2 345	2 342	608
Kunst, Kunstwissenschaft	89	226	215	143
Studienanfänger im 1. Hochschulsemester	352	1 546	1 543	610
Bestandene Prüfungen				
Bestandene Prüfungen	29 ¹⁾	911	1 159	490
davon: Diplom (FH)	29 ¹⁾	190	230	98
Bachelorabschluss	- ¹⁾	371	473	198
Masterabschluss	- ¹⁾	350	456	194
Personal im Jahr				
Hauptberufliches wissenschaftliches und künstlerisches Personal	156	236	245	62
Verwaltungs-, technisches und sonstiges Hochschulpersonal	206	259	260	141

1) Prüfungsjahr 1993

Studierende und Studienanfänger im 1. Hochschulsemester der Hoch- und Fachhochschulen 2012

