

Hochschule Neubrandenburg University of Applied Sciences				
Merkmal	1992	2010	2011	
	insgesamt		weiblich	
Studierende nach Fächergruppen im Wintersemester				
Studierende insgesamt	359	2 114	2 103	1 302
davon				
Rechts-, Wirtschafts- u. Sozialwissenschaften	235	841	797	633
Humanmedizin/Gesundheitswissenschaften	-	323	360	290
Agrar-, Forst- u. Ernährungswissenschaften	16	794	808	351
Ingenieurwissenschaften	108	156	138	28
Studienanfänger im 1. Hochschulsemester	136	486	471	292
Bestandene Prüfungen				
Bestandene Prüfungen	-	577	588	385
davon: Diplom (FH)	-	204	141	105
Bachelorabschluss	-	321	372	235
Masterabschluss	-	52	75	45
Personal im Jahr				
Hauptberufliches wissenschaftliches und künstlerisches Personal	22	121	125	52
Verwaltungs-, technisches und sonstiges Hochschulpersonal	62	148	138	90

Fachhochschule Stralsund University of Applied Sciences				
Merkmal	1992	2010	2011	
	insgesamt		weiblich	
Studierende nach Fächergruppen im Wintersemester				
Studierende insgesamt	431	2 589	2 519	860
davon				
Rechts-, Wirtschafts- u. Sozialwissenschaften	168	1 107	1 083	672
Mathematik, Naturwissenschaften	28	486	490	79
Ingenieurwissenschaften	235	996	946	109
Studienanfänger im 1. Hochschulsemester	308	595	561	198
Bestandene Prüfungen				
29 ¹⁾	407	498	190	
davon: Diplom (FH)	29 ¹⁾	244	208	76
Bachelorabschluss	- ¹⁾	130	239	102
Masterabschluss	- ¹⁾	33	51	12
Personal im Jahr				
Hauptberufliches wissenschaftliches und künstlerisches Personal	28	131	136	29
Verwaltungs-, technisches und sonstiges Hochschulpersonal	96	113	105	48

Baltic College Schwerin University of Applied Sciences				
Merkmal	1992	2010	2011	
	insgesamt		weiblich	
Studierende nach Fächergruppen im Wintersemester				
Studierende insgesamt	x	247	198	157
davon				
Rechts-, Wirtschafts- u. Sozialwissenschaften	x	247	198	157
Studienanfänger im 1. Hochschulsemester	x	60	45	39
Bestandene Prüfungen				
Bestandene Prüfungen	x	103	81	59
davon: Bachelorabschluss	x	103	81	59
Personal im Jahr				
Hauptberufliches wissenschaftliches und künstlerisches Personal	x	10	10	5
Verwaltungs-, technisches und sonstiges Hochschulpersonal	x	18	21	14

Güstrow, Fachhochschule für öffentliche Verwaltung, Polizei und Rechtspflege				
Merkmal	1992	2010	2011	
	insgesamt		weiblich	
Studierende nach Fächergruppen im Wintersemester				
Studierende insgesamt	388	511	545	281
davon				
Rechts-, Wirtschafts- u. Sozialwissenschaften	317	511	545	281
Studienanfänger im 1. Hochschulsemester	258	202	136	85
Bestandene Prüfungen				
Bestandene Prüfungen	-	90	126	71
davon: Diplom (FH)	-	90	81	57
Bachelorabschluss	-	-	45	14
Personal im Jahr				
Hauptberufliches wissenschaftliches und künstlerisches Personal	22	35	35	7
Verwaltungs-, technisches und sonstiges Hochschulpersonal	61	130	132	69

Allgemeines

In diesem Faltblatt werden die Entwicklung der Anzahl der Studierenden, der bestandenen Prüfungen sowie des Personals der einzelnen Hochschulen in Mecklenburg-Vorpommern dargestellt.

Rechtsgrundlage ist das Gesetz über die Statistik für das Hochschulwesen (Hochschulstatistikgesetz - HStatG) vom 2. November 1990 (BGBl. I S. 2414), zuletzt geändert durch Artikel 2 des Gesetzes vom 25. Juni 2005 (BGBl. I S. 1860), i. V. m. dem Gesetz über die Statistik für Bundeszwecke (Bundesstatistikgesetz - BStatG) vom 22. Januar 1987 (BGBl. I S. 462, 565), zuletzt geändert durch Artikel 3 des Gesetzes vom 7. September 2007 (BGBl. I S. 2246).

Zeichenerklärung: - nichts vorhanden
x Aussage nicht sinnvoll oder Fragestellung nicht zutreffend

Wir danken dem „Landesmarketing Mecklenburg-Vorpommern“ für die Bereitstellung des Titelfotos.

Fotograf: Landesmarketing Mecklenburg-Vorpommern

Falls Sie Fragen haben oder weitere Informationen wünschen, richten Sie Ihre Anfragen - schriftlich oder telefonisch - an:

Statistisches Amt
Mecklenburg-Vorpommern
Postfach 12 01 35
19018 Schwerin
Telefon: 0385 588-56422
Telefax: 0385 588-56909
Internet: <http://www.statistik-mv.de>
E-Mail: dezernat42@statistik-mv.de

© Statistisches Amt Mecklenburg-Vorpommern, Schwerin, 2012
Vervielfältigung und Verbreitung, auch auszugsweise, mit Quellenangabe gestattet.



Hochschulen - Einzelergebnisse -

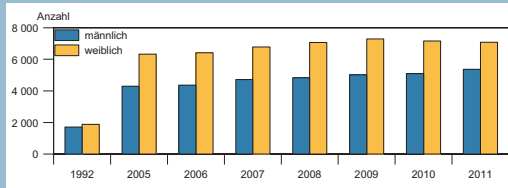
Universitäten
Kunsthochschulen
Fachhochschulen

Ernst-Moritz-Arndt-Universität Greifswald

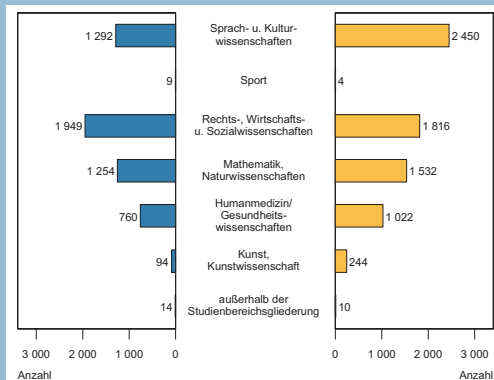
Merkmal	1992	2010	2011	
	insgesamt		weiblich	
Studierende nach Fächergruppen im Wintersemester				
Studierende insgesamt	3 590	12 256	12 450	7 078
davon				
Sprach- u. Kulturwissenschaften	675	3 791	3 742	2 450
Sport	93	21	13	4
Rechts-, Wirtschafts- u. Sozialwissenschaften	557	3 538	3 765	1 816
Mathematik, Naturwissenschaften	1 126	2 731	2 786	1 532
Humanmedizin/Gesundheitswissenschaften	1 037	1 773	1 782	1 022
Kunst, Kunstwissenschaft	102	383	338	244
außerhalb der Studienbereichsgliederung	-	19	24	10
Studienanfänger im 1. Hochschulsemester	605	1 884	2 074	1 079
Bestandene Prüfungen				
Bestandene Prüfungen	367 ¹⁾	1 397	1 614	971
davon: Diplom (U)	184 ¹⁾	772	805	482
Promotionen	36 ¹⁾	170	212	104
Lehramtsprüfungen	147 ¹⁾	171	185	137
Bachelorabschluss	- ¹⁾	236	338	203
Masterabschluss	- ¹⁾	48	74	45
Personal im Jahr				
Hauptberufliches wissenschaftliches und künstlerisches Personal	1 237	1 720	1 807	829
Verwaltungs-, technisches und sonstiges Hochschulpersonal	3 292	2 990	3 164	2 564

1) Prüfungsjahr 1993

Studierende nach Jahren



Studierende nach Fächergruppen im Wintersemester 2011

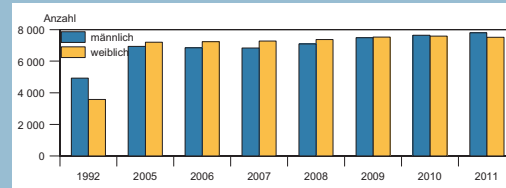


Universität Rostock

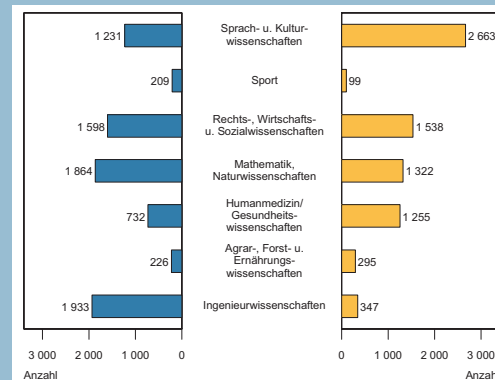
Merkmal	1992	2010	2011	
	insgesamt		weiblich	
Studierende nach Fächergruppen im Wintersemester				
Studierende insgesamt	8 509	15 236	15 312	7 519
davon				
Sprach- u. Kulturwissenschaften	1 176	4 003	3 894	2 663
Sport	192	289	308	99
Rechts-, Wirtschafts- u. Sozialwissenschaften	1 575	3 117	3 136	1 538
Mathematik, Naturwissenschaften	1 078	3 112	3 186	1 322
Humanmedizin/Gesundheitswissenschaften	1 304	1 946	1 987	1 255
Agrar-, Forst- u. Ernährungswissenschaften	291	470	521	295
Ingenieurwissenschaften	2 679	2 299	2 280	347
Kunst, Kunstwissenschaft	214	-	-	-
Studienanfänger im 1. Hochschulsemester	1 259	2 415	2 548	1 244
Bestandene Prüfungen				
Bestandene Prüfungen	1 356 ¹⁾	2 175	2 310	1 162
davon: Diplom (U)	881 ¹⁾	806	666	334
Promotionen	216 ¹⁾	280	261	96
Lehramtsprüfungen	259 ¹⁾	274	296	215
Bachelorabschluss	- ¹⁾	566	811	375
Masterabschluss	- ¹⁾	249	276	142
Personal im Jahr				
Hauptberufliches wissenschaftliches und künstlerisches Personal	1 293	2 151	2 177	825
Verwaltungs-, technisches und sonstiges Hochschulpersonal	3 748	3 619	3 677	2 886

1) Prüfungsjahr 1993

Studierende nach Jahren



Studierende nach Fächergruppen im Wintersemester 2011



Hochschule für Musik und Theater Rostock

Merkmal	1992	2010	2011	
	insgesamt		weiblich	
Studierende nach Fächergruppen im Wintersemester				
Studierende insgesamt	x	521	535	304
davon				
Kunst, Kunstwissenschaft	x	521	535	304
Studienanfänger im 1. Hochschulsemester	x	106	101	52
Bestandene Prüfungen				
Bestandene Prüfungen	x	42	66	42
davon: Diplom (U) und entsprechende Abschlussprüfungen	x	37	66	42
Promotionen	x	-	-	-
Lehramtsprüfungen	x	5	-	-
Personal im Jahr				
Hauptberufliches wissenschaftliches und künstlerisches Personal	x	37	35	11
Verwaltungs-, technisches und sonstiges Hochschulpersonal	x	29	22	13

Hochschule Wismar

University of Applied Sciences: Technology, Business and Design

Merkmal	1992	2010	2011	
	insgesamt		weiblich	
Studierende nach Fächergruppen im Wintersemester				
Studierende insgesamt	525	6 088	6 809	2 547
davon				
Rechts-, Wirtschafts- u. Sozialwissenschaften	74	2 971	3 478	1 693
Mathematik, Naturwissenschaften	27	694	760	115
Ingenieurwissenschaften	335	2 210	2 345	597
Kunst, Kunstwissenschaft	89	213	226	142
Studienanfänger im 1. Hochschulsemester	352	1 283	1 546	609
Bestandene Prüfungen				
Bestandene Prüfungen	29 ¹⁾	945	911	367
davon: Diplom (FH)	29 ¹⁾	293	190	80
Bachelorabschluss	- ¹⁾	358	371	145
Masterabschluss	- ¹⁾	294	350	142
Personal im Jahr				
Hauptberufliches wissenschaftliches und künstlerisches Personal	156	223	236	60
Verwaltungs-, technisches und sonstiges Hochschulpersonal	206	240	259	141

1) Prüfungsjahr 1993

Studierende und Studienanfänger im 1. Hochschulsemester der Hoch- und Fachhochschulen 2011

