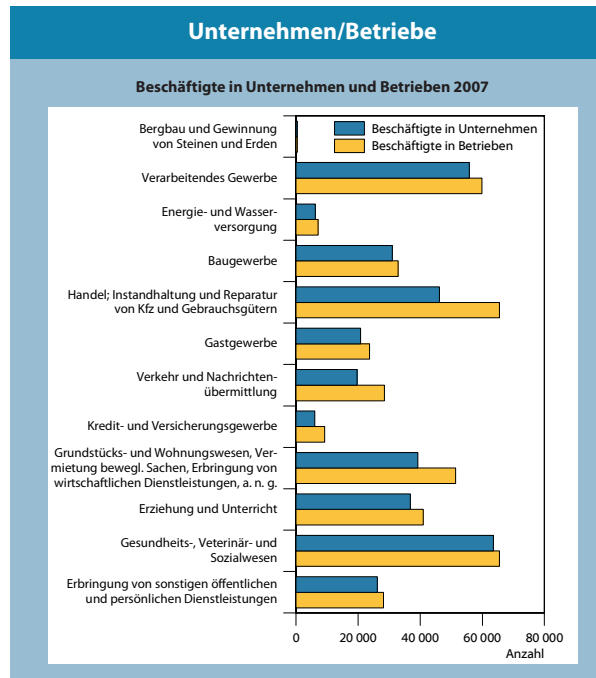


Unternehmen/Betriebe					
Merkmal	Einheit	Unternehmen		Betriebe	
		2006	2007	2006	2007
Unternehmen (URS-Stand: 31.12.) ¹⁾	Anzahl	56 591	59 026	x	x
Betriebe (URS-Stand: 31.12.) ²⁾	Anzahl	x	x	61 636	64 325
Nach ausgewählten Wirtschaftsabschnitten ³⁾					
Bergbau und Gewinnung von Steinen und Erden	Anzahl	55	51	60	58
Verarbeitendes Gewerbe	Anzahl	3 437	3 526	3 638	3 738
Energie- und Wasserversorgung	Anzahl	308	341	355	387
Baugewerbe	Anzahl	7 735	8 524	7 819	8 608
Handel; Instandhaltung und Reparatur von Kfz und Gebrauchsgütern	Anzahl	12 242	12 477	14 457	14 791
Gastgewerbe	Anzahl	5 550	5 980	5 731	6 243
Verkehr und Nachrichtenübermittlung	Anzahl	2 850	2 901	3 396	3 422
Kredit- und Versicherungsgewerbe	Anzahl	958	1 014	1 299	1 365
Grundstücks-, Wohnungswesen, Vermietung beweglicher Sachen, Erbringung von wirtschaftlichen Dienstleistungen a. n. g.	Anzahl	10 943	11 354	11 689	12 103
Erziehung und Unterricht	Anzahl	1 352	1 355	1 568	1 579
Gesundheits-, Veterinär- und Sozialwesen	Anzahl	5 473	5 460	5 664	5 710
Erbringung von sonstigen öffentlichen und persönlichen Dienstleistungen	Anzahl	5 688	6 043	5 960	6 321
Nach Beschäftigungsgrößenklassen					
Von ... bis ... sv-pflichtig Beschäftigte					
0 - 9	Anzahl	50 988	53 429	54 345	56 941
10 - 49	Anzahl	4 530	4 481	5 927	5 967
50 - 249	Anzahl	932	959	1 220	1 262
250 und mehr	Anzahl	141	157	144	155
Nach Kreisen					
Kreisfreie Städte					
Greifswald	Anzahl	1 667	1 708	1 875	1 928
Neubrandenburg	Anzahl	2 294	2 366	2 618	2 696
Rostock	Anzahl	6 607	6 813	7 180	7 400
Schwerin	Anzahl	3 644	3 823	4 075	4 261
Stralsund	Anzahl	1 838	1 893	2 083	2 147
Wismar	Anzahl	1 486	1 535	1 620	1 681
Landkreise					
Bad Doberan	Anzahl	4 449	4 697	4 756	5 040
Demmin	Anzahl	2 465	2 498	2 725	2 755
Güstrow	Anzahl	3 219	3 315	3 531	3 638
Ludwigslust	Anzahl	4 066	4 251	4 352	4 558
Mecklenburg-Strelitz	Anzahl	2 566	2 660	2 756	2 879
Müritz	Anzahl	2 511	2 631	2 692	2 832
Nordvorpommern	Anzahl	3 768	3 965	4 109	4 320
Nordwestmecklenburg	Anzahl	3 490	3 703	3 692	3 906
Ostvorpommern	Anzahl	3 763	3 966	4 105	4 341
Parchim	Anzahl	3 346	3 506	3 538	3 709
Rügen	Anzahl	3 295	3 464	3 588	3 781
Uecker-Randow	Anzahl	2 117	2 232	2 341	2 453

1) aktive Unternehmen mit steuerbarem Umsatz und/oder mit sv-pflichtig Beschäftigten im Berichtsjahr 2004 bzw. 2005
2) aktive Betriebe mit sv-pflichtig Beschäftigten sowie aktive Einbetriebsunternehmen mit sv-pflichtig Beschäftigten und/oder mit steuerbarem Umsatz im Berichtsjahr 2004 bzw. 2005
3) Klassifikation der Wirtschaftszweige 2003 (WZ 2003)



Zeichenerklärung/Abkürzungen:

x Aussage nicht sinnvoll oder Fragestellung nicht zutreffend
sv-pflichtig sozialversicherungspflichtig
URS Unternehmensregister

Kreisfreie Städte

HGW Greifswald
NB Neubrandenburg
HRO Rostock
SN Schwerin
HST Stralsund
HWI Wismar

Landkreise

DBR Bad Doberan
DM Demmin
GÜ Güstrow
LWL Ludwigslust
MST Mecklenburg-Strelitz
MÜR Müritz
NVP Nordvorpommern
NWM Nordwestmecklenburg
OVP Ostvorpommern
PCH Parchim
RÜG Rügen
UER Uecker-Randow

Wir danken dem „Landesmarketing Mecklenburg-Vorpommern“ für die Bereitstellung des Titelfotos.

Falls Sie Fragen haben oder weitere Informationen wünschen, richten Sie Ihre Anfragen - schriftlich oder telefonisch - an:

Statistisches Amt
Mecklenburg-Vorpommern
Postfach 12 01 35
19018 Schwerin
Telefon: 0385 4801-4722
Telefax: 0385 4801-4123
Internet: <http://www.statistik-mv.de>
E-Mail: statistik.post@statistik-mv.de



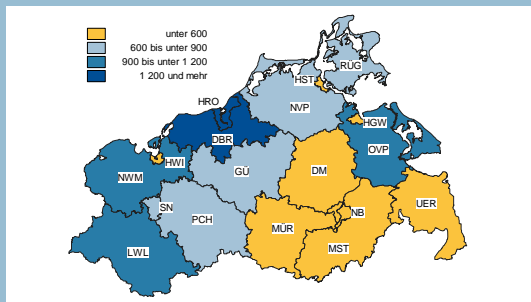
Arbeitsstätten

Unternehmen/Betriebe
Gewerbebeanmeldungen
Gewerbeabmeldungen
Insolvenzen

Gewerbeanzeigen				
Merkmal	Einheit	2006	2007	
Gewerbebeanmeldungen	Anzahl	15 465	14 666	
Nach ausgewählten Wirtschaftsabschnitten ¹⁾				
Land- und Forstwirtschaft	Anzahl	234	235	
Verarbeitendes Gewerbe	Anzahl	613	761	
Baugewerbe	Anzahl	2 100	1 990	
Handel; Instandhaltung und Reparatur von Kfz und Gebrauchsgütern	Anzahl	3 553	3 412	
Gastgewerbe	Anzahl	1 405	1 346	
Verkehr und Nachrichtenübermittlung	Anzahl	699	591	
Kredit- und Versicherungsgewerbe	Anzahl	1 151	872	
Grundstücks-, Wohnungswesen, Vermietung beweglicher Sachen, Erbringung von wirtschaftlichen Dienstleistungen a. n. g.	Anzahl	3 378	3 241	
Erbringung von sonstigen öffentlichen und persönlichen Dienstleistungen	Anzahl	1 787	1 689	
Übrige Wirtschaftsabschnitte	Anzahl	545	529	
Nach Rechtsformen				
Einzelunternehmen	Anzahl	12 869	11 934	
Offene Handelsgesellschaften, Kommanditgesellschaften	Anzahl	120	156	
Gesellschaften mit beschränkter Haftung & Co. KG	Anzahl	277	301	
Gesellschaften des bürgerlichen Rechts	Anzahl	584	543	
Gesellschaften mit beschränkter Haftung	Anzahl	1 336	1 454	
Aktiengesellschaften	Anzahl	69	54	
Übrige Rechtsformen	Anzahl	210	224	
Nach Kreisen				
Kreisfreie Städte: Greifswald	Anzahl	492	475	
Neubrandenburg	Anzahl	481	519	
Rostock	Anzahl	2 139	2 123	
Schwerin	Anzahl	1 024	895	
Stralsund	Anzahl	573	485	
Wismar	Anzahl	388	383	
Landkreise: Bad Doberan	Anzahl	1 548	1 400	
Demmin	Anzahl	575	549	
Güstrow	Anzahl	847	815	
Ludwigslust	Anzahl	1 020	907	
Mecklenburg-Strelitz	Anzahl	687	588	
Müritz	Anzahl	642	563	
Nordvorpommern	Anzahl	937	815	
Nordwestmecklenburg	Anzahl	992	1 175	
Ostvorpommern	Anzahl	975	901	
Parchim	Anzahl	760	760	
Rügen	Anzahl	789	744	
Uecker-Randow	Anzahl	596	569	

1) Klassifikation der Wirtschaftszweige 2003 (WZ 2003)

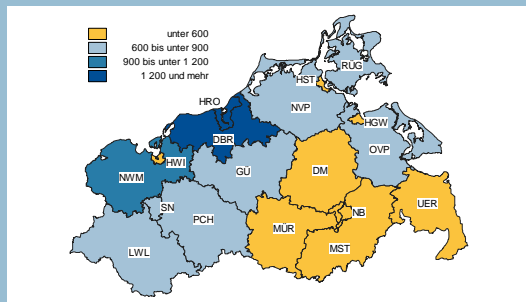
Anzahl der Gewerbebeanmeldungen 2007



Gewerbebeanzeigen				
Merkmal	Einheit	2006	2007	
Gewerbeabmeldungen	Anzahl	13 359	13 480	
Nach ausgewählten Wirtschaftsabschnitten ¹⁾				
Land- und Forstwirtschaft	Anzahl	221	190	
Verarbeitendes Gewerbe	Anzahl	405	504	
Baugewerbe	Anzahl	1 591	1 671	
Handel; Instandhaltung und Reparatur von Kfz und Gebrauchsgütern	Anzahl	3 637	3 576	
Gastgewerbe	Anzahl	1 461	1 489	
Verkehr und Nachrichtenübermittlung	Anzahl	627	648	
Kredit- und Versicherungsgewerbe	Anzahl	1 111	1 110	
Grundstücks-, Wohnungswesen, Vermietung beweglicher Sachen, Erbringung von wirtschaftlichen Dienstleistungen a. n. g.	Anzahl	2 684	2 608	
Erbringung von sonstigen öffentlichen und persönlichen Dienstleistungen	Anzahl	1 371	1 421	
Übrige Wirtschaftsabschnitte	Anzahl	251	263	
Nach Rechtsformen				
Einzelunternehmen	Anzahl	10 824	11 039	
Offene Handelsgesellschaften, Kommanditgesellschaften	Anzahl	110	121	
Gesellschaften mit beschränkter Haftung & Co. KG	Anzahl	211	206	
Gesellschaften des bürgerlichen Rechts	Anzahl	576	555	
Gesellschaften mit beschränkter Haftung	Anzahl	1 450	1 335	
Aktiengesellschaften	Anzahl	69	80	
Übrige Rechtsformen	Anzahl	119	144	
Nach Kreisen				
Kreisfreie Städte: Greifswald	Anzahl	422	406	
Neubrandenburg	Anzahl	547	508	
Rostock	Anzahl	1 828	1 808	
Schwerin	Anzahl	799	855	
Stralsund	Anzahl	535	492	
Wismar	Anzahl	363	324	
Landkreise: Bad Doberan	Anzahl	1 266	1 376	
Demmin	Anzahl	513	511	
Güstrow	Anzahl	702	736	
Ludwigslust	Anzahl	912	868	
Mecklenburg-Strelitz	Anzahl	573	568	
Müritz	Anzahl	493	513	
Nordvorpommern	Anzahl	771	737	
Nordwestmecklenburg	Anzahl	850	930	
Ostvorpommern	Anzahl	824	808	
Parchim	Anzahl	686	712	
Rügen	Anzahl	771	765	
Uecker-Randow	Anzahl	504	563	

1) Klassifikation der Wirtschaftszweige 2003 (WZ 2003)

Anzahl der Gewerbeabmeldungen 2007



Insolvenzen				
Merkmal	Einheit	2006	2007	
Insolvenzverfahren	Anzahl	4 253	3 232	
Unternehmensinsolvenzen	Anzahl	672	490	
Nach ausgewählten Wirtschaftsabschnitten ¹⁾				
Land- und Forstwirtschaft	Anzahl	21	6	
Verarbeitendes Gewerbe	Anzahl	51	49	
Baugewerbe	Anzahl	180	125	
Handel; Instandhaltung und Reparatur von Kfz und Gebrauchsgütern	Anzahl	121	97	
Gastgewerbe	Anzahl	75	36	
Verkehr und Nachrichtenübermittlung	Anzahl	49	26	
Grundstücks-, Wohnungswesen, Vermietung beweglicher Sachen, Erbringung von wirtschaftlichen Dienstleistungen a. n. g.	Anzahl	107	108	
Erbringung von sonstigen öffentlichen und persönlichen Dienstleistungen	Anzahl	48	27	
Übrige Schuldner davon natürliche Personen als Gesellschafter u. Ä. ehemals selbständig Tätige ²⁾	Anzahl	3 581	2 742	
Verbraucher	Anzahl	199	199	
Nachlässe	Anzahl	678	532	
Verbraucher	Anzahl	2 680	1 991	
Nachlässe	Anzahl	24	20	
Voraussichtliche Forderungen insgesamt darunter Unternehmen	Mill. EUR	657	432	
Unternehmen	Mill. EUR	262	195	
Verbraucher	Mill. EUR	129	81	
Nach Kreisen				
Kreisfreie Städte: Greifswald	Anzahl	52	41	
Neubrandenburg	Anzahl	285	177	
Rostock	Anzahl	860	640	
Schwerin	Anzahl	258	188	
Stralsund	Anzahl	170	89	
Wismar	Anzahl	47	73	
Landkreise: Bad Doberan	Anzahl	279	232	
Demmin	Anzahl	233	206	
Güstrow	Anzahl	234	173	
Ludwigslust	Anzahl	246	225	
Mecklenburg-Strelitz	Anzahl	270	224	
Müritz	Anzahl	218	104	
Nordvorpommern	Anzahl	234	115	
Nordwestmecklenburg	Anzahl	187	190	
Ostvorpommern	Anzahl	117	86	
Parchim	Anzahl	162	165	
Rügen	Anzahl	137	87	
Uecker-Randow	Anzahl	264	217	

1) Klassifikation der Wirtschaftszweige 2003 (WZ 2003)

2) deren Vermögensverhältnisse überschaubar bzw. nicht überschaubar sind

Anzahl der Insolvenzen 2007

