

## Arbeitskosten im Produzierenden Gewerbe und im Dienstleistungsbereich in Mecklenburg-Vorpommern

2012

Bestell-Nr.: N313 2012 01

Herausgabe: 21. Oktober 2014  
Printausgabe: EUR 4,00

---

Herausgeber: Statistisches Amt Mecklenburg-Vorpommern, Lübecker Straße 287, 19059 Schwerin,  
Telefon: 0385 588-0, Telefax: 0385 588-56909, Internet: <http://www.statistik-mv.de>, E-Mail: [statistik.post@statistik-mv.de](mailto:statistik.post@statistik-mv.de)

Zuständige Dezernentin: Inge Albrecht, Telefon: 0385 588-56043

© Statistisches Amt Mecklenburg-Vorpommern, Schwerin, 2014  
Auszugsweise Vervielfältigung und Verbreitung mit Quellenangabe gestattet.

---

### Zeichenerklärungen und Abkürzungen

-	nichts vorhanden
0	weniger als die Hälfte von 1 in der letzten besetzten Stelle, jedoch mehr als nichts
.	Zahlenwert unbekannt oder geheim zu halten
...	Zahl lag bei Redaktionsschluss noch nicht vor
x	Aussage nicht sinnvoll oder Fragestellung nicht zutreffend
/	keine Angabe, da Zahlenwert nicht ausreichend genau oder nicht repräsentativ
()	Zahl hat eingeschränkte Aussagefähigkeit
[rot]	berichtigte Zahl

Abweichungen in den Summen erklären sich aus dem Auf- und Abrunden der Einzelwerte.

## Inhaltsverzeichnis

	Seite
Methodische Erläuterungen	3
Definitionen	4
Arbeitskosten je Vollzeiteinheit 2012 in Mecklenburg-Vorpommern	7
<b>Kapitel 1      Arbeitskosten je Vollzeiteinheit 2012 nach Kostenarten und Wirtschaftszweigen</b>	
Tabelle 1.1    Produzierendes Gewerbe und Dienstleistungsbereich	8
Tabelle 1.2    Produzierendes Gewerbe	10
Tabelle 1.3    Dienstleistungsbereich	12
<b>Kapitel 2      Arbeitskosten je Vollzeiteinheit 2012 nach Kostenarten, Wirtschaftszweigen                   und Unternehmensgrößenklassen</b>	
Tabelle 2.1    Produzierendes Gewerbe und Dienstleistungsbereich	16
Tabelle 2.2    Produzierendes Gewerbe	18
Tabelle 2.3    Dienstleistungsbereich	20
Tabelle 2.4    Bergbau und Gewinnung von Steinen und Erden	22
Tabelle 2.5    Verarbeitendes Gewerbe	24
Tabelle 2.6    Energieversorgung	26
Tabelle 2.7    Wasserversorgung; Abwasser- und Abfallentsorgung und Beseitigung von Umwelt- verschmutzungen	28
Tabelle 2.8    Baugewerbe	30
Tabelle 2.9    Handel; Instandhaltung und Reparatur von Kraftfahrzeugen	32
Tabelle 2.10    Verkehr und Lagerei	34
Tabelle 2.11    Gastgewerbe	36
Tabelle 2.12    Information und Kommunikation	38
Tabelle 2.13    Erbringung von Finanz- und Versicherungsdienstleistungen	40
Tabelle 2.14    Grundstücks- und Wohnungswesen	42
Tabelle 2.15    Erbringung von freiberuflichen, wissenschaftlichen und technischen Dienstleistungen	44
Tabelle 2.16    Erbringung von sonstigen wirtschaftlichen Dienstleistungen	46
Tabelle 2.17    Öffentliche Verwaltung, Verteidigung; Sozialversicherung	48
Tabelle 2.18    Erziehung und Unterricht	50
Tabelle 2.19    Gesundheits- und Sozialwesen	52
Tabelle 2.20    Kunst, Unterhaltung und Erholung	54
Tabelle 2.21    Erbringung von sonstigen Dienstleistungen	56
<b>Kapitel 3      Nettoarbeitskosten je geleistete Stunde (einschließlich Auszubildende) 2012</b>	
Tabelle 3.1    nach ausgewählten Wirtschaftsbereichen	58
Tabelle 3.2    nach Jahren, Wirtschaftsabschnitten und Unternehmensgrößenklassen	60
Fußnotenerläuterungen	61

## **Methodische Erläuterungen**

Die Arbeitskosten umfassen die Gesamtheit aller von den Arbeitgebern im Zusammenhang mit der Beschäftigung von Arbeitskräften getragenen Aufwendungen. Die amtliche Statistik Deutschlands folgt bei der Festlegung, welche Aufwendungen darunter zu verstehen sind, internationalen Standards der Europäischen Union und der internationalen Arbeitsorganisation (ILO).

Die statistische Aufgliederung der Arbeitskosten nach Kostenarten ist in der EU-Verordnung (EG) 1737/2005 geregelt. Dabei wird ein hierarchisch aufgebauter Schlüssel der Kostenarten D verwendet.

Die wirtschaftliche Tätigkeit der Unternehmen und örtlichen Einheiten wird nach der Klassifikation der Wirtschaftszweige 2008 (WZ 2008) klassifiziert.

Die Arbeitskostenerhebung wird im Abstand von vier Jahren als Stichprobenerhebung durchgeführt. Einbezogen werden repräsentativ ausgewählte Unternehmen mit 10 und mehr Arbeitnehmern, die etwa zehn Prozent des Erhebungsbereiches abdecken.

Sie bildet die Arbeitskosten und Arbeitszeiten in den Betrieben und Unternehmen ab, insbesondere die über die Bruttoverdienste hinausgehenden Kostenbestandteile. Dazu zählen hauptsächlich die Sozialleistungen der Arbeitgeber für ihre Beschäftigten, aber auch die Kosten für die Aus- und Weiterbildung.

Die vorliegende Veröffentlichung beinhaltet aus der Arbeitskostenerhebung 2012 Ergebnisse für Mecklenburg-Vorpommern.

In den Ergebnissen werden die Arbeitskosten je Vollzeiteinheit, gegliedert nach Kostenarten sowie die Arbeitskosten je geleistete Stunde dargestellt. Vollzeiteinheiten sind Vollzeitbeschäftigte sowie entsprechend ihrer tatsächlich geleisteten Arbeitsstunden in Vollzeitarbeitsplätze umgerechnete Teilzeitbeschäftigte.

In der Darstellung der Kostenarten je Vollzeiteinheit werden die Vollzeiteinheiten unter Ausschluss der Auszubildenden berechnet, denn die Kostenarten beziehen sich meist nicht auf Auszubildende.

Die Höhe und strukturelle Zusammensetzung der gesamten Kosten des Produktionsfaktors Arbeit ist für die Beurteilung der Wettbewerbsverhältnisse in der deutschen Wirtschaft und der Arbeitsmarkt- und Sozialpolitik von Bedeutung. Weiterhin dienen die Ergebnisse den Tarifparteien als eine wichtige Unterlage für die Vertragsverhandlungen.

Darüber hinaus werden Verpflichtungen gegenüber dem Statistischen Amt der Europäischen Gemeinschaften zur Lieferung von Daten über Arbeitskosten erfüllt und den Mitgliedsstaaten vergleichbare Angaben für wirtschafts-, sozial- und regionalpolitische Aufgaben zur Verfügung gestellt.

## **Rechtsgrundlagen**

- Bundesstatistikgesetz (BStatG) vom 22. Januar 1987 (BGBl. I S. 462, 565), das zuletzt durch Artikel 3 des Gesetzes vom 7. September 2007 (BGBl. I S. 2246) geändert worden ist,
- Verdienststatistikgesetz (VerdStatG) vom 21. Dezember 2006 (BGBl. I S. 3291), das zuletzt durch Artikel 4 des Gesetzes vom 4. November 2010 (BGBl. I S. 1480) geändert worden ist,
- Verdienststatistikverordnung 2012 (VerdStatV 2012) vom 2. November 2012 (BGBl. I S. 2277),
- Verordnung (EG) Nr. 530/1999 des Rates vom 9. März 1999 zur Statistik über die Struktur der Verdienste und der Arbeitskosten (ABl. L 63 vom 12.3.1999, S. 6).

Erhoben werden die Angaben zu § 5 Absatz 1 VerdStatG, § 1 VerdStatV 2012 sowie Artikel 6 Absatz 1 und entsprechend Artikel 11 der Verordnung (EG) Nr. 530/1999.

## **Geheimhaltung und Datenschutz**

Die erhobenen Einzelangaben werden nach § 16 BStatG grundsätzlich geheim gehalten. Nach § 16 Absatz 6 BStatG ist es möglich, den Hochschulen oder sonstigen Einrichtungen mit der Aufgabe unabhängiger wissenschaftlicher Forschung für die Durchführung wissenschaftlicher Vorhaben anonymisierte Einzelangaben zur Verfügung zu stellen. Die Pflicht zur Geheimhaltung besteht für alle Personen, die Empfänger von Einzelangaben sind. Namen und Anschriften von Erhebungseinheiten werden generell nicht weitergegeben.

## **Definitionen**

### **Arbeitnehmer**

Zu den Arbeitnehmern (Beschäftigten) zählen sozialversicherungspflichtig Beschäftigte (einschließlich Beschäftigte in Altersteilzeit), leitende Angestellte mit einem Arbeitsvertrag, die zumindest teilweise gewinnunabhängige Verdienstbestandteile für die geleistete Arbeit erhalten, geringfügig und kurzfristig Beschäftigte, Saison- oder Gelegenheitsarbeiter (auch wenn sie nicht in der deutschen Sozialversicherung gemeldet sind) und Aushilfskräfte, die als abhängig Beschäftigte eine bezahlte Leistung für den Betrieb erbringen.

Nicht zu den Arbeitnehmern zählen tätige Inhaber, Mitinhaber und Familienangehörige ohne Arbeitsvertrag, ausschließlich auf Provisions- oder Honorarbasis bezahlte Personen, Personen im Vorruhestand, betreute Personen in Einrichtungen der Jugendhilfe oder Werkstätten für Behinderte, Personen in berufsfördernden Maßnahmen, Wehr- oder Zivildienstleistende, Personen im Bundesfreiwilligendienst, Personen im freiwilligen sozialen oder ökologischen Jahr, Personen in sogenannten Ein-Euro-Jobs und Personen, die keinen Verdienst für ihre Leistung erhalten (ehrenamtlich Tätige, Volontäre u. Ä.).

Leih- und Zeitarbeiter sind bei den Verleihern bzw. den Zeitarbeitsfirmen nachzuweisen und nicht dort, wo sie ihre Arbeitsleistung erbringen. Beamte werden einbezogen, sofern sie in den Wirtschaftsabschnitten O und P oder für die Deutsche Bahn AG, Deutsche Post AG oder Deutsche Telekom AG tätig sind.

### **Arbeitnehmerentgelt**

Für die Arbeitskostenerhebung gilt die Definition des Arbeitnehmerentgelts der Volkswirtschaftlichen Gesamtrechnungen. Das Arbeitnehmerentgelt umfasst sämtliche Geld- und Sachleistungen, die von Arbeitgebern an Beschäftigte erbracht werden, und zwar als Entgelt für die von diesen im Berichtszeitraum geleistete Arbeit. Das Arbeitnehmerentgelt gliedert sich in Bruttoverdienste sowie Sozialbeiträge der Arbeitgeber.

### **Aufwendungen für die betriebliche Altersversorgung**

Aufwendungen für die betriebliche Altersversorgung sind arbeitgeberfinanzierte Aufwendungen für betriebliche Ruhegeldzusagen, Zuwendungen an Pensions- und Unterstützungskassen, Zusatzversorgungseinrichtungen des öffentlichen und kirchlichen Dienstes, Beiträge zu Direktversicherungen sowie Beiträge an Pensionsfonds. Sie umfassen nicht arbeitnehmerfinanzierte Beiträge.

### **Auszubildende**

Auszubildende sind Arbeitnehmer, deren Tätigkeit überwiegend ihrer Ausbildung dient. Dazu zählen auch Praktikanten und Berufsakademiestudenten.

### **Bruttoarbeitskosten**

Die Bruttoarbeitskosten umfassen die Gesamtheit aller von den Arbeitgebern im Zusammenhang mit der Beschäftigung von Arbeitskräften getragenen Aufwendungen vor Abzug von Lohnsubventionen. Zu den Arbeitskosten gehören das Arbeitnehmerentgelt (Bruttoverdienste und Sozialbeiträge der Arbeitgeber), die Kosten der beruflichen Aus- und Weiterbildung, sonstige Aufwendungen sowie Steuern auf die Lohnsumme oder Beschäftigtenzahl.

### **Bruttoverdienste**

Zu den Bruttoverdiensten zählen das Entgelt für die geleistete Arbeitszeit, Sonderzahlungen, Leistungen zur Vermögensbildung der Arbeitnehmer, Vergütungen für nicht gearbeitete Tage sowie Sachleistungen. Die Bruttoverdienste werden aus der erhobenen Bruttoverdienstsumme berechnet, indem alle darin enthaltenen unterstellten Sozialbeiträge der Arbeitgeber abgezogen werden. Das sind die Lohn- und Gehaltsfortzahlung im Krankheitsfall, Teile der Zahlungen an aus dem Unternehmen ausscheidende Arbeitnehmer und Teile der sonstigen freiwilligen Sozialleistungen der Arbeitgeber.

Zur Bruttoverdienstsumme zählt der regelmäßige steuerpflichtige Arbeitslohn gemäß den Lohnsteuerrichtlinien aller einbezogenen Beschäftigten zuzüglich der unregelmäßigen Sonderzahlungen und zuzüglich weiterer Verdienstbestandteile (steuerfreie Zuschläge für Schicht-, Samstags-, Sonntags-, Feiertags- oder Nachtarbeit, steuerfreie Aufstockungsbeträge bei Altersteilzeit, steuerfreie Beiträge für betriebliche Altersversorgung aus arbeitnehmerfinanzierter Entgeltumwandlung, steuerfreie Essenszuschüsse und vom Arbeitgeber getragene pauschale Lohnsteuer nach §§40, 40a und 40b Einkommensteuergesetz (EStG)).

### **Entgelt für die geleistete Arbeitszeit**

Darunter ist das im Laufe des Jahres regelmäßig in jeder Lohn- und Gehaltsperiode gezahlte Entgelt in Form von Geldleistung zu verstehen. Vergütung arbeitsfreier Tage wie Urlaub, Feiertage ist nicht enthalten. Ebenfalls nicht enthalten sind Leistungen der Lohnfortzahlung sowie Leistungen zur Vermögensbildung der Arbeitnehmer.

## **Entgeltumwandlung der Arbeitnehmer für betriebliche Altersversorgung**

Bei der Entgeltumwandlung (Gehaltsverzicht) wird zwischen Arbeitgeber und Beschäftigten vereinbart, künftige Teile des Bruttoverdienstes zu Gunsten einer betrieblichen Altersversorgung einzusetzen (§ 1 Absatz 2 Nummer 3 Gesetz zur Verbesserung der betrieblichen Altersversorgung (BetrAVG)). Erfasst werden die umgewandelten Verdienstbestandteile aller Durchführungswege (Direktzusage, Unterstützungskasse, Direktversicherung, Pensionskasse, Pensionsfonds). Analog zu den Volkswirtschaftlichen Gesamtrechnungen wird Entgeltumwandlung als Sozialbeitrag der Arbeitnehmer und somit als Bestandteil der Bruttoverdienste behandelt.

## **Geleistete Arbeitsstunden**

Nach Verordnung (EG) 1737/2005 umfassen die geleisteten (Arbeits-)Stunden die Gesamtzahl der während des Jahres von allen Arbeitnehmern geleisteten Arbeitsstunden. Die Gesamtzahl ist definiert als die Summe aller Zeiträume, in den direkte und Nebentätigkeiten zur Produktion von Waren und Dienstleistungen ausgeübt werden.

Die geleisteten Arbeitsstunden werden nicht erhoben, sondern aus den erhobenen bezahlten Arbeitsstunden berechnet, indem die bezahlten, aber nicht geleisteten Stunden, die auf Urlaubs-, Krankheits-, Feier- und sonstige Ausfalltage entfallen, abgezogen werden.

Zu den erhobenen bezahlten Arbeitsstunden, die der Bruttoverdienstsumme zugrunde liegen, gehören die im Berichtszeitraum geleistete und bezahlte Arbeitszeit einschließlich Überstunden, die bezahlten arbeitsfreien Stunden des Kalenderjahres (vom Arbeitgeber bezahlte Krankheits-, Urlaubs- und gesetzliche Feiertage) und sonstige bezahlte arbeitsfreie Zeiten (Hochzeit, Geburt, Todesfall in der Familie, Betriebsausflüge), die auf das Berichtsjahr entfallen.

## **Gesetzliche Arbeitgeberbeiträge zur Sozialversicherung**

Gesetzliche Arbeitgeberbeiträge zur Sozialversicherung sind der Arbeitgeberanteil des gesetzlichen Beitragssatzes zur Rentenversicherung (einschließlich des zusätzlichen Rentenversicherungsbeitrages des Arbeitgebers für Personen in Altersteilzeit), zur Arbeitslosenversicherung und Pflegeversicherung, gesetzliche Beiträge des Arbeitgebers zur Berufsunfallversicherung, Umlage zum Insolvenzgeld nach § 360 Sozialgesetzbuch, Drittes Buch (SGB III), Winterbeschäftigungs-Umlage im Baugewerbe nach § 2 Winterbeschäftigungs-Verordnung (WinterbeschV) und Pflichtbeiträge des Arbeitgebers zur Krankenversicherung.

## **Kosten für die berufliche Aus- und Weiterbildung**

Dazu gehören Sachkosten für den laufenden Betrieb, Abschreibungen für Räume und Einrichtungen, die der beruflichen Aus- und Weiterbildung dienen, Vergütungen für firmenfremdes Ausbildungspersonal, Stipendien zur Gewinnung beruflich qualifizierter Nachwuchskräfte, Kosten für Lehrgänge, Kosten für verwendetes Material für die Aus- und Weiterbildung, Prüfungsgebühren und Beitragszahlungen an Sozialkassen für Zwecke der Berufsausbildung.

## **Leistungen zur Vermögensbildung der Arbeitnehmer**

Sie umfassen Leistungen nach dem Vermögensbildungsgesetz, Sparförderungsprogramme des Unternehmens, aber auch weitere Leistungen des Arbeitgebers, die auf die Vermögensbildung in Arbeitnehmerhand abzielen.

## **Lohnsubventionen (dem Arbeitgeber erstattete Lohn- und Gehaltszahlungen)**

Das sind die empfangenen Zuschüsse der Bundesagentur für Arbeit, die direkte Lohn- oder Gehaltszahlungen teilweise oder ganz erstatten. Einbezogen sind Einstellungszuschüsse, Eingliederungszuschüsse und Lohnzuschüsse zum Kombilohn. Nicht einzubeziehen sind Saison-Kurzarbeitergeld und Transfer-Kurzarbeitergeld, Zuschüsse zur Finanzierung der Arbeitgeberbeiträge zur Sozialversicherung oder der Berufsausbildung.

## **Lohn- und Gehaltsfortzahlung**

Sie umfassen die gesetzlichen und freiwilligen Lohn- und Gehaltsfortzahlungen im Krankheitsfall sowie die Arbeitgeberzuschüsse zum Mutterschaftsgeld nach § 14 Mutterschutzgesetz (MuSchuG).

## **Nettoarbeitskosten**

Die Nettoarbeitskosten ergeben sich aus den Bruttoarbeitskosten durch Abzug der Lohnsubventionen.

## **Sachleistungen**

Sachleistungen sind der Wert der Waren und Dienstleistungen, die Beschäftigten von Arbeitgebern unentgeltlich oder verbilligt zur Verfügung gestellt werden. Dazu gehören Unternehmenserzeugnisse, Mitarbeiterwohnungen, Firmenwagen sowie Aktienoptionen und Aktienkaufpläne.

### **Sonderzahlungen**

Sonderzahlungen sind alle sonstigen Bezüge, die nicht regelmäßig mit jeder Lohn- und Gehaltsabrechnung gezahlt werden. Dazu zählen Gratifikationen, 13. Monatsgehälter, Weihnachtsgelder, zusätzliche Urlaubsgelder und von persönlichen Leistungen oder dem Unternehmenserfolg abhängige Sonderzahlungen.

### **Sonstige Aufwendungen**

Dazu gehören Anwerbungskosten und vom Arbeitgeber gestellte Berufskleidung. Anwerbungskosten sind Aufwendungen für Stellenanzeigen, Erstattung der Reisekosten für Vorstellungsgespräche sowie Umzugskostenerstattungen und Einrichtungsbeihilfen bei Einstellungen.

### **Sonstige freiwillige Sozialleistungen der Arbeitgeber**

Hierunter werden Zuschüsse des Arbeitgebers zum Krankengeld und Beihilfen zu Kosten für Arztleistungen, Kuren und Zahnersatz erfasst.

### **Sozialbeiträge der Arbeitgeber**

Die Sozialbeiträge der Arbeitgeber stellen den Betrag in Höhe des Werts der Sozialbeiträge dar, die von den Arbeitgebern geleistet werden, um ihren Arbeitnehmern Anspruch auf Sozialleistungen zu sichern. Zu dieser Kostenart zählen die tatsächlichen und unterstellten Sozialbeiträge sowie die Sozialbeiträge der Arbeitgeber für Auszubildende.

### **Vergütung für nicht gearbeitete Tage**

Vergütungen für nicht gearbeitete Tage sind Vergütungen für gesetzlich, vertraglich oder freiwillig gewährte Urlaubs- und Feiertage oder für sonstige bezahlte Ausfalltage. Ausfalltage sind die tatsächlich in Anspruch genommenen Urlaubstage einschließlich Zusatzurlaub für schwer behinderte Menschen, bezahlte arbeitsfreie Tage aus besonderem Anlass (Heirat, Geburt), besondere Tage des Jahres (Heiligabend, Rosenmontag) und bezahlte, tariflich vereinbarte Freischichten.

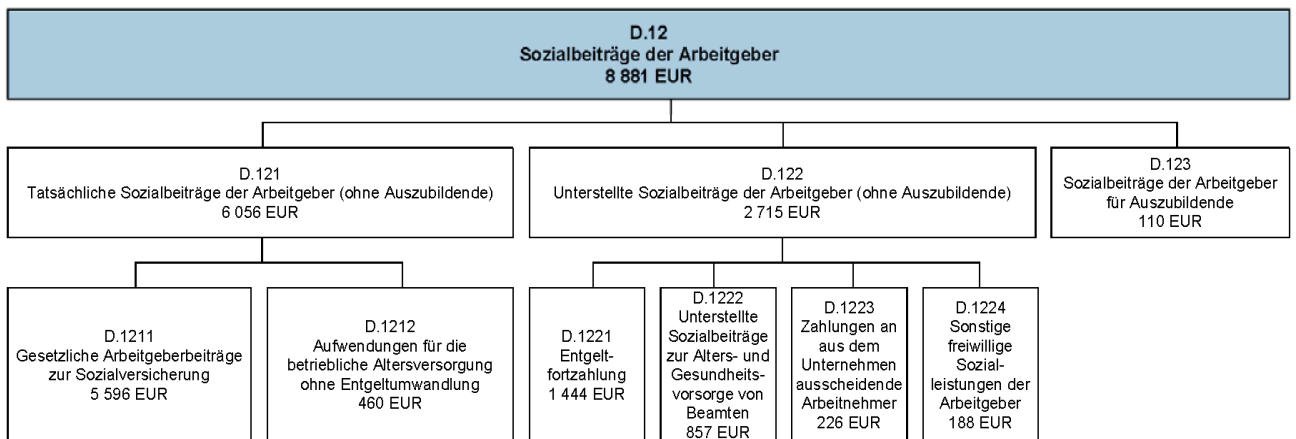
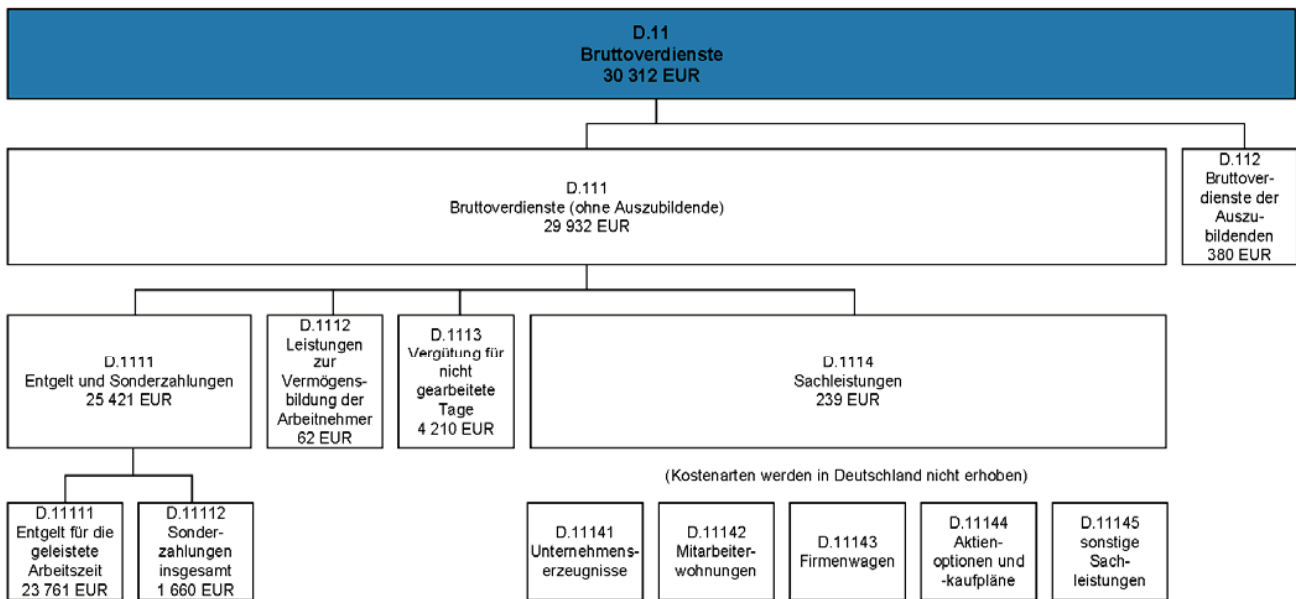
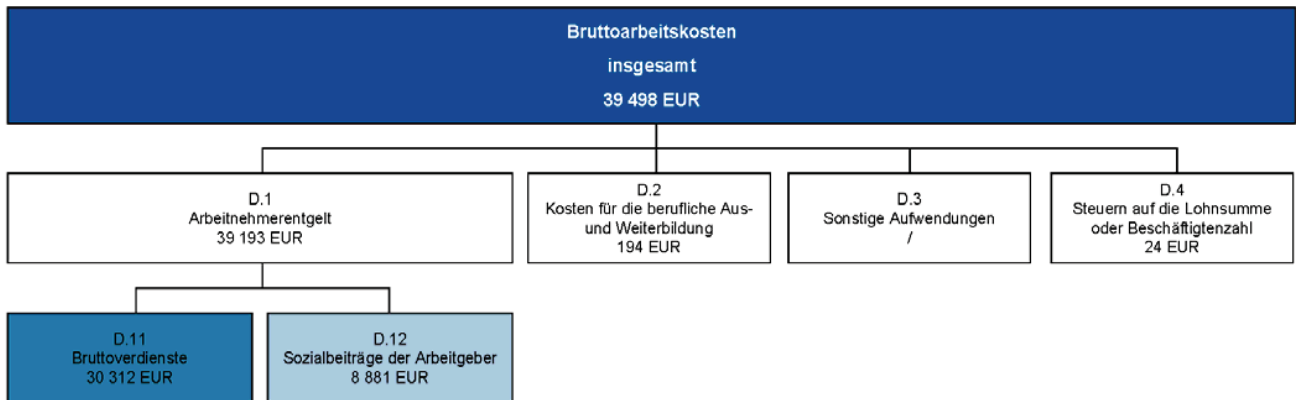
### **Vollzeiteinheiten**

Vollzeiteinheiten sind alle Vollzeitbeschäftigten sowie die entsprechend ihrer geleisteten Arbeitsstunden in Vollzeitarbeitsplätze umgerechneten Teilzeitbeschäftigten und Auszubildenden. In einer Ergebnisdarstellung sind die Vollzeiteinheiten der Auszubildenden nur dann einbezogen, wenn dies durch "einschließlich Auszubildende" gesondert vermerkt ist.

### **Zahlungen an aus dem Unternehmen ausscheidende Arbeitnehmer**

Hierzu zählen Entlassungsentschädigungen, Übergangsgelder und Abfindungen (auch im Rahmen eines Sozialplans) sowie Vorruhestandsleistungen (Übergangsgelder und Aufstockungsbeträge zum Arbeitslosengeld, Aufstockungsbeträge zu den Bruttoverdiensten für Personen in Altersteilzeit).

## Arbeitskosten je Vollzeiteinheit 2012 in Mecklenburg-Vorpommern



Kapitel 1			Arbeitskosten je Vollzeiteinheit 2012 nach Wirtschaftsbereichen und Kostenarten					
Tabelle 1.1			B-S Produzierendes Gewerbe und Dienstleistungsbereich 1)					
Lfd. Nr.	Schlüssel 2)	Kostenart	Insgesamt		Davon			
			EUR	%	Produzierendes Gewerbe		Dienstleistungs- bereich	
1	2	3	4	5	6	7	8	9
1		<b>Bruttoarbeitskosten insgesamt</b>	<b>39 498</b>	<b>100</b>	<b>37 772</b>	<b>100</b>	<b>40 051</b>	<b>100</b>
2	D	Nettoarbeitskosten (Bruttoarbeitskosten abzüglich Lohnsubventionen)	39 417	99,80	37 677	99,75	39 974	99,81
3	D.5	Lohnsubventionen (dem Arbeitgeber erstattete Lohn- und Gehaltszahlungen)	(81)	(0,20)	/	/	/	/
4	D.1	Arbeitnehmerentgelt	39 193	99,23	37 484	99,24	39 740	99,23
5	D.11	Bruttoverdienste	30 312	76,74	29 476	78,04	30 580	76,35
6	D.111	Bruttoverdienste (ohne Auszubildende)	29 932	75,78	29 103	77,05	30 197	75,40
7	D.11111	Entgelt für die geleistete Arbeitszeit 3)	23 761	60,16	23 178	61,36	23 948	59,79
8	D.11112	Sonderzahlungen insgesamt 4)	1 660	4,20	1 530	4,05	1 702	4,25
9		darunter von persönlichen Leistungen und vom Unternehmenserfolg abhängig	/	/	(411)	(1,09)	/	/
10	D.1112	Leistungen zur Vermögensbildung der Arbeitnehmer	62	0,16	(69)	(0,18)	59	0,15
11	D.1113	Vergütung für nicht gearbeitete Tage	4 210	10,66	4 032	10,67	4 267	10,65
12		Urlaubsvergütung	3 088	7,82	2 885	7,64	3 153	7,87
13		Vergütung gesetzlicher Feiertage	1 011	2,56	974	2,58	1 023	2,55
14		Vergütung sonstiger betrieblicher oder tariflicher arbeitsfreier Tage	110	0,28	(173)	(0,46)	(90)	(0,23)
15	D.1114	Sachleistungen 5)	239	0,61	(294)	(0,78)	222	0,55
16		darunter unbare individuelle Leistungen 6)	193	0,49	(258)	(0,68)	171	0,43
17	D.112	Bruttoverdienste der Auszubildenden	380	0,96	373	0,99	383	0,96
18	D.12	Sozialbeiträge der Arbeitgeber	8 881	22,48	8 008	21,20	9 161	22,87
19	D.121	Tatsächliche Sozialbeiträge der Arbeitgeber (ohne Auszubildende) 7)	6 056	15,33	6 488	17,18	5 918	14,78
20	D.1211	Gesetzliche Arbeitgeberbeiträge zur Sozial- versicherung	5 596	14,17	6 161	16,31	5 416	13,52
21		Rentenversicherungsbeiträge	2 666	6,75	2 776	7,35	2 631	6,57
22		darunter Aufstockungsbeiträge zur Rentenver- sicherung im Rahmen der Altersteilzeit	49	0,12	(40)	(0,11)	51	0,13
23		Arbeitslosenversicherungsbeiträge	393	0,99	411	1,09	387	0,97
24		Kranken- und Pflegeversicherungsbeiträge	2 140	5,42	2 254	5,97	2 104	5,25
25		Beiträge zur gesetzlichen Unfallversicherung	376	0,95	665	1,76	283	0,71
26		Umlage für das Insolvenzgeld	9	0,02	13	0,03	(8)	(0,02)
27		Sonstige gesetzliche Aufwendungen 8)	/	/	/	/	/	/



Kapitel 1			Arbeitskosten je Vollzeiteinheit 2012 nach Wirtschaftsbereichen und Kostenarten					
Tabelle 1.1			B-S Produzierendes Gewerbe und Dienstleistungsbereich 1)					
Lfd. Nr.	Schlüssel 2)	Kostenart	Insgesamt		Davon			
			EUR	%	Produzierendes Gewerbe		Dienstleistungs- bereich	
1	2	3	4	5	6	7	8	9
28	D.1212	Aufwendungen für die betriebliche Altersversorgung ohne Entgeltumwandlung	460	1,16	(327)	(0,87)	502	1,25
29		Aufwendungen für betriebliche Ruhegeldzusagen	(79)	(0,20)	/	/	/	/
30		Zuwendungen an Pensionskassen	269	0,68	/	/	329	0,82
31		Zuwendungen an Unterstützungskassen	41	0,10	/	/	47	0,12
32		Beiträge zur Direktversicherung	(57)	(0,15)	(62)	(0,16)	(56)	(0,14)
33		Beiträge an Pensionsfonds	/	/	/	/	/	/
34		Beiträge an den Pensions-Sicherungs-Verein VVaG	(7)	(0,02)	/	/	(6)	(0,01)
35	D.122	Unterstellte Sozialbeiträge der Arbeitgeber (ohne Auszubildende) 9)	2 715	6,87	1 423	3,77	3 129	7,81
36	D.1221	Entgeltfortzahlung	1 444	3,66	1 264	3,35	1 502	3,75
37		Entgeltfortzahlung im Krankheitsfall	1 364	3,45	1 182	3,13	1 422	3,55
38		Arbeitgeberzuschüsse zum Mutterschaftsgeld 10)	80	0,20	82	0,22	80	0,20
39	D.1222	Unterstellte Sozialbeiträge zur Alters- und Gesundheitsvorsorge von Beamten	857	2,17	-	-	1 131	2,82
40	D.1223	Zahlungen an aus dem Unternehmen ausscheidende Arbeitnehmer	226	0,57	(156)	(0,41)	248	0,62
41		Entlassungsentschädigungen	80	0,20	(102)	(0,27)	(73)	(0,18)
42		Aufstockungsbeträge zum Bruttoverdienst im Rahmen der Altersteilzeit	145	0,37	(54)	(0,14)	174	0,44
43	D.1224	Sonstige freiwillige Sozialleistungen der Arbeitgeber	188	0,48	/	/	247	0,62
44	D.123	Sozialbeiträge der Arbeitgeber für Auszubildende	110	0,28	96	0,26	114	0,28
45	D.2	Kosten für die berufliche Aus- und Weiterbildung	194	0,49	(173)	(0,46)	(201)	0,50
46	D.3	Sonstige Aufwendungen 11)	/	/	/	(0,25)	/	/
47	D.4	Steuern auf die Lohnsumme oder Beschäftigtenzahl 12)	24	0,06	20	0,05	25	0,06

Kapitel 1			Arbeitskosten je Vollzeiteinheit 2012 nach Wirtschaftsbereichen und Kostenarten					
Tabelle 1.2			B-F Produzierendes Gewerbe 1)					
Lfd. Nr.	Schlüssel 2)	Kostenart	Ins- gesamt	Davon				
				B Bergbau und Ge- winnung von Stei- nen und Erden	C Verarbei- tendes Gewerbe	D Energie- versor- gung	E Wasser- versor- gung; Ab- wasser- und Ab- fallent- sorgung und Be- seitigung von Um- weltver- schmut- zungen	F Bau- gewerbe
			EUR					
1	2	3	4	5	6	7	8	9
1		<b>Bruttoarbeitskosten insgesamt</b>	<b>37 772</b>	<b>(35 782)</b>	<b>37 165</b>	<b>62 359</b>	<b>45 066</b>	<b>33 743</b>
2	D	Nettoarbeitskosten (Bruttoarbeitskosten abzüglich Lohnsubventionen)	37 677	(35 654)	37 088	62 359	45 056	33 569
3	D.5	Lohnsubventionen (dem Arbeitgeber erstattete Lohn- und Gehaltszahlungen)	/	/	/	-	/	/
4	D.1	Arbeitnehmerentgelt	37 484	(35 701)	36 856	61 691	44 617	33 597
5	D.11	Bruttoverdienste	29 476	(27 965)	29 202	47 768	34 701	26 106
6	D.111	Bruttoverdienste (ohne Auszubildende)	29 103	(27 795)	28 809	47 217	34 374	25 791
7	D.11111	Entgelt für die geleistete Arbeitszeit 3)	23 178	22 169	22 902	35 301	26 462	21 218
8	D.11112	Sonderzahlungen insgesamt 4)	1 530	/	1 577	4 525	2 618	/
9		darunter von persönlichen Leistungen und vom Unternehmenserfolg abhängig	(411)	/	(412)	1 401	/	/
10	D.1112	Leistungen zur Vermögensbildung der Arbeitnehmer	(69)	/	(75)	/	/	/
11	D.1113	Vergütung für nicht gearbeitete Tage	4 032	(3 770)	3 957	6 649	4 996	3 581
12		Urlaubsvergütung	2 885	(2 792)	2 846	4 967	3 644	2 477
13		Vergütung gesetzlicher Feiertage	974	924	960	1 508	1 133	888
14		Vergütung sonstiger betrieblicher oder tariflicher arbeitsfreier Tage	(173)	/	(152)	/	/	/
15	D.1114	Sachleistungen 5)	(294)	/	(298)	649	/	/
16		darunter unbare individuelle Leistungen 6)	(258)	/	(265)	(333)	/	/
17	D.112	Bruttoverdienste der Auszubildenden	373	/	(393)	(551)	(326)	/
18	D.12	Sozialbeiträge der Arbeitgeber	8 008	7 736	7 655	13 923	9 917	7 491
19	D.121	Tatsächliche Sozialbeiträge der Arbeitgeber (ohne Auszubildende) 7)	6 488	6 545	6 112	11 187	7 762	6 365
20	D.1211	Gesetzliche Arbeitgeberbeiträge zur Sozialversicherung	6 161	6 426	5 865	8 911	7 297	6 167
21		Rentenversicherungsbeiträge	2 776	2 682	2 700	4 462	3 496	2 526
22		darunter Aufstockungsbeiträge zur Rentenversicherung im Rahmen der Altersteilzeit	(40)	/	/	(279)	/	/
23		Arbeitslosenversicherungsbeiträge	411	404	402	662	511	370
24		Kranken- und Pflegeversicherungsbeiträge	2 254	2 201	2 224	3 274	2 675	2 067
25		Beiträge zur gesetzlichen Unfallversicherung	665	1 129	525	496	603	(1 033)
26		Umlage für das Insolvenzgeld	13	11	13	17	(12)	(11)
27		Sonstige gesetzliche Aufwendungen 8)	/	-	/	-	-	(160)

Kapitel 1			Arbeitskosten je Vollzeiteinheit 2012 nach Wirtschaftsbereichen und Kostenarten					
Tabelle 1.2			B-F Produzierendes Gewerbe 1)					
Lfd. Nr.	Schlüssel 2)	Kostenart	Ins-gesamt	Davon				
				B Bergbau und Ge- winnung von Stei- nen und Erden	C Verarbei- tendes Gewerbe	D Energie- versor- gung	E Wasser- versor- gung; Ab- wasser- und Ab- fallent- sorgung und Be- seitigung von Um- weltver- schmut- zungen	F Bau- gewerbe
			EUR					
1	2	3	4	5	6	7	8	9
28	D.1212	Aufwendungen für die betriebliche Altersversorgung ohne Entgeltumwandlung	(327)	/	/	(2 276)	/	/
29		Aufwendungen für betriebliche Ruhegeldzusagen	/	-	/	1 580	/	/
30		Zuwendungen an Pensionskassen	/	-	/	/	/	/
31		Zuwendungen an Unterstützungskassen	/	-	/	30	(95)	/
32		Beiträge zur Direktversicherung	(62)	/	/	/	/	/
33		Beiträge an Pensionsfonds	/	-	/	3	-	/
34		Beiträge an den Pensions-Sicherungs-Verein VVaG	/	-	/	88	/	/
35	D.122	Unterstellte Sozialbeiträge der Arbeitgeber (ohne Auszubildende) 9)	1 423	1 149	1 440	2 600	2 071	1 046
36	D.1221	Entgeltfortzahlung	1 264	1 059	1 283	1 982	1 645	1 018
37		Entgeltfortzahlung im Krankheitsfall	1 182	969	1 203	1 841	1 539	(944)
38		Arbeitgeberzuschüsse zum Mutterschaftsgeld 10)	82	90	79	142	106	(74)
39	D.1222	Unterstellte Sozialbeiträge zur Alters- und Gesundheitsvorsorge von Beamten	-	-	-	-	-	-
40	D.1223	Zahlungen an aus dem Unternehmen ausscheidende Arbeitnehmer	(156)	/	(156)	/	/	/
41		Entlassungsentschädigungen	(102)	/	(126)	/	/	/
42		Aufstockungsbeträge zum Bruttoverdienst im Rahmen der Altersteilzeit	(54)	/	/	/	/	/
43	D.1224	Sonstige freiwillige Sozialleistungen der Arbeitgeber	/	/	/	/	/	(0)
44	D.123	Sozialbeiträge der Arbeitgeber für Auszubildende	96	/	(102)	(136)	(83)	/
45	D.2	Kosten für die berufliche Aus- und Weiterbildung	(173)	/	(177)	(600)	/	/
46	D.3	Sonstige Aufwendungen 11)	/	/	/	/	/	/
47	D.4	Steuern auf die Lohnsumme oder Beschäftigtenzahl 12)	20	(11)	19	14	21	(23)

Kapitel 1			Arbeitskosten je Vollzeiteinheit 2012 nach Wirtschaftsbereichen und Kostenarten						
Tabelle 1.3			G-S Dienstleistungsbereich 1)						
Lfd. Nr.	Schlüssel 2)	Kostenart	Insgesamt	Davon					
				G Handel; Instandhaltung und Reparatur von Kraftfahrzeugen	H Verkehr und Lagerei	I Gast- ge- werbe	J Infor- mation und Kommuni- kation	K Erbrin- gung von Finanz- und Ver- siche- rungs- dienst- leistungen	L Grund- stücks- und Wohn- ungs- wesen
			EUR						
1	2	3	4	5	6	7	8	9	10
1		<b>Bruttoarbeitskosten insgesamt</b>	<b>40 051</b>	<b>34 697</b>	<b>36 981</b>	<b>24 141</b>	<b>54 315</b>	<b>63 957</b>	<b>(40 136)</b>
2	D	Nettoarbeitskosten (Bruttoarbeitskosten abzüglich Lohnsubventionen)	39 974	34 633	36 929	24 043	54 262	63 927	(40 118)
3	D.5	Lohnsubventionen (dem Arbeitgeber erstattete Lohn- und Gehaltszahlungen)	/	/	/	/	/	/	/
4	D.1	Arbeitnehmerentgelt	39 740	34 475	36 704	23 970	53 865	63 166	(40 013)
5	D.11	Bruttoverdienste	30 580	27 574	28 762	18 971	42 996	48 374	(31 140)
6	D.111	Bruttoverdienste (ohne Auszubildende)	30 197	27 063	28 595	18 345	42 524	47 492	(30 671)
7	D.11111	Entgelt für die geleistete Arbeitszeit 3)	23 948	21 090	22 227	15 154	32 804	33 255	(24 046)
8	D.11112	Sonderzahlungen insgesamt 4)	1 702	/	(2 035)	/	3 275	6 610	/
9		darunter von persönlichen Leistungen und vom Unternehmenserfolg abhängig	/	/	(700)	/	(1 205)	(2 301)	/
10	D.1112	Leistungen zur Vermögensbildung der Arbeitnehmer	59	(59)	/	/	/	403	(38)
11	D.1113	Vergütung für nicht gearbeitete Tage	4 267	3 539	3 901	2 362	5 955	6 688	/
12		Urlaubsvergütung	3 153	2 612	2 832	1 709	4 434	4 968	/
13		Vergütung gesetzlicher Feiertage	1 023	880	959	629	1 426	1 525	(930)
14		Vergütung sonstiger betrieblicher oder tariflicher arbeitsfreier Tage	(90)	/	/	/	/	/	/
15	D.1114	Sachleistungen 5)	222	/	(374)	/	/	(536)	/
16		darunter unbare individuelle Leistungen 6)	171	/	(278)	/	/	(338)	/
17	D.112	Bruttoverdienste der Auszubildenden	383	(511)	/	(626)	/	882	/
18	D.12	Sozialbeiträge der Arbeitgeber	9 161	6 901	7 942	5 000	10 869	14 792	(8 874)
19	D.121	Tatsächliche Sozialbeiträge der Arbeitgeber (ohne Auszubildende) 7)	5 918	5 606	6 505	3 967	8 513	11 653	(6 899)
20	D.1211	Gesetzliche Arbeitgeberbeiträge zur Sozialversicherung	5 416	5 425	5 917	3 864	8 028	8 683	6 495
21		Rentenversicherungsbeiträge	2 631	2 589	2 687	1 816	4 095	4 431	3 173
22		darunter Aufstockungsbeiträge zur Rentenversicherung im Rahmen der Altersteilzeit	51	/	/	/	/	(137)	/
23		Arbeitslosenversicherungsbeiträge	387	383	394	256	596	656	(447)
24		Kranken- und Pflegeversicherungsbeiträge	2 104	2 116	2 266	1 501	3 019	3 281	2 557
25		Beiträge zur gesetzlichen Unfallversicherung	283	322	(559)	(284)	302	(296)	306
26		Umlage für das Insolvenzgeld	(8)	(11)	12	7	(16)	(19)	(12)
27		Sonstige gesetzliche Aufwendungen 8)	/	/	-	/	-	-	-

Kapitel 1			Arbeitskosten je Vollzeiteinheit 2012 nach Wirtschaftsbereichen und Kostenarten						
Tabelle 1.3			G-S Dienstleistungsbereich 1)						
Lfd. Nr.	Schlüssel 2)	Kostenart	Davon						
			M Erbrin- gung von freiberuf- lichen, wissen- schaft- lichen und techni- schen Dienst- leistun- gen	N Erbrin- gung von sonsti- gen wirt- schaft- lichen Dienst- leistun- gen	O Öffent- liche Ver- waltung, Verteidig- ung; Sozial- versiche- rung	P Erzie- hung und Unter- richt	Q Gesund- heits- und Sozial- wesen	R Kunst, Unter- haltung und Erholung	S Erbrin- gung von sonsti- gen Dienst- leistun- gen
			EUR						
1	2	3	11	12	13	14	15	16	17
1		<b>Bruttoarbeitskosten insgesamt</b>	<b>40 413</b>	<b>(23 449)</b>	<b>52 614</b>	<b>60 647</b>	<b>39 127</b>	<b>36 732</b>	<b>31 154</b>
2	D	Nettoarbeitskosten (Bruttoarbeitskosten abzüglich Lohnsubventionen)	40 343	(23 418)	52 614	60 577	38 988	36 636	30 710
3	D.5	Lohnsubventionen (dem Arbeitgeber erstattete Lohn- und Gehaltszahlungen)	/	/	-	/	/	/	/
4	D.1	Arbeitnehmerentgelt	40 195	(23 309)	52 126	60 414	38 727	36 528	31 064
5	D.11	Bruttoverdienste	32 228	(18 394)	36 762	46 078	30 888	28 709	24 385
6	D.111	Bruttoverdienste (ohne Auszubildende)	31 907	(18 306)	36 439	45 244	30 515	28 477	24 242
7	D.11111	Entgelt für die geleistete Arbeitszeit 3)	25 163	(15 023)	29 014	36 167	24 475	23 550	19 698
8	D.11112	Sonderzahlungen insgesamt 4)	2 013	/	1 529	2 028	/	(1 045)	/
9		darunter von persönlichen Leistungen und vom Unternehmenserfolg abhängig Leistungen zur Vermögensbildung der Arbeitnehmer	(840)	/	179	(100)	/	/	/
10	D.1112		/	/	80	78	(32)	/	/
11	D.1113	Vergütung für nicht gearbeitete Tage	4 397	(2 420)	5 614	6 791	4 348	3 755	3 203
12		Urlaubsvergütung	3 262	(1 696)	4 197	5 079	3 228	2 802	2 340
13		Vergütung gesetzlicher Feiertage	1 093	(627)	1 275	1 548	1 042	930	823
14		Vergütung sonstiger betrieblicher oder tariflicher arbeitsfreier Tage	/	/	142	164	/	/	/
15	D.1114	Sachleistungen 5)	/	/	/	/	/	/	/
16		darunter unbare individuelle Leistungen 6)	/	/	/	/	/	/	/
17	D.112	Bruttoverdienste der Auszubildenden	/	/	324	(834)	(373)	/	/
18	D.12	Sozialbeiträge der Arbeitgeber	7 966	(4 915)	15 364	14 335	7 839	7 819	6 679
19	D.121	Tatsächliche Sozialbeiträge der Arbeitgeber (ohne Auszubildende) 7)	6 522	(3 974)	4 762	9 983	6 218	6 414	5 266
20	D.1211	Gesetzliche Arbeitgeberbeiträge zur Sozial- versicherung	6 144	(3 922)	4 118	8 681	5 739	5 807	4 973
21		Rentenversicherungsbeiträge	3 048	(1 813)	2 076	4 434	2 777	2 814	2 411
22		darunter Aufstockungsbeiträge zur Rentenver- sicherung im Rahmen der Altersteilzeit	/	/	110	150	/	/	/
23		Arbeitslosenversicherungsbeiträge	446	(264)	300	653	420	400	348
24		Kranken- und Pflegeversicherungsbeiträge	2 365	(1 540)	1 613	3 330	2 243	2 225	1 970
25		Beiträge zur gesetzlichen Unfallversicherung	(269)	(288)	129	261	286	(339)	(237)
26		Umlage für das Insolvenzgeld	11	/	-	/	/	10	(7)
27		Sonstige gesetzliche Aufwendungen 8)	/	/	-	-	-	/	-

Kapitel 1			Arbeitskosten je Vollzeiteinheit 2012 nach Wirtschaftsbereichen und Kostenarten						
Tabelle 1.3			G-S Dienstleistungsbereich 1)						
Lfd. Nr.	Schlüssel 2)	Kostenart	Ins-gesamt	Davon					
				G Handel; Instand- haltung und Re- paratur von Kraft- fahr- zeugen	H Verkehr und Lagerei	I Gast- ge- werbe	J Infor- mation und Kommuni- kation	K Erbrin- gung von Finanz- und Ver- siche- rungs- dienst- leistun- gen	L Grund- stücks- und Wohn- wesen
			EUR						
1	2	3	4	5	6	7	8	9	10
28	D.1212	Aufwendungen für die betriebliche Altersversorgung ohne Entgeltumwandlung	502	/	(588)	/	/	2 971	/
29		Aufwendungen für betriebliche Ruhegeldzusagen	/	/	/	/	(154)	(1 810)	/
30		Zuwendungen an Pensionskassen	329	(47)	(357)	/	/	/	/
31		Zuwendungen an Unterstützungskassen	47	/	(174)	/	/	/	/
32		Beiträge zur Direktversicherung	(56)	/	/	/	/	/	/
33		Beiträge an Pensionsfonds	/	(5)	(27)	(1)	/	1	/
34		Beiträge an den Pensions-Sicherungs-Verein VVaG	(6)	/	(20)	/	/	(106)	/
35	D.122	Unterstellte Sozialbeiträge der Arbeitgeber (ohne Auszubildende) 9)	3 129	(1 167)	1 393	863	2 235	2 915	1 845
36	D.1221	Entgeltfortzahlung	1 502	1 047	1 225	832	1 609	(2 028)	1 718
37		Entgeltfortzahlung im Krankheitsfall	1 422	965	1 146	(766)	1 461	(1 897)	1 628
38		Arbeitgeberzuschüsse zum Mutterschaftsgeld 10)	80	82	80	65	/	132	(90)
39	D.1222	Unterstellte Sozialbeiträge zur Alters- und Gesundheitsvorsorge von Beamten	1 131	-	(5)	-	-	-	-
40	D.1223	Zahlungen an aus dem Unternehmen ausscheidende Arbeitnehmer	248	/	(154)	/	/	832	/
41		Entlassungsentschädigungen	(73)	/	(107)	/	/	(565)	/
42		Aufstockungsbeträge zum Bruttoverdienst im Rahmen der Altersteilzeit	174	/	/	/	/	(268)	/
43	D.1224	Sonstige freiwillige Sozialleistungen der Arbeitgeber	247	/	/	/	/	54	/
44	D.123	Sozialbeiträge der Arbeitgeber für Auszubildende	114	(128)	/	/	/	224	(130)
45	D.2	Kosten für die berufliche Aus- und Weiterbildung	(201)	/	(175)	/	/	/	/
46	D.3	Sonstige Aufwendungen 11)	/	/	(77)	/	/	/	/
47	D.4	Steuern auf die Lohnsumme oder Beschäftigtenzahl 12)	25	34	25	(42)	(42)	19	(24)

Kapitel 1			Arbeitskosten je Vollzeiteinheit 2012 nach Wirtschaftsbereichen und Kostenarten						
Tabelle 1.3			G-S Dienstleistungsbereich 1)						
Lfd. Nr.	Schlüssel 2)	Kostenart	Davon						
			M Erbringung von freiberuflichen, wissenschaftlichen und technischen Dienstleistungen	N Erbringung von sonstigen wirtschaftlichen Dienstleistungen	O Öffentliche Verwaltung, Verteidigung; Sozialversicherung	P Erziehung und Unterricht	Q Gesundheits- und Sozialwesen	R Kunst, Unterhaltung und Erholung	S Erbringung von sonstigen Dienstleistungen
			EUR						
1	2	3	11	12	13	14	15	16	17
28	D.1212	Aufwendungen für die betriebliche Altersversorgung ohne Entgeltumwandlung	(378)	/	644	1 302	/	(607)	/
29		Aufwendungen für betriebliche Ruhegeldzusagen	(91)	/	-	/	/	/	/
30		Zuwendungen an Pensionskassen	/	/	644	1 254	/	(585)	/
31		Zuwendungen an Unterstützungskassen	28	/	-	1	/	-	(44)
32		Beiträge zur Direktversicherung	/	/	-	/	/	/	/
33		Beiträge an Pensionsfonds	(12)	/	-	1	(0)	/	-
34		Beiträge an den Pensions-Sicherungs-Verein VVaG	/	/	-	/	/	/	/
35	D.122	Unterstellte Sozialbeiträge der Arbeitgeber (ohne Auszubildende) 9)	1 361	(919)	10 473	4 020	1 526	(1 347)	(1 364)
36	D.1221	Entgeltfortzahlung	1 254	(827)	2 556	2 129	1 417	(1 213)	1 136
37		Entgeltfortzahlung im Krankheitsfall	1 157	(773)	2 498	2 027	1 325	(1 122)	1 061
38		Arbeitgeberzuschüsse zum Mutterschaftsgeld 10)	98	(54)	/	/	92	91	75
39	D.1222	Unterstellte Sozialbeiträge zur Alters- und Gesundheitsvorsorge von Beamten	-	-	6 091	918	-	-	-
40	D.1223	Zahlungen an aus dem Unternehmen ausscheidende Arbeitnehmer	(101)	/	605	565	/	/	/
41		Entlassungsentschädigungen	/	/	-	/	/	/	/
42		Aufstockungsbeträge zum Bruttoverdienst im Rahmen der Altersteilzeit	/	/	605	556	/	/	/
43	D.1224	Sonstige freiwillige Sozialleistungen der Arbeitgeber	(6)	/	1 221	409	/	/	/
44	D.123	Sozialbeiträge der Arbeitgeber für Auszubildende	/	/	129	(332)	(95)	/	/
45	D.2	Kosten für die berufliche Aus- und Weiterbildung	/	/	387	125	/	/	/
46	D.3	Sonstige Aufwendungen 11)	/	/	/	/	/	/	/
47	D.4	Steuern auf die Lohnsumme oder Beschäftigtenzahl 12)	47	(53)	3	23	14	32	(23)

Kapitel 2			Arbeitskosten je Vollzeiteinheit 2012 nach Kostenarten und Unternehmensgrößenklassen						
Tabelle 2.1			B-S Produzierendes Gewerbe und Dienstleistungsbereich 1)						
Lfd. Nr.	Schlüssel 2)	Kostenart	Arbeitskosten je Vollzeiteinheit in Unternehmen mit ... Arbeitnehmern						
			10 und mehr		davon mit ... bis ... Arbeitnehmern				
					10 - 49	50 - 249	250 - 499	500 - 999	1 000 und mehr
EUR	%	EUR							
1	2	3	4	5	6	7	8	9	10
1		<b>Bruttoarbeitskosten insgesamt</b>	<b>39 498</b>	<b>100</b>	<b>31 570</b>	<b>34 300</b>	<b>37 579</b>	<b>41 261</b>	<b>48 815</b>
2	D	Nettoarbeitskosten (Bruttoarbeitskosten abzüglich Lohnsubventionen)	39 417	99,80	31 342	34 234	37 514	41 231	48 803
3	D.5	Lohnsubventionen (dem Arbeitgeber erstattete Lohn- und Gehaltszahlungen)	(81)	(0,20)	/	/	/	/	11
4	D.1	Arbeitnehmerentgelt	39 193	99,23	31 388	34 047	37 323	40 623	48 456
5	D.11	Bruttoverdienste	30 312	76,74	25 045	26 905	29 502	32 179	36 177
6	D.111	Bruttoverdienste (ohne Auszubildende)	29 932	75,78	24 692	26 577	29 177	31 679	35 753
7	D.11111	Entgelt für die geleistete Arbeitszeit 3)	23 761	60,16	20 238	21 145	23 125	24 734	28 034
8	D.11112	Sonderzahlungen insgesamt 4)	1 660	4,20	/	(1 518)	1 674	2 124	2 171
9		darunter von persönlichen Leistungen und vom Unternehmenserfolg abhängig Leistungen zur Vermögensbildung der Arbeitnehmer	/	/	/	/	(455)	/	421
10	D.1112	Arbeitnehmer	62	0,16	/	(60)	(72)	/	73
11	D.1113	Vergütung für nicht gearbeitete Tage	4 210	10,66	3 290	3 634	4 097	4 449	5 233
12		Urlaubsvergütung	3 088	7,82	2 352	2 665	3 012	3 265	3 879
13		Vergütung gesetzlicher Feiertage	1 011	2,56	831	881	976	1 043	1 231
14		Vergütung sonstiger betrieblicher oder tariflicher arbeitsfreier Tage	110	0,28	/	/	/	/	123
15	D.1114	Sachleistungen 5)	239	0,61	(247)	(221)	(209)	/	242
16		darunter unbare individuelle Leistungen 6)	193	0,49	(247)	(204)	(169)	/	164
17	D.112	Bruttoverdienste der Auszubildenden	380	0,96	(353)	(328)	325	/	424
18	D.12	Sozialbeiträge der Arbeitgeber	8 881	22,48	6 343	7 142	7 821	8 445	12 279
19	D.121	Tatsächliche Sozialbeiträge der Arbeitgeber (ohne Auszubildende) 7)	6 056	15,33	5 232	5 770	6 252	6 595	6 643
20	D.1211	Gesetzliche Arbeitgeberbeiträge zur Sozial- versicherung	5 596	14,17	5 048	5 518	5 906	6 179	5 800
21		Rentenversicherungsbeiträge	2 666	6,75	2 302	2 588	2 799	2 972	2 859
22		darunter Aufstockungsbeiträge zur Rentenver- sicherung im Rahmen der Altersteilzeit	49	0,12	/	/	(43)	/	93
23		Arbeitslosenversicherungsbeiträge	393	0,99	338	380	412	444	422
24		Kranken- und Pflegeversicherungsbeiträge	2 140	5,42	1 895	2 109	2 241	2 380	2 243
25		Beiträge zur gesetzlichen Unfallversicherung	376	0,95	467	417	440	369	269
26		Umlage für das Insolvenzgeld	9	0,02	9	/	(11)	13	6
27		Sonstige gesetzliche Aufwendungen 8)	/	/	/	/	/	/	0



Kapitel 2			Arbeitskosten je Vollzeiteinheit 2012 nach Kostenarten und Unternehmensgrößenklassen						
Tabelle 2.1			B-S Produzierendes Gewerbe und Dienstleistungsbereich 1)						
Lfd. Nr.	Schlüssel 2)	Kostenart	Arbeitskosten je Vollzeiteinheit in Unternehmen mit ... Arbeitnehmern						
			davon mit ... bis ... Arbeitnehmern						
			10 - 49	50 - 249	250 - 499	500 - 999	1 000 und mehr	EUR	%
1	2	3	4	5	6	7	8	9	10
28	D.1212	Aufwendungen für die betriebliche Altersversorgung ohne Entgeltumwandlung	460	1,16	/	/	(346)	/	843
29		Aufwendungen für betriebliche Ruhegeldzusagen	(79)	(0,20)	/	/	(52)	/	125
30		Zuwendungen an Pensionskassen	269	0,68	/	/	(201)	/	581
31		Zuwendungen an Unterstützungskassen	41	0,10	/	/	(29)	/	78
32		Beiträge zur Direktversicherung	(57)	(0,15)	/	/	/	/	(33)
33		Beiträge an Pensionsfonds	/	/	/	/	(0)	/	14
34		Beiträge an den Pensions-Sicherungs-Verein VVaG	(7)	(0,02)	/	/	(3)	/	12
35	D.122	Unterstellte Sozialbeiträge der Arbeitgeber (ohne Auszubildende) 9)	2 715	6,87	1 016	1 286	1 483	1 705	5 501
36	D.1221	Entgeltfortzahlung	1 444	3,66	978	1 145	1 372	1 474	1 995
37		Entgeltfortzahlung im Krankheitsfall	1 364	3,45	905	1 066	1 293	1 381	1 912
38		Arbeitgeberzuschüsse zum Mutterschaftsgeld 10)	80	0,20	73	79	78	93	84
39	D.1222	Unterstellte Sozialbeiträge zur Alters- und Gesundheitsvorsorge von Beamten	857	2,17	-	-	-	-	2 511
40	D.1223	Zahlungen an aus dem Unternehmen ausscheidende Arbeitnehmer	226	0,57	/	/	(97)	/	453
41		Entlassungsentschädigungen	80	0,20	/	/	(59)	/	94
42		Aufstockungsbeträge zum Bruttoverdienst im Rahmen der Altersteilzeit	145	0,37	/	/	/	/	359
43	D.1224	Sonstige freiwillige Sozialleistungen der Arbeitgeber	188	0,48	/	/	(14)	/	541
44	D.123	Sozialbeiträge der Arbeitgeber für Auszubildende	110	0,28	(95)	(86)	85	/	136
45	D.2	Kosten für die berufliche Aus- und Weiterbildung	194	0,49	/	(150)	(167)	(357)	251
46	D.3	Sonstige Aufwendungen 11)	/	/	/	/	(59)	/	85
47	D.4	Steuern auf die Lohnsumme oder Beschäftigtenzahl 12)	24	0,06	(18)	29	30	(24)	(22)

Kapitel 2			Arbeitskosten je Vollzeiteinheit 2012 nach Kostenarten und Unternehmensgrößenklassen						
Tabelle 2.2			B-F Produzierendes Gewerbe 1)						
Lfd. Nr.	Schlüssel 2)	Kostenart	Arbeitskosten je Vollzeiteinheit in Unternehmen mit ... Arbeitnehmern						
			10 und mehr		davon mit ... bis ... Arbeitnehmern				
					10 - 49	50 - 249	250 - 499	500 - 999	1 000 und mehr
EUR	%	EUR							
1	2	3	4	5	6	7	8	9	10
1		<b>Bruttoarbeitskosten insgesamt</b>	<b>37 772</b>	<b>100</b>	<b>32 941</b>	<b>36 437</b>	<b>42 347</b>	<b>42 868</b>	<b>54 242</b>
2	D	Nettoarbeitskosten (Bruttoarbeitskosten abzüglich Lohnsubventionen)	37 677	99,75	32 716	36 418	42 324	42 842	54 225
3	D.5	Lohnsubventionen (dem Arbeitgeber erstattete Lohn- und Gehaltszahlungen)	/	/	/	/	/	(25)	18
4	D.1	Arbeitnehmerentgelt	37 484	99,24	32 789	36 122	42 016	42 275	53 866
5	D.11	Bruttoverdienste	29 476	78,04	25 828	28 381	33 479	33 135	41 731
6	D.111	Bruttoverdienste (ohne Auszubildende)	29 103	77,05	25 532	28 054	33 007	32 508	41 253
7	D.11111	Entgelt für die geleistete Arbeitszeit 3)	23 178	61,36	20 931	22 352	26 046	24 995	31 410
8	D.11112	Sonderzahlungen insgesamt 4)	1 530	4,05	/	(1 513)	(2 023)	2 476	3 458
		darunter							
9		von persönlichen Leistungen und vom Unternehmenserfolg abhängig	(411)	(1,09)	/	(383)	/	(600)	786
10	D.1112	Leistungen zur Vermögensbildung der Arbeitnehmer	(69)	(0,18)	/	(71)	/	113	93
11	D.1113	Vergütung für nicht gearbeitete Tage	4 032	10,67	3 494	3 839	4 596	4 686	5 869
12		Urlaubsvergütung	2 885	7,64	2 456	2 749	3 386	3 398	4 199
13		Vergütung gesetzlicher Feiertage	974	2,58	869	934	1 102	1 067	1 359
14		Vergütung sonstiger betrieblicher oder tariflicher arbeitsfreier Tage	(173)	(0,46)	/	/	/	221	311
15	D.1114	Sachleistungen 5)	(294)	(0,78)	/	(279)	(261)	238	423
		darunter							
16		unbare individuelle Leistungen 6)	(258)	(0,68)	/	/	(220)	114	246
17	D.112	Bruttoverdienste der Auszubildenden	373	0,99	/	(326)	(472)	627	478
18	D.12	Sozialbeiträge der Arbeitgeber	8 008	21,20	6 961	7 742	8 537	9 140	12 135
19	D.121	Tatsächliche Sozialbeiträge der Arbeitgeber (ohne Auszubildende) 7)	6 488	17,18	5 819	6 261	6 770	7 132	9 587
20	D.1211	Gesetzliche Arbeitgeberbeiträge zur Sozial- versicherung	6 161	16,31	5 581	5 973	6 525	6 731	8 608
21		Rentenversicherungsbeiträge	2 776	7,35	2 407	2 719	3 023	3 123	4 037
		darunter							
22		Aufstockungsbeiträge zur Rentenver- sicherung im Rahmen der Altersteilzeit	(40)	(0,11)	/	/	(44)	83	151
23		Arbeitslosenversicherungsbeiträge	411	1,09	356	403	454	465	589
24		Kranken- und Pflegeversicherungsbeiträge	2 254	5,97	2 007	2 202	2 431	2 517	3 106
25		Beiträge zur gesetzlichen Unfallversicherung	665	1,76	(722)	(602)	(598)	609	850
26		Umlage für das Insolvenzgeld	13	0,03	(10)	14	12	(16)	16
27		Sonstige gesetzliche Aufwendungen 8)	/	/	/	/	/	/	9

Kapitel 2			Arbeitskosten je Vollzeiteinheit 2012 nach Kostenarten und Unternehmensgrößenklassen						
Tabelle 2.2			B-F Produzierendes Gewerbe 1)						
Lfd. Nr.	Schlüssel 2)	Kostenart	Arbeitskosten je Vollzeiteinheit in Unternehmen mit ... Arbeitnehmern						
			davon mit ... bis ... Arbeitnehmern						
			10 und mehr	10 - 49	50 - 249	250 - 499	500 - 999	1 000 und mehr	
EUR	%	EUR							
1	2	3	4	5	6	7	8	9	10
28	D.1212	Aufwendungen für die betriebliche Altersversorgung ohne Entgeltumwandlung	(327)	(0,87)	/	/	(244)	401	979
29		Aufwendungen für betriebliche Ruhegeldzusagen	/	/	/	/	(77)	(228)	785
30		Zuwendungen an Pensionskassen	/	/	/	/	/	146	59
31		Zuwendungen an Unterstützungskassen	/	/	/	/	(74)	/	10
32		Beiträge zur Direktversicherung	(62)	(0,16)	/	/	/	(13)	28
33		Beiträge an Pensionsfonds	/	/	/	/	-	-	46
34		Beiträge an den Pensions-Sicherungs-Verein VVaG	/	/	/	/	(5)	(12)	51
35	D.122	Unterstellte Sozialbeiträge der Arbeitgeber (ohne Auszubildende) 9)	1 423	3,77	1 063	1 397	1 647	1 847	2 428
36	D.1221	Entgeltfortzahlung	1 264	3,35	1 032	1 206	1 505	1 582	1 891
37		Entgeltfortzahlung im Krankheitsfall	1 182	3,13	958	1 126	1 426	1 492	1 763
38		Arbeitgeberzuschüsse zum Mutterschaftsgeld 10)	82	0,22	(74)	80	(78)	90	128
39	D.1222	Unterstellte Sozialbeiträge zur Alters- und Gesundheitsvorsorge von Beamten	-	-	-	-	-	-	-
40	D.1223	Zahlungen an aus dem Unternehmen ausscheidende Arbeitnehmer	(156)	(0,41)	/	/	(136)	257	530
41		Entlassungsentschädigungen	(102)	(0,27)	/	/	/	/	349
42		Aufstockungsbeträge zum Bruttoverdienst im Rahmen der Altersteilzeit	(54)	(0,14)	/	/	(55)	133	181
43	D.1224	Sonstige freiwillige Sozialleistungen der Arbeitgeber	/	/	/	/	(6)	(7)	7
44	D.123	Sozialbeiträge der Arbeitgeber für Auszubildende	96	0,26	/	(84)	(121)	161	120
45	D.2	Kosten für die berufliche Aus- und Weiterbildung	(173)	(0,46)	/	/	226	414	276
46	D.3	Sonstige Aufwendungen 11)	/	(0,25)	/	/	/	158	77
47	D.4	Steuern auf die Lohnsumme oder Beschäftigtenzahl 12)	20	0,05	(16)	24	(19)	20	24

Kapitel 2			Arbeitskosten je Vollzeiteinheit 2012 nach Kostenarten und Unternehmensgrößenklassen						
Tabelle 2.3			G-S Dienstleistungsbereich 1)						
Lfd. Nr.	Schlüssel 2)	Kostenart	Arbeitskosten je Vollzeiteinheit in Unternehmen mit ... Arbeitnehmern						
			10 und mehr		davon mit ... bis ... Arbeitnehmern				
					10 - 49	50 - 249	250 - 499	500 - 999	1 000 und mehr
EUR	%	EUR							
1	2	3	4	5	6	7	8	9	10
1		<b>Bruttoarbeitskosten insgesamt</b>	<b>40 051</b>	<b>100</b>	<b>30 684</b>	<b>33 287</b>	<b>35 380</b>	<b>40 609</b>	<b>48 514</b>
2	D	Nettoarbeitskosten (Bruttoarbeitskosten abzüglich Lohnsubventionen)	39 974	99,81	30 454	33 198	35 297	40 577	48 503
3	D.5	Lohnsubventionen (dem Arbeitgeber erstattete Lohn- und Gehaltszahlungen)	/	/	/	/	/	/	11
4	D.1	Arbeitnehmerentgelt	39 740	99,23	30 482	33 063	35 159	39 953	48 157
5	D.11	Bruttoverdienste	30 580	76,35	24 539	26 205	27 669	31 790	35 870
6	D.111	Bruttoverdienste (ohne Auszubildende)	30 197	75,40	24 149	25 877	27 412	31 343	35 449
7	D.11111	Entgelt für die geleistete Arbeitszeit 3)	23 948	59,79	19 790	20 572	21 778	24 628	27 847
8	D.11112	Sonderzahlungen insgesamt 4)	1 702	4,25	/	/	(1 513)	1 980	2 100
9		darunter von persönlichen Leistungen und vom Unternehmenserfolg abhängig	/	/	/	/	/	/	400
10	D.1112	Leistungen zur Vermögensbildung der Arbeitnehmer	59	0,15	/	(54)	/	/	72
11	D.1113	Vergütung für nicht gearbeitete Tage	4 267	10,65	3 158	3 536	3 867	4 353	5 198
12		Urlaubsvergütung	3 153	7,87	2 285	2 625	2 839	3 211	3 861
13		Vergütung gesetzlicher Feiertage	1 023	2,55	807	856	918	1 033	1 224
14		Vergütung sonstiger betrieblicher oder tariflicher arbeitsfreier Tage	(90)	(0,23)	/	/	/	/	113
15	D.1114	Sachleistungen 5)	222	0,55	/	/	/	/	232
16		darunter unbare individuelle Leistungen 6)	171	0,43	/	/	/	/	159
17	D.112	Bruttoverdienste der Auszubildenden	383	0,96	(390)	(328)	(257)	/	421
18	D.12	Sozialbeiträge der Arbeitgeber	9 161	22,87	5 943	6 858	7 491	8 163	12 287
19	D.121	Tatsächliche Sozialbeiträge der Arbeitgeber (ohne Auszubildende) 7)	5 918	14,78	4 852	5 537	6 014	6 377	6 480
20	D.1211	Gesetzliche Arbeitgeberbeiträge zur Sozial- versicherung	5 416	13,52	4 704	5 303	5 621	5 954	5 644
21		Rentenversicherungsbeiträge	2 631	6,57	2 235	2 526	2 696	2 911	2 794
22		darunter Aufstockungsbeiträge zur Rentenver- sicherung im Rahmen der Altersteilzeit	51	0,13	/	/	/	/	89
23		Arbeitslosenversicherungsbeiträge	387	0,97	326	369	393	435	412
24		Kranken- und Pflegeversicherungsbeiträge	2 104	5,25	1 823	2 065	2 153	2 324	2 196
25		Beiträge zur gesetzlichen Unfallversicherung	283	0,71	302	329	(368)	272	237
26		Umlage für das Insolvenzgeld	(8)	(0,02)	9	/	/	(12)	5
27		Sonstige gesetzliche Aufwendungen 8)	/	/	/	/	(0)	-	-

Kapitel 2			Arbeitskosten je Vollzeiteinheit 2012 nach Kostenarten und Unternehmensgrößenklassen						
Tabelle 2.3			G-S Dienstleistungsbereich 1)						
Lfd. Nr.	Schlüssel 2)	Kostenart	Arbeitskosten je Vollzeiteinheit in Unternehmen mit ... Arbeitnehmern						
			davon mit ... bis ... Arbeitnehmern						
			10 - 49	50 - 249	250 - 499	500 - 999	1 000 und mehr	EUR	%
1	2	3	4	5	6	7	8	9	10
28	D.1212	Aufwendungen für die betriebliche Altersversorgung ohne Entgeltumwandlung	502	1,25	/	(235)	(393)	/	835
29		Aufwendungen für betriebliche Ruhegeldzusagen	/	/	/	/	/	/	89
30		Zuwendungen an Pensionskassen	329	0,82	/	/	(260)	/	610
31		Zuwendungen an Unterstützungskassen	47	0,12	/	/	/	/	82
32		Beiträge zur Direktversicherung	(56)	(0,14)	/	/	/	/	(33)
33		Beiträge an Pensionsfonds	/	/	/	/	(1)	/	(12)
34		Beiträge an den Pensions-Sicherungs-Verein VVaG	(6)	(0,01)	/	/	/	/	10
35	D.122	Unterstellte Sozialbeiträge der Arbeitgeber (ohne Auszubildende) 9)	3 129	7,81	(986)	1 234	1 408	1 648	5 671
36	D.1221	Entgeltfortzahlung	1 502	3,75	(944)	1 116	1 310	1 430	2 001
37		Entgeltfortzahlung im Krankheitsfall	1 422	3,55	(871)	1 037	1 232	1 336	1 920
38		Arbeitgeberzuschüsse zum Mutterschaftsgeld 10)	80	0,20	72	79	78	95	81
39	D.1222	Unterstellte Sozialbeiträge zur Alters- und Gesundheitsvorsorge von Beamten	1 131	2,82	-	-	-	-	2 650
40	D.1223	Zahlungen an aus dem Unternehmen ausscheidende Arbeitnehmer	248	0,62	/	/	(80)	/	449
41		Entlassungsentschädigungen	(73)	(0,18)	/	/	(49)	/	80
42		Aufstockungsbeträge zum Bruttoverdienst im Rahmen der Altersteilzeit	174	0,44	/	/	/	/	368
43	D.1224	Sonstige freiwillige Sozialleistungen der Arbeitgeber	247	0,62	/	/	(18)	/	571
44	D.123	Sozialbeiträge der Arbeitgeber für Auszubildende	114	0,28	(105)	(87)	(69)	/	137
45	D.2	Kosten für die berufliche Aus- und Weiterbildung	(201)	0,50	/	/	/	/	250
46	D.3	Sonstige Aufwendungen 11)	/	/	/	/	(47)	/	86
47	D.4	Steuern auf die Lohnsumme oder Beschäftigtenzahl 12)	25	0,06	(19)	32	35	/	(22)

Kapitel 2			Arbeitskosten je Vollzeiteinheit 2012 nach Kostenarten und Unternehmensgrößenklassen						
Tabelle 2.4			B Bergbau und Gewinnung von Steinen und Erden 1)						
Lfd. Nr.	Schlüssel 2)	Kostenart	Arbeitskosten je Vollzeiteinheit in Unternehmen mit ... Arbeitnehmern						
			10 und mehr		davon mit ... bis ... Arbeitnehmern				
					10 - 49	50 - 249	250 - 499	500 - 999	1 000 und mehr
EUR	%	EUR							
1	2	3	4	5	6	7	8	9	10
1		<b>Bruttoarbeitskosten insgesamt</b>	<b>(35 782)</b>	<b>100</b>	<b>27 857</b>	.	.	.	-
2	D	Nettoarbeitskosten (Bruttoarbeitskosten abzüglich Lohnsubventionen)	(35 654)	99,64	27 619	.	.	.	-
3	D.5	Lohnsubventionen (dem Arbeitgeber erstattete Lohn- und Gehaltszahlungen)	/	/	/	-	-	-	-
4	D.1	Arbeitnehmerentgelt	(35 701)	99,78	27 802	.	.	.	-
5	D.11	Bruttoverdienste	(27 965)	78,16	21 595	.	.	.	-
6	D.111	Bruttoverdienste (ohne Auszubildende)	(27 795)	77,68	21 568	.	.	.	-
7	D.11111	Entgelt für die geleistete Arbeitszeit 3)	22 169	61,96	18 047	.	.	.	-
8	D.11112	Sonderzahlungen insgesamt 4)	/	(4,29)	/	.	.	.	-
		darunter							
9		von persönlichen Leistungen und vom Unternehmenserfolg abhängig	/	/	/	.	.	-	-
10	D.1112	Leistungen zur Vermögensbildung der Arbeitnehmer	/	/	/	.	.	.	-
11	D.1113	Vergütung für nicht gearbeitete Tage	(3 770)	10,54	2 877	.	.	.	-
12		Urlaubsvergütung	(2 792)	7,80	2 076	.	.	.	-
13		Vergütung gesetzlicher Feiertage	924	2,58	747	.	.	.	-
14		Vergütung sonstiger betrieblicher oder tariflicher arbeitsfreier Tage	/	/	/	.	.	.	-
15	D.1114	Sachleistungen 5)	/	/	/	.	.	-	-
		darunter							
16		unbare individuelle Leistungen 6)	/	/	/	.	.	-	-
17	D.112	Bruttoverdienste der Auszubildenden	/	/	/	.	-	-	-
18	D.12	Sozialbeiträge der Arbeitgeber	7 736	21,62	6 208	.	.	.	-
19	D.121	Tatsächliche Sozialbeiträge der Arbeitgeber (ohne Auszubildende) 7)	6 545	18,29	(5 305)	.	.	.	-
20	D.1211	Gesetzliche Arbeitgeberbeiträge zur Sozial- versicherung	6 426	17,96	5 148	.	.	.	-
21		Rentenversicherungsbeiträge	2 682	7,49	2 097	.	.	.	-
		darunter							
22		Aufstockungsbeiträge zur Rentenver- sicherung im Rahmen der Altersteilzeit	/	/	-	.	.	-	-
23		Arbeitslosenversicherungsbeiträge	404	1,13	325	.	.	.	-
24		Kranken- und Pflegeversicherungsbeiträge	2 201	6,15	1 834	.	.	.	-
25		Beiträge zur gesetzlichen Unfallversicherung	1 129	(3,16)	/	.	.	.	-
26		Umlage für das Insolvenzgeld	11	0,03	9	.	.	.	-
27		Sonstige gesetzliche Aufwendungen 8)	-	-	-	-	-	-	-

Kapitel 2			Arbeitskosten je Vollzeiteinheit 2012 nach Kostenarten und Unternehmensgrößenklassen									
Tabelle 2.4			B Bergbau und Gewinnung von Steinen und Erden 1)									
Lfd. Nr.	Schlüssel 2)	Kostenart	Arbeitskosten je Vollzeiteinheit in Unternehmen mit ... Arbeitnehmern									
			davon mit ... bis ... Arbeitnehmern					10 - 49	50 - 249	250 - 499	500 - 999	1 000 und mehr
			10 und mehr									
EUR	%	EUR										
1	2	3	4	5	6	7	8	9	10			
28	D.1212	Aufwendungen für die betriebliche Altersversorgung ohne Entgeltumwandlung	/	/	/	.	-	.	-			
29		Aufwendungen für betriebliche Ruhegeldzusagen	-	-	-	-	-	-	-			
30		Zuwendungen an Pensionskassen	-	-	-	-	-	-	-			
31		Zuwendungen an Unterstützungskassen	-	-	-	-	-	-	-			
32		Beiträge zur Direktversicherung	/	/	/	.	-	.	-			
33		Beiträge an Pensionsfonds	-	-	-	-	-	-	-			
34		Beiträge an den Pensions-Sicherungs-Verein VVaG	-	-	-	-	-	-	-			
35	D.122	Unterstellte Sozialbeiträge der Arbeitgeber (ohne Auszubildende) 9)	1 149	(3,21)	(896)	.	.	.	-			
36	D.1221	Entgeltfortzahlung	1 059	2,96	(896)	.	.	.	-			
37		Entgeltfortzahlung im Krankheitsfall	969	(2,71)	(819)	.	.	.	-			
38		Arbeitgeberzuschüsse zum Mutterschaftsgeld 10)	90	0,25	77	.	.	.	-			
39	D.1222	Unterstellte Sozialbeiträge zur Alters- und Gesundheitsvorsorge von Beamten	-	-	-	-	-	-	-			
40	D.1223	Zahlungen an aus dem Unternehmen ausscheidende Arbeitnehmer	/	/	-	.	.	-	-			
41		Entlassungsentschädigungen	/	/	-	.	.	-	-			
42		Aufstockungsbeträge zum Bruttoverdienst im Rahmen der Altersteilzeit	/	/	-	-	.	-	-			
43	D.1224	Sonstige freiwillige Sozialleistungen der Arbeitgeber	/	/	-	.	-	.	-			
44	D.123	Sozialbeiträge der Arbeitgeber für Auszubildende	/	/	/	.	-	-	-			
45	D.2	Kosten für die berufliche Aus- und Weiterbildung	/	/	/	.	.	-	-			
46	D.3	Sonstige Aufwendungen 11)	/	/	/	.	-	-	-			
47	D.4	Steuern auf die Lohnsumme oder Beschäftigtenzahl 12)	(11)	(0,03)	/	.	.	.	-			

Kapitel 2			Arbeitskosten je Vollzeiteinheit 2012 nach Kostenarten und Unternehmensgrößenklassen						
Tabelle 2.5			C Verarbeitendes Gewerbe 1)						
Lfd. Nr.	Schlüssel 2)	Kostenart	Arbeitskosten je Vollzeiteinheit in Unternehmen mit ... Arbeitnehmern						
			10 und mehr		davon mit ... bis ... Arbeitnehmern				
					10 - 49	50 - 249	250 - 499	500 - 999	1 000 und mehr
EUR	%	EUR							
1	2	3	4	5	6	7	8	9	10
1		<b>Bruttoarbeitskosten insgesamt</b>	<b>37 165</b>	<b>100</b>	<b>32 097</b>	<b>35 290</b>	<b>40 221</b>	<b>41 189</b>	<b>49 946</b>
2	D	Nettoarbeitskosten (Bruttoarbeitskosten abzüglich Lohnsubventionen)	37 088	99,79	31 875	35 268	40 192	41 160	49 921
3	D.5	Lohnsubventionen (dem Arbeitgeber erstattete Lohn- und Gehaltszahlungen)	/	/	/	/	/	(28)	25
4	D.1	Arbeitnehmerentgelt	36 856	99,17	31 925	34 970	39 949	40 601	49 653
5	D.11	Bruttoverdienste	29 202	78,57	25 369	27 704	32 036	31 877	38 946
6	D.111	Bruttoverdienste (ohne Auszubildende)	28 809	77,52	25 052	27 382	31 640	31 232	38 421
7	D.11111	Entgelt für die geleistete Arbeitszeit 3)	22 902	61,62	20 462	21 843	25 293	24 028	29 541
8	D.11112	Sonderzahlungen insgesamt 4)	1 577	4,24	/	(1 514)	(1 629)	2 404	2 790
		darunter							
9		von persönlichen Leistungen und vom Unternehmenserfolg abhängig	(412)	(1,11)	/	/	/	(575)	424
10	D.1112	Leistungen zur Vermögensbildung der Arbeitnehmer	(75)	(0,20)	/	/	/	122	111
11	D.1113	Vergütung für nicht gearbeitete Tage	3 957	10,65	3 345	3 644	4 449	4 484	5 606
12		Urlaubsvergütung	2 846	7,66	2 333	2 656	3 268	3 249	3 947
13		Vergütung gesetzlicher Feiertage	960	2,58	846	905	1 068	1 022	1 280
14		Vergütung sonstiger betrieblicher oder tariflicher arbeitsfreier Tage	(152)	(0,41)	/	/	/	(212)	379
15	D.1114	Sachleistungen 5)	(298)	(0,80)	/	/	(201)	193	373
		darunter							
16		unbare individuelle Leistungen 6)	(265)	(0,71)	/	/	/	100	229
17	D.112	Bruttoverdienste der Auszubildenden	(393)	1,06	/	(321)	(397)	645	524
18	D.12	Sozialbeiträge der Arbeitgeber	7 655	20,60	6 556	7 266	7 913	8 725	10 707
19	D.121	Tatsächliche Sozialbeiträge der Arbeitgeber (ohne Auszubildende) 7)	6 112	16,45	5 363	5 844	6 297	6 830	8 211
20	D.1211	Gesetzliche Arbeitgeberbeiträge zur Sozial- versicherung	5 865	15,78	5 086	5 559	6 181	6 592	7 987
21		Rentenversicherungsbeiträge	2 700	7,26	2 324	2 587	2 825	3 032	3 647
		darunter							
22		Aufstockungsbeiträge zur Rentenver- sicherung im Rahmen der Altersteilzeit	/	/	/	/	/	54	116
23		Arbeitslosenversicherungsbeiträge	402	1,08	346	383	427	450	544
24		Kranken- und Pflegeversicherungsbeiträge	2 224	5,99	1 954	2 131	2 309	2 458	2 977
25		Beiträge zur gesetzlichen Unfallversicherung	525	1,41	(451)	(444)	(604)	636	804
26		Umlage für das Insolvenzgeld	13	0,03	(10)	14	11	/	15
27		Sonstige gesetzliche Aufwendungen 8)	/	/	/	-	/	/	-



Kapitel 2			Arbeitskosten je Vollzeiteinheit 2012 nach Kostenarten und Unternehmensgrößenklassen						
Tabelle 2.5			C Verarbeitendes Gewerbe 1)						
Lfd. Nr.	Schlüssel 2)	Kostenart	Arbeitskosten je Vollzeiteinheit in Unternehmen mit ... Arbeitnehmern						
			davon mit ... bis ... Arbeitnehmern						
			10 - 49	50 - 249	250 - 499	500 - 999	1 000 und mehr	EUR	%
1	2	3	4	5	6	7	8	9	10
28	D.1212	Aufwendungen für die betriebliche Altersversorgung ohne Entgeltumwandlung	/	/	/	/	/	238	223
29		Aufwendungen für betriebliche Ruhegeldzusagen	/	/	/	/	/	(169)	(46)
30		Zuwendungen an Pensionskassen	/	/	/	/	/	/	82
31		Zuwendungen an Unterstützungskassen	/	/	/	/	/	/	3
32		Beiträge zur Direktversicherung	/	/	/	/	/	(12)	26
33		Beiträge an Pensionsfonds	/	/	/	/	-	-	63
34		Beiträge an den Pensions-Sicherungs-Verein VVaG	/	/	/	/	/	(10)	4
35	D.122	Unterstellte Sozialbeiträge der Arbeitgeber (ohne Auszubildende) 9)	1 440	3,88	(1 103)	1 341	(1 513)	1 728	2 367
36	D.1221	Entgeltfortzahlung	1 283	3,45	(1 061)	1 160	(1 428)	1 550	1 846
37		Entgeltfortzahlung im Krankheitsfall	1 203	3,24	(991)	1 081	(1 359)	1 465	1 729
38		Arbeitgeberzuschüsse zum Mutterschaftsgeld 10)	79	0,21	70	79	(68)	85	118
39	D.1222	Unterstellte Sozialbeiträge zur Alters- und Gesundheitsvorsorge von Beamten	-	-	-	-	-	-	-
40	D.1223	Zahlungen an aus dem Unternehmen ausscheidende Arbeitnehmer	(156)	(0,42)	/	/	/	(178)	517
41		Entlassungsentschädigungen	(126)	(0,34)	/	/	/	/	401
42		Aufstockungsbeträge zum Bruttoverdienst im Rahmen der Altersteilzeit	/	/	/	/	/	75	116
43	D.1224	Sonstige freiwillige Sozialleistungen der Arbeitgeber	/	/	/	/	/	/	3
44	D.123	Sozialbeiträge der Arbeitgeber für Auszubildende	(102)	0,28	/	(81)	(103)	166	129
45	D.2	Kosten für die berufliche Aus- und Weiterbildung	(177)	(0,48)	/	/	(152)	(403)	173
46	D.3	Sonstige Aufwendungen 11)	/	/	/	/	/	(164)	102
47	D.4	Steuern auf die Lohnsumme oder Beschäftigtenzahl 12)	19	0,05	/	22	(19)	20	18

Kapitel 2			Arbeitskosten je Vollzeiteinheit 2012 nach Kostenarten und Unternehmensgrößenklassen						
Tabelle 2.6			D Energieversorgung 1)						
Lfd. Nr.	Schlüssel 2)	Kostenart	Arbeitskosten je Vollzeiteinheit in Unternehmen mit ... Arbeitnehmern						
			davon mit ... bis ... Arbeitnehmern						
			10 und mehr	10 -49	50 -249	250 -499	500 -999	1 000 und mehr	
EUR	%	EUR							
1	2	3	4	5	6	7	8	9	10
1		<b>Bruttoarbeitskosten insgesamt</b>	<b>62 359</b>	<b>100</b>	/	.	<b>58 975</b>	.	.
2	D	Nettoarbeitskosten (Bruttoarbeitskosten abzüglich Lohnsubventionen)	62 359	100,00	/	.	58 975	.	.
3	D.5	Lohnsubventionen (dem Arbeitgeber erstattete Lohn- und Gehaltszahlungen)	-	-	-	-	-	-	-
4	D.1	Arbeitnehmerentgelt	61 691	98,93	/	.	58 569	.	.
5	D.11	Bruttoverdienste	47 768	76,60	/	.	46 284	.	.
6	D.111	Bruttoverdienste (ohne Auszubildende)	47 217	75,72	/	.	45 167	.	.
7	D.11111	Entgelt für die geleistete Arbeitszeit 3)	35 301	56,61	/	.	34 230	.	.
8	D.11112	Sonderzahlungen insgesamt 4)	4 525	7,26	/	.	4 328	.	.
9		darunter von persönlichen Leistungen und vom Unternehmenserfolg abhängig	1 401	2,25	-	.	1 605	.	.
10	D.1112	Leistungen zur Vermögensbildung der Arbeitnehmer	/	/	/	.	140	.	.
11	D.1113	Vergütung für nicht gearbeitete Tage	6 649	10,66	/	.	5 949	.	.
12		Urlaubsvergütung	4 967	7,97	/	.	4 506	.	.
13		Vergütung gesetzlicher Feiertage	1 508	2,42	/	.	1 443	.	.
14		Vergütung sonstiger betrieblicher oder tariflicher arbeitsfreier Tage	/	/	/	.	-	.	.
15	D.1114	Sachleistungen 5)	649	1,04	/	.	521	.	.
16		darunter unbare individuelle Leistungen 6)	(333)	(0,53)	/	.	302	.	.
17	D.112	Bruttoverdienste der Auszubildenden	(551)	(0,88)	/	.	1 116	.	.
18	D.12	Sozialbeiträge der Arbeitgeber	13 923	22,33	(9 151)	.	12 285	.	.
19	D.121	Tatsächliche Sozialbeiträge der Arbeitgeber (ohne Auszubildende) 7)	11 187	17,94	(7 033)	.	9 651	.	.
20	D.1211	Gesetzliche Arbeitgeberbeiträge zur Sozial- versicherung	8 911	14,29	(7 005)	.	8 728	.	.
21		Rentenversicherungsbeiträge	4 462	7,16	/	.	4 315	.	.
22		darunter Aufstockungsbeiträge zur Rentenver- sicherung im Rahmen der Altersteilzeit	(279)	(0,45)	/	.	153	.	.
23		Arbeitslosenversicherungsbeiträge	662	1,06	/	.	638	.	.
24		Kranken- und Pflegeversicherungsbeiträge	3 274	5,25	2 469	.	3 250	.	.
25		Beiträge zur gesetzlichen Unfallversicherung	496	0,79	/	.	507	.	.
26		Umlage für das Insolvenzgeld	17	0,03	/	.	17	.	.
27		Sonstige gesetzliche Aufwendungen 8)	-	-	-	-	-	-	-

Kapitel 2			Arbeitskosten je Vollzeiteinheit 2012 nach Kostenarten und Unternehmensgrößenklassen						
Tabelle 2.6			D Energieversorgung 1)						
Lfd. Nr.	Schlüssel 2)	Kostenart	Arbeitskosten je Vollzeiteinheit in Unternehmen mit ... Arbeitnehmern						
			davon mit ... bis ... Arbeitnehmern						
			10 und mehr	10 -49	50 -249	250 -499	500 -999	1 000 und mehr	
EUR	%	EUR							
1	2	3	4	5	6	7	8	9	10
28	D.1212	Aufwendungen für die betriebliche Altersversorgung ohne Entgeltumwandlung	(2 276)	3,65	/	.	923	.	.
29		Aufwendungen für betriebliche Ruhegeldzusagen	1 580	2,53	-	.	496	.	.
30		Zuwendungen an Pensionskassen	/	/	-	.	296	.	.
31		Zuwendungen an Unterstützungskassen	30	0,05	-	-	84	-	.
32		Beiträge zur Direktversicherung	/	/	/	.	14	.	.
33		Beiträge an Pensionsfonds	3	0,01	-	-	-	-	.
34		Beiträge an den Pensions-Sicherungs-Verein VVaG	88	0,14	-	.	33	.	.
35	D.122	Unterstellte Sozialbeiträge der Arbeitgeber (ohne Auszubildende) 9)	2 600	4,17	/	.	2 362	.	.
36	D.1221	Entgeltfortzahlung	1 982	3,18	(1 803)	.	1 957	.	.
37		Entgeltfortzahlung im Krankheitsfall	1 841	2,95	(1 683)	.	1 822	.	.
38		Arbeitgeberzuschüsse zum Mutterschaftsgeld 10)	142	0,23	/	.	134	.	.
39	D.1222	Unterstellte Sozialbeiträge zur Alters- und Gesundheitsvorsorge von Beamten	-	-	-	-	-	-	-
40	D.1223	Zahlungen an aus dem Unternehmen ausscheidende Arbeitnehmer	/	/	/	.	370	.	.
41		Entlassungsentschädigungen	/	/	/	.	105	.	.
42		Aufstockungsbeträge zum Bruttoverdienst im Rahmen der Altersteilzeit	/	/	/	.	264	.	.
43	D.1224	Sonstige freiwillige Sozialleistungen der Arbeitgeber	/	/	/	.	36	.	.
44	D.123	Sozialbeiträge der Arbeitgeber für Auszubildende	(136)	(0,22)	/	.	272	.	.
45	D.2	Kosten für die berufliche Aus- und Weiterbildung	(600)	(0,96)	/	.	373	.	.
46	D.3	Sonstige Aufwendungen 11)	/	/	/	.	20	.	.
47	D.4	Steuern auf die Lohnsumme oder Beschäftigtenzahl 12)	14	0,02	/	.	14	.	.

Kapitel 2			Arbeitskosten je Vollzeiteinheit 2012 nach Kostenarten und Unternehmensgrößenklassen						
Tabelle 2.7			E Wasserversorgung; Abwasser- und Abfallentsorgung und Beseitigung von Umweltverschmutzungen 1)						
Lfd. Nr.	Schlüssel 2)	Kostenart	Arbeitskosten je Vollzeiteinheit in Unternehmen mit ... Arbeitnehmern						
			davon mit ... bis ... Arbeitnehmern						
			10 und mehr	10 -	50 -	250 -	500 -	1 000 und mehr	
EUR	%	EUR							
1	2	3	4	5	6	7	8	9	10
1		<b>Bruttoarbeitskosten insgesamt</b>	<b>45 066</b>	<b>100</b>	<b>(38 394)</b>	<b>44 203</b>	.	.	.
2	D	Nettoarbeitskosten (Bruttoarbeitskosten abzüglich Lohnsubventionen)	45 056	99,98	(38 336)	44 203	.	.	.
3	D.5	Lohnsubventionen (dem Arbeitgeber erstattete Lohn- und Gehaltszahlungen)	/	/	/	-	.	-	-
4	D.1	Arbeitnehmerentgelt	44 617	99,00	(38 259)	43 691	.	.	.
5	D.11	Bruttoverdienste	34 701	77,00	(29 903)	33 904	.	.	.
6	D.111	Bruttoverdienste (ohne Auszubildende)	34 374	76,28	(29 781)	33 554	.	.	.
7	D.11111	Entgelt für die geleistete Arbeitszeit 3)	26 462	58,72	(23 289)	25 517	.	.	.
8	D.11112	Sonderzahlungen insgesamt 4)	2 618	5,81	/	(2 599)	.	.	.
9		darunter von persönlichen Leistungen und vom Unternehmenserfolg abhängig	/	/	/	/	.	.	.
10	D.1112	Leistungen zur Vermögensbildung der Arbeitnehmer	/	/	/	/	.	.	.
11	D.1113	Vergütung für nicht gearbeitete Tage	4 996	11,09	/	(5 081)	.	.	.
12		Urlaubsvergütung	3 644	8,09	/	3 731	.	.	.
13		Vergütung gesetzlicher Feiertage	1 133	2,52	(997)	1 105	.	.	.
14		Vergütung sonstiger betrieblicher oder tariflicher arbeitsfreier Tage	/	/	/	/	.	.	.
15	D.1114	Sachleistungen 5)	/	/	/	/	.	.	.
16		darunter unbare individuelle Leistungen 6)	/	/	/	/	.	.	.
17	D.112	Bruttoverdienste der Auszubildenden	(326)	(0,72)	/	/	.	.	.
18	D.12	Sozialbeiträge der Arbeitgeber	9 917	22,01	8 355	9 787	.	.	.
19	D.121	Tatsächliche Sozialbeiträge der Arbeitgeber (ohne Auszubildende) 7)	7 762	17,22	(6 682)	7 566	.	.	.
20	D.1211	Gesetzliche Arbeitgeberbeiträge zur Sozial- versicherung	7 297	16,19	6 129	7 211	.	.	.
21		Rentenversicherungsbeiträge	3 496	7,76	(2 914)	3 478	.	.	.
22		darunter Aufstockungsbeiträge zur Rentenver- sicherung im Rahmen der Altersteilzeit	/	/	/	/	.	.	.
23		Arbeitslosenversicherungsbeiträge	511	1,13	(443)	500	.	.	.
24		Kranken- und Pflegeversicherungsbeiträge	2 675	5,94	2 326	2 649	.	.	.
25		Beiträge zur gesetzlichen Unfallversicherung	603	1,34	(438)	(572)	.	.	.
26		Umlage für das Insolvenzgeld	(12)	(0,03)	/	/	.	.	.
27		Sonstige gesetzliche Aufwendungen 8)	-	-	-	-	-	-	-

Kapitel 2			Arbeitskosten je Vollzeiteinheit 2012 nach Kostenarten und Unternehmensgrößenklassen						
Tabelle 2.7			E Wasserversorgung; Abwasser- und Abfallentsorgung und Beseitigung von Umweltverschmutzungen 1)						
Lfd. Nr.	Schlüssel 2)	Kostenart	Arbeitskosten je Vollzeiteinheit in Unternehmen mit ... Arbeitnehmern						
			davon mit ... bis ... Arbeitnehmern						
			10 und mehr	10 - 49	50 - 249	250 - 499	500 - 999	1 000 und mehr	
EUR	%	EUR							
1	2	3	4	5	6	7	8	9	10
28	D.1212	Aufwendungen für die betriebliche Altersversorgung ohne Entgeltumwandlung	/	/	/	/	.	.	.
29		Aufwendungen für betriebliche Ruhegeldzusagen	/	/	/	/	-	-	.
30		Zuwendungen an Pensionskassen	/	/	/	/	.	.	.
31		Zuwendungen an Unterstützungskassen	(95)	(0,21)	/	/	.	-	-
32		Beiträge zur Direktversicherung	/	/	/	/	.	.	.
33		Beiträge an Pensionsfonds	-	-	-	-	-	-	-
34		Beiträge an den Pensions-Sicherungs-Verein VVaG	/	(0,03)	/	/	-	-	.
35	D.122	Unterstellte Sozialbeiträge der Arbeitgeber (ohne Auszubildende) 9)	2 071	4,60	(1 640)	(2 130)	.	.	.
36	D.1221	Entgeltfortzahlung	1 645	3,65	(1 508)	1 659	.	.	.
37		Entgeltfortzahlung im Krankheitsfall	1 539	3,42	(1 414)	1 562	.	.	.
38		Arbeitgeberzuschüsse zum Mutterschaftsgeld 10)	106	0,23	93	(98)	.	.	.
39	D.1222	Unterstellte Sozialbeiträge zur Alters- und Gesundheitsvorsorge von Beamten	-	-	-	-	-	-	-
40	D.1223	Zahlungen an aus dem Unternehmen ausscheidende Arbeitnehmer	/	/	/	/	.	.	.
41		Entlassungsentschädigungen	/	/	/	/	.	.	.
42		Aufstockungsbeträge zum Bruttoverdienst im Rahmen der Altersteilzeit	/	/	/	/	.	.	.
43	D.1224	Sonstige freiwillige Sozialleistungen der Arbeitgeber	/	/	/	/	.	-	.
44	D.123	Sozialbeiträge der Arbeitgeber für Auszubildende	(83)	(0,19)	/	/	.	.	.
45	D.2	Kosten für die berufliche Aus- und Weiterbildung	/	/	/	/	.	.	.
46	D.3	Sonstige Aufwendungen 11)	/	/	/	/	.	.	.
47	D.4	Steuern auf die Lohnsumme oder Beschäftigtenzahl 12)	21	0,05	/	17	.	.	.

Kapitel 2			Arbeitskosten je Vollzeiteinheit 2012 nach Kostenarten und Unternehmensgrößenklassen						
Tabelle 2.8			F Baugewerbe 1)						
Lfd. Nr.	Schlüssel 2)	Kostenart	Arbeitskosten je Vollzeiteinheit in Unternehmen mit ... Arbeitnehmern						
			davon mit ... bis ... Arbeitnehmern						
			10 und mehr	10 - 49	50 - 249	250 - 499	500 - 999	1 000 und mehr	
EUR	%	EUR							
1	2	3	4	5	6	7	8	9	10
1		<b>Bruttoarbeitskosten insgesamt</b>	<b>33 743</b>	<b>100</b>	<b>33 003</b>	<b>34 184</b>	<b>45 274</b>	<b>46 373</b>	<b>52 205</b>
2	D	Nettoarbeitskosten (Bruttoarbeitskosten abzüglich Lohnsubventionen)	33 569	99,48	32 758	34 166	45 273	46 360	52 205
3	D.5	Lohnsubventionen (dem Arbeitgeber erstattete Lohn- und Gehaltszahlungen)	/	/	/	/	/	/	-
4	D.1	Arbeitnehmerentgelt	33 597	99,57	32 870	34 011	44 911	46 198	52 093
5	D.11	Bruttoverdienste	26 106	77,36	25 682	26 154	35 339	37 108	38 445
6	D.111	Bruttoverdienste (ohne Auszubildende)	25 791	76,43	25 386	25 812	35 139	37 108	37 671
7	D.11111	Entgelt für die geleistete Arbeitszeit 3)	21 218	62,88	21 001	21 231	26 778	24 989	27 771
8	D.11112	Sonderzahlungen insgesamt 4)	/	/	/	/	(3 117)	(5 873)	3 502
9		darunter von persönlichen Leistungen und vom Unternehmenserfolg abhängig	/	/	/	/	/	/	1 117
10	D.1112	Leistungen zur Vermögensbildung der Arbeitnehmer	/	/	/	/	/	187	111
11	D.1113	Vergütung für nicht gearbeitete Tage	3 581	10,61	3 529	3 572	(4 652)	5 032	5 392
12		Urlaubsvergütung	2 477	7,34	2 485	2 347	(3 474)	3 566	3 974
13		Vergütung gesetzlicher Feiertage	888	2,63	872	889	1 173	1 282	1 387
14		Vergütung sonstiger betrieblicher oder tariflicher arbeitsfreier Tage	/	/	/	/	/	/	30
15	D.1114	Sachleistungen 5)	/	/	/	/	/	1 027	896
16		darunter unbare individuelle Leistungen 6)	/	/	/	/	/	1 027	881
17	D.112	Bruttoverdienste der Auszubildenden	/	/	/	/	/	-	774
18	D.12	Sozialbeiträge der Arbeitgeber	7 491	22,20	7 187	(7 857)	9 571	9 090	13 648
19	D.121	Tatsächliche Sozialbeiträge der Arbeitgeber (ohne Auszubildende) 7)	6 365	18,86	6 155	(6 606)	7 858	7 293	10 837
20	D.1211	Gesetzliche Arbeitgeberbeiträge zur Sozialversicherung	6 167	18,28	5 965	(6 423)	7 703	7 276	9 841
21		Rentenversicherungsbeiträge	2 526	7,49	2 415	(2 633)	3 432	3 445	5 156
22		darunter Aufstockungsbeiträge zur Rentenversicherung im Rahmen der Altersteilzeit	/	/	-	/	/	-	61
23		Arbeitslosenversicherungsbeiträge	370	1,10	353	395	516	525	596
24		Kranken- und Pflegeversicherungsbeiträge	2 067	6,13	2 022	(2 112)	2 573	2 751	2 930
25		Beiträge zur gesetzlichen Unfallversicherung	(1 033)	(3,06)	(1 002)	/	(940)	(463)	959
26		Umlage für das Insolvenzgeld	(11)	(0,03)	(10)	/	14	14	15
27		Sonstige gesetzliche Aufwendungen 8)	(160)	(0,47)	/	/	(227)	/	186

Kapitel 2			Arbeitskosten je Vollzeiteinheit 2012 nach Kostenarten und Unternehmensgrößenklassen							
Tabelle 2.8			F Baugewerbe 1)							
Lfd. Nr.	Schlüssel 2)	Kostenart	Arbeitskosten je Vollzeiteinheit in Unternehmen mit ... Arbeitnehmern							
			davon mit ... bis ... Arbeitnehmern							
			10 - 49	50 - 249	250 - 499	500 - 999	1 000 und mehr	EUR	%	
1	2	3	4	5	6	7	8	9	10	
28	D.1212	Aufwendungen für die betriebliche Altersversorgung ohne Entgeltumwandlung	/	/	/	/	/	/	/	995
29		Aufwendungen für betriebliche Ruhegeldzusagen	/	/	/	/	-	-		679
30		Zuwendungen an Pensionskassen	/	/	/	/	/	3		33
31		Zuwendungen an Unterstützungskassen	/	/	/	/	-	-		120
32		Beiträge zur Direktversicherung	/	/	/	/	/	/	/	74
33		Beiträge an Pensionsfonds	/	/	-	/	-	-		-
34		Beiträge an den Pensions-Sicherungs-Verein VVaG	/	/	/	/	-	-		90
35	D.122	Unterstellte Sozialbeiträge der Arbeitgeber (ohne Auszubildende) 9)	1 046	3,10	(958)	(1 161)	(1 663)	1 796		2 564
36	D.1221	Entgeltfortzahlung	1 018	3,02	(952)	(1 112)	1 435	(1 336)		2 050
37		Entgeltfortzahlung im Krankheitsfall	(944)	2,80	(877)	(1 045)	(1 334)	(1 215)		1 918
38		Arbeitgeberzuschüsse zum Mutterschaftsgeld 10)	(74)	(0,22)	/	/	101	121		132
39	D.1222	Unterstellte Sozialbeiträge zur Alters- und Gesundheitsvorsorge von Beamten	-	-	-	-	-	-		-
40	D.1223	Zahlungen an aus dem Unternehmen ausscheidende Arbeitnehmer	/	/	/	/	/	460		513
41		Entlassungsentschädigungen	/	/	/	/	/	460		396
42		Aufstockungsbeträge zum Bruttoverdienst im Rahmen der Altersteilzeit	/	/	-	/	/	-		116
43	D.1224	Sonstige freiwillige Sozialleistungen der Arbeitgeber	(0)	(0,00)	-	-	-	-		1
44	D.123	Sozialbeiträge der Arbeitgeber für Auszubildende	/	/	/	/	/	-		247
45	D.2	Kosten für die berufliche Aus- und Weiterbildung	/	/	/	/	(325)	/		39
46	D.3	Sonstige Aufwendungen 11)	/	/	/	/	/	/		37
47	D.4	Steuern auf die Lohnsumme oder Beschäftigtenzahl 12)	(23)	(0,07)	/	35	37	40		37

Kapitel 2			Arbeitskosten je Vollzeiteinheit 2012 nach Kostenarten und Unternehmensgrößenklassen						
Tabelle 2.9			G Handel; Instandhaltung und Reparatur von Kraftfahrzeugen 1)						
Lfd. Nr.	Schlüssel 2)	Kostenart	Arbeitskosten je Vollzeiteinheit in Unternehmen mit ... Arbeitnehmern						
			10 und mehr		davon mit ... bis ... Arbeitnehmern				
					10 - 49	50 - 249	250 - 499	500 - 999	1 000 und mehr
EUR	%	EUR							
1	2	3	4	5	6	7	8	9	10
1		<b>Bruttoarbeitskosten insgesamt</b>	<b>34 697</b>	<b>100</b>	<b>(30 044)</b>	<b>(36 422)</b>	<b>38 438</b>	<b>37 006</b>	<b>38 332</b>
2	D	Nettoarbeitskosten (Bruttoarbeitskosten abzüglich Lohnsubventionen)	34 633	99,81	(29 920)	(36 381)	38 435	36 972	38 312
3	D.5	Lohnsubventionen (dem Arbeitgeber erstattete Lohn- und Gehaltszahlungen)	/	/	/	/	/	/	20
4	D.1	Arbeitnehmerentgelt	34 475	99,36	(29 849)	(36 194)	38 061	36 835	38 084
5	D.11	Bruttoverdienste	27 574	79,47	(24 113)	(29 025)	30 547	29 620	30 035
6	D.111	Bruttoverdienste (ohne Auszubildende)	27 063	78,00	(23 715)	(28 395)	30 212	29 112	29 449
7	D.11111	Entgelt für die geleistete Arbeitszeit 3)	21 090	60,78	19 638	(21 028)	22 593	22 856	22 335
8	D.11112	Sonderzahlungen insgesamt 4)	/	/	/	/	2 587	(2 341)	2 704
9		darunter von persönlichen Leistungen und vom Unternehmenserfolg abhängig	/	/	/	/	/	/	540
10	D.1112	Leistungen zur Vermögensbildung der Arbeitnehmer	(59)	(0,17)	/	/	/	/	81
11	D.1113	Vergütung für nicht gearbeitete Tage	3 539	10,20	3 052	(3 647)	4 286	3 553	4 001
12		Urlaubsvergütung	2 612	7,53	2 221	(2 742)	(2 973)	2 655	2 967
13		Vergütung gesetzlicher Feiertage	880	2,54	785	(879)	1 001	871	991
14		Vergütung sonstiger betrieblicher oder tariflicher arbeitsfreier Tage	/	/	/	/	/	/	43
15	D.1114	Sachleistungen 5)	/	/	/	/	/	/	327
16		darunter unbare individuelle Leistungen 6)	/	/	/	/	/	/	299
17	D.112	Bruttoverdienste der Auszubildenden	(511)	(1,47)	/	/	/	/	587
18	D.12	Sozialbeiträge der Arbeitgeber	6 901	19,89	(5 735)	(7 169)	7 514	7 215	8 049
19	D.121	Tatsächliche Sozialbeiträge der Arbeitgeber (ohne Auszubildende) 7)	5 606	16,16	(4 795)	(5 748)	6 193	5 891	6 402
20	D.1211	Gesetzliche Arbeitgeberbeiträge zur Sozialversicherung	5 425	15,63	4 596	(5 685)	6 102	5 797	6 117
21		Rentenversicherungsbeiträge	2 589	7,46	2 174	(2 683)	2 955	2 790	2 957
22		darunter Aufstockungsbeiträge zur Rentenversicherung im Rahmen der Altersteilzeit	/	/	/	/	/	/	21
23		Arbeitslosenversicherungsbeiträge	383	1,10	(324)	(403)	445	410	428
24		Kranken- und Pflegeversicherungsbeiträge	2 116	6,10	(1 784)	(2 238)	2 356	2 250	2 388
25		Beiträge zur gesetzlichen Unfallversicherung	322	0,93	(298)	(343)	(335)	(336)	332
26		Umlage für das Insolvenzgeld	(11)	(0,03)	/	/	(10)	(10)	12
27		Sonstige gesetzliche Aufwendungen 8)	/	/	/	/	-	-	-



Kapitel 2			Arbeitskosten je Vollzeiteinheit 2012 nach Kostenarten und Unternehmensgrößenklassen						
Tabelle 2.9			G Handel; Instandhaltung und Reparatur von Kraftfahrzeugen 1)						
Lfd. Nr.	Schlüssel 2)	Kostenart	Arbeitskosten je Vollzeiteinheit in Unternehmen mit ... Arbeitnehmern						
			davon mit ... bis ... Arbeitnehmern						
			10 und mehr	10 -49	50 -249	250 -499	500 -999	1 000 und mehr	
EUR	%	EUR							
1	2	3	4	5	6	7	8	9	10
28	D.1212	Aufwendungen für die betriebliche Altersversorgung ohne Entgeltumwandlung	/	/	/	/	/	/	(285)
29		Aufwendungen für betriebliche Ruhegeldzusagen	/	/	/	/	/	-	/
30		Zuwendungen an Pensionskassen	(47)	(0,14)	/	/	/	/	92
31		Zuwendungen an Unterstützungskassen	/	/	/	/	/	/	12
32		Beiträge zur Direktversicherung	/	/	/	/	/	/	(21)
33		Beiträge an Pensionsfonds	(5)	(0,02)	-	-	/	-	18
34		Beiträge an den Pensions-Sicherungs-Verein VVaG	/	/	/	/	/	-	/
35	D.122	Unterstellte Sozialbeiträge der Arbeitgeber (ohne Auszubildende) 9)	(1 167)	3,36	/	/	(1 240)	1 197	1 497
36	D.1221	Entgeltfortzahlung	1 047	3,02	/	(1 115)	1 124	(1 070)	1 279
37		Entgeltfortzahlung im Krankheitsfall	965	2,78	/	(1 018)	1 037	(975)	1 189
38		Arbeitgeberzuschüsse zum Mutterschaftsgeld 10)	82	0,24	(63)	(97)	(87)	(95)	90
39	D.1222	Unterstellte Sozialbeiträge zur Alters- und Gesundheitsvorsorge von Beamten	-	-	-	-	-	-	-
40	D.1223	Zahlungen an aus dem Unternehmen ausscheidende Arbeitnehmer	/	/	/	/	/	/	213
41		Entlassungsentschädigungen	/	/	/	/	/	/	178
42		Aufstockungsbeträge zum Bruttoverdienst im Rahmen der Altersteilzeit	/	/	/	/	/	/	35
43	D.1224	Sonstige freiwillige Sozialleistungen der Arbeitgeber	/	/	-	/	/	/	(5)
44	D.123	Sozialbeiträge der Arbeitgeber für Auszubildende	(128)	(0,37)	/	/	/	/	149
45	D.2	Kosten für die berufliche Aus- und Weiterbildung	/	/	/	/	/	/	125
46	D.3	Sonstige Aufwendungen 11)	/	/	/	/	/	/	76
47	D.4	Steuern auf die Lohnsumme oder Beschäftigtenzahl 12)	34	(0,10)	/	37	36	45	48

Kapitel 2			Arbeitskosten je Vollzeiteinheit 2012 nach Kostenarten und Unternehmensgrößenklassen						
Tabelle 2.10			H Verkehr und Lagerei 1)						
Lfd. Nr.	Schlüssel 2)	Kostenart	Arbeitskosten je Vollzeiteinheit in Unternehmen mit ... Arbeitnehmern						
			10 und mehr		davon mit ... bis ... Arbeitnehmern				
					10 - 49	50 - 249	250 - 499	500 - 999	1 000 und mehr
EUR	%	EUR							
1	2	3	4	5	6	7	8	9	10
1		<b>Bruttoarbeitskosten insgesamt</b>	<b>36 981</b>	<b>100</b>	<b>26 110</b>	<b>(32 391)</b>	<b>(45 448)</b>	<b>(46 052)</b>	<b>47 218</b>
2	D	Nettoarbeitskosten (Bruttoarbeitskosten abzüglich Lohnsubventionen)	36 929	99,86	25 910	(32 379)	(45 443)	(46 052)	47 199
3	D.5	Lohnsubventionen (dem Arbeitgeber erstattete Lohn- und Gehaltszahlungen)	/	/	/	/	/	-	19
4	D.1	Arbeitnehmerentgelt	36 704	99,25	26 031	32 179	(45 392)	45 097	46 854
5	D.11	Bruttoverdienste	28 762	77,78	20 826	25 371	(35 859)	36 272	35 528
6	D.111	Bruttoverdienste (ohne Auszubildende)	28 595	77,32	20 708	25 209	(35 687)	35 759	35 459
7	D.11111	Entgelt für die geleistete Arbeitszeit 3)	22 227	60,10	17 414	20 393	(28 300)	26 777	25 231
8	D.11112	Sonderzahlungen insgesamt 4)	(2 035)	5,50	/	/	(1 767)	/	4 809
9		darunter von persönlichen Leistungen und vom Unternehmenserfolg abhängig	(700)	(1,89)	/	/	/	/	2 026
10	D.1112	Leistungen zur Vermögensbildung der Arbeitnehmer	/	/	/	/	/	/	73
11	D.1113	Vergütung für nicht gearbeitete Tage	3 901	10,55	(2 825)	(3 440)	(5 480)	4 884	4 578
12		Urlaubsvergütung	2 832	7,66	(1 936)	(2 520)	(4 244)	3 439	3 330
13		Vergütung gesetzlicher Feiertage	959	2,59	708	839	(1 218)	1 142	1 206
14		Vergütung sonstiger betrieblicher oder tariflicher arbeitsfreier Tage	/	/	/	/	/	/	42
15	D.1114	Sachleistungen 5)	(374)	(1,01)	/	/	/	/	768
16		darunter unbare individuelle Leistungen 6)	(278)	(0,75)	/	/	/	/	501
17	D.112	Bruttoverdienste der Auszubildenden	/	/	/	/	/	/	69
18	D.12	Sozialbeiträge der Arbeitgeber	7 942	21,48	5 205	(6 808)	9 533	8 825	11 326
19	D.121	Tatsächliche Sozialbeiträge der Arbeitgeber (ohne Auszubildende) 7)	6 505	17,59	4 410	(5 522)	7 636	7 089	9 359
20	D.1211	Gesetzliche Arbeitgeberbeiträge zur Sozialversicherung	5 917	16,00	4 365	5 324	7 407	6 525	7 462
21		Rentenversicherungsbeiträge	2 687	7,26	1 907	(2 435)	3 203	3 205	3 391
22		darunter Aufstockungsbeiträge zur Rentenversicherung im Rahmen der Altersteilzeit	/	/	-	/	/	/	65
23		Arbeitslosenversicherungsbeiträge	394	1,07	(287)	(358)	461	481	488
24		Kranken- und Pflegeversicherungsbeiträge	2 266	6,13	1 628	2 051	2 477	2 502	3 030
25		Beiträge zur gesetzlichen Unfallversicherung	(559)	1,51	(534)	(470)	(1 252)	325	538
26		Umlage für das Insolvenzgeld	12	0,03	(9)	(11)	(13)	13	16
27		Sonstige gesetzliche Aufwendungen 8)	-	-	-	-	-	-	-

Kapitel 2			Arbeitskosten je Vollzeiteinheit 2012 nach Kostenarten und Unternehmensgrößenklassen						
Tabelle 2.10			H Verkehr und Lagerei 1)						
Lfd. Nr.	Schlüssel 2)	Kostenart	Arbeitskosten je Vollzeiteinheit in Unternehmen mit ... Arbeitnehmern						
			davon mit ... bis ... Arbeitnehmern					1 000 und mehr	
			10 - 49	50 - 249	250 - 499	500 - 999			
EUR	%	EUR							
1	2	3	4	5	6	7	8	9	10
28	D.1212	Aufwendungen für die betriebliche Altersversorgung ohne Entgeltumwandlung	(588)	1,59	/	/	/	/	1 898
29		Aufwendungen für betriebliche Ruhegeldzusagen	/	/	/	/	/	/	- 202
30		Zuwendungen an Pensionskassen	(357)	0,97	/	/	/	/	1 242
31		Zuwendungen an Unterstützungskassen	(174)	0,47	/	/	-	/	657
32		Beiträge zur Direktversicherung	/	/	/	/	/	/	1
33		Beiträge an Pensionsfonds	(27)	0,07	-	/	-	-	119
34		Beiträge an den Pensions-Sicherungs-Verein VVaG	(20)	(0,05)	/	/	/	/	81
35	D.122	Unterstellte Sozialbeiträge der Arbeitgeber (ohne Auszubildende) 9)	1 393	3,77	(762)	(1 240)	(1 854)	(1 614)	1 948
36	D.1221	Entgeltfortzahlung	1 225	3,31	/	(1 128)	(1 813)	1 476	1 482
37		Entgeltfortzahlung im Krankheitsfall	1 146	3,10	/	(1 058)	(1 739)	1 375	1 387
38		Arbeitgeberzuschüsse zum Mutterschaftsgeld 10)	80	0,22	/	(69)	74	100	95
39	D.1222	Unterstellte Sozialbeiträge zur Alters- und Gesundheitsvorsorge von Beamten	(5)	0,01	-	-	-	-	22
40	D.1223	Zahlungen an aus dem Unternehmen ausscheidende Arbeitnehmer	(154)	(0,42)	/	/	/	(121)	428
41		Entlassungsentschädigungen	(107)	(0,29)	/	/	/	(93)	310
42		Aufstockungsbeträge zum Bruttoverdienst im Rahmen der Altersteilzeit	/	/	-	/	/	/	118
43	D.1224	Sonstige freiwillige Sozialleistungen der Arbeitgeber	/	/	/	/	/	/	16
44	D.123	Sozialbeiträge der Arbeitgeber für Auszubildende	/	/	/	/	/	/	18
45	D.2	Kosten für die berufliche Aus- und Weiterbildung	(175)	(0,47)	/	/	/	/	212
46	D.3	Sonstige Aufwendungen 11)	(77)	(0,21)	/	/	-	/	138
47	D.4	Steuern auf die Lohnsumme oder Beschäftigtenzahl 12)	25	0,07	/	28	(43)	(35)	15

Kapitel 2			Arbeitskosten je Vollzeiteinheit 2012 nach Kostenarten und Unternehmensgrößenklassen						
Tabelle 2.11			I Gastgewerbe 1)						
Lfd. Nr.	Schlüssel 2)	Kostenart	Arbeitskosten je Vollzeiteinheit in Unternehmen mit ... Arbeitnehmern						
			davon mit ... bis ... Arbeitnehmern						
			10 und mehr	10 -49	50 -249	250 -499	500 -999	1 000 und mehr	
EUR	%	EUR							
1	2	3	4	5	6	7	8	9	10
1		<b>Bruttoarbeitskosten insgesamt</b>	<b>24 141</b>	<b>100</b>	<b>22 876</b>	<b>23 690</b>	<b>23 598</b>	<b>22 101</b>	<b>37 280</b>
2	D	Nettoarbeitskosten (Bruttoarbeitskosten abzüglich Lohnsubventionen)	24 043	99,59	22 737	23 609	23 514	22 091	37 277
3	D.5	Lohnsubventionen (dem Arbeitgeber erstattete Lohn- und Gehaltszahlungen)	/	/	/	/	/	/	/
4	D.1	Arbeitnehmerentgelt	23 970	99,29	22 795	23 445	23 436	21 923	36 976
5	D.11	Bruttoverdienste	18 971	78,58	18 075	18 578	18 442	17 459	28 987
6	D.111	Bruttoverdienste (ohne Auszubildende)	18 345	75,99	17 449	17 878	17 811	16 980	28 767
7	D.11111	Entgelt für die geleistete Arbeitszeit 3)	15 154	62,77	14 777	14 660	14 383	13 597	22 725
8	D.11112	Sonderzahlungen insgesamt 4)	/	/	/	/	/	(928)	(1 919)
9		darunter von persönlichen Leistungen und vom Unternehmenserfolg abhängig	/	/	/	/	/	/	/
10	D.1112	Leistungen zur Vermögensbildung der Arbeitnehmer	/	/	/	/	/	/	87
11	D.1113	Vergütung für nicht gearbeitete Tage	2 362	9,78	(2 222)	2 316	2 376	2 070	3 708
12		Urlaubsvergütung	1 709	7,08	(1 615)	1 686	1 753	1 427	2 560
13		Vergütung gesetzlicher Feiertage	629	2,60	598	608	610	597	1 012
14		Vergütung sonstiger betrieblicher oder tariflicher arbeitsfreier Tage	/	/	/	/	/	/	/
15	D.1114	Sachleistungen 5)	/	/	/	/	/	(342)	/
16		darunter unbare individuelle Leistungen 6)	/	/	/	/	/	(342)	(321)
17	D.112	Bruttoverdienste der Auszubildenden	(626)	(2,59)	/	/	/	/	220
18	D.12	Sozialbeiträge der Arbeitgeber	5 000	20,71	4 720	4 867	4 994	4 464	7 989
19	D.121	Tatsächliche Sozialbeiträge der Arbeitgeber (ohne Auszubildende) 7)	3 967	16,43	3 724	3 842	3 792	3 732	6 772
20	D.1211	Gesetzliche Arbeitgeberbeiträge zur Sozial- versicherung	3 864	16,01	3 645	3 813	3 744	3 638	5 939
21		Rentenversicherungsbeiträge	1 816	7,52	1 727	1 789	1 771	1 703	2 706
22		darunter Aufstockungsbeiträge zur Rentenver- sicherung im Rahmen der Altersteilzeit	/	/	-	/	/	-	/
23		Arbeitslosenversicherungsbeiträge	256	1,06	238	253	257	251	395
24		Kranken- und Pflegeversicherungsbeiträge	1 501	6,22	1 431	1 499	(1 397)	1 441	2 167
25		Beiträge zur gesetzlichen Unfallversicherung	(284)	(1,18)	(242)	265	313	/	/
26		Umlage für das Insolvenzgeld	7	0,03	6	7	/	7	/
27		Sonstige gesetzliche Aufwendungen 8)	/	/	/	-	-	-	-

Kapitel 2			Arbeitskosten je Vollzeiteinheit 2012 nach Kostenarten und Unternehmensgrößenklassen						
Tabelle 2.11			I Gastgewerbe 1)						
Lfd. Nr.	Schlüssel 2)	Kostenart	Arbeitskosten je Vollzeiteinheit in Unternehmen mit ... Arbeitnehmern						
			davon mit ... bis ... Arbeitnehmern					1 000 und mehr	
			10 und mehr	10 - 49	50 - 249	250 - 499	500 - 999		
EUR	%	EUR							
1	2	3	4	5	6	7	8	9	10
28	D.1212	Aufwendungen für die betriebliche Altersversorgung ohne Entgeltumwandlung	/	/	/	/	/	/	(832)
29		Aufwendungen für betriebliche Ruhegeldzusagen	/	/	-	-	-	/	/
30		Zuwendungen an Pensionskassen	/	/	/	/	/	/	/
31		Zuwendungen an Unterstützungskassen	/	/	-	/	-	/	/
32		Beiträge zur Direktversicherung	/	/	/	/	/	/	/
33		Beiträge an Pensionsfonds	(1)	(0,00)	-	-	/	-	-
34		Beiträge an den Pensions-Sicherungs-Verein VVaG	/	/	-	-	-	/	/
35	D.122	Unterstellte Sozialbeiträge der Arbeitgeber (ohne Auszubildende) 9)	863	(3,58)	(817)	(839)	1 049	644	/
36	D.1221	Entgeltfortzahlung	832	(3,45)	(789)	(799)	1 087	638	/
37		Entgeltfortzahlung im Krankheitsfall	(766)	(3,17)	(741)	(745)	1 037	579	/
38		Arbeitgeberzuschüsse zum Mutterschaftsgeld 10)	65	0,27	(48)	54	/	59	/
39	D.1222	Unterstellte Sozialbeiträge zur Alters- und Gesundheitsvorsorge von Beamten	-	-	-	-	-	-	-
40	D.1223	Zahlungen an aus dem Unternehmen ausscheidende Arbeitnehmer	/	/	/	/	/	/	/
41		Entlassungsentschädigungen	/	/	/	/	-	/	/
42		Aufstockungsbeträge zum Bruttoverdienst im Rahmen der Altersteilzeit	/	/	-	/	/	-	/
43	D.1224	Sonstige freiwillige Sozialleistungen der Arbeitgeber	/	/	-	/	/	/	/
44	D.123	Sozialbeiträge der Arbeitgeber für Auszubildende	/	/	/	/	/	/	51
45	D.2	Kosten für die berufliche Aus- und Weiterbildung	/	/	/	/	(48)	/	/
46	D.3	Sonstige Aufwendungen 11)	/	/	/	/	/	/	134
47	D.4	Steuern auf die Lohnsumme oder Beschäftigtenzahl 12)	(42)	(0,17)	/	52	58	54	48

Kapitel 2			Arbeitskosten je Vollzeiteinheit 2012 nach Kostenarten und Unternehmensgrößenklassen						
Tabelle 2.12			J Information und Kommunikation 1)						
Lfd. Nr.	Schlüssel 2)	Kostenart	Arbeitskosten je Vollzeiteinheit in Unternehmen mit ... Arbeitnehmern						
			davon mit ... bis ... Arbeitnehmern						
			10 und mehr	10 -49	50 -249	250 -499	500 -999	1 000 und mehr	
EUR	%	EUR							
1	2	3	4	5	6	7	8	9	10
1		<b>Bruttoarbeitskosten insgesamt</b>	<b>54 315</b>	<b>100</b>	<b>(44 430)</b>	.	.	.	<b>66 632</b>
2	D	Nettoarbeitskosten (Bruttoarbeitskosten abzüglich Lohnsubventionen)	54 262	99,90	(44 318)	.	.	.	66 630
3	D.5	Lohnsubventionen (dem Arbeitgeber erstattete Lohn- und Gehaltszahlungen)	/	/	/	.	.	-	2
4	D.1	Arbeitnehmerentgelt	53 865	99,17	(43 863)	.	.	.	66 470
5	D.11	Bruttoverdienste	42 996	79,16	(35 396)	.	.	.	52 773
6	D.111	Bruttoverdienste (ohne Auszubildende)	42 524	78,29	(34 966)	.	.	.	52 596
7	D.11111	Entgelt für die geleistete Arbeitszeit 3)	32 804	60,40	(28 183)	.	.	.	40 229
8	D.11112	Sonderzahlungen insgesamt 4)	3 275	6,03	/	.	.	.	4 317
9		darunter von persönlichen Leistungen und vom Unternehmenserfolg abhängig	(1 205)	(2,22)	/	.	.	.	2 347
10	D.1112	Leistungen zur Vermögensbildung der Arbeitnehmer	/	/	/	.	.	.	40
11	D.1113	Vergütung für nicht gearbeitete Tage	5 955	10,96	(4 921)	.	.	.	7 765
12		Urlaubsvergütung	4 434	8,16	(3 612)	.	.	.	5 780
13		Vergütung gesetzlicher Feiertage	1 426	2,62	(1 176)	.	.	.	1 933
14		Vergütung sonstiger betrieblicher oder tariflicher arbeitsfreier Tage	/	/	/	.	.	.	53
15	D.1114	Sachleistungen 5)	/	/	/	.	.	.	244
16		darunter unbare individuelle Leistungen 6)	/	/	/	.	.	.	211
17	D.112	Bruttoverdienste der Auszubildenden	/	/	/	.	.	.	177
18	D.12	Sozialbeiträge der Arbeitgeber	10 869	20,01	8 467	.	.	.	13 697
19	D.121	Tatsächliche Sozialbeiträge der Arbeitgeber (ohne Auszubildende) 7)	8 513	15,67	(6 842)	.	.	.	10 545
20	D.1211	Gesetzliche Arbeitgeberbeiträge zur Sozial- versicherung	8 028	14,78	(6 536)	.	.	.	9 637
21		Rentenversicherungsbeiträge	4 095	7,54	(3 180)	.	.	.	5 115
22		darunter Aufstockungsbeiträge zur Rentenver- sicherung im Rahmen der Altersteilzeit	/	/	/	.	.	.	266
23		Arbeitslosenversicherungsbeiträge	596	1,10	(477)	.	.	.	736
24		Kranken- und Pflegeversicherungsbeiträge	3 019	5,56	(2 611)	.	.	.	3 585
25		Beiträge zur gesetzlichen Unfallversicherung	302	(0,56)	/	.	.	.	189
26		Umlage für das Insolvenzgeld	(16)	(0,03)	/	.	.	.	12
27		Sonstige gesetzliche Aufwendungen 8)	-	-	-	-	-	-	-

Kapitel 2			Arbeitskosten je Vollzeiteinheit 2012 nach Kostenarten und Unternehmensgrößenklassen									
Tabelle 2.12			J Information und Kommunikation 1)									
Lfd. Nr.	Schlüssel 2)	Kostenart	Arbeitskosten je Vollzeiteinheit in Unternehmen mit ... Arbeitnehmern									
			davon mit ... bis ... Arbeitnehmern					10 - 49	50 - 249	250 - 499	500 - 999	1 000 und mehr
			10 und mehr									
EUR	%	EUR										
1	2	3	4	5	6	7	8	9	10			
28	D.1212	Aufwendungen für die betriebliche Altersversorgung ohne Entgeltumwandlung	/	/	/	.	.	.	908			
29		Aufwendungen für betriebliche Ruhegeldzusagen	(154)	(0,28)	/	.	.	.	591			
30		Zuwendungen an Pensionskassen	/	/	/	.	.	.	96			
31		Zuwendungen an Unterstützungskassen	/	/	/	.	.	-	5			
32		Beiträge zur Direktversicherung	/	/	/	.	.	.	12			
33		Beiträge an Pensionsfonds	/	/	/	-	-	.	179			
34		Beiträge an den Pensions-Sicherungs-Verein VVaG	/	/	/	.	.	.	25			
35	D.122	Unterstellte Sozialbeiträge der Arbeitgeber (ohne Auszubildende) 9)	2 235	4,11	/	.	.	.	3 112			
36	D.1221	Entgeltfortzahlung	1 609	2,96	(1 297)	.	.	.	2 288			
37		Entgeltfortzahlung im Krankheitsfall	1 461	2,69	(1 129)	.	.	.	2 136			
38		Arbeitgeberzuschüsse zum Mutterschaftsgeld 10)	/	/	/	.	.	.	153			
39	D.1222	Unterstellte Sozialbeiträge zur Alters- und Gesundheitsvorsorge von Beamten	-	-	-	-	-	-	-			
40	D.1223	Zahlungen an aus dem Unternehmen ausscheidende Arbeitnehmer	/	/	/	.	.	.	809			
41		Entlassungsentschädigungen	/	/	/	.	.	.	231			
42		Aufstockungsbeträge zum Bruttoverdienst im Rahmen der Altersteilzeit	/	/	/	.	.	.	578			
43	D.1224	Sonstige freiwillige Sozialleistungen der Arbeitgeber	/	/	-	.	.	-	15			
44	D.123	Sozialbeiträge der Arbeitgeber für Auszubildende	/	/	/	.	.	.	40			
45	D.2	Kosten für die berufliche Aus- und Weiterbildung	/	/	/	.	.	.	111			
46	D.3	Sonstige Aufwendungen 11)	/	/	/	.	.	.	17			
47	D.4	Steuern auf die Lohnsumme oder Beschäftigtenzahl 12)	(42)	(0,08)	/	.	.	.	34			

Kapitel 2			Arbeitskosten je Vollzeiteinheit 2012 nach Kostenarten und Unternehmensgrößenklassen						
Tabelle 2.13			K Erbringung von Finanz- und Versicherungsdienstleistungen 1)						
Lfd. Nr.	Schlüssel 2)	Kostenart	Arbeitskosten je Vollzeiteinheit in Unternehmen mit ... Arbeitnehmern						
			10 und mehr		davon mit ... bis ... Arbeitnehmern				
					10 - 49	50 - 249	250 - 499	500 - 999	1 000 und mehr
EUR	%	EUR							
1	2	3	4	5	6	7	8	9	10
1		<b>Bruttoarbeitskosten insgesamt</b>	<b>63 957</b>	<b>100</b>	<b>(60 528)</b>	<b>60 714</b>	<b>61 415</b>	<b>60 158</b>	<b>70 582</b>
2	D	Nettoarbeitskosten (Bruttoarbeitskosten abzüglich Lohnsubventionen)	63 927	99,95	(60 403)	60 686	61 386	60 089	70 576
3	D.5	Lohnsubventionen (dem Arbeitgeber erstattete Lohn- und Gehaltszahlungen)	/	/	/	/	29	68	5
4	D.1	Arbeitnehmerentgelt	63 166	98,76	(60 479)	59 917	60 634	58 839	70 042
5	D.11	Bruttoverdienste	48 374	75,63	46 390	46 963	46 093	44 252	53 222
6	D.111	Bruttoverdienste (ohne Auszubildende)	47 492	74,26	46 318	46 131	45 197	43 522	52 163
7	D.11111	Entgelt für die geleistete Arbeitszeit 3)	33 255	52,00	33 186	32 025	31 443	31 274	36 387
8	D.11112	Sonderzahlungen insgesamt 4)	6 610	10,33	/	/	7 133	5 130	7 429
9		darunter von persönlichen Leistungen und vom Unternehmenserfolg abhängig	(2 301)	(3,60)	/	/	2 632	2 273	1 992
10	D.1112	Leistungen zur Vermögensbildung der Arbeitnehmer	403	0,63	/	478	348	394	375
11	D.1113	Vergütung für nicht gearbeitete Tage	6 688	10,46	5 830	(7 079)	5 876	6 049	7 103
12		Urlaubsvergütung	4 968	7,77	4 443	(5 375)	4 366	4 532	5 137
13		Vergütung gesetzlicher Feiertage	1 525	2,38	1 379	1 415	1 356	1 366	1 807
14		Vergütung sonstiger betrieblicher oder tariflicher arbeitsfreier Tage	/	/	/	/	154	151	159
15	D.1114	Sachleistungen 5)	(536)	(0,84)	/	/	397	674	869
16		darunter unbare individuelle Leistungen 6)	(338)	(0,53)	/	/	200	396	517
17	D.112	Bruttoverdienste der Auszubildenden	882	1,38	/	(832)	896	731	1 059
18	D.12	Sozialbeiträge der Arbeitgeber	14 792	23,13	/	12 954	14 541	14 587	16 820
19	D.121	Tatsächliche Sozialbeiträge der Arbeitgeber (ohne Auszubildende) 7)	11 653	18,22	/	10 115	11 228	11 118	13 662
20	D.1211	Gesetzliche Arbeitgeberbeiträge zur Sozial- versicherung	8 683	13,58	8 354	8 670	8 668	8 365	8 903
21		Rentenversicherungsbeiträge	4 431	6,93	4 296	4 342	4 342	4 155	4 720
22		darunter Aufstockungsbeiträge zur Rentenver- sicherung im Rahmen der Altersteilzeit	(137)	0,21	/	/	177	71	135
23		Arbeitslosenversicherungsbeiträge	656	1,03	615	640	637	626	700
24		Kranken- und Pflegeversicherungsbeiträge	3 281	5,13	3 087	3 382	3 305	3 264	3 196
25		Beiträge zur gesetzlichen Unfallversicherung	(296)	(0,46)	/	/	367	304	259
26		Umlage für das Insolvenzgeld	(19)	(0,03)	17	/	17	17	28
27		Sonstige gesetzliche Aufwendungen 8)	-	-	-	-	-	-	-



Kapitel 2			Arbeitskosten je Vollzeiteinheit 2012 nach Kostenarten und Unternehmensgrößenklassen						
Tabelle 2.13			K Erbringung von Finanz- und Versicherungsdienstleistungen 1)						
Lfd. Nr.	Schlüssel 2)	Kostenart	Arbeitskosten je Vollzeiteinheit in Unternehmen mit ... Arbeitnehmern						
			davon mit ... bis ... Arbeitnehmern						
			10 und mehr	10 - 49	50 - 249	250 - 499	500 - 999	1 000 und mehr	
EUR	%	EUR							
1	2	3	4	5	6	7	8	9	10
28	D.1212	Aufwendungen für die betriebliche Altersversorgung ohne Entgeltumwandlung	2 971	4,64	/	/	2 560	2 754	4 759
29		Aufwendungen für betriebliche Ruhegeldzusagen	(1 810)	(2,83)	/	/	603	1 802	3 625
30		Zuwendungen an Pensionskassen	/	/	/	/	1 792	795	366
31		Zuwendungen an Unterstützungskassen	/	/	/	/	70	/	433
32		Beiträge zur Direktversicherung	/	/	/	/	81	/	/
33		Beiträge an Pensionsfonds	1	0,00	-	-	-	-	2
34		Beiträge an den Pensions-Sicherungs-Verein VVaG	(106)	0,17	/	/	14	103	221
35	D.122	Unterstellte Sozialbeiträge der Arbeitgeber (ohne Auszubildende) 9)	2 915	4,56	/	/	3 079	3 275	2 897
36	D.1221	Entgeltfortzahlung	(2 028)	3,17	/	/	2 255	2 082	1 901
37		Entgeltfortzahlung im Krankheitsfall	(1 897)	2,97	/	/	2 132	1 953	1 762
38		Arbeitgeberzuschüsse zum Mutterschaftsgeld 10)	132	0,21	132	129	124	130	138
39	D.1222	Unterstellte Sozialbeiträge zur Alters- und Gesundheitsvorsorge von Beamten	-	-	-	-	-	-	-
40	D.1223	Zahlungen an aus dem Unternehmen ausscheidende Arbeitnehmer	832	1,30	/	/	795	1 147	871
41		Entlassungsentschädigungen	(565)	(0,88)	/	/	493	1 085	533
42		Aufstockungsbeträge zum Bruttoverdienst im Rahmen der Altersteilzeit	(268)	(0,42)	/	/	302	62	337
43	D.1224	Sonstige freiwillige Sozialleistungen der Arbeitgeber	54	0,09	-	/	29	46	126
44	D.123	Sozialbeiträge der Arbeitgeber für Auszubildende	224	0,35	/	(210)	234	193	261
45	D.2	Kosten für die berufliche Aus- und Weiterbildung	/	/	/	/	698	1 143	486
46	D.3	Sonstige Aufwendungen 11)	/	/	/	/	62	157	35
47	D.4	Steuern auf die Lohnsumme oder Beschäftigtenzahl 12)	19	0,03	(11)	20	20	19	18

Kapitel 2			Arbeitskosten je Vollzeiteinheit 2012 nach Kostenarten und Unternehmensgrößenklassen						
Tabelle 2.14			L Grundstücks- und Wohnungswesen 1)						
Lfd. Nr.	Schlüssel 2)	Kostenart	Arbeitskosten je Vollzeiteinheit in Unternehmen mit ... Arbeitnehmern						
			davon mit ... bis ... Arbeitnehmern						
			10 und mehr	10 - 49	50 - 249	250 - 499	500 - 999	1 000 und mehr	
EUR	%	EUR							
1	2	3	4	5	6	7	8	9	10
1		<b>Bruttoarbeitskosten insgesamt</b>	<b>(40 136)</b>	<b>100</b>	/	.	.	.	<b>35 838</b>
2	D	Nettoarbeitskosten (Bruttoarbeitskosten abzüglich Lohnsubventionen)	(40 118)	99,95	/	.	.	.	35 833
3	D.5	Lohnsubventionen (dem Arbeitgeber erstattete Lohn- und Gehaltszahlungen)	/	/	/	.	.	-	(4)
4	D.1	Arbeitnehmerentgelt	(40 013)	99,69	/	.	.	.	35 785
5	D.11	Bruttoverdienste	(31 140)	77,58	/	.	.	.	27 552
6	D.111	Bruttoverdienste (ohne Auszubildende)	(30 671)	76,42	/	.	.	.	27 167
7	D.11111	Entgelt für die geleistete Arbeitszeit 3)	(24 046)	59,91	/	.	.	.	21 932
8	D.11112	Sonderzahlungen insgesamt 4)	/	(6,39)	/	.	.	.	2 014
		darunter							
9		von persönlichen Leistungen und vom Unternehmenserfolg abhängig	/	/	/	.	.	.	(180)
10	D.1112	Leistungen zur Vermögensbildung der Arbeitnehmer	(38)	(0,09)	/	.	-	.	(45)
11	D.1113	Vergütung für nicht gearbeitete Tage	/	(9,53)	/	.	.	.	(3 045)
12		Urlaubsvergütung	/	(7,10)	/	.	.	.	2 240
13		Vergütung gesetzlicher Feiertage	(930)	2,32	/	.	.	.	791
14		Vergütung sonstiger betrieblicher oder tariflicher arbeitsfreier Tage	/	/	/	.	.	-	/
15	D.1114	Sachleistungen 5)	/	/	/	.	.	.	(131)
		darunter							
16		unbare individuelle Leistungen 6)	/	/	/	.	.	.	(131)
17	D.112	Bruttoverdienste der Auszubildenden	/	(1,17)	/	.	.	.	386
18	D.12	Sozialbeiträge der Arbeitgeber	(8 874)	22,11	(8 488)	.	.	.	8 233
19	D.121	Tatsächliche Sozialbeiträge der Arbeitgeber (ohne Auszubildende) 7)	(6 899)	17,19	(6 801)	.	.	.	6 405
20	D.1211	Gesetzliche Arbeitgeberbeiträge zur Sozial- versicherung	6 495	16,18	/	.	.	.	6 014
21		Rentenversicherungsbeiträge	3 173	7,91	/	.	.	.	2 917
		darunter							
22		Aufstockungsbeiträge zur Rentenver- sicherung im Rahmen der Altersteilzeit	/	/	/	.	.	.	/
23		Arbeitslosenversicherungsbeiträge	(447)	1,11	/	.	.	.	398
24		Kranken- und Pflegeversicherungsbeiträge	2 557	6,37	(2 631)	.	.	.	2 396
25		Beiträge zur gesetzlichen Unfallversicherung	306	(0,76)	/	.	.	.	293
26		Umlage für das Insolvenzgeld	(12)	0,03	/	.	.	.	(11)
27		Sonstige gesetzliche Aufwendungen 8)	-	-	-	-	-	-	-

Kapitel 2			Arbeitskosten je Vollzeiteinheit 2012 nach Kostenarten und Unternehmensgrößenklassen							
Tabelle 2.14			L Grundstücks- und Wohnungswesen 1)							
Lfd. Nr.	Schlüssel 2)	Kostenart	Arbeitskosten je Vollzeiteinheit in Unternehmen mit ... Arbeitnehmern							
			davon mit ... bis ... Arbeitnehmern							
			10 - 49	50 - 249	250 - 499	500 - 999	1 000 und mehr	EUR	%	
1	2	3	4	5	6	7	8	9	10	
28	D.1212	Aufwendungen für die betriebliche Altersversorgung ohne Entgeltumwandlung	/	/	/	.	.	.	/	
29		Aufwendungen für betriebliche Ruhegeldzusagen	/	/	-	.	-	-	/	
30		Zuwendungen an Pensionskassen	/	/	/	.	-	-	/	
31		Zuwendungen an Unterstützungskassen	/	/	/	.	-	-	/	
32		Beiträge zur Direktversicherung	/	/	/	.	.	.	/	
33		Beiträge an Pensionsfonds	/	/	-	-	-	-	/	
34		Beiträge an den Pensions-Sicherungs-Verein VVaG	/	/	-	.	.	-	/	
35	D.122	Unterstellte Sozialbeiträge der Arbeitgeber (ohne Auszubildende) 9)	1 845	4,60	/	.	.	.	1 721	
36	D.1221	Entgeltfortzahlung	1 718	4,28	/	.	.	.	1 680	
37		Entgeltfortzahlung im Krankheitsfall	1 628	(4,06)	/	.	.	.	1 603	
38		Arbeitgeberzuschüsse zum Mutterschaftsgeld 10)	(90)	0,22	/	.	.	.	78	
39	D.1222	Unterstellte Sozialbeiträge zur Alters- und Gesundheitsvorsorge von Beamten	-	-	-	-	-	-	-	
40	D.1223	Zahlungen an aus dem Unternehmen ausscheidende Arbeitnehmer	/	/	/	.	.	.	/	
41		Entlassungsentschädigungen	/	/	/	.	.	.	(18)	
42		Aufstockungsbeträge zum Bruttoverdienst im Rahmen der Altersteilzeit	/	/	/	.	.	.	/	
43	D.1224	Sonstige freiwillige Sozialleistungen der Arbeitgeber	/	/	-	.	.	.	/	
44	D.123	Sozialbeiträge der Arbeitgeber für Auszubildende	(130)	(0,32)	/	.	.	.	107	
45	D.2	Kosten für die berufliche Aus- und Weiterbildung	/	/	/	.	.	-	(24)	
46	D.3	Sonstige Aufwendungen 11)	/	/	/	.	.	-	/	
47	D.4	Steuern auf die Lohnsumme oder Beschäftigtenzahl 12)	(24)	/	/	.	.	.	28	

Kapitel 2			Arbeitskosten je Vollzeiteinheit 2012 nach Kostenarten und Unternehmensgrößenklassen						
Tabelle 2.15			M Erbringung von freiberuflichen, wissenschaftlichen und technischen Dienstleistungen 1)						
Lfd. Nr.	Schlüssel 2)	Kostenart	Arbeitskosten je Vollzeiteinheit in Unternehmen mit ... Arbeitnehmern						
			10 und mehr		davon mit ... bis ... Arbeitnehmern				
					10 - 49	50 - 249	250 - 499	500 - 999	1 000 und mehr
EUR	%	EUR							
1	2	3	4	5	6	7	8	9	10
1		<b>Bruttoarbeitskosten insgesamt</b>	<b>40 413</b>	<b>100</b>	<b>37 932</b>	<b>46 948</b>	<b>35 706</b>	<b>45 203</b>	<b>39 285</b>
2	D	Nettoarbeitskosten (Bruttoarbeitskosten abzüglich Lohnsubventionen)	40 343	99,83	37 779	46 902	35 679	45 187	39 280
3	D.5	Lohnsubventionen (dem Arbeitgeber erstattete Lohn- und Gehaltszahlungen)	/	/	/	/	/	16	5
4	D.1	Arbeitnehmerentgelt	40 195	99,46	37 704	46 758	35 405	44 812	39 128
5	D.11	Bruttoverdienste	32 228	79,75	30 236	37 831	28 310	35 706	31 154
6	D.111	Bruttoverdienste (ohne Auszubildende)	31 907	78,95	29 678	37 625	28 193	35 120	31 016
7	D.11111	Entgelt für die geleistete Arbeitszeit 3)	25 163	62,27	24 042	30 280	22 146	26 674	23 328
8	D.11112	Sonderzahlungen insgesamt 4)	2 013	4,98	/	(1 903)	1 592	3 810	3 165
9		darunter von persönlichen Leistungen und vom Unternehmenserfolg abhängig Leistungen zur Vermögensbildung der Arbeitnehmer	(840)	(2,08)	/	/	(937)	2 146	1 277
10	D.1112		/	/	/	/	/	35	52
11	D.1113	Vergütung für nicht gearbeitete Tage	4 397	10,88	4 084	5 222	4 167	4 512	4 195
12		Urlaubsvergütung	3 262	8,07	3 023	3 893	3 229	3 358	3 043
13		Vergütung gesetzlicher Feiertage	1 093	2,70	1 002	1 266	922	1 128	1 135
14		Vergütung sonstiger betrieblicher oder tariflicher arbeitsfreier Tage	/	/	/	/	/	25	18
15	D.1114	Sachleistungen 5)	/	/	/	/	(237)	89	275
16		darunter unbare individuelle Leistungen 6)	/	/	/	/	(237)	80	235
17	D.112	Bruttoverdienste der Auszubildenden	/	/	/	/	/	586	138
18	D.12	Sozialbeiträge der Arbeitgeber	7 966	19,71	7 467	8 927	7 095	9 106	7 974
19	D.121	Tatsächliche Sozialbeiträge der Arbeitgeber (ohne Auszubildende) 7)	6 522	16,14	6 062	7 532	5 633	7 511	6 470
20	D.1211	Gesetzliche Arbeitgeberbeiträge zur Sozial- versicherung	6 144	15,20	5 851	7 136	5 538	6 439	5 898
21		Rentenversicherungsbeiträge	3 048	7,54	(2 877)	3 525	2 774	3 307	2 940
22		darunter Aufstockungsbeiträge zur Rentenver- sicherung im Rahmen der Altersteilzeit	/	/	/	/	(38)	32	(68)
23		Arbeitslosenversicherungsbeiträge	446	1,10	410	522	411	488	438
24		Kranken- und Pflegeversicherungsbeiträge	2 365	5,85	2 262	2 733	2 179	2 517	2 240
25		Beiträge zur gesetzlichen Unfallversicherung	(269)	(0,67)	/	(342)	/	122	269
26		Umlage für das Insolvenzgeld	11	0,03	(11)	14	8	5	11
27		Sonstige gesetzliche Aufwendungen 8)	/	/	/	-	-	-	-

Kapitel 2			Arbeitskosten je Vollzeiteinheit 2012 nach Kostenarten und Unternehmensgrößenklassen						
Tabelle 2.15			M Erbringung von freiberuflichen, wissenschaftlichen und technischen Dienstleistungen 1)						
Lfd. Nr.	Schlüssel 2)	Kostenart	Arbeitskosten je Vollzeiteinheit in Unternehmen mit ... Arbeitnehmern						
			davon mit ... bis ... Arbeitnehmern					1 000 und mehr	
			10 - 49	50 - 249	250 - 499	500 - 999	1 000 und mehr		
EUR	%	EUR							
1	2	3	4	5	6	7	8	9	10
28	D.1212	Aufwendungen für die betriebliche Altersversorgung ohne Entgeltumwandlung	(378)	(0,93)	/	/	/	1 072	572
29		Aufwendungen für betriebliche Ruhegeldzusagen	(91)	(0,23)	/	/	/	135	(289)
30		Zuwendungen an Pensionskassen	/	/	/	/	/	868	100
31		Zuwendungen an Unterstützungskassen	28	0,07	-	/	(0)	-	98
32		Beiträge zur Direktversicherung	/	/	/	/	(27)	69	24
33		Beiträge an Pensionsfonds	(12)	(0,03)	/	-	-	-	45
34		Beiträge an den Pensions-Sicherungs-Verein VVaG	/	/	/	/	/	1	15
35	D.122	Unterstellte Sozialbeiträge der Arbeitgeber (ohne Auszubildende) 9)	1 361	3,37	(1 253)	(1 344)	1 429	1 457	1 472
36	D.1221	Entgeltfortzahlung	1 254	3,10	(1 222)	(1 217)	1 411	1 156	1 281
37		Entgeltfortzahlung im Krankheitsfall	1 157	2,86	(1 133)	(1 100)	1 317	1 047	1 189
38		Arbeitgeberzuschüsse zum Mutterschaftsgeld 10)	98	0,24	(89)	116	94	109	92
39	D.1222	Unterstellte Sozialbeiträge zur Alters- und Gesundheitsvorsorge von Beamten	-	-	-	-	-	-	-
40	D.1223	Zahlungen an aus dem Unternehmen ausscheidende Arbeitnehmer	(101)	(0,25)	/	/	/	295	(179)
41		Entlassungsentschädigungen	/	/	/	/	(23)	135	59
42		Aufstockungsbeträge zum Bruttoverdienst im Rahmen der Altersteilzeit	/	/	/	/	(-18)	159	(121)
43	D.1224	Sonstige freiwillige Sozialleistungen der Arbeitgeber	(6)	(0,01)	/	/	(13)	6	11
44	D.123	Sozialbeiträge der Arbeitgeber für Auszubildende	/	/	/	/	/	138	33
45	D.2	Kosten für die berufliche Aus- und Weiterbildung	/	/	/	/	(183)	228	64
46	D.3	Sonstige Aufwendungen 11)	/	/	/	/	/	106	16
47	D.4	Steuern auf die Lohnsumme oder Beschäftigtenzahl 12)	47	0,12	/	47	62	57	77

Kapitel 2			Arbeitskosten je Vollzeiteinheit 2012 nach Kostenarten und Unternehmensgrößenklassen						
Tabelle 2.16			N Erbringung von sonstigen wirtschaftlichen Dienstleistungen 1)						
Lfd. Nr.	Schlüssel 2)	Kostenart	Arbeitskosten je Vollzeiteinheit in Unternehmen mit ... Arbeitnehmern						
			davon mit ... bis ... Arbeitnehmern					1 000 und mehr	
			10 und mehr	10 -	50 -	250 -	500 -		
EUR	%	EUR							
1	2	3	4	5	6	7	8	9	10
1		<b>Bruttoarbeitskosten insgesamt</b>	<b>(23 449)</b>	<b>100</b>	<b>27 170</b>	<b>25 186</b>	<b>(22 472)</b>	<b>25 584</b>	/
2	D	Nettoarbeitskosten (Bruttoarbeitskosten abzüglich Lohnsubventionen)	(23 418)	99,87	27 101	25 142	(22 466)	25 582	/
3	D.5	Lohnsubventionen (dem Arbeitgeber erstattete Lohn- und Gehaltszahlungen)	/	/	/	/	/	/	/
4	D.1	Arbeitnehmerentgelt	(23 309)	99,40	27 081	25 030	(22 397)	25 469	/
5	D.11	Bruttoverdienste	(18 394)	78,44	(21 901)	19 778	(17 333)	20 267	/
6	D.111	Bruttoverdienste (ohne Auszubildende)	(18 306)	78,07	(21 794)	19 614	(17 283)	20 218	/
7	D.11111	Entgelt für die geleistete Arbeitszeit 3)	(15 023)	64,07	17 931	16 563	(13 958)	17 002	/
8	D.11112	Sonderzahlungen insgesamt 4)	/	/	/	/	/	/	/
9		darunter von persönlichen Leistungen und vom Unternehmenserfolg abhängig	/	/	/	/	/	/	/
10	D.1112	Leistungen zur Vermögensbildung der Arbeitnehmer	/	/	/	/	/	/	/
11	D.1113	Vergütung für nicht gearbeitete Tage	(2 420)	10,32	(2 779)	(2 539)	2 475	2 696	/
12		Urlaubsvergütung	(1 696)	7,23	(1 911)	(1 848)	/	2 019	/
13		Vergütung gesetzlicher Feiertage	(627)	2,67	738	658	(606)	659	/
14		Vergütung sonstiger betrieblicher oder tariflicher arbeitsfreier Tage	/	/	/	/	/	/	/
15	D.1114	Sachleistungen 5)	/	/	/	/	/	/	/
16		darunter unbare individuelle Leistungen 6)	/	(0,48)	/	/	/	/	/
17	D.112	Bruttoverdienste der Auszubildenden	/	/	/	/	/	/	/
18	D.12	Sozialbeiträge der Arbeitgeber	(4 915)	20,96	5 180	5 252	(5 064)	5 202	/
19	D.121	Tatsächliche Sozialbeiträge der Arbeitgeber (ohne Auszubildende) 7)	(3 974)	16,95	(4 241)	4 437	(3 894)	4 141	/
20	D.1211	Gesetzliche Arbeitgeberbeiträge zur Sozial- versicherung	(3 922)	16,73	4 382	4 265	(3 858)	4 139	/
21		Rentenversicherungsbeiträge	(1 813)	7,73	(1 957)	1 981	(1 788)	1 931	/
22		darunter Aufstockungsbeiträge zur Rentenver- sicherung im Rahmen der Altersteilzeit	/	(0,10)	-	/	/	/	/
23		Arbeitslosenversicherungsbeiträge	(264)	1,13	(293)	276	(259)	286	/
24		Kranken- und Pflegeversicherungsbeiträge	(1 540)	6,57	1 706	1 662	(1 496)	1 673	/
25		Beiträge zur gesetzlichen Unfallversicherung	(288)	(1,23)	(363)	/	/	(242)	/
26		Umlage für das Insolvenzgeld	/	/	(8)	(7)	/	8	/
27		Sonstige gesetzliche Aufwendungen 8)	/	/	/	/	/	-	-

Kapitel 2			Arbeitskosten je Vollzeiteinheit 2012 nach Kostenarten und Unternehmensgrößenklassen							
Tabelle 2.16			N Erbringung von sonstigen wirtschaftlichen Dienstleistungen 1)							
Lfd. Nr.	Schlüssel 2)	Kostenart	Arbeitskosten je Vollzeiteinheit in Unternehmen mit ... Arbeitnehmern							
			davon mit ... bis ... Arbeitnehmern							
			10 - 49	50 - 249	250 - 499	500 - 999	1 000 und mehr	EUR	%	
1	2	3	4	5	6	7	8	9	10	
28	D.1212	Aufwendungen für die betriebliche Altersversorgung ohne Entgeltumwandlung	/	/	/	/	/	/	/	/
29		Aufwendungen für betriebliche Ruhegeldzusagen	/	/	/	/	/	-	/	/
30		Zuwendungen an Pensionskassen	/	/	/	/	/	/	/	/
31		Zuwendungen an Unterstützungskassen	/	/	/	/	/	-	/	/
32		Beiträge zur Direktversicherung	/	/	/	/	/	/	/	/
33		Beiträge an Pensionsfonds	/	/	/	/	-	-	/	/
34		Beiträge an den Pensions-Sicherungs-Verein VVaG	/	/	/	/	/	-	/	/
35	D.122	Unterstellte Sozialbeiträge der Arbeitgeber (ohne Auszubildende) 9)	(919)	3,92	(915)	(774)	(1 156)	(1 047)	/	/
36	D.1221	Entgeltfortzahlung	(827)	3,53	(849)	(749)	(1 115)	(1 036)	/	/
37		Entgeltfortzahlung im Krankheitsfall	(773)	3,30	(782)	(694)	(1 076)	(973)	/	/
38		Arbeitgeberzuschüsse zum Mutterschaftsgeld 10)	(54)	0,23	(66)	(55)	/	64	/	/
39	D.1222	Unterstellte Sozialbeiträge zur Alters- und Gesundheitsvorsorge von Beamten	-	-	-	-	-	-	-	-
40	D.1223	Zahlungen an aus dem Unternehmen ausscheidende Arbeitnehmer	/	(0,39)	/	/	/	/	/	/
41		Entlassungsentschädigungen	/	/	/	/	/	/	/	/
42		Aufstockungsbeträge zum Bruttoverdienst im Rahmen der Altersteilzeit	/	(0,13)	-	/	/	/	/	/
43	D.1224	Sonstige freiwillige Sozialleistungen der Arbeitgeber	/	/	-	/	/	/	/	/
44	D.123	Sozialbeiträge der Arbeitgeber für Auszubildende	/	/	/	/	/	/	/	/
45	D.2	Kosten für die berufliche Aus- und Weiterbildung	/	/	/	/	/	/	/	/
46	D.3	Sonstige Aufwendungen 11)	/	(0,19)	/	/	/	/	/	/
47	D.4	Steuern auf die Lohnsumme oder Beschäftigtenzahl 12)	(53)	/	/	53	/	35	/	/

Kapitel 2			Arbeitskosten je Vollzeiteinheit 2012 nach Kostenarten und Unternehmensgrößenklassen						
Tabelle 2.17			O Öffentliche Verwaltung, Verteidigung; Sozialversicherung 1)						
Lfd. Nr.	Schlüssel 2)	Kostenart	Arbeitskosten je Vollzeiteinheit in Unternehmen mit ... Arbeitnehmern						
			10 und mehr		davon mit ... bis ... Arbeitnehmern				
					10 - 49	50 - 249	250 - 499	500 - 999	1 000 und mehr
EUR	%	EUR							
1	2	3	4	5	6	7	8	9	10
1		<b>Bruttoarbeitskosten insgesamt</b>	<b>52 614</b>	<b>100</b>	-	-	-	-	<b>52 614</b>
2	D	Nettoarbeitskosten (Bruttoarbeitskosten abzüglich Lohnsubventionen)	52 614	100,00	-	-	-	-	52 614
3	D.5	Lohnsubventionen (dem Arbeitgeber erstattete Lohn- und Gehaltszahlungen)	-	-	-	-	-	-	-
4	D.1	Arbeitnehmerentgelt	52 126	99,07	-	-	-	-	52 126
5	D.11	Bruttoverdienste	36 762	69,87	-	-	-	-	36 762
6	D.111	Bruttoverdienste (ohne Auszubildende)	36 439	69,26	-	-	-	-	36 439
7	D.11111	Entgelt für die geleistete Arbeitszeit 3)	29 014	55,14	-	-	-	-	29 014
8	D.11112	Sonderzahlungen insgesamt 4)	1 529	2,91	-	-	-	-	1 529
		darunter							
9		von persönlichen Leistungen und vom Unternehmenserfolg abhängig	179	0,34	-	-	-	-	179
10	D.1112	Leistungen zur Vermögensbildung der Arbeitnehmer	80	0,15	-	-	-	-	80
11	D.1113	Vergütung für nicht gearbeitete Tage	5 614	10,67	-	-	-	-	5 614
12		Urlaubsvergütung	4 197	7,98	-	-	-	-	4 197
13		Vergütung gesetzlicher Feiertage	1 275	2,42	-	-	-	-	1 275
14		Vergütung sonstiger betrieblicher oder tariflicher arbeitsfreier Tage	142	0,27	-	-	-	-	142
15	D.1114	Sachleistungen 5)	/	/	-	-	-	-	/
		darunter							
16		unbare individuelle Leistungen 6)	/	/	-	-	-	-	/
17	D.112	Bruttoverdienste der Auszubildenden	324	0,62	-	-	-	-	324
18	D.12	Sozialbeiträge der Arbeitgeber	15 364	29,20	-	-	-	-	15 364
19	D.121	Tatsächliche Sozialbeiträge der Arbeitgeber (ohne Auszubildende) 7)	4 762	9,05	-	-	-	-	4 762
20	D.1211	Gesetzliche Arbeitgeberbeiträge zur Sozialversicherung	4 118	7,83	-	-	-	-	4 118
21		Rentenversicherungsbeiträge	2 076	3,95	-	-	-	-	2 076
		darunter							
22		Aufstockungsbeiträge zur Rentenversicherung im Rahmen der Altersteilzeit	110	0,21	-	-	-	-	110
23		Arbeitslosenversicherungsbeiträge	300	0,57	-	-	-	-	300
24		Kranken- und Pflegeversicherungsbeiträge	1 613	3,07	-	-	-	-	1 613
25		Beiträge zur gesetzlichen Unfallversicherung	129	0,24	-	-	-	-	129
26		Umlage für das Insolvenzgeld	-	-	-	-	-	-	-
27		Sonstige gesetzliche Aufwendungen 8)	-	-	-	-	-	-	-



Kapitel 2			Arbeitskosten je Vollzeiteinheit 2012 nach Kostenarten und Unternehmensgrößenklassen									
Tabelle 2.17			O Öffentliche Verwaltung, Verteidigung; Sozialversicherung 1)									
Lfd. Nr.	Schlüssel 2)	Kostenart	Arbeitskosten je Vollzeiteinheit in Unternehmen mit ... Arbeitnehmern									
			davon mit ... bis ... Arbeitnehmern					10 - 49	50 - 249	250 - 499	500 - 999	1 000 und mehr
			10 und mehr									
EUR	%	EUR										
1	2	3	4	5	6	7	8	9	10			
28	D.1212	Aufwendungen für die betriebliche Altersversorgung ohne Entgeltumwandlung	644	1,22	-	-	-	-	-	644		
29		Aufwendungen für betriebliche Ruhegeldzusagen	-	-	-	-	-	-	-	-		
30		Zuwendungen an Pensionskassen	644	1,22	-	-	-	-	-	644		
31		Zuwendungen an Unterstützungskassen	-	-	-	-	-	-	-	-		
32		Beiträge zur Direktversicherung	-	-	-	-	-	-	-	-		
33		Beiträge an Pensionsfonds	-	-	-	-	-	-	-	-		
34		Beiträge an den Pensions-Sicherungs-Verein VVaG	-	-	-	-	-	-	-	-		
35	D.122	Unterstellte Sozialbeiträge der Arbeitgeber (ohne Auszubildende) 9)	10 473	19,91	-	-	-	-	-	10 473		
36	D.1221	Entgeltfortzahlung	2 556	4,86	-	-	-	-	-	2 556		
37		Entgeltfortzahlung im Krankheitsfall	2 498	4,75	-	-	-	-	-	2 498		
38		Arbeitgeberzuschüsse zum Mutterschaftsgeld 10)	/	/	-	-	-	-	-	/		
39	D.1222	Unterstellte Sozialbeiträge zur Alters- und Gesundheitsvorsorge von Beamten	6 091	11,58	-	-	-	-	-	6 091		
40	D.1223	Zahlungen an aus dem Unternehmen ausscheidende Arbeitnehmer	605	1,15	-	-	-	-	-	605		
41		Entlassungsentschädigungen	-	-	-	-	-	-	-	-		
42		Aufstockungsbeträge zum Bruttoverdienst im Rahmen der Altersteilzeit	605	1,15	-	-	-	-	-	605		
43	D.1224	Sonstige freiwillige Sozialleistungen der Arbeitgeber	1 221	2,32	-	-	-	-	-	1 221		
44	D.123	Sozialbeiträge der Arbeitgeber für Auszubildende	129	0,25	-	-	-	-	-	129		
45	D.2	Kosten für die berufliche Aus- und Weiterbildung	387	0,74	-	-	-	-	-	387		
46	D.3	Sonstige Aufwendungen 11)	/	/	-	-	-	-	-	/		
47	D.4	Steuern auf die Lohnsumme oder Beschäftigtenzahl 12)	3	0,01	-	-	-	-	-	3		

Kapitel 2			Arbeitskosten je Vollzeiteinheit 2012 nach Kostenarten und Unternehmensgrößenklassen						
Tabelle 2.18			P Erziehung und Unterricht 1)						
Lfd. Nr.	Schlüssel 2)	Kostenart	Arbeitskosten je Vollzeiteinheit in Unternehmen mit ... Arbeitnehmern						
			davon mit ... bis ... Arbeitnehmern						
			10 und mehr	10 -49	50 -249	250 -499	500 -999	1 000 und mehr	
EUR	%	EUR							
1	2	3	4	5	6	7	8	9	10
1		<b>Bruttoarbeitskosten insgesamt</b>	<b>60 647</b>	<b>100</b>	/	<b>31 396</b>	.	.	<b>64 993</b>
2	D	Nettoarbeitskosten (Bruttoarbeitskosten abzüglich Lohnsubventionen)	60 577	99,88	(33 395)	31 337	.	.	64 983
3	D.5	Lohnsubventionen (dem Arbeitgeber erstattete Lohn- und Gehaltszahlungen)	/	/	/	/	.	.	(10)
4	D.1	Arbeitnehmerentgelt	60 414	99,62	/	31 284	.	.	64 736
5	D.11	Bruttoverdienste	46 078	75,98	/	24 917	.	.	49 249
6	D.111	Bruttoverdienste (ohne Auszubildende)	45 244	74,60	/	24 156	.	.	48 541
7	D.11111	Entgelt für die geleistete Arbeitszeit 3)	36 167	59,64	/	19 536	.	.	38 723
8	D.11112	Sonderzahlungen insgesamt 4)	2 028	3,34	/	/	.	.	2 198
9		darunter von persönlichen Leistungen und vom Unternehmenserfolg abhängig	(100)	(0,16)	/	/	.	.	89
10	D.1112	Leistungen zur Vermögensbildung der Arbeitnehmer	78	0,13	/	/	.	.	81
11	D.1113	Vergütung für nicht gearbeitete Tage	6 791	11,20	3 669	3 455	.	.	7 337
12		Urlaubsvergütung	5 079	8,37	2 616	2 631	.	.	5 495
13		Vergütung gesetzlicher Feiertage	1 548	2,55	(927)	817	.	.	1 661
14		Vergütung sonstiger betrieblicher oder tariflicher arbeitsfreier Tage	164	0,27	/	/	.	.	181
15	D.1114	Sachleistungen 5)	/	/	-	/	.	.	/
16		darunter unbare individuelle Leistungen 6)	/	/	-	/	.	.	/
17	D.112	Bruttoverdienste der Auszubildenden	(834)	(1,38)	/	/	.	.	(708)
18	D.12	Sozialbeiträge der Arbeitgeber	14 335	23,64	/	(6 367)	.	.	15 487
19	D.121	Tatsächliche Sozialbeiträge der Arbeitgeber (ohne Auszubildende) 7)	9 983	16,46	(5 655)	5 198	.	.	10 710
20	D.1211	Gesetzliche Arbeitgeberbeiträge zur Sozialversicherung	8 681	14,31	(5 584)	5 046	.	.	9 238
21		Rentenversicherungsbeiträge	4 434	7,31	(2 658)	2 421	.	.	4 746
22		darunter Aufstockungsbeiträge zur Rentenversicherung im Rahmen der Altersteilzeit	150	0,25	-	/	.	.	169
23		Arbeitslosenversicherungsbeiträge	653	1,08	(400)	359	.	.	699
24		Kranken- und Pflegeversicherungsbeiträge	3 330	5,49	(2 220)	1 945	.	.	3 539
25		Beiträge zur gesetzlichen Unfallversicherung	261	0,43	/	/	.	.	254
26		Umlage für das Insolvenzgeld	/	/	(11)	/	.	.	(0)
27		Sonstige gesetzliche Aufwendungen 8)	-	-	-	-	-	-	-

Kapitel 2			Arbeitskosten je Vollzeiteinheit 2012 nach Kostenarten und Unternehmensgrößenklassen						
Tabelle 2.18			P Erziehung und Unterricht 1)						
Lfd. Nr.	Schlüssel 2)	Kostenart	Arbeitskosten je Vollzeiteinheit in Unternehmen mit ... Arbeitnehmern						
			davon mit ... bis ... Arbeitnehmern						
			10 - 49	50 - 249	250 - 499	500 - 999	1 000 und mehr	EUR	%
1	2	3	4	5	6	7	8	9	10
28	D.1212	Aufwendungen für die betriebliche Altersversorgung ohne Entgeltumwandlung	1 302	2,15	/	/	.	.	1 473
29		Aufwendungen für betriebliche Ruhegeldzusagen	/	/	-	-	-	-	/
30		Zuwendungen an Pensionskassen	1 254	2,07	/	/	.	.	1 446
31		Zuwendungen an Unterstützungskassen	1	0,00	-	-	-	-	1
32		Beiträge zur Direktversicherung	/	/	/	/	.	.	(21)
33		Beiträge an Pensionsfonds	1	0,00	-	-	-	-	1
34		Beiträge an den Pensions-Sicherungs-Verein VVaG	/	/	-	-	-	-	/
35	D.122	Unterstellte Sozialbeiträge der Arbeitgeber (ohne Auszubildende) 9)	4 020	6,63	/	/	.	.	4 514
36	D.1221	Entgeltfortzahlung	2 129	3,51	/	/	.	.	2 317
37		Entgeltfortzahlung im Krankheitsfall	2 027	3,34	/	/	.	.	2 209
38		Arbeitgeberzuschüsse zum Mutterschaftsgeld 10)	/	/	/	/	.	.	/
39	D.1222	Unterstellte Sozialbeiträge zur Alters- und Gesundheitsvorsorge von Beamten	918	1,51	-	-	-	-	1 067
40	D.1223	Zahlungen an aus dem Unternehmen ausscheidende Arbeitnehmer	565	0,93	/	/	.	.	655
41		Entlassungsentschädigungen	/	/	/	/	.	.	/
42		Aufstockungsbeträge zum Bruttoverdienst im Rahmen der Altersteilzeit	556	0,92	-	/	.	.	648
43	D.1224	Sonstige freiwillige Sozialleistungen der Arbeitgeber	409	0,67	-	/	-	.	475
44	D.123	Sozialbeiträge der Arbeitgeber für Auszubildende	(332)	(0,55)	/	/	.	.	(263)
45	D.2	Kosten für die berufliche Aus- und Weiterbildung	125	0,21	/	/	.	.	136
46	D.3	Sonstige Aufwendungen 11)	/	/	-	/	.	.	/
47	D.4	Steuern auf die Lohnsumme oder Beschäftigtenzahl 12)	23	0,04	/	19	.	.	24

Kapitel 2			Arbeitskosten je Vollzeiteinheit 2012 nach Kostenarten und Unternehmensgrößenklassen						
Tabelle 2.19			Q Gesundheits- und Sozialwesen 1)						
Lfd. Nr.	Schlüssel 2)	Kostenart	Arbeitskosten je Vollzeiteinheit in Unternehmen mit ... Arbeitnehmern						
			10 und mehr		davon mit ... bis ... Arbeitnehmern				
					10 - 49	50 - 249	250 - 499	500 - 999	1 000 und mehr
EUR	%	EUR							
1	2	3	4	5	6	7	8	9	10
1		<b>Bruttoarbeitskosten insgesamt</b>	<b>39 127</b>	<b>100</b>	/	<b>33 322</b>	.	.	<b>53 115</b>
2	D	Nettoarbeitskosten (Bruttoarbeitskosten abzüglich Lohnsubventionen)	38 988	99,64	/	33 165	.	.	53 077
3	D.5	Lohnsubventionen (dem Arbeitgeber erstattete Lohn- und Gehaltszahlungen)	/	/	/	/	.	.	38
4	D.1	Arbeitnehmerentgelt	38 727	98,98	/	33 116	.	.	52 724
5	D.11	Bruttoverdienste	30 888	78,94	/	26 214	.	.	41 950
6	D.111	Bruttoverdienste (ohne Auszubildende)	30 515	77,99	/	26 062	.	.	41 152
7	D.11111	Entgelt für die geleistete Arbeitszeit 3)	24 475	62,55	/	21 080	.	.	32 481
8	D.11112	Sonderzahlungen insgesamt 4)	/	/	/	/	.	.	2 497
9		darunter von persönlichen Leistungen und vom Unternehmenserfolg abhängig	/	/	/	/	.	.	564
10	D.1112	Leistungen zur Vermögensbildung der Arbeitnehmer	(32)	/	/	/	.	.	43
11	D.1113	Vergütung für nicht gearbeitete Tage	4 348	11,11	/	3 692	.	.	6 070
12		Urlaubsvergütung	3 228	8,25	/	2 747	.	.	4 539
13		Vergütung gesetzlicher Feiertage	1 042	2,66	/	885	.	.	1 428
14		Vergütung sonstiger betrieblicher oder tariflicher arbeitsfreier Tage	/	/	/	/	.	.	103
15	D.1114	Sachleistungen 5)	/	/	/	/	.	.	61
16		darunter unbare individuelle Leistungen 6)	/	/	/	/	.	.	42
17	D.112	Bruttoverdienste der Auszubildenden	(373)	(0,95)	/	/	.	.	799
18	D.12	Sozialbeiträge der Arbeitgeber	7 839	20,03	(6 294)	6 902	.	.	10 774
19	D.121	Tatsächliche Sozialbeiträge der Arbeitgeber (ohne Auszubildende) 7)	6 218	15,89	(4 961)	5 610	.	.	8 321
20	D.1211	Gesetzliche Arbeitgeberbeiträge zur Sozialversicherung	5 739	14,67	(4 744)	5 353	.	.	7 131
21		Rentenversicherungsbeiträge	2 777	7,10	/	2 575	.	.	3 429
22		darunter Aufstockungsbeiträge zur Rentenversicherung im Rahmen der Altersteilzeit	/	/	/	/	.	.	47
23		Arbeitslosenversicherungsbeiträge	420	1,07	/	378	.	.	553
24		Kranken- und Pflegeversicherungsbeiträge	2 243	5,73	(1 803)	2 096	.	.	2 776
25		Beiträge zur gesetzlichen Unfallversicherung	286	0,73	/	(287)	.	.	363
26		Umlage für das Insolvenzgeld	/	/	/	/	.	.	9
27		Sonstige gesetzliche Aufwendungen 8)	-	-	-	-	-	-	-

Kapitel 2			Arbeitskosten je Vollzeiteinheit 2012 nach Kostenarten und Unternehmensgrößenklassen						
Tabelle 2.19			Q Gesundheits- und Sozialwesen 1)						
Lfd. Nr.	Schlüssel 2)	Kostenart	Arbeitskosten je Vollzeiteinheit in Unternehmen mit ... Arbeitnehmern						
			davon mit ... bis ... Arbeitnehmern						
			10 und mehr	10 - 49	50 - 249	250 - 499	500 - 999	1 000 und mehr	
EUR	%	EUR							
1	2	3	4	5	6	7	8	9	10
28	D.1212	Aufwendungen für die betriebliche Altersversorgung ohne Entgeltumwandlung	/	/	/	/	.	.	1 190
29		Aufwendungen für betriebliche Ruhegeldzusagen	/	/	-	/	-	.	-
30		Zuwendungen an Pensionskassen	/	/	/	/	.	.	660
31		Zuwendungen an Unterstützungskassen	/	/	/	/	-	.	336
32		Beiträge zur Direktversicherung	/	/	/	/	.	.	193
33		Beiträge an Pensionsfonds	(0)	/	-	-	-	-	1
34		Beiträge an den Pensions-Sicherungs-Verein VVaG	/	/	-	/	-	.	-
35	D.122	Unterstellte Sozialbeiträge der Arbeitgeber (ohne Auszubildende) 9)	1 526	3,90	/	(1 253)	.	.	2 249
36	D.1221	Entgeltfortzahlung	1 417	3,62	/	(1 201)	.	.	1 954
37		Entgeltfortzahlung im Krankheitsfall	1 325	3,39	/	/	.	.	1 834
38		Arbeitgeberzuschüsse zum Mutterschaftsgeld 10)	92	0,23	/	84	.	.	119
39	D.1222	Unterstellte Sozialbeiträge zur Alters- und Gesundheitsvorsorge von Beamten	-	-	-	-	-	-	-
40	D.1223	Zahlungen an aus dem Unternehmen ausscheidende Arbeitnehmer	/	/	/	/	.	.	270
41		Entlassungsentschädigungen	/	/	/	/	.	.	205
42		Aufstockungsbeträge zum Bruttoverdienst im Rahmen der Altersteilzeit	/	/	/	/	.	.	65
43	D.1224	Sonstige freiwillige Sozialleistungen der Arbeitgeber	/	/	-	/	.	.	25
44	D.123	Sozialbeiträge der Arbeitgeber für Auszubildende	(95)	(0,24)	/	/	.	.	204
45	D.2	Kosten für die berufliche Aus- und Weiterbildung	/	/	/	/	.	.	281
46	D.3	Sonstige Aufwendungen 11)	/	/	/	/	.	.	99
47	D.4	Steuern auf die Lohnsumme oder Beschäftigtenzahl 12)	14	0,04	/	16	.	.	12

Kapitel 2			Arbeitskosten je Vollzeiteinheit 2012 nach Kostenarten und Unternehmensgrößenklassen						
Tabelle 2.20			R Kunst, Unterhaltung und Erholung 1)						
Lfd. Nr.	Schlüssel 2)	Kostenart	Arbeitskosten je Vollzeiteinheit in Unternehmen mit ... Arbeitnehmern						
			10 und mehr		davon mit ... bis ... Arbeitnehmern				
					10 - 49	50 - 249	250 - 499	500 - 999	1 000 und mehr
EUR	%	EUR							
1	2	3	4	5	6	7	8	9	10
1		<b>Bruttoarbeitskosten insgesamt</b>	<b>36 732</b>	<b>100</b>	<b>(27 283)</b>	<b>35 238</b>	.	.	.
2	D	Nettoarbeitskosten (Bruttoarbeitskosten abzüglich Lohnsubventionen)	36 636	99,74	(27 218)	35 077	.	.	.
3	D.5	Lohnsubventionen (dem Arbeitgeber erstattete Lohn- und Gehaltszahlungen)	/	/	/	/	.	-	-
4	D.1	Arbeitnehmerentgelt	36 528	99,44	27 162	34 857	.	.	.
5	D.11	Bruttoverdienste	28 709	78,16	21 497	27 603	.	.	.
6	D.111	Bruttoverdienste (ohne Auszubildende)	28 477	77,53	21 329	27 184	.	.	.
7	D.11111	Entgelt für die geleistete Arbeitszeit 3)	23 550	64,11	17 957	22 540	.	.	.
8	D.11112	Sonderzahlungen insgesamt 4)	(1 045)	(2,85)	/	/	.	.	.
9		darunter von persönlichen Leistungen und vom Unternehmenserfolg abhängig	/	/	/	/	.	.	-
10	D.1112	Leistungen zur Vermögensbildung der Arbeitnehmer	/	/	/	/	.	.	.
11	D.1113	Vergütung für nicht gearbeitete Tage	3 755	10,22	(2 713)	(3 646)	.	.	.
12		Urlaubsvergütung	2 802	7,63	(1 974)	(2 701)	.	.	.
13		Vergütung gesetzlicher Feiertage	930	2,53	(722)	927	.	.	.
14		Vergütung sonstiger betrieblicher oder tariflicher arbeitsfreier Tage	/	/	/	/	.	.	.
15	D.1114	Sachleistungen 5)	/	/	/	/	-	-	.
16		darunter unbare individuelle Leistungen 6)	/	/	/	/	-	-	.
17	D.112	Bruttoverdienste der Auszubildenden	/	/	/	/	.	-	-
18	D.12	Sozialbeiträge der Arbeitgeber	7 819	21,29	(5 665)	(7 254)	.	.	.
19	D.121	Tatsächliche Sozialbeiträge der Arbeitgeber (ohne Auszubildende) 7)	6 414	17,46	(4 823)	5 602	.	.	.
20	D.1211	Gesetzliche Arbeitgeberbeiträge zur Sozial- versicherung	5 807	15,81	(4 643)	5 394	.	.	.
21		Rentenversicherungsbeiträge	2 814	7,66	(2 237)	2 573	.	.	.
22		darunter Aufstockungsbeiträge zur Rentenver- sicherung im Rahmen der Altersteilzeit	/	/	/	/	.	-	-
23		Arbeitslosenversicherungsbeiträge	400	1,09	(305)	353	.	.	.
24		Kranken- und Pflegeversicherungsbeiträge	2 225	6,06	1 768	2 039	.	.	.
25		Beiträge zur gesetzlichen Unfallversicherung	(339)	0,92	/	(421)	.	.	.
26		Umlage für das Insolvenzgeld	10	0,03	/	(9)	.	.	.
27		Sonstige gesetzliche Aufwendungen 8)	/	/	/	-	-	-	-

Kapitel 2			Arbeitskosten je Vollzeiteinheit 2012 nach Kostenarten und Unternehmensgrößenklassen						
Tabelle 2.20			R Kunst, Unterhaltung und Erholung 1)						
Lfd. Nr.	Schlüssel 2)	Kostenart	Arbeitskosten je Vollzeiteinheit in Unternehmen mit ... Arbeitnehmern						
			davon mit ... bis ... Arbeitnehmern						
			10 und mehr	10 - 49	50 - 249	250 - 499	500 - 999	1 000 und mehr	
EUR	%	EUR							
1	2	3	4	5	6	7	8	9	10
28	D.1212	Aufwendungen für die betriebliche Altersversorgung ohne Entgeltumwandlung	(607)	(1,65)	/	/	.	.	.
29		Aufwendungen für betriebliche Ruhegeldzusagen	/	/	-	/	-	.	-
30		Zuwendungen an Pensionskassen	(585)	(1,59)	/	/	.	-	.
31		Zuwendungen an Unterstützungskassen	-	-	-	-	-	-	-
32		Beiträge zur Direktversicherung	/	/	/	/	-	.	.
33		Beiträge an Pensionsfonds	/	/	-	/	-	-	-
34		Beiträge an den Pensions-Sicherungs-Verein VVaG	/	/	-	/	-	.	-
35	D.122	Unterstellte Sozialbeiträge der Arbeitgeber (ohne Auszubildende) 9)	(1 347)	3,67	/	/	.	.	.
36	D.1221	Entgeltfortzahlung	(1 213)	3,30	/	/	.	.	.
37		Entgeltfortzahlung im Krankheitsfall	(1 122)	3,06	/	/	.	.	.
38		Arbeitgeberzuschüsse zum Mutterschaftsgeld 10)	91	0,25	(75)	79	.	.	.
39	D.1222	Unterstellte Sozialbeiträge zur Alters- und Gesundheitsvorsorge von Beamten	-	-	-	-	-	-	-
40	D.1223	Zahlungen an aus dem Unternehmen ausscheidende Arbeitnehmer	/	/	/	/	.	-	.
41		Entlassungsentschädigungen	/	/	/	/	.	-	.
42		Aufstockungsbeträge zum Bruttoverdienst im Rahmen der Altersteilzeit	/	/	/	/	.	-	-
43	D.1224	Sonstige freiwillige Sozialleistungen der Arbeitgeber	/	/	/	/	.	-	-
44	D.123	Sozialbeiträge der Arbeitgeber für Auszubildende	/	/	/	/	.	-	-
45	D.2	Kosten für die berufliche Aus- und Weiterbildung	/	/	/	/	.	.	.
46	D.3	Sonstige Aufwendungen 11)	/	/	/	/	.	.	-
47	D.4	Steuern auf die Lohnsumme oder Beschäftigtenzahl 12)	32	(0,09)	/	(35)	.	.	.

Kapitel 2			Arbeitskosten je Vollzeiteinheit 2012 nach Kostenarten und Unternehmensgrößenklassen						
Tabelle 2.21			S Erbringung von sonstigen Dienstleistungen 1)						
Lfd. Nr.	Schlüssel 2)	Kostenart	Arbeitskosten je Vollzeiteinheit in Unternehmen mit ... Arbeitnehmern						
			10 und mehr		davon mit ... bis ... Arbeitnehmern				
					10 - 49	50 - 249	250 - 499	500 - 999	1 000 und mehr
EUR	%	EUR							
1	2	3	4	5	6	7	8	9	10
1		<b>Bruttoarbeitskosten insgesamt</b>	<b>31 154</b>	<b>100</b>	<b>(30 147)</b>	<b>(28 437)</b>	.	.	.
2	D	Nettoarbeitskosten (Bruttoarbeitskosten abzüglich Lohnsubventionen)	30 710	98,57	(29 112)	(28 275)	.	.	.
3	D.5	Lohnsubventionen (dem Arbeitgeber erstattete Lohn- und Gehaltszahlungen)	/	/	/	/	.	.	.
4	D.1	Arbeitnehmerentgelt	31 064	99,71	(30 096)	(28 348)	.	.	.
5	D.11	Bruttoverdienste	24 385	78,27	(23 966)	(22 208)	.	.	.
6	D.111	Bruttoverdienste (ohne Auszubildende)	24 242	77,81	(23 841)	(22 053)	.	.	.
7	D.11111	Entgelt für die geleistete Arbeitszeit 3)	19 698	63,23	(19 725)	17 946	.	.	.
8	D.11112	Sonderzahlungen insgesamt 4)	/	/	/	/	.	.	.
9		darunter von persönlichen Leistungen und vom Unternehmenserfolg abhängig	/	/	/	/	.	.	.
10	D.1112	Leistungen zur Vermögensbildung der Arbeitnehmer	/	/	/	/	.	.	.
11	D.1113	Vergütung für nicht gearbeitete Tage	3 203	10,28	(3 116)	(2 866)	.	.	.
12		Urlaubsvergütung	2 340	7,51	(2 286)	(2 092)	.	.	.
13		Vergütung gesetzlicher Feiertage	823	2,64	(791)	741	.	.	.
14		Vergütung sonstiger betrieblicher oder tariflicher arbeitsfreier Tage	/	/	/	/	.	.	.
15	D.1114	Sachleistungen 5)	/	/	/	/	.	.	.
16		darunter unbare individuelle Leistungen 6)	/	/	/	/	.	.	.
17	D.112	Bruttoverdienste der Auszubildenden	/	/	/	/	.	.	.
18	D.12	Sozialbeiträge der Arbeitgeber	6 679	21,44	(6 130)	(6 140)	.	.	.
19	D.121	Tatsächliche Sozialbeiträge der Arbeitgeber (ohne Auszubildende) 7)	5 266	16,90	(5 081)	(4 808)	.	.	.
20	D.1211	Gesetzliche Arbeitgeberbeiträge zur Sozial- versicherung	4 973	15,96	(4 895)	(4 578)	.	.	.
21		Rentenversicherungsbeiträge	2 411	7,74	(2 361)	(2 181)	.	.	.
22		darunter Aufstockungsbeiträge zur Rentenver- sicherung im Rahmen der Altersteilzeit	/	/	/	/	.	.	.
23		Arbeitslosenversicherungsbeiträge	348	1,12	(330)	(321)	.	.	.
24		Kranken- und Pflegeversicherungsbeiträge	1 970	6,32	(1 985)	1 821	.	.	.
25		Beiträge zur gesetzlichen Unfallversicherung	(237)	(0,76)	/	(250)	.	.	.
26		Umlage für das Insolvenzgeld	(7)	(0,02)	/	/	.	.	.
27		Sonstige gesetzliche Aufwendungen 8)	-	-	-	-	-	-	-



Kapitel 2			Arbeitskosten je Vollzeiteinheit 2012 nach Kostenarten und Unternehmensgrößenklassen						
Tabelle 2.21			S Erbringung von sonstigen Dienstleistungen 1)						
Lfd. Nr.	Schlüssel 2)	Kostenart	Arbeitskosten je Vollzeiteinheit in Unternehmen mit ... Arbeitnehmern						
			davon mit ... bis ... Arbeitnehmern						
			10 und mehr	10 - 49	50 - 249	250 - 499	500 - 999	1 000 und mehr	
EUR	%	EUR							
1	2	3	4	5	6	7	8	9	10
28	D.1212	Aufwendungen für die betriebliche Altersversorgung ohne Entgeltumwandlung	/	/	/	/	.	.	.
29		Aufwendungen für betriebliche Ruhegeldzusagen	/	/	/	/	-	-	.
30		Zuwendungen an Pensionskassen	/	/	/	/	-	.	.
31		Zuwendungen an Unterstützungskassen	(44)	(0,14)	-	/	.	.	.
32		Beiträge zur Direktversicherung	/	/	/	/	-	-	.
33		Beiträge an Pensionsfonds	-	-	-	-	-	-	-
34		Beiträge an den Pensions-Sicherungs-Verein VVaG	/	/	/	/	-	-	.
35	D.122	Unterstellte Sozialbeiträge der Arbeitgeber (ohne Auszubildende) 9)	(1 364)	4,38	/	(1 291)	.	.	.
36	D.1221	Entgeltfortzahlung	1 136	3,65	/	(1 099)	.	.	.
37		Entgeltfortzahlung im Krankheitsfall	1 061	3,41	/	(1 031)	.	.	.
38		Arbeitgeberzuschüsse zum Mutterschaftsgeld 10)	75	0,24	(73)	(68)	.	.	.
39	D.1222	Unterstellte Sozialbeiträge zur Alters- und Gesundheitsvorsorge von Beamten	-	-	-	-	-	-	-
40	D.1223	Zahlungen an aus dem Unternehmen ausscheidende Arbeitnehmer	/	/	/	/	.	.	.
41		Entlassungsentschädigungen	/	/	/	/	.	.	.
42		Aufstockungsbeträge zum Bruttoverdienst im Rahmen der Altersteilzeit	/	/	/	/	.	.	.
43	D.1224	Sonstige freiwillige Sozialleistungen der Arbeitgeber	/	/	/	/	.	.	.
44	D.123	Sozialbeiträge der Arbeitgeber für Auszubildende	/	/	/	/	.	.	.
45	D.2	Kosten für die berufliche Aus- und Weiterbildung	/	/	/	/	.	.	.
46	D.3	Sonstige Aufwendungen 11)	/	/	/	/	-	-	.
47	D.4	Steuern auf die Lohnsumme oder Beschäftigtenzahl 12)	(23)	(0,07)	/	30	.	.	.

Kapitel 3			Nettoarbeitskosten je geleistete Stunde (einschließlich Auszubildende) 2012
Tabelle 3.1			nach ausgewählten Wirtschaftsbereichen
Lfd. Nr.	WZ 2008 1)	Wirtschaftsbereich	Insgesamt EUR
1	2	3	4
1	B-S	Produzierendes Gewerbe und Dienstleistungsbereich	22,57
2	B-F	Produzierendes Gewerbe	21,30
3	B	Bergbau und Gewinnung von Steinen und Erden	20,09
4	C	Verarbeitendes Gewerbe	20,97
5	10	Herstellung von Nahrungs- und Futtermitteln	17,00
6	11	Getränkeherstellung	22,22
7	16	Herstellung von Holz-, Flecht-, Korb- und Korkwaren (ohne Möbel)	18,43
8	17	Herstellung von Papier, Pappe und Waren daraus	(24,85)
9	18	Herstellung von Druckerzeugnissen; Vervielfältigung von bespielten Ton-, Bild- und Datenträgern	(17,38)
10	20	Herstellung von chemischen Erzeugnissen	23,23
11	21	Herstellung von pharmazeutischen Erzeugnissen	29,46
12	22	Herstellung von Gummi- und Kunststoffwaren	(21,85)
13	23	Herstellung von Glas und Glaswaren, Keramik, Verarbeitung von Steinen und Erden	20,02
14	24	Metallerzeugung und -bearbeitung	23,98
15	25	Herstellung von Metallerzeugnissen	19,81
16	26	Herstellung von Datenverarbeitungsgeräten, elektronischen und optischen Erzeugnissen	(21,58)
17	27	Herstellung von elektrischen Ausrüstungen	25,46
18	28	Maschinenbau	25,46
19	30	Sonstiger Fahrzeugbau	26,31
20	31	Herstellung von Möbeln	22,57
21	32	Herstellung von sonstigen Waren	(22,16)
22	33	Reparatur und Installation von Maschinen und Ausrüstungen	23,02
23	D	Energieversorgung	36,29
24	E	Wasserversorgung; Abwasser- und Abfallentsorgung und Beseitigung von Umweltverschmutzungen	26,27
25	36	Wasserversorgung	32,90
26	37	Abwasserentsorgung	23,72
27	38	Sammlung, Behandlung und Beseitigung von Abfällen; Rückgewinnung	23,84
28	F	Baugewerbe	18,75
29	41	Hochbau	21,02
30	42	Tiefbau	19,84
31	43	Vorbereitende Baustellenarbeiten, Bauinstallation und sonstiges Ausbaugewerbe	17,55
32	G-S	Dienstleistungsbereich	22,98
33	G	Handel; Instandhaltung und Reparatur von Kraftfahrzeugen	19,25
34	45	Handel mit Kraftfahrzeugen; Instandhaltung und Reparatur von Kraftfahrzeugen	18,61
35	46	Großhandel (ohne Handel mit Kraftfahrzeugen)	(20,79)
36	47	Einzelhandel (ohne Handel mit Kraftfahrzeugen)	18,40
37	H	Verkehr und Lagerei	21,08
38	49	Landverkehr und Transport in Rohrfernleitungen	17,40
39	52	Lagerei sowie Erbringung von sonstigen Dienstleistungen für den Verkehr	20,43
40	53	Post-, Kurier- und Expressdienste	25,47
41	I	Gastgewerbe	12,92
42	55	Beherbergung	12,66
43	56	Gastronomie	(13,67)
44	J	Information und Kommunikation	31,26
45	58	Verlagswesen	(34,25)
46	61	Telekommunikation	40,77
47	62	Erbringung von Dienstleistungen der Informationstechnologie	27,78

Kapitel 3			Nettoarbeitskosten je geleistete Stunde (einschließlich Auszubildende) 2012
Tabelle 3.1			nach ausgewählten Wirtschaftsbereichen
Lfd. Nr.	WZ 2008 1)	Wirtschaftsbereich	Insgesamt EUR
1	2	3	4
48	K	Erbringung von Finanz- und Versicherungsdienstleistungen	37,19
49	64	Erbringung von Finanzdienstleistungen	37,33
50	65	Versicherungen, Rückversicherungen und Pensionskassen (ohne Sozialversicherung)	37,08
51	66	Mit Finanz- und Versicherungsdienstleistungen verbundene Tätigkeiten	(34,08)
52	L	Grundstücks- und Wohnungswesen	(24,06)
53	M	Erbringung von freiberuflichen, wissenschaftlichen und tech- nischen Dienstleistungen	23,54
54	69	Rechts- und Steuerberatung, Wirtschaftsprüfung	20,42
55	70	Verwaltung und Führung von Unternehmen und Betrieben; Unternehmensberatung	(26,69)
56	71	Architektur- und Ingenieurbüros; technische, physikalische und chemische Untersuchung	23,06
57	72	Forschung und Entwicklung	28,14
58	73	Werbung und Marktforschung	(12,70)
59	74	Sonstige freiberufliche, wissenschaftliche und technische Tätigkeiten	18,47
60	75	Veterinärwesen	15,74
61	N	Erbringung von sonstigen wirtschaftlichen Dienstleistungen	(13,90)
62	77	Vermietung von beweglichen Sachen	(18,96)
63	79	Reisebüros, Reiseveranstalter und Erbringung sonstiger Reservierungsdienstleistungen	(18,35)
64	80	Wach- und Sicherheitsdienste sowie Detekteien	12,02
65	81	Gebäudebetreuung; Garten- und Landschaftsbau	14,06
66	82	Erbringung von wirtschaftlichen Dienstleistungen für Unter- nehmen und Privatpersonen a.n.g.	15,17
67	O	Öffentliche Verwaltung, Verteidigung; Sozialversicherung	31,49
68	P	Erziehung und Unterricht	33,50
69	Q	Gesundheits- und Sozialwesen	22,38
70	86	Gesundheitswesen	25,82
71	87	Heime (ohne Erholungs- und Ferienheime)	19,15
72	88	Sozialwesen (ohne Heime)	18,78
73	R	Kunst, Unterhaltung und Erholung	20,53
74	90	Kreative, künstlerische und unterhaltende Tätigkeiten	25,91
75	91	Bibliotheken, Archive, Museen, botanische und zoologische Gärten	23,16
76	92	Spiel-, Wett- und Lotteriewesen	(16,59)
77	93	Erbringung von Dienstleistungen des Sports, der Unterhaltung und der Erholung	(15,34)
78	S	Erbringung von sonstigen Dienstleistungen	17,57
79	94	Interessenvertretungen sowie kirchliche und sonstige religiöse Vereinigungen (ohne Sozialwesen und Sport)	(22,77)
80	96	Erbringung von sonstigen überwiegend persönlichen Dienstleistungen	(11,85)

Kapitel 3		Nettoarbeitskosten je geleistete Stunde (einschließlich Auszubildende) 2012			
Tabelle 3.2		nach Jahren, Wirtschaftsabschnitten und Unternehmensgrößenklassen			
Lfd. Nr.	Jahr	Deutschland	Alte Länder 13)	Neue Länder 14)	Mecklenburg- Vorpommern
	Wirtschaftsabschnitt 1)				
	Unternehmensgrößenklasse	EUR			
1	2	3	4	5	6
1	2004	26,90	28,02	20,14	20,07
2	2008	28,09	29,25	21,09	20,81
3	2012	30,70	31,94	23,45	22,57
4	B Bergbau und Gewinnung von Steinen und Erden	40,88	41,82	36,46	20,09
5	C Verarbeitendes Gewerbe	35,02	36,83	22,90	20,97
6	D Energieversorgung	46,82	48,13	39,56	36,29
7	E Wasserversorgung; Abwasser- und Abfallentsorgung und Beseitigung von Umweltverschmutzungen	27,38	28,77	23,18	26,27
8	F Baugewerbe	25,13	26,47	19,99	18,75
9	G Handel; Instandhaltung und Reparatur von Kraftfahrzeugen	25,91	26,87	19,11	19,25
10	H Verkehr und Lagerei	25,49	26,40	20,78	21,08
11	I Gastgewerbe	15,81	16,37	12,87	12,92
12	J Information und Kommunikation	41,31	42,11	32,67	31,26
13	K Erbringung von Finanz- und Versicherungsdienstleistungen	47,11	47,96	36,46	37,19
14	L Grundstücks- und Wohnungswesen	32,84	35,07	25,13	(24,06)
15	M Erbringung von freiberuflichen, wissenschaftlichen und technischen Dienstleistungen	38,23	39,62	25,86	23,54
16	N Erbringung von sonstigen wirtschaftlichen Dienstleistungen	18,36	19,10	14,76	(13,90)
17	O Öffentliche Verwaltung, Verteidigung; Sozialversicherung	32,98	33,27	31,60	31,49
18	P Erziehung und Unterricht	34,68	35,16	32,09	33,50
19	Q Gesundheits- und Sozialwesen	26,64	27,32	23,41	22,38
20	R Kunst, Unterhaltung und Erholung	26,50	27,26	23,01	20,53
21	S Erbringung von sonstigen Dienstleistungen	26,36	27,69	19,30	17,57
22	Mit ... bis ... Arbeitnehmern				
	10 - 49	23,43	24,68	17,51	17,33
23	50 - 249	25,99	27,14	20,00	19,43
24	250 - 499	29,56	30,92	21,97	21,76
25	500 - 999	32,85	33,96	25,41	23,14
26	1 000 und mehr	36,34	37,34	29,47	28,87

## Fußnotenerläuterungen

- 1) Klassifikation der Wirtschaftszweige, Ausgabe 2008 (WZ 2008)
- 2) harmonisierter Schlüssel der statistischen Ämter der Europäischen Union nach Verordnung (EG) 1737/2005
- 3) laufend gezahltes Entgelt für die geleistete Arbeitszeit (Bruttoverdienst abzüglich Sonderzahlungen, vermögenswirksame Leistungen, Vergütung für nicht gearbeitete Tage, Sachleistungen)
- 4) Zahlungen, die im Allgemeinen nicht laufend mit jeder Lohn- und Gehaltszahlung geleistet werden
- 5) unbare individuelle Leistungen, Aktienoptionsprogramme, Belegschaftsaktien, Belegschaftseinrichtungen
- 6) Naturalleistungen, Firmenwagen, Personalrabatte, Job-Tickets und Zinersparnisse
- 7) Zahlungen der Arbeitgeber an Versicherungsträger oder Bildung von Rückstellungen, um ihren Arbeitnehmern Anspruch auf Sozialleistungen zu sichern
- 8) Arbeitgeberbeiträge zur Winterbeschäftigungs-Umlage nach Winterbeschäftigungs-Verordnung
- 9) Sozialleistungen der Arbeitgeber direkt an ihre Arbeitnehmer, d. h. ohne Zwischenschaltung eines Versicherungsträgers und ohne Rückstellungen zu bilden
- 10) Beiträge zum U2-Verfahren nach Aufwendungsausgleichsgesetz
- 11) Anwerbungskosten, vom Arbeitgeber gestellte Berufskleidung
- 12) Ausgleichsabgabe nach Schwerbehindertenrecht (Teil 2 SGB IX)
- 13) einschließlich Berlin
- 14) ohne Berlin