

Realsteuervergleich in Mecklenburg-Vorpommern

2014

Bestell-Nr.: L273 2014 00

Herausgabe: 6. Oktober 2015
Printausgabe: EUR 4,00

Herausgeber: Statistisches Amt Mecklenburg-Vorpommern, Lübecker Straße 287, 19059 Schwerin,
Telefon: 0385 588-0, Telefax: 0385 588-56909, Internet: <http://www.statistik-mv.de>, E-Mail: statistik.post@statistik-mv.de

Zuständige Dezernentin: Heidi Knothe, Telefon: 0385 588-56442

© Statistisches Amt Mecklenburg-Vorpommern, Schwerin, 2015
Auszugsweise Vervielfältigung und Verbreitung mit Quellenangabe gestattet.

Zeichenerklärungen und Abkürzungen

-	nichts vorhanden
0	weniger als die Hälfte von 1 in der letzten besetzten Stelle, jedoch mehr als nichts
.	Zahlenwert unbekannt oder geheim zu halten
...	Zahl lag bei Redaktionsschluss noch nicht vor
x	Aussage nicht sinnvoll oder Fragestellung nicht zutreffend
/	keine Angabe, da Zahlenwert nicht ausreichend genau oder nicht repräsentativ
()	Zahl hat eingeschränkte Aussagefähigkeit
[rot]	berichtigte Zahl

Abweichungen in den Summen erklären sich aus dem Auf- und Abrunden der Einzelwerte.

Inhaltsverzeichnis

	Seite
Vorbemerkungen	3
Erläuterung der Begriffe	3
Kapitel 1 Realsteuervergleich 2014	
Tabelle 1.1 nach Größenklassen	4
Tabelle 1.2 nach Kreisen	6
Tabelle 1.3 nach Gemeinden	8
Kapitel 2 Übersicht über die Streuung der Hebesätze 2014	
Tabelle 2.1 nach Größenklassen	40
Tabelle 2.2 nach Kreisen	42
 <i>Grafiken</i>	 44
Fußnotenerläuterungen	45

Vorbemerkungen

Der Bericht enthält Angaben über das Istaufkommen, die Grundbeträge und die Hebesätze von Grundsteuer A, Grundsteuer B und Gewerbesteuer auf der Basis der vierteljährlichen Kassenstatistik für das Jahr 2014 (bereinigt um die von den Rechnungs- und Gemeindeprüfungsämtern vorgenommenen Korrekturen), den Anteil der Gemeinden an der Einkommensteuer und der Umsatzsteuer sowie die von ihnen an Bund und Länder abgeführte Gewerbesteuerumlage. Den Relativberechnungen (EUR je Einwohner) liegen die fortgeschriebenen Einwohnerzahlen auf Basis des Zensus 2011 zum 30.6.2014 zugrunde. Stichtag für den Gebietsstand ist der 31.12.2014. Die Tabellen enthalten die Angaben der Städte und Gemeinden nach folgenden Größenklassen:

Gemeindegrößenklasse von ... bis unter ... Einwohnern	Gemeinden am 31.12.2014	Einwohner am 30.6.2014
Kreisfreie Städte		
50 000 - 100 000	1	91 941
200 000 - 500 000	1	203 421
Zusammen	2	295 362
Kreisangehörige Städte und Gemeinden		
unter 1 000	519	264 823
1 000 - 3 000	145	233 380
3 000 - 5 000	42	163 376
5 000 - 10 000	30	202 057
10 000 - 20 000	12	149 135
20 000 - 50 000	4	112 338
50 000 - 100 000	3	176 850
Zusammen	755	1 301 959
Mecklenburg-Vorpommern insgesamt	757	1 597 321

Rechtsgrundlagen

Rechtsgrundlage ist das Finanz- und Personalstatistikgesetz (FPStatG) in der jeweils geltenden Fassung in Verbindung mit § 6 Absatz 1 des Gesetzes über den Finanzausgleich zwischen Bund und Ländern vom 20. Dezember 2001 (BGBl. I S. 3955/3956) in der jeweils geltenden Fassung.

Erläuterung der Begriffe

Gemeindeanteil an der Einkommensteuer

Schlüsselmäßige Verteilung eines prozentualen Anteils des Aufkommens an Lohn- und veranlagter Einkommensteuer sowie des Aufkommens aus dem Zinsabschlag (einschließlich der Zerlegungsanteile), der allen Gemeinden der Bundesrepublik zusteht; Berechnungsgrundlage ist die Jahresschlussabrechnung.

Gemeindeanteil an der Umsatzsteuer

Schlüsselmäßige Verteilung eines prozentualen Anteils des Aufkommens an der Umsatzsteuer, der allen Gemeinden der Bundesrepublik zusteht.

Gewerbesteuerumlage

Anteil am Aufkommen der Gewerbesteuer, den die Gemeinden aufgrund des Gewerbesteuergesetzes zugunsten von Bund und Ländern abführen. Berechnungsgrundlage ist die Jahresschlussabrechnung. Die Höhe der Gewerbesteuerumlage ist im Gemeindefinanzreformgesetz bzw. der dazu ergangenen Rechtsverordnungen geregelt. Die Gewerbesteuerumlage mindert das Gewerbesteueraufkommen der Gemeinde.

Realsteuer-Istaufkommen

Kassenmäßiges Istaufkommen der Gemeinden von Grundsteuer A (für land- und forstwirtschaftliche Betriebe), Grundsteuer B (für die übrigen bebauten und unbebauten Grundstücke) und Gewerbesteuer nach Ertrag.

Gewogene Durchschnittshebesätze

Summe der Istaufkommen je Realsteuerart, dividiert durch die Summe der Grundbeträge je Realsteuerart, multipliziert mit 100. Für jede Aggregationsstufe (z. B. Land, Kreis, Gemeindegrößenklasse) gibt es entsprechende Durchschnittshebesätze.

Grundbetrag

Istaufkommen je Realsteuerart, dividiert durch den jeweiligen Hebesatz, multipliziert mit 100 (fiktiver Messbetrag). Der Gewerbesteuergrundbetrag bildet die Grundlage für die Berechnung der Gewerbesteuerumlage.

Hebesätze

In Prozentzahlen ausgedrückte Steuersätze von Grundsteuer A, Grundsteuer B und Gewerbesteuer. Bei Gemeindefusionen im Berichtsjahr wird der gewogene Hebesatz ausgewiesen.

Realsteueraufbringungskraft

Multiplikation der Grundbeträge der Gemeinden je Realsteuerart mit dem jeweiligen gewogenen Landesdurchschnittshebesatz, dividiert durch 100. Die Summe der so errechneten Größen ergibt dann die Realsteueraufbringungskraft.

Steuereinnahmekraft

Realsteueraufbringungskraft plus Gemeindeanteil an der Umsatzsteuer plus Gemeindeanteil an der Einkommensteuer plus Familienleistungsausgleich minus Gewerbesteuerumlage.

Familienleistungsausgleich

Ausgleich der Steuerausfälle aufgrund der Neuordnung des Familienleistungsausgleichs.

Kapitel 1		Realsteuervergleich 2014									
Tabelle 1.1		nach Größenklassen									
Lfd. Nr.	Gebietskörperschaftsgruppe Gemeindegroßenklasse 1) von ... bis unter ... Einwohnern	Ein- wohner am 30.6.2014	Realsteuer-Istaufkommen			Realsteuer-Grundbeträge			Gewogene Durchschnittshebesätze		
			Grundsteuer		Gewerbe- steuer	Grundsteuer		Gewerbe- steuer	Grundsteuer		Gewerbe- steuer
			A	B		A	B		A	B	
			1 000 EUR						%		
1	2	3	4	5	6	7	8	9	10	11	12
	Kreisfreie Städte										
1	50 000 - 100 000	91 941	40	15 255	29 462	13	2 421	7 015	300	630	420
2	200 000 - 500 000	203 421	71	22 243	78 143	24	4 634	16 805	300	480	465
3	Zusammen	295 362	111	37 498	107 605	37	7 055	23 820	300	531	452
	Kreisangehörige Gemeinden										
4	unter 1 000	264 823	7 872	22 340	54 249	2 799	6 508	18 459	281	343	294
5	1 000 - 3 000	233 380	3 547	21 332	49 629	1 249	6 182	15 633	284	345	317
6	3 000 - 5 000	163 376	1 797	14 448	28 070	634	4 070	8 780	283	355	320
7	5 000 - 10 000	202 057	1 257	20 747	50 932	454	5 736	15 347	277	362	332
8	10 000 - 20 000	149 135	384	13 366	35 406	144	3 845	9 918	267	348	357
9	20 000 - 50 000	112 338	125	12 060	32 634	42	2 764	9 025	297	436	362
10	50 000 - 100 000	176 850	78	20 355	48 644	27	4 039	11 548	292	504	421
11	Zusammen	1 301 959	15 059	124 648	299 565	5 349	33 144	88 709	282	376	338
12	Mecklenburg-Vorpommern	1 597 321	15 170	162 146	407 170	5 386	40 199	112 529	282	403	362

Kapitel 1		Realsteuervergleich 2014							
Tabelle 1.1		nach Größenklassen							
Lfd. Nr.	Gebietskörperschaftsgruppe Gemeindegroßenklasse 1) von ... bis unter ... Einwohnern	Realsteuer- aufbringungskraft		Gemeindeanteil an der		Gewerbe- steuer- umlage	Familien- leistungs- ausgleich	Steuerein- nahmekraft	
		1 000 EUR	EUR/EW	Einkommen- steuer	Umsatz- steuer			1 000 EUR	
						13	14	15	16
1	2								
	Kreisfreie Städte								
1	50 000 - 100 000	35 186	383	25 367	6 235	2 455	4 797	69 131	752
2	200 000 - 500 000	79 565	391	50 143	10 695	5 882	9 483	144 005	708
3	Zusammen	114 751	389	75 510	16 931	8 337	14 280	213 135	722
	Kreisangehörige Gemeinden								
4	unter 1 000	100 926	381	53 665	3 961	6 461	10 149	162 240	613
5	1 000 - 3 000	85 019	364	57 978	5 560	5 471	10 964	154 050	660
6	3 000 - 5 000	49 972	306	33 849	3 847	3 073	6 401	90 997	557
7	5 000 - 10 000	79 943	396	41 821	7 096	5 371	7 909	131 398	650
8	10 000 - 20 000	51 801	347	31 654	6 627	3 471	5 986	92 598	621
9	20 000 - 50 000	43 924	391	25 093	4 711	3 159	4 745	75 315	670
10	50 000 - 100 000	58 149	329	42 837	8 850	4 042	8 101	113 895	644
11	Zusammen	469 735	361	286 898	40 652	31 049	54 256	820 492	630
12	Mecklenburg-Vorpommern	584 486	366	362 408	57 583	39 386	68 537	1 033 627	647

Kapitel 1		Realsteuervergleich 2014									
Tabelle 1.2		nach Kreisen									
Lfd. Nr.	Kreisfreie Stadt Landkreis Land	Ein- wohner am 30.6.2014	Realsteuer-Istaufkommen			Realsteuer-Grundbeträge			Gewogene Durchschnittshebesätze		
			Grundsteuer		Gewerbe- steuer	Grundsteuer		Gewerbe- steuer	Grundsteuer		Gewerbe- steuer
			A	B		A	B		A	B	
			1 000 EUR						%		
1	2	3	4	5	6	7	8	9	10	11	12
1	Rostock, Hansestadt	203 421	71	22 243	78 143	24	4 634	16 805	300	480	465
2	Schwerin, Landeshauptstadt	91 941	40	15 255	29 462	13	2 421	7 015	300	630	420
3	Mecklenburgische Seenplatte	262 181	3 304	27 586	59 070	1 185	6 741	16 316	279	409	362
4	Landkreis Rostock	211 171	2 574	19 119	57 016	943	5 342	18 125	273	358	315
5	Vorpommern-Rügen	223 360	2 575	23 421	54 444	830	6 054	15 343	310	387	355
6	Nordwestmecklenburg	155 301	1 881	14 164	31 773	710	3 695	9 702	265	383	327
7	Vorpommern-Greifswald	237 642	2 136	20 774	49 878	769	5 592	13 563	278	372	368
8	Ludwigslust-Parchim	212 304	2 587	19 585	47 384	912	5 720	15 660	284	342	303
9	Mecklenburg-Vorpommern	1 597 321	15 170	162 146	407 170	5 386	40 199	112 529	282	403	362

Kapitel 1		Realsteuervergleich 2014							
Tabelle 1.2		nach Kreisen							
Lfd. Nr.	Kreisfreie Stadt Landkreis Land	Realsteuer- aufbringungskraft		Gemeindeanteil an der		Gewerbe- steuer- umlage	Familien- leistungs- ausgleich	Steuerein- nahmekraft	
				Einkommen- steuer	Umsatz- steuer				
		1 000 EUR	EUR/EW	1 000 EUR				EUR/EW	
1	2	13	14	15	16	17	18	19	20
1	Rostock, Hansestadt	79 565	391	50 143	10 695	5 882	9 483	144 005	708
2	Schwerin, Landeshauptstadt	35 186	383	25 367	6 235	2 455	4 797	69 131	752
3	Mecklenburgische Seenplatte	89 569	342	55 720	9 905	5 711	10 538	160 021	610
4	Landkreis Rostock	89 786	425	50 488	5 656	6 344	9 548	149 135	706
5	Vorpommern-Rügen	82 270	368	45 412	7 078	5 371	8 588	137 978	618
6	Nordwestmecklenburg	52 009	335	37 504	4 703	3 396	7 093	97 913	630
7	Vorpommern-Greifswald	73 794	311	46 484	7 297	4 747	8 791	131 619	554
8	Ludwigslust-Parchim	82 306	388	51 289	6 013	5 481	9 699	143 826	677
9	Mecklenburg-Vorpommern	584 486	366	362 408	57 583	39 386	68 537	1 033 627	647

Kapitel 1			Realsteuervergleich 2014								
Tabelle 1.3			nach Gemeinden								
Lfd. Nr.	Gemeinde-Nr.	Gemeinde	Einwohner am 30.6.2014	Gemeindeanteil an der		Gewerbesteuerumlage	Realsteuer-Istaufkommen	Davon			
				Einkommensteuer	Umsatzsteuer			Grundsteuer A			
						EUR					EUR/EW
1	2	3	4	5	6	7	8	9	10	11	12
1	13003000	Rostock, Hansestadt	203 421	50 143 402	10 695 384	5 881 736	100 457 344	494	70 785	23 595	300
2	13004000	Schwerin, Landeshauptstadt	91 941	25 366 882	6 235 217	2 455 175	44 756 755	487	39 920	13 307	300
	71	Landkreis Mecklenburgische Seenplatte									
3	13071001	Alt Schwerin	548	84 514	15 311	24 148	302 921	553	10 386	4 154	250
4	13071002	Altenhagen	317	47 222	1 897	1 847	46 879	148	12 464	4 155	300
5	13071003	Altenhof	390	56 536	12 722	16 896	174 634	448	8 393	3 357	250
6	13071004	Altentreptow, Stadt	5 417	1 139 628	265 317	339 738	3 516 122	649	40 380	15 531	260
7	13071005	Ankershagen	581	101 510	5 352	5 082	112 749	194	18 107	6 859	264
8	13071006	Bartow	489	73 605	4 167	1 917	65 927	135	22 397	8 995	249
9	13071007	Basedow	711	119 558	4 648	6 796	136 717	192	18 275	6 845	267
10	13071008	Beggerow	523	77 120	2 315	8 105	135 974	260	25 120	8 373	300
11	13071009	Beseritz	117	21 853	1 400	11 977	99 226	848	5 519	2 760	200
12	13071010	Blankenhof	709	173 847	10 460	3 683	112 084	158	15 673	5 224	300
13	13071011	Blankensee	1 663	351 391	13 953	10 959	278 858	168	39 778	15 299	260
14	13071012	Blumenholz	778	215 053	3 486	6 454	146 525	188	13 561	5 424	250
15	13071013	Bollewick	641	120 247	11 074	6 111	114 147	178	17 177	6 871	250
16	13071014	Borrentin	831	100 713	6 937	10 137	183 489	221	42 603	16 642	256
17	13071015	Bredenfelde	192	35 299	1 614	- 145	18 579	97	8 586	2 862	300
18	13071016	Breesen	520	85 963	7 676	9 456	130 403	251	22 473	7 491	300
19	13071017	Breest	151	25 731	495	49	17 111	113	6 928	2 782	249
20	13071018	Briggow	321	82 013	1 574	403	32 335	101	14 304	5 722	250
21	13071019	Brunn	1 053	183 487	10 326	6 268	182 616	173	40 060	14 056	285
22	13071020	Buchholz	145	19 063	587	3 388	47 512	328	5 845	2 248	260
23	13071021	Burg Stargard, Stadt	5 331	1 322 390	96 577	43 095	920 229	173	46 310	15 939	291
24	13071022	Burow	1 013	218 858	16 700	10 294	172 013	170	12 972	5 210	249
25	13071023	Bütow	443	61 428	9 968	34 281	346 585	782	26 185	10 910	240
26	13071025	Carpin	856	183 197	6 507	5 917	146 425	171	17 027	6 811	250
27	13071026	Cölpin	766	193 018	5 968	10 211	166 031	217	19 271	6 424	300
28	13071027	Dargun, Stadt	4 413	715 719	120 716	70 701	978 275	222	64 743	25 897	250
29	13071028	Datzetal	875	168 665	7 986	4 716	166 569	190	50 753	12 688	400
30	13071029	Demmin, Hansestadt	11 333	2 043 292	506 567	362 164	4 409 847	389	37 096	14 838	250
31	13071030	Duckow	238	56 644	633	952	39 851	167	15 276	5 721	267
32	13071032	Faulenrost	638	112 564	5 249	5 562	123 124	193	35 777	13 603	263
33	13071033	Feldberger Seenlandschaft	4 420	724 743	93 140	67 529	1 269 554	287	87 220	34 888	250
34	13071034	Fincken	523	73 134	2 241	4 797	101 957	195	22 032	8 160	270
35	13071035	Friedland, Stadt	6 821	986 982	195 521	186 631	2 710 433	397	84 821	28 274	300
36	13071036	Fünfseen	1 083	219 547	11 593	3 979	149 381	138	21 035	8 090	260
37	13071037	Galenbeck	1 150	172 216	18 419	25 989	413 720	360	49 781	16 594	300
38	13071038	Genzkow	131	42 257	2 004	40	18 823	144	8 209	2 736	300
39	13071039	Gielow	1 130	240 675	21 891	4 894	123 986	110	17 849	6 611	270
40	13071041	Gnevkow	372	65 560	2 983	3 407	67 904	183	12 953	5 202	249
41	13071042	Godendorf	215	47 729	844	298	26 041	121	1 721	861	200
42	13071043	Göhren-Lebbin	574	116 043	28 016	18 793	530 335	924	32 894	10 965	300
43	13071044	Golchen	305	51 136	973	127	26 622	87	9 614	2 747	350
44	13071045	Gotthun	331	50 556	6 112	6 707	84 177	254	5 983	2 393	250
45	13071046	Grabow-Below	110	11 561	1 030	98	17 031	155	7 354	2 828	260
46	13071047	Grabowhöfe	1 390	245 060	13 225	15 451	274 047	197	37 536	10 725	350
47	13071048	Grammentin	219	42 076	329	3 149	47 539	217	6 811	2 724	250
48	13071049	Grapzow	388	72 228	2 233	13 531	153 097	395	11 077	4 431	250

Kapitel 1		Realsteuervergleich 2014										
Tabelle 1.3		nach Gemeinden										
Lfd. Nr.	Gemeinde-Nr.	Davon						Familienleistungsausgleich	Realsteuer-aufbringungskraft		Steuereinnahmekraft	
		Grundsteuer B			Gewerbesteuer							
		Aufkommen	Grundbetrag	Hebesatz	Aufkommen	Grundbetrag	Hebesatz		EUR	EUR/EW	EUR	EUR/EW
		EUR		%	EUR		%					
1	2	13	14	15	16	17	18	19	20	21	22	23
1	13003000	22 243 495	4 634 061	480	78 143 064	16 804 960	465	9 482 843	79 564 747	391	144 004 639	708
2	13004000	15 254 738	2 421 387	630	29 462 097	7 014 785	420	4 797 245	35 186 363	383	69 130 532	752
	71											
3	13071001	51 059	14 588	350	241 476	68 993	350	15 983	320 187	584	411 846	752
4	13071002	18 216	5 250	347	16 199	5 277	307	8 930	51 969	164	108 172	341
5	13071003	34 454	11 485	300	131 787	48 274	273	10 692	230 452	591	293 505	753
6	13071004	466 637	133 325	350	3 009 105	970 679	310	215 520	4 093 792	756	5 374 519	992
7	13071005	45 273	12 576	360	49 369	14 520	340	19 197	122 584	211	243 561	419
8	13071006	27 100	7 810	347	16 430	5 477	300	13 920	76 653	157	166 428	340
9	13071007	57 082	16 546	345	61 360	19 418	316	22 610	156 277	220	296 297	417
10	13071008	29 801	8 054	370	81 053	23 158	350	14 585	139 867	267	225 781	432
11	13071009	8 155	2 718	300	85 552	34 221	250	4 133	142 561	1 218	157 969	1 350
12	13071010	56 427	14 849	380	39 984	10 522	380	32 877	112 683	159	326 185	460
13	13071011	132 624	35 844	370	106 456	31 311	340	66 453	300 967	181	721 805	434
14	13071012	70 267	19 519	360	62 697	18 440	340	40 670	160 732	207	413 486	531
15	13071013	44 588	14 863	300	52 382	17 461	300	22 740	142 481	222	290 432	453
16	13071014	52 551	15 687	335	88 335	28 962	305	19 046	214 945	259	331 505	399
17	13071015	11 239	3 211	350	- 1 246	- 415	300	6 675	19 511	102	63 244	329
18	13071016	26 877	8 959	300	81 053	27 018	300	16 257	154 996	298	255 436	491
19	13071017	9 765	2 814	347	418	139	300	4 866	19 692	130	50 735	336
20	13071018	14 575	4 858	300	3 456	1 152	300	15 510	39 881	124	138 574	432
21	13071019	73 609	18 874	390	68 947	17 908	385	34 700	180 520	171	402 765	382
22	13071020	12 628	4 209	300	29 039	9 680	300	3 605	58 335	402	78 202	539
23	13071021	472 485	125 133	378	401 434	123 129	326	250 083	995 154	187	2 621 109	492
24	13071022	70 807	20 405	347	88 234	29 411	300	41 389	203 402	201	470 055	464
25	13071023	26 564	8 855	300	293 836	97 945	300	11 617	420 849	950	469 581	1 060
26	13071025	71 920	19 978	360	57 478	16 905	340	34 645	160 935	188	379 367	443
27	13071026	59 234	17 422	340	87 526	29 175	300	36 503	193 932	253	419 210	547
28	13071027	307 520	102 507	300	606 012	202 004	300	135 353	1 217 336	276	2 118 423	480
29	13071028	68 659	17 165	400	47 157	13 473	350	31 897	153 726	176	357 557	409
30	13071029	958 058	273 731	350	3 414 693	1 034 755	330	386 416	4 890 030	431	7 464 140	659
31	13071030	15 980	4 632	345	8 595	2 720	316	10 712	44 640	188	111 678	469
32	13071032	38 876	11 605	335	48 471	15 892	305	21 287	142 629	224	276 166	433
33	13071033	507 042	144 869	350	675 292	192 941	350	137 059	1 380 737	312	2 268 151	513
34	13071034	38 808	12 936	300	41 117	13 706	300	13 831	124 754	239	209 163	400
35	13071035	661 105	167 254	395	1 964 507	533 232	368	186 653	2 683 697	393	3 866 221	567
36	13071036	87 417	24 283	360	40 929	11 369	360	41 519	161 871	149	430 551	398
37	13071037	81 777	23 365	350	282 162	74 253	380	32 569	409 658	356	606 873	528
38	13071038	10 327	3 442	300	287	115	250	7 991	22 008	168	74 220	567
39	13071039	64 189	19 750	325	41 948	13 983	300	45 515	148 880	132	452 067	400
40	13071041	25 747	7 420	347	29 204	9 735	300	12 398	79 805	215	157 339	423
41	13071042	21 764	6 401	340	2 556	852	300	9 026	31 326	146	88 627	412
42	13071043	282 667	70 667	400	214 774	53 693	400	21 945	510 206	889	657 417	1 145
43	13071044	15 556	4 445	350	1 452	363	400	9 671	26 978	88	88 630	291
44	13071045	24 540	8 180	300	53 654	19 162	280	9 561	109 071	330	168 593	509
45	13071046	8 836	2 945	300	841	280	300	2 186	20 861	190	35 541	323
46	13071047	95 241	27 212	350	141 270	44 147	320	46 344	299 708	216	588 885	424
47	13071048	13 740	4 580	300	26 988	8 996	300	7 957	58 698	268	105 912	484
48	13071049	26 041	8 680	300	115 979	38 660	300	13 659	187 378	483	261 967	675

Kapitel 1			Realsteuervergleich 2014								
Tabelle 1.3			nach Gemeinden								
Lfd. Nr.	Gemeinde-Nr.	Gemeinde	Einwohner am 30.6.2014	Gemeindeanteil an der		Gewerbesteuerumlage	Realsteuer-Istaufkommen	Davon			
				Einkommensteuer	Umsatzsteuer			Grundsteuer A			
						EUR					EUR/EW
1	2	3	4	5	6	7	8	9	10	11	12
49	13071050	Grischow	247	39 394	3 066	3 757	63 357	257	8 335	3 169	263
50	13071053	Groß Kelle	120	14 678	1 040	478	17 747	148	3 995	1 737	230
51	13071054	Groß Miltzow	1 047	140 506	4 451	8 803	212 768	203	48 495	16 439	295
52	13071055	Groß Nemerow	1 138	425 032	24 868	30 611	394 500	347	14 156	5 383	263
53	13071056	Groß Plasten	710	141 375	15 903	3 419	96 481	136	14 918	4 973	300
54	13071057	Groß Teetzleben	684	166 780	2 577	20 076	245 182	358	18 935	6 312	300
55	13071058	Grünow	305	37 799	837	456	39 773	130	9 002	3 601	250
56	13071059	Gültz	543	92 052	4 439	2 170	81 320	150	24 203	8 068	300
57	13071060	Gülzow	438	50 628	669	622	33 583	77	12 722	5 089	250
58	13071063	Hohen Wangelin	598	125 031	30 291	32 171	325 328	544	12 408	4 963	250
59	13071064	Hohenbollentin	125	18 990	460	258	14 251	114	6 082	2 172	280
60	13071065	Hohenmocker	467	69 908	8 423	31 213	418 146	895	22 956	9 182	250
61	13071066	Hohenzieritz	487	90 131	5 156	10 623	157 238	323	9 706	3 882	250
62	13071067	Holldorf	793	266 044	4 314	8 775	146 650	185	15 190	5 063	300
63	13071068	Ivenack	885	125 429	11 307	870	104 120	118	40 654	13 551	300
64	13071069	Jabel	543	103 178	4 546	5 891	118 365	218	15 550	5 846	266
65	13071070	Jürgenstorf	805	181 639	14 427	31 180	297 140	369	18 732	7 493	250
66	13071071	Kargow	697	161 054	14 550	4 614	125 155	180	21 930	7 310	300
67	13071072	Kentzlin	204	54 615	276	1 205	42 084	206	6 717	2 399	280
68	13071073	Kieve	136	17 323	52	177	18 737	138	5 957	2 383	250
69	13071074	Kittendorf	302	34 646	2 101	689	48 753	161	20 941	6 980	300
70	13071075	Klein Vielen	659	148 913	3 745	2 296	89 434	136	15 006	6 002	250
71	13071076	Kletzin	726	186 676	24 578	32 071	412 905	569	19 594	7 838	250
72	13071077	Klink	1 087	259 665	36 557	14 264	334 569	308	9 717	3 546	274
73	13071078	Klocksın	318	46 207	2 438	490	42 846	135	13 954	5 168	270
74	13071079	Knorrendorf	651	98 285	5 464	6 939	115 995	178	22 569	9 028	250
75	13071080	Kratzeburg	538	89 587	3 921	11 231	163 859	305	7 951	3 180	250
76	13071081	Kriesow	305	48 454	7 307	4 552	76 731	252	18 089	6 030	300
77	13071083	Kublank	176	26 093	2 032	4 338	78 197	444	13 160	4 785	275
78	13071084	Kummerow	580	100 532	3 054	9 187	143 526	247	20 628	7 726	267
79	13071087	Lärz	511	64 690	5 021	2 721	90 421	177	12 745	4 902	260
80	13071088	Leizen	480	71 322	14 928	14 583	198 900	414	15 221	5 637	270
81	13071089	Lindenberg	238	36 712	4 809	8 905	104 305	438	10 873	3 883	280
82	13071090	Lindetal	1 151	205 014	10 173	12 097	262 119	228	64 160	21 387	300
83	13071091	Ludorf	483	124 922	6 881	5 725	105 517	218	12 811	4 927	260
84	13071092	Malchin, Stadt	7 629	1 384 362	355 625	215 616	2 570 829	337	51 898	20 759	250
85	13071093	Malchow, Stadt	6 563	1 169 961	190 060	130 810	2 241 624	342	20 351	5 088	400
86	13071095	Massow	192	22 904	2 747	- 105	17 120	89	7 964	2 655	300
87	13071096	Meesiger	234	40 843	2 114	95	33 402	143	8 925	3 188	280
88	13071097	Melz	341	69 510	3 562	12 238	123 350	362	8 790	3 822	230
89	13071098	Mildnitz	478	60 740	5 900	6 210	131 044	274	32 625	10 875	300
90	13071099	Mirow, Stadt	4 080	664 511	84 299	41 602	764 802	187	31 221	13 764	227
91	13071100	Möllenbeck	703	105 968	4 362	3 103	127 916	182	30 218	10 073	300
92	13071101	Möllenhagen	1 544	279 561	98 283	25 271	453 095	293	44 064	16 948	260
93	13071102	Möln	526	88 754	11 125	184	60 793	116	31 359	10 453	300
94	13071103	Moltzow	854	123 799	9 452	3 071	159 885	187	51 163	14 618	350
95	13071104	Neddemin	334	90 058	4 425	1 847	48 576	145	8 474	3 403	249
96	13071105	Neetzka	229	47 620	755	3 589	61 099	267	10 474	4 190	250
97	13071106	Neu Gaarz	87	12 213	533	182	15 923	183	7 976	2 417	330
98	13071107	Neubrandenburg, Stadt	63 290	16 446 539	4 084 839	1 888 932	32 202 731	509	30 518	10 899	280
99	13071108	Neuenkirchen	1 106	412 420	7 415	4 929	165 118	149	24 289	6 940	350

Kapitel 1		Realsteuervergleich 2014										
Tabelle 1.3		nach Gemeinden										
Lfd. Nr.	Gemeinde-Nr.	Davon						Familienleistungsausgleich	Realsteuer-aufbringungskraft		Steuereinnahmekraft	
		Grundsteuer B			Gewerbesteuer							
		Aufkommen	Grundbetrag	Hebesatz	Aufkommen	Grundbetrag	Hebesatz		EUR	EUR/EW	EUR	EUR/EW
		EUR		%	EUR		%					
1	2	13	14	15	16	17	18	19	20	21	22	23
49	13071050	17 448	5 132	340	37 574	10 735	350	7 450	68 471	277	114 623	464
50	13071053	9 659	3 220	300	4 093	1 364	300	2 776	22 816	190	40 832	340
51	13071054	86 304	23 973	360	77 969	25 151	310	26 572	234 008	224	396 733	379
52	13071055	117 962	34 695	340	262 382	87 461	300	80 380	471 569	414	971 238	853
53	13071056	47 370	13 730	345	34 193	9 769	350	26 736	104 738	148	285 333	402
54	13071057	42 694	12 198	350	183 553	57 360	320	31 541	274 531	401	455 353	666
55	13071058	26 342	7 317	360	4 429	1 303	340	7 148	44 370	145	89 699	294
56	13071059	36 660	10 565	347	20 457	6 199	330	17 408	87 769	162	199 498	367
57	13071060	16 421	5 474	300	4 440	1 776	250	9 575	42 838	98	103 088	235
58	13071063	52 798	17 599	300	260 122	91 916	283	23 645	417 553	698	564 350	944
59	13071064	5 806	1 569	370	2 363	738	320	3 591	15 120	121	37 902	303
60	13071065	38 472	10 992	350	356 718	89 180	400	13 221	392 885	841	453 224	971
61	13071066	44 340	12 317	360	103 192	30 351	340	17 045	170 435	350	272 144	559
62	13071067	56 242	16 069	350	75 218	25 073	300	50 313	169 800	214	481 694	607
63	13071068	56 006	16 234	345	7 460	2 487	300	23 721	112 647	127	272 234	308
64	13071069	49 795	14 475	344	53 020	16 832	315	19 512	135 756	250	257 101	473
65	13071070	55 694	17 681	315	222 714	89 086	250	34 351	414 765	515	614 002	763
66	13071071	57 088	16 311	350	46 137	13 182	350	30 458	134 078	192	335 526	481
67	13071072	24 352	6 958	350	11 015	3 442	320	10 328	47 277	232	111 291	546
68	13071073	11 365	3 788	300	1 415	505	280	3 276	23 821	175	44 295	326
69	13071074	22 891	7 043	325	4 921	1 968	250	6 552	55 194	183	97 804	324
70	13071075	52 128	14 480	360	22 300	6 559	340	28 162	99 045	150	277 570	421
71	13071076	54 274	15 507	350	339 037	91 632	370	35 303	416 181	573	630 667	869
72	13071077	182 213	52 061	350	142 639	40 754	350	49 106	367 443	338	698 507	643
73	13071078	24 415	7 077	345	4 477	1 399	320	8 738	48 164	151	105 057	330
74	13071079	43 859	14 620	300	49 567	19 827	250	18 587	156 138	240	271 535	417
75	13071080	46 808	13 002	360	109 100	32 088	340	16 942	177 510	330	276 731	514
76	13071081	19 629	6 543	300	39 013	13 004	300	9 163	90 430	296	150 803	494
77	13071083	26 617	7 394	360	38 420	12 394	310	4 935	88 146	501	116 868	664
78	13071084	39 949	11 513	347	82 949	26 250	316	19 012	163 179	281	276 589	477
79	13071087	54 352	18 117	300	23 324	7 775	300	12 234	115 016	225	194 240	380
80	13071088	62 848	20 949	300	120 831	41 666	290	13 488	251 142	523	336 296	701
81	13071089	15 828	4 522	350	77 604	25 444	305	6 943	121 244	509	160 803	676
82	13071090	79 066	22 590	350	118 893	34 562	344	38 771	276 417	240	518 278	450
83	13071091	43 635	14 545	300	49 071	16 357	300	23 625	131 732	273	281 435	583
84	13071092	639 994	191 043	335	1 878 937	616 045	305	261 803	3 058 133	401	4 844 306	635
85	13071093	726 303	181 576	400	1 494 970	373 743	400	221 257	2 099 065	320	3 549 533	541
86	13071095	10 027	3 342	300	- 871	- 300	290	4 332	19 872	104	49 960	260
87	13071096	23 613	6 747	350	864	270	320	7 724	37 168	159	87 755	375
88	13071097	27 146	9 049	300	87 414	34 966	250	13 145	173 781	510	247 761	727
89	13071098	36 319	9 080	400	62 100	17 743	350	11 487	131 455	275	203 371	425
90	13071099	376 990	118 834	317	356 591	118 864	300	125 669	948 185	232	1 781 061	437
91	13071100	65 782	16 446	400	31 916	8 866	360	20 040	126 784	180	254 052	361
92	13071101	185 200	51 444	360	223 831	72 204	310	52 869	516 500	335	921 942	597
93	13071102	27 853	9 284	300	1 581	527	300	16 785	68 799	131	185 278	352
94	13071103	75 378	20 372	370	33 344	8 775	380	23 412	155 098	182	308 690	361
95	13071104	24 378	7 524	324	15 724	5 277	298	17 031	59 027	177	168 695	505
96	13071105	19 862	5 675	350	30 763	10 254	300	9 006	71 795	314	125 587	548
97	13071106	5 967	1 658	360	1 980	521	380	2 310	15 379	177	30 252	348
98	13071107	9 505 033	1 728 188	550	22 667 180	5 396 948	420	3 110 279	26 529 590	419	48 282 315	763
99	13071108	87 313	22 977	380	53 516	14 083	380	77 995	163 185	148	656 085	593

Kapitel 1			Realsteuervergleich 2014								
Tabelle 1.3			nach Gemeinden								
Lfd. Nr.	Gemeinde-Nr.	Gemeinde	Einwohner am 30.6.2014	Gemeindeanteil an der		Gewerbesteuerumlage	Realsteuer-Istaufkommen	Davon			
				Einkommensteuer	Umsatzsteuer			Grundsteuer A			
						EUR					EUR/EW
1	2	3	4	5	6	7	8	9	10	11	12
100	13071109	Neukalen, Stadt	1 789	309 424	43 362	15 600	310 040	173	33 082	11 027	300
101	13071110	Neustrelitz, Stadt	20 438	4 492 444	797 222	454 754	7 249 106	355	31 652	7 913	400
102	13071111	Neverin	1 023	397 779	21 572	7 410	140 045	137	8 168	3 267	250
103	13071112	Nossendorf	746	105 569	3 956	690	71 476	96	27 261	10 097	270
104	13071113	Nossentiner Hütte	693	120 174	9 547	8 893	175 879	254	10 848	3 616	300
105	13071114	Penkow	298	41 532	5 803	5 277	71 365	239	5 739	2 870	200
106	13071115	Penzlin, Stadt	4 241	781 279	82 097	48 533	980 613	231	117 723	39 241	300
107	13071116	Petersdorf	152	30 116	421	26 798	249 436	1 641	10 028	2 865	350
108	13071117	Pragsdorf	490	121 660	2 951	2 772	71 018	145	11 084	3 695	300
109	13071118	Priborn	346	62 008	3 784	11 362	111 211	321	3 538	1 769	200
110	13071119	Priepert	325	43 996	2 548	1 756	47 289	146	3 394	1 358	250
111	13071120	Pripsleben	258	32 834	3 360	21 266	204 501	793	10 008	3 336	300
112	13071122	Rechlin	2 055	385 167	42 290	12 717	331 640	161	13 552	5 892	230
113	13071123	Ritzerow	399	53 455	3 275	4 679	73 810	185	16 057	6 423	250
114	13071124	Röbel/Müritz, Stadt	5 094	998 180	217 657	130 210	1 621 048	318	19 455	6 948	280
115	13071125	Röckwitz	277	62 842	4 270	7 578	97 709	353	14 415	5 242	275
116	13071127	Rosenow	944	173 485	29 835	179 205	1 647 233	1 745	31 231	10 410	300
117	13071128	Sarow	717	97 633	1 895	1 250	83 438	116	32 448	11 589	280
118	13071130	Schönbeck	426	76 975	3 681	6 309	99 541	234	18 942	6 314	300
119	13071131	Schönfeld	391	62 805	3 576	4 214	70 256	180	9 667	3 453	280
120	13071132	Schönhausen	238	42 837	1 801	270	40 430	170	16 193	4 763	340
121	13071133	Schwarz	384	63 168	4 254	12 908	144 560	376	6 331	2 753	230
122	13071135	Siedenbollentin	610	85 383	10 347	15 196	190 939	313	9 837	3 279	300
123	13071136	Siedenbrünzow	534	77 881	2 815	63 309	587 738	1 101	14 826	7 413	200
124	13071137	Sietow	622	129 633	11 679	5 534	108 609	175	12 967	5 187	250
125	13071138	Silz	341	63 893	2 325	8 966	134 023	393	5 606	1 869	300
126	13071139	Sommersdorf	250	40 082	2 151	1 990	46 839	187	8 914	3 184	280
127	13071140	Sponholz	737	178 522	25 184	12 577	223 834	304	17 721	5 907	300
128	13071141	Staven	409	68 785	10 198	21 012	275 023	672	13 592	4 531	300
129	13071142	Stavenhagen, Reuterstadt	5 641	1 130 024	413 516	- 369 620	- 2 172 667	- 385	31 110	12 444	250
130	13071143	Stuer	254	35 697	3 250	1 191	45 055	177	8 794	3 257	270
131	13071144	Torgelow am See	453	104 990	5 029	9 180	140 823	311	8 256	2 359	350
132	13071145	Trollenhagen	890	358 421	55 870	51 899	546 423	614	10 909	4 364	250
133	13071146	Tützpatz	572	97 633	14 775	40 210	401 450	702	21 451	7 150	300
134	13071147	Userin	653	162 830	6 189	4 611	130 738	200	8 730	3 492	250
135	13071148	Utzedel	492	75 236	1 512	564	54 754	111	20 679	8 272	250
136	13071149	Varchentin	304	48 200	1 360	665	41 176	135	14 636	4 574	320
137	13071150	Verchen	418	79 150	1 104	770	47 884	115	7 191	2 568	280
138	13071152	Vipperow	407	69 764	3 312	2 646	63 455	156	9 963	3 832	260
139	13071153	Voigtsdorf	108	27 688	143	42	17 565	163	7 069	2 571	275
140	13071154	Vollrathsruehe	445	60 232	2 337	2 935	72 757	163	16 293	6 034	270
141	13071155	Walow	454	75 127	19 045	3 290	89 875	198	10 887	5 444	200
142	13071156	Waren (Müritz), Stadt	21 064	4 735 185	1 019 560	583 345	7 324 099	348	32 849	11 732	280
143	13071157	Warrenzin	415	58 058	3 987	595	44 949	108	16 523	5 508	300
144	13071158	Werder	552	95 821	3 415	3 793	93 573	170	23 061	9 224	250
145	13071159	Wesenberg, Stadt	3 008	498 456	56 573	65 813	834 191	277	21 754	8 702	250
146	13071160	Wildberg	582	79 875	1 825	4 186	80 907	139	19 429	6 476	300
147	13071161	Woggersin	496	235 166	9 424	7 371	106 334	214	4 265	1 640	260
148	13071162	Wokuhl-Dabelow	608	114 303	3 098	4 103	105 203	173	11 517	4 607	250
149	13071163	Wolde	605	105 859	10 381	14 235	199 753	330	25 460	8 487	300
150	13071164	Woldegk, Stadt	3 948	630 046	129 099	99 566	1 490 790	378	133 926	44 642	300

Kapitel 1		Realsteuervergleich 2014										
Tabelle 1.3		nach Gemeinden										
Lfd. Nr.	Gemeinde-Nr.	Davon						Familienleistungsausgleich	Realsteuer-aufbringungskraft		Steuereinnahmekraft	
		Grundsteuer B			Gewerbesteuer							
		Aufkommen	Grundbetrag	Hebesatz	Aufkommen	Grundbetrag	Hebesatz		EUR	EUR/EW	EUR	EUR/EW
		EUR		%	EUR		%					
1	2	13	14	15	16	17	18	19	20	21	22	23
100	13071109	134 326	37 313	360	142 632	44 573	320	58 517	342 844	192	738 545	413
101	13071110	2 020 268	505 067	400	5 197 186	1 299 297	400	849 586	6 760 839	331	12 445 337	609
102	13071111	72 599	22 687	320	59 278	21 171	280	75 226	177 316	173	664 483	650
103	13071112	37 316	10 662	350	6 899	1 971	350	19 965	78 576	105	207 377	278
104	13071113	63 393	15 848	400	101 638	25 410	400	22 727	166 051	240	309 606	447
105	13071114	20 391	5 098	400	45 235	15 078	300	7 854	83 204	279	133 115	447
106	13071115	335 964	90 801	370	526 926	138 665	380	147 751	978 521	231	1 941 116	458
107	13071116	9 714	2 775	350	229 694	76 565	300	5 695	296 304	1 949	305 739	2 011
108	13071117	36 176	10 640	340	23 758	7 919	300	23 008	81 979	167	226 826	463
109	13071118	26 518	8 839	300	81 155	32 462	250	11 727	158 096	457	224 253	648
110	13071119	28 846	8 242	350	15 049	5 016	300	8 320	55 218	170	108 328	333
111	13071120	12 216	4 072	300	182 277	60 759	300	6 209	245 669	952	266 807	1 034
112	13071122	216 349	72 116	300	101 739	36 335	280	72 841	438 957	214	926 537	451
113	13071123	24 331	7 486	325	33 422	13 369	250	10 109	96 661	242	158 822	398
114	13071124	485 507	138 716	350	1 116 086	372 029	300	188 770	1 925 228	378	3 199 626	628
115	13071125	16 826	4 849	347	66 468	21 651	307	11 884	112 664	407	184 082	665
116	13071127	79 959	26 653	300	1 536 043	512 014	300	32 808	1 989 485	2 108	2 046 408	2 168
117	13071128	39 559	11 303	350	11 431	3 572	320	18 464	91 156	127	207 897	290
118	13071130	44 547	11 278	395	36 052	18 026	200	14 557	128 499	302	217 403	510
119	13071131	22 058	6 302	350	38 531	12 041	320	11 877	78 714	201	152 758	391
120	13071132	22 112	6 142	360	2 125	773	275	8 101	40 986	172	93 454	393
121	13071133	34 969	11 656	300	103 260	36 879	280	11 946	188 210	490	254 670	663
122	13071135	37 826	10 507	360	143 276	43 417	330	16 147	208 716	342	305 397	501
123	13071136	30 267	10 089	300	542 645	180 882	300	14 729	716 071	1 341	748 187	1 401
124	13071137	48 209	16 070	300	47 433	15 811	300	24 516	136 638	220	296 931	477
125	13071138	38 757	11 073	350	89 660	25 617	350	12 083	142 621	418	211 955	622
126	13071139	19 728	5 637	350	18 197	5 687	320	7 580	52 279	209	100 102	400
127	13071140	69 565	18 307	380	136 548	35 934	380	33 761	220 500	299	445 390	604
128	13071141	33 300	8 763	380	228 131	60 034	380	13 008	265 335	649	336 314	822
129	13071142	647 575	185 021	350	- 2 851 352	- 1 056 056	270	213 704	- 3 039 852	- 539	- 912 988	- 162
130	13071143	26 051	8 684	300	10 210	3 403	300	6 751	56 515	222	101 022	398
131	13071144	32 900	9 400	350	99 667	26 228	380	19 855	139 463	308	260 157	574
132	13071145	112 911	35 285	320	422 603	148 282	285	67 783	691 152	777	1 121 327	1 260
133	13071146	35 343	10 098	350	344 656	114 885	300	18 464	476 568	833	567 230	992
134	13071147	77 214	21 448	360	44 794	13 175	340	30 793	144 020	221	339 221	519
135	13071148	29 239	8 860	330	4 836	1 612	300	14 228	64 870	132	155 281	316
136	13071149	19 316	5 519	350	7 224	1 901	380	9 115	42 022	138	100 032	329
137	13071150	33 650	9 614	350	7 043	2 201	320	14 968	53 977	129	148 429	355
138	13071152	30 810	10 270	300	22 682	7 561	300	13 193	79 575	196	163 197	401
139	13071153	10 135	2 815	360	361	120	300	5 236	19 031	176	52 056	482
140	13071154	29 633	8 589	345	26 831	8 385	320	11 391	81 981	184	153 007	344
141	13071155	46 085	13 167	350	32 903	9 401	350	14 208	102 459	226	207 549	457
142	13071156	2 291 148	572 787	400	5 000 102	1 666 701	300	895 492	8 374 152	398	14 441 043	686
143	13071157	22 479	6 423	350	5 947	1 699	350	10 980	47 567	115	119 997	289
144	13071158	32 582	9 873	330	37 930	10 837	350	18 121	105 020	190	218 583	396
145	13071159	285 935	81 696	350	526 502	188 036	280	94 265	1 034 419	344	1 617 901	538
146	13071160	25 599	8 533	300	35 879	11 960	300	15 105	95 935	165	188 553	324
147	13071161	42 044	12 013	350	60 025	21 061	285	44 473	129 282	261	410 974	829
148	13071162	53 825	14 951	360	39 861	11 724	340	21 616	115 704	190	250 619	412
149	13071163	49 431	14 245	347	124 862	40 672	307	20 020	228 528	378	350 553	579
150	13071164	383 400	96 766	396	973 464	284 474	342	119 151	1 545 387	391	2 324 116	589

Kapitel 1			Realsteuervergleich 2014								
Tabelle 1.3			nach Gemeinden								
Lfd. Nr.	Gemeinde-Nr.	Gemeinde	Einwohner am 30.6.2014	Gemeindeanteil an der		Gewerbesteuerumlage	Realsteuer-Istaufkommen	Davon			
				Einkommensteuer	Umsatzsteuer			Grundsteuer A			
						EUR					EUR/EW
1	2	3	4	5	6	7	8	9	10	11	12
151	13071165	Wredenhagen	467	93 900	23 008	3 111	77 829	167	15 946	6 378	250
152	13071166	Wulkenzin	1 455	527 267	6 280	12 147	204 104	140	10 323	4 129	250
153	13071167	Wustrow	715	129 851	9 486	3 880	118 585	166	6 039	3 020	200
154	13071168	Zepkow	198	27 108	2 133	9 236	98 572	498	9 971	3 324	300
155	13071169	Zettemin	299	46 533	2 069	626	37 185	124	12 558	4 186	300
156	13071170	Zirzow	317	76 504	16 739	433	31 158	98	7 984	3 194	250
157	13071171	Zislow	194	45 845	2 140	2 712	59 415	306	4 315	1 569	275
158	13071172	Peenehagen	1 074	229 332	8 163	4 280	163 812	153	47 733	15 911	300
159	13071173	Kuckssee	493	95 567	1 367	1 932	68 555	139	17 975	6 783	265
160	13071174	Schloen-Dratow	841	136 410	6 343	6 346	146 888	175	33 810	11 270	300
72 Landkreis Rostock											
161	13072001	Admannshagen-Bargeshagen	2 787	1 164 996	98 828	127 362	1 373 157	493	14 995	5 880	255
162	13072002	Alt Bukow	456	65 523	1 299	2 854	84 918	186	14 664	4 583	320
163	13072003	Alt Sührkow	403	67 843	3 377	1 464	62 703	156	21 271	8 027	265
164	13072004	Altkalen	798	102 453	11 740	44 058	510 228	639	37 778	14 364	263
165	13072005	Am Salzhaff	493	102 489	9 046	21 055	246 826	501	16 774	5 591	300
166	13072006	Bad Doberan, Stadt	11 716	2 589 549	463 739	169 066	2 878 807	246	16 074	6 670	241
167	13072007	Bartenshagen-Parkentin	1 256	434 310	25 779	22 745	343 025	273	11 136	4 367	255
168	13072008	Bastorf	1 018	231 107	15 840	14 010	238 798	235	25 759	8 586	300
169	13072009	Baumgarten	823	152 900	3 250	4 799	124 493	151	22 945	8 825	260
170	13072010	Behren-Lübchin	961	108 650	8 700	4 680	157 250	164	49 903	18 483	270
171	13072011	Benitz	372	105 352	2 103	8 118	99 744	268	6 974	2 968	235
172	13072012	Bentwisch	2 433	872 461	201 113	452 738	4 362 167	1 793	9 896	3 958	250
173	13072013	Bernitt	1 603	265 210	16 368	11 358	288 693	180	54 423	19 790	275
174	13072014	Biendorf	1 197	186 423	23 719	37 063	460 726	385	41 117	13 706	300
175	13072015	Blankenhagen	1 038	311 924	4 322	41 869	471 941	455	17 608	5 869	300
176	13072016	Boddin	313	43 815	4 010	5 442	95 382	305	20 894	8 425	248
177	13072017	Bürgerende-Rethwisch	1 666	552 998	23 380	251 343	2 347 678	1 409	10 608	3 857	275
178	13072018	Bröbberow	511	121 479	2 688	5 287	110 681	217	19 257	4 814	400
179	13072019	Broderstorf	3 714	1 394 872	76 767	129 359	1 505 496	405	25 341	10 136	250
180	13072020	Bützow, Stadt	7 559	1 521 714	231 352	69 382	1 322 666	175	22 500	8 333	270
181	13072021	Cammin	752	214 872	8 110	9 470	153 023	203	22 456	7 485	300
182	13072022	Carinerland	961	110 426	10 670	42 423	458 621	477	39 734	13 245	300
183	13072023	Dahmen	487	69 582	5 704	1 903	81 466	167	20 465	7 871	260
184	13072024	Dalkendorf	236	45 192	968	39 824	378 020	1 602	13 963	5 370	260
185	13072025	Diekhof	936	156 995	8 647	5 264	144 054	154	29 358	10 873	270
186	13072026	Dobbin-Linstow	482	75 598	13 467	10 581	256 988	533	21 959	8 133	270
187	13072027	Dolgen am See	630	173 195	3 668	2 292	82 537	131	17 384	7 726	225
188	13072028	Dreetz	208	40 880	4 394	33 635	380 746	1 831	5 842	2 337	250
189	13072029	Dummerstorf	7 117	2 172 744	261 727	242 285	2 729 023	383	69 822	34 911	200
190	13072030	Elmenhorst/Lichtenhagen	3 994	1 658 813	173 094	106 916	1 286 312	322	6 928	2 771	250
191	13072031	Finkenthal	276	45 663	4 111	5 108	83 854	304	13 423	5 084	264
192	13072032	Gelbensande	1 493	428 765	17 484	15 603	249 492	167	10 653	3 874	275
193	13072033	Glasewitz	432	73 351	8 647	3 269	52 138	121	6 565	3 283	200
194	13072034	Gnewitz	203	30 805	2 619	446	22 446	111	7 829	2 610	300
195	13072035	Gnoien, Stadt	3 039	405 716	75 096	36 351	651 747	214	38 036	12 679	300
196	13072036	Graal-Müritz	4 174	1 022 461	96 373	70 596	1 034 368	248	1 354	677	200
197	13072037	Grammow	166	26 021	253	61	24 974	150	15 457	5 152	300
198	13072038	Groß Roge	644	108 976	5 822	10 630	186 538	290	25 151	8 673	290

Kapitel 1		Realsteuervergleich 2014										
Tabelle 1.3		nach Gemeinden										
Lfd. Nr.	Gemeinde-Nr.	Davon						Familienleistungsausgleich	Realsteuer-aufbringungskraft		Steuereinnahmekraft	
		Grundsteuer B			Gewerbesteuer							
		Aufkommen	Grundbetrag	Hebesatz	Aufkommen	Grundbetrag	Hebesatz		EUR	EUR/EW	EUR	EUR/EW
		EUR		%	EUR		%		EUR		EUR	
1	2	13	14	15	16	17	18	19	20	21	22	23
151	13071165	36 992	12 331	300	24 891	8 890	280	17 758	99 868	214	231 422	496
152	13071166	96 607	30 190	320	97 174	34 705	280	99 714	258 978	178	880 092	605
153	13071167	79 286	26 429	300	33 260	11 087	300	24 557	155 222	217	315 236	441
154	13071168	12 075	4 025	300	76 526	26 388	290	5 127	121 079	612	146 211	738
155	13071169	19 264	5 927	325	5 363	1 788	300	8 800	42 168	141	98 945	331
156	13071170	19 714	6 161	320	3 460	1 236	280	14 468	38 316	121	145 595	459
157	13071171	27 977	8 608	325	27 123	7 749	350	8 670	67 182	346	121 125	624
158	13071172	76 947	21 985	350	39 132	12 229	320	43 370	177 742	165	454 326	423
159	13071173	31 864	9 001	354	18 716	5 521	339	18 073	75 389	153	188 464	382
160	13071174	49 617	14 176	350	63 461	18 132	350	25 797	154 532	184	316 736	377
	72											
161	13072001	266 487	75 067	355	1 091 675	363 892	300	220 318	1 636 043	587	2 992 824	1 074
162	13072002	41 710	9 931	420	28 544	8 155	350	12 391	82 474	181	158 834	348
163	13072003	27 211	7 775	350	14 221	4 183	340	12 830	69 103	171	151 688	376
164	13072004	45 716	12 914	354	426 734	125 880	339	19 375	548 030	687	637 540	799
165	13072005	49 579	16 526	300	180 473	60 158	300	19 382	300 082	609	409 943	832
166	13072006	1 075 467	316 314	340	1 787 266	483 045	370	489 721	3 042 492	260	6 416 435	548
167	13072007	104 440	29 840	350	227 449	64 985	350	82 134	367 803	293	887 281	706
168	13072008	92 951	30 984	300	120 088	40 029	300	43 706	294 000	289	570 644	561
169	13072009	49 446	13 735	360	52 102	13 711	380	28 916	129 870	158	310 137	377
170	13072010	62 022	17 520	354	45 325	13 370	339	20 547	171 107	178	304 325	317
171	13072011	23 189	6 820	340	69 581	23 194	300	19 924	119 792	322	239 053	643
172	13072012	471 663	157 221	300	3 880 608	1 293 536	300	164 995	5 325 798	2 189	6 111 629	2 512
173	13072013	110 952	29 587	375	123 318	32 452	380	50 155	292 508	182	612 883	382
174	13072014	101 927	33 976	300	317 682	105 894	300	35 255	558 811	467	767 145	641
175	13072015	95 459	27 274	350	358 874	119 625	300	58 989	559 389	539	892 757	860
176	13072016	21 780	6 153	354	52 708	15 548	339	8 286	104 806	335	155 475	497
177	13072017	182 705	56 217	325	2 154 365	718 122	300	104 580	2 836 047	1 702	3 265 663	1 960
178	13072018	34 019	8 952	380	57 405	15 107	380	22 973	104 331	204	246 185	482
179	13072019	371 363	106 104	350	1 108 792	369 597	300	263 790	1 793 866	483	3 399 936	915
180	13072020	566 702	166 677	340	733 464	198 234	370	287 778	1 413 056	187	3 384 519	448
181	13072021	49 395	14 113	350	81 172	27 057	300	40 635	175 912	234	430 059	572
182	13072022	55 259	18 420	300	363 628	121 209	300	20 883	550 183	573	649 738	676
183	13072023	41 972	11 659	360	19 029	5 437	350	13 159	88 870	182	175 412	360
184	13072024	17 022	5 081	335	347 035	113 782	305	8 547	447 327	1 895	462 210	1 959
185	13072025	63 563	17 656	360	51 133	15 039	340	29 690	156 262	167	346 331	370
186	13072026	123 173	27 372	450	111 856	30 231	370	14 297	242 702	504	335 483	696
187	13072027	44 854	13 592	330	20 299	6 548	310	32 754	100 280	159	307 605	488
188	13072028	9 728	3 243	300	365 176	96 099	380	7 731	367 383	1 766	386 753	1 859
189	13072029	582 470	194 157	300	2 076 731	692 244	300	410 897	3 386 268	476	5 989 351	842
190	13072030	362 964	103 704	350	916 420	305 473	300	313 706	1 531 417	383	3 570 114	894
191	13072031	20 960	5 921	354	49 471	14 593	339	8 636	91 007	330	144 310	523
192	13072032	105 096	32 337	325	133 743	44 581	300	81 086	302 656	203	814 387	545
193	13072033	17 550	5 850	300	28 023	9 341	300	13 872	66 641	154	159 242	369
194	13072034	10 792	3 270	330	3 825	1 275	300	5 826	25 155	124	63 958	315
195	13072035	229 424	57 356	400	384 287	103 861	370	76 727	642 869	212	1 164 056	383
196	13072036	427 902	129 667	330	605 112	201 704	300	193 362	1 254 767	301	2 496 367	598
197	13072037	8 991	2 997	300	526	175	300	4 921	27 236	164	58 369	352
198	13072038	45 972	11 078	415	115 415	30 372	380	20 609	179 009	278	303 785	472

Kapitel 1			Realsteuervergleich 2014								
Tabelle 1.3			nach Gemeinden								
Lfd. Nr.	Gemeinde-Nr.	Gemeinde	Einwohner am 30.6.2014	Gemeindeanteil an der		Gewerbesteuerumlage	Realsteuer-Istaufkommen	Davon			
				Einkommensteuer	Umsatzsteuer			Grundsteuer A			
						EUR					EUR/EW
1	2	3	4	5	6	7	8	9	10	11	12
199	13072039	Groß Schwiesow	328	61 682	1 495	6 523	97 698	298	10 530	3 761	280
200	13072040	Groß Wokern	1 035	193 743	21 006	12 303	226 926	219	18 572	6 633	280
201	13072041	Groß Wüstenfelde	826	203 927	11 000	4 011	134 765	163	27 346	9 430	290
202	13072042	Gülzow-Prüzen	1 580	312 613	44 600	27 889	555 158	351	63 128	14 028	450
203	13072043	Güstrow, Stadt	28 624	5 881 010	1 087 739	1 150 782	13 291 674	464	33 610	13 444	250
204	13072044	Gutow	976	217 517	10 316	5 607	135 178	139	18 848	7 539	250
205	13072045	Hohen Demzin	397	75 526	7 627	5 157	106 897	269	22 108	8 843	250
206	13072046	Hohen Spreng	544	89 660	1 332	- 557	39 664	73	11 671	4 706	248
207	13072047	Hohenfelde	816	235 456	27 962	5 362	128 380	157	6 917	2 767	250
208	13072048	Hoppenrade	653	127 749	3 154	4 481	118 047	181	25 028	7 821	320
209	13072049	Jördenstorf	861	217 372	23 550	22 405	356 391	414	41 421	12 944	320
210	13072050	Jürgenshagen	1 063	235 203	17 368	173 952	1 993 286	1 875	32 885	13 702	240
211	13072051	Kassow	332	49 505	2 988	4 676	83 306	251	8 719	3 059	285
212	13072052	Kirch Mulsow	307	58 166	4 350	15 740	166 526	542	12 996	5 198	250
213	13072053	Klein Belitz	824	151 885	6 574	9 854	171 572	208	34 239	13 696	250
214	13072054	Klein Kussewitz	726	201 209	5 390	5 000	107 185	148	15 735	5 245	300
215	13072055	Klein Upahl	267	91 979	1 060	1 324	35 302	132	4 000	1 429	280
216	13072056	Krakow am See, Stadt	3 482	652 153	88 973	61 717	842 087	242	35 243	14 097	250
217	13072057	Kritzmow	3 436	1 423 828	122 847	84 173	1 032 232	300	11 749	4 700	250
218	13072058	Kröpelin, Stadt	4 737	817 012	95 477	81 990	1 057 686	223	39 088	18 613	210
219	13072059	Kuchelmiß	714	101 692	15 395	23 834	287 510	403	24 756	8 252	300
220	13072060	Kühlungsborn, Stadt	7 644	1 603 401	208 055	419 326	4 726 706	618	8 332	4 166	200
221	13072061	Kuhs	311	76 106	5 350	8 197	119 917	386	11 300	4 036	280
222	13072062	Laage, Stadt	5 376	1 299 196	229 152	166 982	2 238 285	416	49 801	20 081	248
223	13072063	Lalendorf	3 559	611 998	75 464	37 496	848 217	238	118 062	39 354	300
224	13072064	Lambrechtshagen	2 740	1 020 577	107 254	80 442	995 422	363	11 933	4 773	250
225	13072066	Leikendorf	465	61 247	4 059	788	70 520	152	25 790	8 597	300
226	13072067	Lohmen	713	118 254	18 420	319 156	1 923 761	2 698	19 896	8 539	233
227	13072068	Lühburg	222	19 135	1 031	- 160	27 480	124	12 925	4 896	264
228	13072069	Lüssow	951	212 480	39 795	24 924	348 042	366	14 253	5 090	280
229	13072071	Mistorf	644	69 727	6 429	19 330	272 450	423	21 668	7 739	280
230	13072072	Mönchhagen	1 145	432 932	11 989	12 965	199 386	174	7 543	3 017	250
231	13072073	Mühl Rosin	1 063	386 943	7 253	7 771	176 392	166	10 249	3 660	280
232	13072074	Neubukow, Stadt	3 875	657 915	92 919	82 262	954 943	246	15 976	7 988	200
233	13072075	Nienhagen	1 917	688 394	17 268	26 223	396 750	207	2 113	1 057	200
234	13072076	Nustrow	152	28 087	670	1 856	38 510	253	7 707	2 202	350
235	13072077	Papendorf	2 499	862 422	36 775	44 977	591 047	237	17 895	7 158	250
236	13072078	Penzin	138	29 536	1 577	1 452	22 978	167	4 603	2 302	200
237	13072079	Plaaz	786	127 713	7 782	13 864	229 477	292	26 111	8 704	300
238	13072080	Pölchow	923	314 353	3 057	3 409	100 354	109	8 502	3 401	250
239	13072081	Poppendorf	684	281 192	66 654	76 828	825 615	1 207	6 950	3 475	200
240	13072082	Prebberede	763	106 512	2 789	695	99 697	131	38 310	13 210	290
241	13072083	Reddelich	902	189 286	11 131	5 756	125 172	139	7 137	2 855	250
242	13072084	Reimershagen	399	53 455	3 273	10 097	155 414	390	19 946	7 124	280
243	13072085	Rerik, Stadt	2 178	428 692	50 151	91 338	1 118 671	514	22 356	8 942	250
244	13072086	Retschow	967	228 426	2 815	2 856	110 434	114	13 627	5 451	250
245	13072087	Roggentin	2 681	1 137 707	124 970	103 656	1 183 671	442	5 803	2 321	250
246	13072088	Rövershagen	2 682	768 015	33 599	113 290	1 135 182	423	10 811	4 324	250
247	13072089	Rühn	616	143 441	7 208	7 592	134 153	218	6 197	2 479	250
248	13072090	Rukieten	297	94 154	340	2 478	37 332	126	4 787	2 394	200
249	13072091	Sanitz	5 713	1 630 328	89 873	120 570	1 340 484	235	50 724	20 290	250

Kapitel 1		Realsteuervergleich 2014										
Tabelle 1.3		nach Gemeinden										
Lfd. Nr.	Gemeinde-Nr.	Davon						Familienleistungsausgleich	Realsteuer-aufbringungskraft		Steuereinnahmekraft	
		Grundsteuer B			Gewerbesteuer							
		Aufkommen	Grundbetrag	Hebesatz	Aufkommen	Grundbetrag	Hebesatz		EUR	EUR/EW	EUR	EUR/EW
		EUR		%	EUR		%					
1	2	13	14	15	16	17	18	19	20	21	22	23
199	13072039	16 345	5 448	300	70 823	18 638	380	11 665	100 007	305	168 325	513
200	13072040	88 838	22 210	400	119 516	35 152	340	36 640	235 458	227	474 544	458
201	13072041	63 873	15 391	415	43 546	11 459	380	38 566	130 106	158	379 588	460
202	13072042	173 295	45 604	380	318 735	79 684	400	59 120	511 785	324	900 228	570
203	13072043	2 736 628	684 157	400	10 521 436	3 287 949	320	1 112 184	14 694 462	513	21 624 613	755
204	13072044	68 274	19 507	350	48 056	16 019	300	41 136	157 879	162	421 241	432
205	13072045	34 692	9 772	355	50 097	14 734	340	14 283	117 641	296	209 919	529
206	13072046	33 392	9 433	354	- 5 399	- 1 593	339	16 956	45 540	84	154 045	283
207	13072047	75 507	23 233	325	45 956	15 319	300	44 528	156 933	192	459 518	563
208	13072048	49 490	13 376	370	43 529	12 803	340	24 159	122 306	187	272 888	418
209	13072049	71 720	17 282	415	243 250	64 013	380	41 108	337 790	392	597 416	694
210	13072050	71 779	20 508	350	1 888 622	497 006	380	44 480	1 919 665	1 806	2 042 764	1 922
211	13072051	27 829	7 323	380	46 758	13 359	350	9 362	86 496	261	143 676	433
212	13072052	18 618	5 319	350	134 912	44 971	300	11 000	198 819	648	256 595	836
213	13072053	51 460	15 135	340	85 873	28 155	305	28 724	201 501	245	378 829	460
214	13072054	48 596	13 885	350	42 854	14 285	300	38 052	122 465	169	362 115	499
215	13072055	18 439	5 268	350	12 863	3 783	340	17 395	38 963	146	148 073	555
216	13072056	277 843	79 384	350	529 001	176 334	300	123 332	997 947	287	1 800 687	517
217	13072057	299 000	85 429	350	721 483	240 494	300	269 266	1 228 016	357	2 959 784	861
218	13072058	339 255	109 437	310	679 343	234 256	290	154 509	1 341 474	283	2 326 483	491
219	13072059	58 461	16 703	350	204 293	68 098	300	19 231	337 019	472	449 503	630
220	13072060	1 124 153	321 187	350	3 594 221	1 198 074	300	303 226	5 642 330	738	7 337 687	960
221	13072061	21 964	5 936	370	86 653	23 420	370	14 393	120 053	386	207 704	668
222	13072062	571 148	161 341	354	1 617 336	477 090	339	245 697	2 433 630	453	4 040 693	752
223	13072063	333 765	79 468	420	396 390	107 132	370	115 738	819 031	230	1 584 734	445
224	13072064	293 989	83 997	350	689 500	229 833	300	193 006	1 183 873	432	2 424 267	885
225	13072066	36 180	10 337	350	8 550	2 250	380	11 583	74 051	159	150 152	323
226	13072067	80 118	25 515	314	1 823 747	911 874	200	22 363	3 426 462	4 806	3 266 343	4 581
227	13072068	16 108	4 550	354	- 1 553	- 458	339	3 619	30 486	137	54 431	245
228	13072069	70 310	19 003	370	263 479	71 211	370	40 183	348 652	367	616 187	648
229	13072071	40 912	10 766	380	209 870	55 229	380	13 186	265 062	412	335 075	520
230	13072072	80 711	23 060	350	111 132	37 044	300	81 874	235 552	206	749 382	654
231	13072073	83 995	22 104	380	82 148	22 202	370	73 177	179 803	169	639 405	602
232	13072074	233 864	77 955	300	705 103	235 034	300	124 421	1 187 375	306	1 980 369	511
233	13072075	169 869	56 623	300	224 768	74 923	300	130 185	502 466	262	1 312 090	684
234	13072076	13 831	3 952	350	16 972	5 304	320	5 312	41 333	272	73 544	484
235	13072077	187 639	50 037	375	385 513	128 504	300	163 096	686 965	275	1 704 282	682
236	13072078	8 003	2 668	300	10 372	4 149	250	5 586	32 255	234	67 502	489
237	13072079	56 807	14 202	400	146 559	39 611	370	24 152	225 125	286	370 908	472
238	13072080	62 629	17 894	350	29 223	9 741	300	59 449	117 002	127	490 451	531
239	13072081	160 141	53 380	300	658 524	219 508	300	53 178	1 019 361	1 490	1 343 558	1 964
240	13072082	53 838	12 973	415	7 549	1 987	380	20 143	96 725	127	225 473	296
241	13072083	68 699	19 628	350	49 336	16 445	300	35 797	146 718	163	377 176	418
242	13072084	28 731	7 561	380	106 737	28 848	370	10 109	154 944	388	211 684	531
243	13072085	313 415	89 547	350	782 900	260 967	300	81 072	1 330 655	611	1 799 232	826
244	13072086	65 794	20 561	320	31 013	8 161	380	43 199	127 816	132	399 399	413
245	13072087	289 387	96 462	300	888 481	296 160	300	215 157	1 467 242	547	2 841 419	1 060
246	13072088	153 313	51 104	300	971 058	323 686	300	145 243	1 389 528	518	2 223 094	829
247	13072089	45 528	12 141	375	82 428	21 692	380	27 127	134 441	218	304 624	495
248	13072090	18 385	6 128	300	14 160	7 080	200	17 806	57 079	192	166 900	562
249	13072091	394 100	112 600	350	895 660	344 485	260	308 319	1 757 800	308	3 665 750	642

Kapitel 1			Realsteuervergleich 2014								
Tabelle 1.3			nach Gemeinden								
Lfd. Nr.	Gemeinde-Nr.	Gemeinde	Einwohner am 30.6.2014	Gemeindeanteil an der		Gewerbesteuerumlage	Realsteuer-Istaufkommen	Davon			
				Einkommensteuer	Umsatzsteuer			Grundsteuer A			
						EUR					EUR/EW
1	2	3	4	5	6	7	8	9	10	11	12
250	13072092	Sarmstorf	494	113 869	8 417	19 236	233 502	473	8 779	3 512	250
251	13072093	Satow	5 498	1 428 720	117 046	77 482	1 611 671	293	123 819	44 221	280
252	13072094	Schorssow	452	95 676	4 316	150	64 620	143	21 051	7 944	265
253	13072095	Schwaan, Stadt	4 952	1 003 399	87 965	122 211	1 497 355	302	20 488	8 195	250
254	13072096	Schwasdorf	448	69 184	3 138	28 575	345 983	772	32 872	11 335	290
255	13072097	Selpin	485	83 426	2 501	1 018	78 698	162	36 989	10 568	350
256	13072098	Stäbelow	1 399	547 924	55 008	100 681	1 013 224	724	12 220	4 888	250
257	13072099	Steffenhagen	490	102 996	6 465	6 053	103 152	211	8 497	3 399	250
258	13072101	Steinhagen	729	145 688	27 776	6 507	133 710	183	8 312	3 197	260
259	13072102	Stubbendorf	142	19 751	271	182	17 952	126	6 986	2 329	300
260	13072103	Sukow-Levitzow	471	90 674	7 725	394	66 701	142	21 873	7 542	290
261	13072104	Tarnow	1 101	183 088	8 114	12 874	240 869	219	31 283	10 976	285
262	13072105	Tessin, Stadt	3 868	755 657	108 297	65 398	891 975	231	23 495	6 024	390
263	13072106	Teterow, Stadt	8 646	1 591 587	331 991	216 472	3 584 596	415	45 727	12 702	360
264	13072107	Thelkow	418	96 292	5 216	18 289	223 281	534	19 574	6 525	300
265	13072108	Thulendorf	611	208 276	4 885	779	57 186	94	6 079	2 303	264
266	13072109	Thürkow	394	50 157	6 713	14 832	190 615	484	11 748	4 196	280
267	13072110	Vorbeck	316	56 028	1 637	3 158	62 658	198	12 298	3 075	400
268	13072111	Walkendorf	428	61 029	7 489	9 378	151 131	353	26 872	10 335	260
269	13072112	Wardow	1 306	216 539	3 915	2 981	148 762	114	42 576	17 168	248
270	13072113	Warnkenhagen	352	65 052	1 889	5 301	94 730	269	26 644	10 248	260
271	13072114	Warnow	921	151 378	7 074	5 466	158 854	172	29 405	11 762	250
272	13072116	Wiendorf	757	180 986	3 016	10 170	177 329	234	8 940	3 193	280
273	13072117	Wittenbeck	812	201 861	18 265	22 845	262 445	323	7 276	3 032	240
274	13072118	Zarnewanz	373	81 361	3 576	2 084	48 367	130	8 796	3 141	280
275	13072119	Zehna	624	101 800	5 950	- 439	73 033	117	27 890	6 973	400
276	13072120	Zepelin	447	70 561	1 187	971	53 165	119	14 863	5 717	260
277	13072121	Ziesendorf	1 357	378 716	20 879	17 313	267 839	197	22 849	9 140	250
	73	Landkreis Vorpommern-Rügen									
278	13073001	Ahrenshagen-Daskow	2 081	396 112	57 449	47 467	647 497	311	61 906	20 635	300
279	13073002	Ahrenshoop	629	171 346	33 683	73 075	881 160	1 401	1 205	430	280
280	13073003	Altefähr	1 203	305 329	17 759	20 367	315 210	262	27 761	6 940	400
281	13073004	Altenkirchen	945	131 228	17 971	17 507	311 855	330	30 660	10 220	300
282	13073005	Altenpleen	966	186 096	9 689	3 397	93 930	97	12 336	4 112	300
283	13073006	Baabe	901	164 171	32 792	10 638	306 590	340	427	142	300
284	13073007	Bad Sülze, Stadt	1 743	303 372	47 684	22 476	356 145	204	5 241	1 588	330
285	13073009	Barth, Stadt	8 512	1 272 088	214 800	138 485	2 074 235	244	18 424	7 370	250
286	13073010	Bergen auf Rügen, Stadt	13 601	2 993 598	739 290	390 759	5 629 907	414	25 393	12 697	200
287	13073011	Binz	5 209	1 082 585	323 862	226 949	3 185 520	612	1 505	602	250
288	13073012	Born a. Darß	1 105	227 302	27 862	36 399	527 652	478	6 562	2 625	250
289	13073013	Breege	645	105 279	24 330	26 921	491 139	761	20 319	5 080	400
290	13073014	Buschvitz	238	51 752	1 251	7 143	78 569	330	7 452	1 863	400
291	13073015	Dettmannsdorf	978	171 528	31 901	11 691	227 241	232	52 685	17 562	300
292	13073016	Deyelsdorf	493	76 686	3 402	2 854	74 572	151	25 532	8 511	300
293	13073017	Dierhagen	1 510	352 587	30 119	43 079	683 021	452	7 844	3 138	250
294	13073018	Divitz-Spoldershagen	469	65 777	3 562	6 391	108 586	232	21 189	8 476	250
295	13073019	Dranske	1 205	233 137	19 710	41 470	621 004	515	16 360	5 453	300
296	13073020	Drechow	243	58 021	953	3 464	59 362	244	10 371	5 186	200
297	13073021	Dreschwitz	732	110 136	3 228	2 632	98 528	135	23 357	5 839	400

Kapitel 1		Realsteuervergleich 2014										
Tabelle 1.3		nach Gemeinden										
Lfd. Nr.	Gemeinde-Nr.	Davon						Familienleistungsausgleich	Realsteuer-aufbringungskraft		Steuereinnahmekraft	
		Grundsteuer B			Gewerbesteuer							
		Aufkommen	Grundbetrag	Hebesatz	Aufkommen	Grundbetrag	Hebesatz		EUR	EUR/EW	EUR	EUR/EW
		EUR		%	EUR		%					
1	2	13	14	15	16	17	18	19	20	21	22	23
250	13072092	32 362	9 518	340	192 361	54 960	350	21 534	247 150	500	371 733	752
251	13072093	558 070	132 874	420	929 782	221 377	420	270 192	1 461 534	266	3 200 010	582
252	13072094	42 111	12 032	350	1 458	429	340	18 094	72 457	160	190 392	421
253	13072095	359 507	99 863	360	1 117 360	349 175	320	189 757	1 689 330	341	2 848 240	575
254	13072096	35 524	8 560	415	277 587	81 643	340	13 084	361 870	808	418 700	935
255	13072097	32 864	9 390	350	8 845	2 910	304	15 777	78 169	161	178 855	369
256	13072098	138 023	39 435	350	862 981	287 660	300	103 620	1 213 693	868	1 819 564	1 301
257	13072099	38 453	11 832	325	56 202	17 293	325	19 478	119 869	245	242 756	495
258	13072101	60 332	16 306	370	65 066	18 590	350	27 552	142 042	195	336 551	462
259	13072102	9 253	3 084	300	1 713	519	330	3 735	20 878	147	44 454	313
260	13072103	40 555	9 772	415	4 273	1 124	380	17 148	64 731	137	179 885	382
261	13072104	69 812	19 127	365	139 774	36 783	380	34 625	241 159	219	454 111	412
262	13072105	307 926	85 535	360	560 554	186 851	300	142 906	1 038 076	268	1 979 537	512
263	13072106	1 003 059	208 971	480	2 535 810	618 490	410	300 992	3 116 598	360	5 124 696	593
264	13072107	31 270	8 934	350	172 437	52 254	330	18 210	243 488	583	344 916	825
265	13072108	44 431	12 695	350	6 676	2 225	300	39 388	65 742	108	317 512	520
266	13072109	34 789	9 402	370	144 078	42 376	340	9 485	203 075	515	254 599	646
267	13072110	23 289	6 850	340	27 071	9 024	300	10 596	68 940	218	134 043	424
268	13072111	28 335	8 073	351	95 924	26 794	358	11 542	158 625	371	229 307	536
269	13072112	77 311	21 839	354	28 875	8 518	339	40 951	167 266	128	425 690	326
270	13072113	21 137	6 217	340	46 949	15 145	310	12 302	108 740	309	182 682	519
271	13072114	70 106	20 030	350	59 343	15 617	380	28 628	170 430	185	352 043	382
272	13072116	52 166	15 343	340	116 223	29 056	400	34 227	176 014	233	384 075	507
273	13072117	98 521	28 977	340	156 648	65 270	240	38 175	361 590	445	597 046	735
274	13072118	22 897	7 632	300	16 674	5 955	280	15 386	61 181	164	159 420	427
275	13072119	49 914	11 092	450	- 4 771	- 1 256	380	19 252	59 837	96	187 278	300
276	13072120	27 759	7 502	370	10 543	2 774	380	13 344	56 402	126	140 523	314
277	13072121	96 591	27 597	350	148 399	49 466	300	71 621	316 047	233	769 950	567
	73											
278	13073001	171 954	50 575	340	413 637	135 619	305	74 910	752 838	362	1 233 843	593
279	13073002	190 963	53 045	360	688 992	208 785	330	32 404	970 636	1 543	1 134 995	1 804
280	13073003	112 871	26 874	420	174 578	58 193	300	57 742	338 509	281	698 971	581
281	13073004	106 128	30 322	350	175 067	50 019	350	24 817	332 081	351	488 590	517
282	13073005	52 473	16 398	320	29 121	9 707	300	35 194	112 847	117	340 428	352
283	13073006	184 588	52 739	350	121 575	30 394	400	31 047	323 104	359	540 477	600
284	13073007	158 249	39 562	400	192 655	64 218	300	57 372	396 416	227	782 366	449
285	13073009	690 743	191 873	360	1 365 068	395 672	345	240 570	2 226 376	262	3 815 348	448
286	13073010	1 138 692	325 341	350	4 465 822	1 116 456	400	566 133	5 387 789	396	9 296 050	683
287	13073011	914 521	285 788	320	2 269 494	648 427	350	204 732	3 500 685	672	4 884 914	938
288	13073012	146 697	40 749	360	374 393	103 998	360	42 986	548 061	496	809 811	733
289	13073013	201 612	50 403	400	269 208	76 917	350	19 910	495 924	769	618 523	959
290	13073014	20 093	5 741	350	51 024	20 410	250	9 787	102 253	430	157 899	663
291	13073015	74 346	24 782	300	100 210	33 403	300	32 438	270 291	276	494 467	506
292	13073016	27 020	8 444	320	22 020	8 156	270	14 502	87 540	178	179 275	364
293	13073017	244 391	67 886	360	430 786	123 082	350	66 679	728 016	482	1 134 322	751
294	13073018	25 312	7 232	350	62 085	18 260	340	12 439	119 116	254	194 504	415
295	13073019	189 949	54 271	350	414 695	118 484	350	44 090	662 986	550	918 453	762
296	13073020	19 296	6 432	300	29 695	9 898	300	10 973	76 366	314	142 848	588
297	13073021	52 615	15 033	350	22 556	7 519	300	20 828	104 289	142	235 849	322

Kapitel 1			Realsteuervergleich 2014								
Tabelle 1.3			nach Gemeinden								
Lfd. Nr.	Gemeinde-Nr.	Gemeinde	Einwohner am 30.6.2014	Gemeindeanteil an der		Gewerbesteuerumlage	Realsteuer-Istaufkommen	Davon			
				Einkommensteuer	Umsatzsteuer			Grundsteuer A			
						EUR					EUR/EW
1	2	3	4	5	6	7	8	9	10	11	12
298	13073022	Eixen	774	118 725	4 628	- 12	94 832	123	44 995	14 998	300
299	13073023	Elmenhorst	719	129 814	4 733	4 834	103 403	144	12 461	4 154	300
300	13073024	Franzburg, Stadt	1 440	233 499	33 008	32 382	384 445	267	9 868	3 947	250
301	13073025	Fuhldorf	778	121 153	5 976	4 071	125 636	161	6 693	1 912	350
302	13073026	Gager	404	58 819	5 805	6 364	131 497	325	3 164	904	350
303	13073027	Garz/Rügen, Stadt	2 226	357 479	42 843	25 137	542 572	244	90 514	36 206	250
304	13073028	Gingst	1 311	226 287	19 224	13 511	277 986	212	34 510	6 637	520
305	13073029	Glewitz	540	84 550	2 563	1 620	81 815	152	40 913	13 638	300
306	13073030	Glowe	992	178 160	23 841	21 119	353 398	356	11 614	3 871	300
307	13073031	Göhren	1 297	233 064	65 841	32 473	639 131	493	889	296	300
308	13073032	Grammendorf	536	92 124	4 786	11 634	176 421	329	35 416	11 805	300
309	13073033	Gransebieth	566	99 010	4 556	1 338	78 555	139	21 585	7 195	300
310	13073034	Gremersdorf-Buchholz	687	65 886	5 408	19 405	249 712	363	46 563	15 521	300
311	13073035	Grimmen, Stadt	9 993	1 701 142	352 176	153 971	2 454 132	246	51 106	15 031	340
312	13073036	Groß Kordshagen	347	68 024	2 179	83	38 109	110	18 019	6 006	300
313	13073037	Groß Mohrdorf	761	164 714	3 272	5 558	144 233	190	23 437	7 812	300
314	13073038	Gustow	601	127 495	6 916	24 315	273 119	454	16 711	8 356	200
315	13073039	Hugoldsdorf	131	22 904	692	- 1 719	4 280	33	12 104	4 035	300
316	13073040	Insel Hiddensee	1 017	215 596	43 616	71 274	679 361	668	1 850	521	355
317	13073041	Jakobsdorf	477	78 389	1 902	7 441	94 424	198	18 009	6 003	300
318	13073042	Karnin	216	56 101	1 778	1 309	48 915	226	13 919	3 977	350
319	13073043	Kenz-Küstrow	508	91 363	4 451	5 742	105 722	208	16 649	6 283	265
320	13073044	Klausdorf	626	187 039	2 862	4 456	111 928	179	12 117	3 787	320
321	13073045	Kluis	415	80 382	2 107	12 067	175 238	422	26 219	6 555	400
322	13073046	Kramerhof	1 785	591 848	16 659	73 772	891 047	499	14 447	4 816	300
323	13073047	Kummerow	314	63 458	1 010	334	29 538	94	10 757	4 303	250
324	13073048	Lancken-Granitz	390	56 753	3 823	1 443	58 555	150	8 475	2 608	325
325	13073049	Lietzow	259	48 853	16 775	2 567	109 460	423	4 729	1 576	300
326	13073050	Lindholz	671	113 796	21 840	39 278	434 145	647	25 323	7 235	350
327	13073051	Löbnitz	592	89 805	10 278	3 167	97 564	165	22 844	9 138	250
328	13073052	Lohme	453	110 969	11 078	3 215	137 562	304	12 055	3 014	400
329	13073053	Lüdershagen	561	91 943	4 504	- 415	43 474	77	15 745	5 623	280
330	13073054	Lüssow	765	257 527	54 642	105 036	899 191	1 175	8 517	3 407	250
331	13073055	Marlow, Stadt	4 628	1 016 989	107 291	219 470	2 351 376	508	118 405	33 830	350
332	13073056	Middelhagen	601	102 090	21 325	11 367	216 997	361	4 806	1 373	350
333	13073057	Millienhagen-Oebelitz	351	32 436	1 267	6 731	101 537	289	24 453	8 151	300
334	13073058	Neu Bartelshagen	322	63 893	1 401	490	40 723	126	19 474	6 491	300
335	13073059	Neuenkirchen	320	70 053	5 666	1 089	109 467	342	51 957	7 422	700
336	13073060	Niepars	1 801	371 903	54 579	31 359	447 286	248	34 985	10 798	324
337	13073061	Pantelitz	764	164 316	5 118	12 474	164 453	215	10 800	4 320	250
338	13073062	Papenhagen	555	119 015	4 428	6 371	93 959	169	19 893	6 631	300
339	13073063	Parchtitz	769	138 693	11 404	25 625	317 430	413	21 926	7 309	300
340	13073064	Patzig	460	76 432	3 395	5 564	87 715	191	8 122	2 707	300
341	13073065	Poseritz	1 021	196 244	21 578	19 300	279 830	274	27 009	13 505	200
342	13073066	Preetz	1 027	291 956	9 759	7 049	130 097	127	15 771	5 257	300
343	13073067	Prerow	1 519	341 569	64 180	79 701	1 167 431	769	1 808	723	250
344	13073068	Prohn	2 018	512 227	19 459	13 960	290 933	144	18 139	6 046	300
345	13073069	Pruchten	736	140 687	6 856	6 234	140 530	191	4 564	1 141	400
346	13073070	Putbus, Stadt	4 334	851 115	97 649	49 511	1 028 318	237	49 178	12 295	400
347	13073071	Putgarten	211	34 537	9 961	12 274	191 123	906	13 964	3 990	350
348	13073072	Ralswiek	232	44 250	16 416	25 337	254 840	1 098	11 262	3 754	300

Kapitel 1		Realsteuervergleich 2014										
Tabelle 1.3		nach Gemeinden										
Lfd. Nr.	Gemeinde-Nr.	Davon						Familienleistungsausgleich	Realsteuer-aufbringungskraft		Steuereinnahmekraft	
		Grundsteuer B			Gewerbesteuer							
		Aufkommen	Grundbetrag	Hebesatz	Aufkommen	Grundbetrag	Hebesatz		EUR	EUR/EW	EUR	EUR/EW
		EUR		%	EUR		%					
1	2	13	14	15	16	17	18	19	20	21	22	23
298	13073022	49 943	16 648	300	- 106	- 35	300	22 453	109 267	141	255 085	330
299	13073023	48 813	13 947	350	42 129	13 813	305	24 550	117 934	164	272 197	379
300	13073024	97 016	27 719	350	277 561	92 520	300	44 158	457 696	318	735 980	511
301	13073025	78 232	22 352	350	40 711	11 632	350	22 912	137 632	177	283 602	365
302	13073026	70 147	17 537	400	58 186	18 183	320	11 123	139 075	344	208 458	516
303	13073027	200 690	57 340	350	251 368	71 819	350	67 604	593 133	266	1 035 923	465
304	13073028	127 666	24 551	520	115 810	38 603	300	42 794	257 403	196	532 197	406
305	13073029	27 017	9 006	300	13 885	4 628	300	15 990	91 485	169	192 968	357
306	13073030	160 766	45 933	350	181 018	60 339	300	33 693	414 508	418	629 083	634
307	13073031	267 119	77 426	345	371 123	92 781	400	44 076	648 851	500	959 359	740
308	13073032	40 284	11 848	340	100 721	33 241	303	17 422	201 322	376	304 019	567
309	13073033	45 502	14 219	320	11 468	3 823	300	18 724	91 453	162	212 404	375
310	13073034	36 819	12 273	300	166 330	55 443	300	12 460	293 836	428	358 184	521
311	13073035	907 303	252 029	360	1 495 723	439 919	340	321 711	2 650 698	265	4 871 756	488
312	13073036	19 496	6 499	300	594	238	250	12 864	43 990	127	126 975	366
313	13073037	60 452	17 272	350	60 344	15 880	380	31 150	149 132	196	342 710	450
314	13073038	47 991	15 997	300	208 417	69 472	300	24 111	339 436	565	473 643	788
315	13073039	6 906	2 093	330	- 14 730	- 4 910	300	4 332	2 039	16	31 685	242
316	13073040	168 408	47 439	355	509 103	203 641	250	40 772	929 664	914	1 158 375	1 139
317	13073041	23 265	7 755	300	53 150	21 260	250	14 824	125 115	262	212 790	446
318	13073042	21 911	6 260	350	13 085	3 739	350	10 609	49 980	231	117 160	542
319	13073043	33 290	9 511	350	55 783	16 407	340	17 278	115 427	227	222 777	439
320	13073044	61 615	17 604	350	38 196	12 732	300	35 372	127 743	204	348 559	557
321	13073045	45 591	11 398	400	103 428	34 476	300	15 201	189 183	456	274 807	662
322	13073046	244 269	69 791	350	632 331	210 777	300	111 927	1 057 740	593	1 704 402	955
323	13073047	15 438	5 146	300	3 343	955	350	12 001	36 332	116	112 467	358
324	13073048	37 509	10 002	375	12 571	3 398	370	10 733	59 984	154	129 850	333
325	13073049	82 731	25 853	320	22 000	7 333	300	9 239	135 256	522	207 556	801
326	13073050	49 706	14 202	350	359 116	112 224	320	21 520	483 729	721	601 608	897
327	13073051	44 045	12 442	354	30 675	9 049	339	16 983	108 665	184	222 564	376
328	13073052	88 763	22 191	400	36 744	9 186	400	20 986	131 235	290	271 053	598
329	13073053	31 763	9 075	350	- 4 034	- 1 186	340	17 388	48 151	86	162 401	289
330	13073054	140 417	46 806	300	750 257	300 103	250	48 702	1 284 271	1 679	1 540 106	2 013
331	13073055	351 803	100 515	350	1 881 168	627 056	300	192 327	2 769 641	598	3 866 779	836
332	13073056	113 135	28 284	400	99 056	30 955	320	19 307	229 959	383	361 313	601
333	13073057	19 390	5 540	350	57 694	19 231	300	6 134	114 891	327	147 996	422
334	13073058	17 747	5 916	300	3 502	1 401	250	12 083	47 214	147	124 100	385
335	13073059	48 176	9 635	500	9 334	3 111	300	13 248	71 029	222	158 908	497
336	13073060	124 698	38 018	328	287 603	89 596	321	70 332	507 952	282	973 407	540
337	13073061	46 731	14 379	325	106 922	35 641	300	31 074	199 127	261	387 161	507
338	13073062	28 558	9 519	300	45 508	18 203	250	22 507	122 940	222	262 519	473
339	13073063	75 862	21 675	350	219 642	73 214	300	26 229	372 928	485	523 630	681
340	13073064	31 902	8 862	360	47 691	15 897	300	14 454	100 891	219	189 608	412
341	13073065	87 390	29 130	300	165 431	55 144	300	37 113	355 066	348	590 700	579
342	13073066	53 905	15 401	350	60 421	20 140	300	55 213	149 805	146	499 684	487
343	13073067	345 845	96 068	360	819 778	227 716	360	64 596	1 213 494	799	1 604 139	1 056
344	13073068	121 231	34 637	350	151 563	39 885	380	96 870	301 061	149	915 658	454
345	13073069	75 582	21 595	350	60 384	17 812	339	26 606	154 770	210	322 684	438
346	13073070	469 883	117 471	400	509 257	141 460	360	160 958	1 020 311	235	2 080 522	480
347	13073071	36 888	10 539	350	140 271	35 068	400	6 532	180 637	856	219 394	1 040
348	13073072	26 404	8 801	300	217 174	72 391	300	8 368	308 013	1 328	351 710	1 516

Kapitel 1			Realsteuervergleich 2014								
Tabelle 1.3			nach Gemeinden								
Lfd. Nr.	Gemeinde-Nr.	Gemeinde	Einwohner am 30.6.2014	Gemeindeanteil an der		Gewerbesteuerumlage	Realsteuer-Istaufkommen	Davon			
				Einkommensteuer	Umsatzsteuer			Grundsteuer A			
						EUR					EUR/EW
1	2	3	4	5	6	7	8	9	10	11	12
349	13073073	Rambin	964	215 270	14 452	46 916	549 746	570	33 185	10 056	330
350	13073074	Rappin	315	56 971	4 763	1 453	59 234	188	19 302	7 019	275
351	13073075	Ribnitz-Damgarten, Stadt	15 076	3 082 206	524 653	237 937	3 474 299	230	65 165	19 166	340
352	13073076	Richtenberg, Stadt	1 373	205 920	42 205	28 499	343 975	251	9 448	4 724	200
353	13073077	Saal	1 531	223 352	10 297	17 976	301 683	197	46 637	15 546	300
354	13073078	Sagard	2 460	458 845	46 629	47 981	701 727	285	25 765	8 588	300
355	13073079	Samtens	1 973	318 774	70 820	26 418	484 457	246	28 930	9 643	300
356	13073080	Sassnitz, Stadt	9 508	1 808 089	336 336	716 828	8 574 658	902	11 077	4 344	255
357	13073081	Schaprode	440	71 974	12 811	36 706	318 415	724	13 503	6 752	200
358	13073082	Schlemmin	273	44 649	3 870	2 156	53 897	197	21 238	5 310	400
359	13073083	Sehlen	877	192 076	25 724	14 638	251 309	287	18 930	6 310	300
360	13073084	Sellin	2 517	390 676	106 123	65 344	1 207 272	480	3 919	1 306	300
361	13073085	Semlow	695	95 531	12 256	11 706	201 692	290	30 381	8 439	360
362	13073086	Splietsdorf	454	98 176	17 571	26 352	209 352	461	27 012	9 004	300
363	13073087	Steinhagen	2 534	748 046	22 984	20 307	379 624	150	23 173	6 621	350
364	13073088	Stralsund, Hansestadt	57 197	12 684 709	2 493 197	1 141 097	20 242 610	354	20 524	6 841	300
365	13073089	Süderholz	3 946	859 486	32 547	78 782	822 598	208	150 075	50 025	300
366	13073090	Sundhagen	5 111	1 125 566	41 211	98 756	1 617 563	316	153 363	43 818	350
367	13073091	Thiessow	379	65 088	7 135	4 714	104 842	277	597	178	335
368	13073092	Trent	713	104 156	14 677	17 466	287 598	403	46 675	11 669	400
369	13073093	Tribsees, Stadt	2 632	366 757	58 850	26 415	469 671	178	30 672	11 360	270
370	13073094	Trinwillershagen	1 167	161 561	10 888	41 671	457 655	392	23 652	11 826	200
371	13073095	Ummanz	579	99 590	8 543	2 556	158 104	273	41 914	10 479	400
372	13073096	Velgast	1 821	307 938	13 825	12 026	288 528	158	55 492	18 497	300
373	13073097	Weitenhagen	243	46 642	832	8 161	87 521	360	16 680	5 560	300
374	13073098	Wendisch Baggendorf	544	97 814	3 490	22 982	259 575	477	23 011	7 670	300
375	13073099	Wendorf	927	297 283	41 894	74 156	861 658	930	13 162	4 387	300
376	13073100	Wieck a. Darß	713	135 975	7 967	12 862	238 120	334	2 415	966	250
377	13073101	Wiek	1 107	192 692	22 798	27 494	475 490	430	42 017	10 504	400
378	13073102	Wittenhagen	1 127	237 993	27 945	8 458	209 792	186	26 563	8 854	300
379	13073103	Wustrow	1 163	325 297	31 322	5 793	227 735	196	1 651	660	250
380	13073104	Zarrendorf	1 065	273 872	7 198	13 327	153 290	144	2 984	1 194	250
381	13073105	Zingst	3 057	659 292	102 267	108 376	1 944 252	636	9 797	3 266	300
382	13073106	Zirkow	650	116 587	10 952	10 575	167 223	257	11 045	3 682	300
	74	Landkreis Nordwestmecklenburg									
383	13074001	Alt Meteln	1 195	411 079	6 821	13 095	211 104	177	29 488	9 829	300
384	13074002	Bad Kleinen	3 547	782 692	58 244	45 999	711 074	200	12 900	6 450	200
385	13074003	Barnekow	588	146 449	7 536	5 147	95 174	162	15 492	6 197	250
386	13074004	Benz	640	108 360	2 967	1 151	67 553	106	20 093	8 037	250
387	13074005	Bernstorf	333	56 318	1 644	5 701	88 971	267	18 204	6 869	265
388	13074006	Bibow	403	45 736	6 800	2 474	81 691	203	8 729	3 492	250
389	13074007	Blowatz	1 087	225 454	9 216	13 842	232 072	213	33 380	12 838	260
390	13074008	Bobitz	2 493	556 405	24 410	15 982	346 824	139	61 485	24 594	250
391	13074009	Boiensdorf	502	94 697	6 358	7 582	126 481	252	12 164	4 866	250
392	13074010	Boitenhagen	2 439	500 195	65 091	76 726	1 094 358	449	18 167	6 056	300
393	13074012	Brüsewitz	2 055	657 480	85 616	33 394	541 239	263	39 898	11 399	350
394	13074013	Carlow	1 216	286 592	17 123	11 675	207 705	171	27 955	11 648	240
395	13074014	Cramonshagen	472	202 079	7 183	1 932	57 756	122	7 837	3 562	220
396	13074015	Dalberg-Wendelstorf	540	220 670	10 184	4 884	82 962	154	10 982	3 661	300

Kapitel 1		Realsteuervergleich 2014										
Tabelle 1.3		nach Gemeinden										
Lfd. Nr.	Gemeinde-Nr.	Davon						Familienleistungsausgleich	Realsteuer-aufbringungskraft		Steuereinnahmekraft	
		Grundsteuer B			Gewerbesteuer							
		Aufkommen	Grundbetrag	Hebesatz	Aufkommen	Grundbetrag	Hebesatz		EUR	EUR/EW	EUR	EUR/EW
		EUR		%	EUR		%					
1	2	13	14	15	16	17	18	19	20	21	22	23
349	13073073	114 422	23 838	480	402 139	134 046	300	40 711	609 505	632	833 022	864
350	13073074	27 479	7 328	375	12 453	4 151	300	10 774	64 347	204	135 401	430
351	13073075	1 233 710	362 856	340	2 175 424	679 820	320	582 890	3 977 425	264	7 929 237	526
352	13073076	90 249	30 083	300	244 278	81 426	300	38 942	429 277	313	687 845	501
353	13073077	100 968	28 848	350	154 078	51 359	300	42 239	345 984	226	603 897	394
354	13073078	264 694	70 585	375	411 268	137 089	300	86 774	804 939	327	1 349 206	548
355	13073079	168 701	42 175	400	286 826	75 481	380	60 285	470 395	238	893 856	453
356	13073080	985 687	259 391	380	7 577 894	2 048 079	370	341 936	8 469 209	891	10 238 742	1 077
357	13073081	42 724	14 241	300	262 188	104 875	250	13 611	455 937	1 036	517 627	1 176
358	13073082	17 258	5 753	300	15 401	6 160	250	8 444	60 450	221	115 255	422
359	13073083	86 000	24 571	350	146 379	41 823	350	36 324	268 213	306	507 700	579
360	13073084	456 561	132 337	345	746 792	186 698	400	73 882	1 213 009	482	1 718 346	683
361	13073085	64 287	18 908	340	107 024	33 445	320	18 066	221 053	318	335 200	482
362	13073086	31 759	10 586	300	150 581	75 291	200	18 567	340 491	750	448 453	988
363	13073087	167 886	47 967	350	188 565	58 020	325	141 466	422 066	167	1 314 256	519
364	13073088	6 528 919	1 305 784	500	13 693 167	3 260 278	420	2 398 862	17 083 112	299	33 518 784	586
365	13073089	222 339	74 113	300	450 184	225 092	200	162 541	1 254 310	318	2 230 102	565
366	13073090	476 642	119 161	400	987 558	282 159	350	212 861	1 625 019	318	2 905 901	569
367	13073091	63 163	18 855	335	41 082	13 470	305	12 309	125 291	331	205 109	541
368	13073092	91 217	22 804	400	149 706	49 902	300	19 697	305 413	428	426 478	598
369	13073093	197 495	54 860	360	241 504	75 470	320	69 359	526 356	200	994 907	378
370	13073094	76 819	25 606	300	357 184	119 061	300	30 554	567 402	486	728 734	624
371	13073095	94 285	23 571	400	21 905	7 302	300	18 834	151 011	261	275 422	476
372	13073096	112 781	32 223	350	120 255	34 359	350	58 236	306 397	168	674 370	370
373	13073097	12 548	4 183	300	58 293	23 317	250	8 821	116 902	481	165 036	679
374	13073098	39 579	13 193	300	196 985	65 662	300	18 498	312 408	574	409 228	752
375	13073099	106 932	30 552	350	741 564	211 875	350	56 221	902 234	973	1 223 475	1 320
376	13073100	107 090	29 747	360	128 615	36 747	350	25 715	255 673	359	412 469	578
377	13073101	138 893	34 723	400	294 580	78 555	375	36 441	453 885	410	678 323	613
378	13073102	107 110	30 603	350	76 119	24 165	315	45 008	235 815	209	538 304	478
379	13073103	166 496	46 249	360	59 588	16 552	360	61 518	248 300	213	660 644	568
380	13073104	55 115	18 372	300	95 191	38 076	250	51 793	215 240	202	534 775	502
381	13073105	742 315	185 579	400	1 192 140	309 647	385	124 682	1 878 158	614	2 656 022	869
382	13073106	50 426	14 407	350	105 752	30 215	350	22 048	177 812	274	316 824	487
	74											
383	13074001	69 377	21 680	320	112 239	37 413	300	77 741	250 509	210	733 055	613
384	13074002	303 893	101 298	300	394 281	131 427	300	148 018	902 309	254	1 845 264	520
385	13074003	35 561	11 854	300	44 121	14 707	300	27 696	118 482	202	295 015	502
386	13074004	38 254	9 564	400	9 206	3 288	280	20 492	73 110	114	203 779	318
387	13074005	21 898	5 615	390	48 869	16 290	300	10 651	100 939	303	163 850	492
388	13074006	49 639	14 183	350	23 323	7 068	330	8 649	92 614	230	151 325	375
389	13074007	72 137	20 038	360	126 555	39 548	320	42 637	260 087	239	523 552	482
390	13074008	148 354	49 451	300	136 985	45 662	300	105 224	433 959	174	1 104 017	443
391	13074009	49 327	14 093	350	64 990	21 663	300	17 909	148 937	297	260 320	519
392	13074010	429 497	143 166	300	646 694	219 218	295	94 594	1 387 737	569	1 970 891	808
393	13074012	215 110	53 778	400	286 231	95 410	300	124 339	594 253	289	1 428 295	695
394	13074013	79 678	22 765	350	100 072	33 357	300	54 199	245 332	202	591 571	486
395	13074014	36 122	11 288	320	13 797	5 519	250	38 216	75 534	160	321 081	680
396	13074015	37 096	11 593	320	34 884	13 954	250	41 732	107 559	199	375 262	695

Kapitel 1			Realsteuervergleich 2014								
Tabelle 1.3			nach Gemeinden								
Lfd. Nr.	Gemeinde-Nr.	Gemeinde	Einwohner am 30.6.2014	Gemeindeanteil an der		Gewerbesteuerumlage	Realsteuer-Istaufkommen	Davon			
				Einkommensteuer	Umsatzsteuer			Grundsteuer A			
						EUR					EUR/EW
1	2	3	4	5	6	7	8	9	10	11	12
397	13074016	Damshagen	1 263	290 180	15 980	8 059	208 691	165	46 990	15 663	300
398	13074017	Dassow, Stadt	4 001	1 032 355	68 445	143 552	1 731 902	433	68 607	24 503	280
399	13074018	Dechow	200	64 617	965	7 337	102 555	513	8 564	3 294	260
400	13074019	Dorf Mecklenburg	2 946	789 216	86 842	56 263	848 068	288	26 067	8 689	300
401	13074020	Dragun	782	200 593	7 625	6 755	111 664	143	19 140	7 223	265
402	13074021	Gadebusch, Stadt	5 507	1 232 694	214 261	603 125	3 937 176	715	43 188	18 378	235
403	13074022	Gägelow	2 524	772 835	117 010	77 266	1 062 838	421	20 169	8 068	250
404	13074023	Glasin	765	130 177	9 786	40 900	372 686	487	18 733	9 367	200
405	13074024	Gottesgabe	774	217 735	19 404	5 892	144 691	187	34 378	8 595	400
406	13074025	Grambow	627	244 335	1 732	3 418	93 207	149	15 652	5 217	300
407	13074026	Grevesmühlen, Stadt	10 545	2 233 338	482 569	176 497	2 648 029	251	44 181	14 727	300
408	13074027	Grieben	171	42 655	361	291	14 164	83	4 820	1 928	250
409	13074028	Groß Molzahn	338	105 714	3 924	9 513	116 696	345	4 897	2 449	200
410	13074029	Groß Siemz	290	102 996	1 351	1 154	40 767	141	13 573	5 027	270
411	13074030	Groß Stieten	526	100 387	9 241	37 202	383 005	728	5 683	2 273	250
412	13074031	Hohen Viecheln	643	159 677	10 058	4 848	92 957	145	8 174	3 633	225
413	13074032	Hohenkirchen	1 280	275 068	9 183	12 784	314 909	246	54 652	18 217	300
414	13074033	Holdorf	392	89 551	2 743	2 079	51 881	132	11 095	5 548	200
415	13074034	Hornstorf	1 062	268 725	42 220	48 307	523 949	493	12 349	4 940	250
416	13074035	Insel Poel	2 492	623 740	41 192	23 206	543 390	218	38 537	15 415	250
417	13074036	Jesendorf	458	62 225	2 899	10 676	146 331	320	12 197	4 879	250
418	13074037	Kalkhorst	1 754	368 025	14 795	21 987	392 634	224	61 444	21 944	280
419	13074038	Klein Trebbow	932	236 906	2 085	8 858	157 131	169	24 209	8 070	300
420	13074039	Klützt, Stadt	3 056	607 541	48 712	47 290	731 093	239	56 010	20 367	275
421	13074040	Kneese	322	52 513	617	901	38 467	119	13 444	4 481	300
422	13074042	Königsfeld	971	209 399	7 064	19 730	201 135	207	27 357	13 679	200
423	13074043	Krembz	886	159 459	4 411	14 228	198 382	224	27 633	13 817	200
424	13074044	Krusenhagen	529	141 013	2 178	27 982	298 685	565	8 563	3 293	260
425	13074045	Lockwisch	381	115 065	1 803	962	46 510	122	13 674	4 884	280
426	13074046	Lübberstorf	212	41 170	429	2 496	42 817	202	6 840	2 736	250
427	13074047	Lübow	1 547	447 175	20 379	21 543	343 697	222	30 823	10 274	300
428	13074048	Lübstorf	1 466	544 808	27 037	8 956	181 349	124	10 202	3 401	300
429	13074049	Lüdersdorf	5 229	1 635 692	46 368	27 598	675 233	129	32 392	12 957	250
430	13074050	Lützwow	1 470	432 208	19 161	21 628	320 965	218	20 736	8 604	241
431	13074052	Menzendorf	240	63 276	808	1 240	34 975	146	12 565	4 188	300
432	13074053	Metelsdorf	482	120 174	7 441	1 400	46 004	95	10 111	3 370	300
433	13074054	Mühlen Eichsen	983	214 038	3 356	14 800	208 289	212	24 544	9 625	255
434	13074056	Neuburg	2 043	432 099	20 467	12 285	305 975	150	41 786	16 072	260
435	13074057	Neukloster, Stadt	3 867	764 137	72 087	49 753	722 907	187	13 986	5 594	250
436	13074058	Niendorf	333	83 173	2 688	270	29 962	90	10 056	4 022	250
437	13074060	Passee	174	30 044	845	1 787	37 970	218	10 608	3 929	270
438	13074061	Perlin	374	77 265	899	5 933	93 628	250	14 912	3 314	450
439	13074062	Pingelshagen	522	318 049	2 645	1 938	62 128	119	1 101	367	300
440	13074063	Plüschow	503	88 464	9 183	9 561	130 278	259	17 161	6 864	250
441	13074064	Pokrent	697	200 484	6 170	3 272	81 532	117	13 652	4 790	285
442	13074065	Rehna, Stadt	3 470	700 897	66 742	53 079	692 365	200	43 121	18 136	238
443	13074066	Rieps	347	91 291	1 060	4 263	68 222	197	9 930	4 965	200
444	13074067	Roduchelstorf	243	52 150	595	2 583	41 321	170	7 220	3 610	200
445	13074068	Roggendorf	1 015	179 646	23 881	24 732	326 653	322	30 101	11 359	265
446	13074069	Roggenstorf	443	123 980	21 725	5 759	105 398	238	17 680	7 072	250
447	13074070	Rögnitz	187	42 257	513	1 348	28 962	155	8 518	4 259	200

Kapitel 1		Realsteuervergleich 2014										
Tabelle 1.3		nach Gemeinden										
Lfd. Nr.	Gemeinde-Nr.	Davon						Familienleistungsausgleich	Realsteuer-aufbringungskraft		Steuereinnahmekraft	
		Grundsteuer B			Gewerbesteuer							
		Aufkommen	Grundbetrag	Hebesatz	Aufkommen	Grundbetrag	Hebesatz		EUR	EUR/EW	EUR	EUR/EW
		EUR		%	EUR		%					
1	2	13	14	15	16	17	18	19	20	21	22	23
397	13074016	88 023	25 149	350	73 678	23 024	320	54 877	228 871	181	581 850	461
398	13074017	350 822	97 451	360	1 312 473	410 148	320	195 233	1 946 154	486	3 098 635	774
399	13074018	24 809	8 270	300	69 182	20 964	330	12 220	118 490	592	188 955	945
400	13074019	259 371	72 048	360	562 630	160 751	350	149 252	896 740	304	1 865 786	633
401	13074020	53 925	15 860	340	38 599	19 300	200	37 935	154 150	197	393 548	503
402	13074021	447 559	142 082	315	3 446 429	1 723 215	200	233 120	6 860 084	1 246	7 937 034	1 441
403	13074022	292 089	82 511	354	750 580	220 759	340	146 154	1 154 324	457	2 113 057	837
404	13074023	61 813	20 604	300	292 140	116 856	250	24 618	532 319	696	656 001	858
405	13074024	59 806	17 087	350	50 507	16 836	300	41 177	154 049	199	426 472	551
406	13074025	43 379	12 394	350	34 176	9 765	350	46 207	100 019	160	388 876	620
407	13074026	838 880	220 758	380	1 764 968	504 277	350	422 357	2 756 580	261	5 718 347	542
408	13074027	6 849	2 075	330	2 495	832	300	8 067	16 811	98	67 603	395
409	13074028	30 261	10 087	300	81 538	27 179	300	19 992	145 928	432	266 046	787
410	13074029	16 811	4 944	340	10 383	3 296	315	19 478	46 030	159	168 702	582
411	13074030	58 446	19 482	300	318 876	106 292	300	18 985	469 588	893	560 999	1 067
412	13074031	39 768	12 236	325	45 015	13 851	325	30 197	109 706	171	304 790	474
413	13074032	121 456	36 805	330	138 801	36 527	380	52 019	331 934	259	655 419	512
414	13074033	22 963	7 654	300	17 823	5 941	300	16 935	67 997	173	175 146	447
415	13074034	125 146	39 108	320	386 454	138 019	280	50 820	671 063	632	984 521	927
416	13074035	292 688	83 625	350	212 165	66 302	320	117 958	620 629	249	1 380 314	554
417	13074036	30 427	8 693	350	103 707	30 502	340	11 768	159 175	348	225 391	492
418	13074037	155 295	44 370	350	175 895	62 820	280	69 599	468 084	267	898 516	512
419	13074038	56 993	16 284	350	75 929	25 310	300	44 802	179 991	193	454 926	488
420	13074039	215 698	61 628	350	459 385	135 113	340	114 895	794 838	260	1 518 695	497
421	13074040	17 172	5 724	300	7 851	2 574	305	9 931	45 025	140	107 184	333
422	13074042	61 033	20 344	300	112 745	56 373	200	39 600	324 565	334	560 898	578
423	13074043	48 796	16 265	300	121 953	40 651	300	30 156	251 614	284	431 413	487
424	13074044	34 290	9 525	360	255 832	79 948	320	26 668	336 976	637	478 853	905
425	13074045	24 040	6 869	350	8 796	2 749	320	21 760	51 406	135	189 073	496
426	13074046	14 587	4 168	350	21 390	7 130	300	7 786	50 316	237	97 205	459
427	13074047	97 441	29 528	330	215 433	61 552	350	84 567	370 760	240	901 338	583
428	13074048	94 382	31 461	300	76 765	25 588	300	103 031	229 065	156	894 985	610
429	13074049	366 859	101 905	360	275 982	78 852	350	309 333	732 852	140	2 696 647	516
430	13074050	121 028	36 128	335	179 201	61 793	290	81 737	393 550	268	905 028	616
431	13074052	10 716	3 062	350	11 694	3 544	330	11 966	36 969	154	111 779	466
432	13074053	23 889	7 963	300	12 004	4 001	300	22 727	56 091	116	205 033	425
433	13074054	54 772	16 853	325	128 973	42 286	305	40 478	248 095	252	491 167	500
434	13074056	151 867	42 185	360	112 322	35 101	320	81 716	342 432	168	864 429	423
435	13074057	282 468	80 705	350	426 453	142 151	300	144 509	855 641	221	1 786 622	462
436	13074058	17 590	5 330	330	2 316	772	300	15 729	35 623	107	136 943	411
437	13074060	13 063	3 732	350	14 299	5 107	280	5 682	44 599	256	79 382	456
438	13074061	27 865	8 196	340	50 851	16 950	300	14 612	103 724	277	190 567	510
439	13074062	44 414	12 337	360	16 613	5 538	300	60 148	70 834	136	449 738	862
440	13074063	31 167	8 779	355	81 950	27 317	300	16 730	153 589	305	258 404	514
441	13074064	40 298	12 212	330	27 582	9 350	295	37 914	96 579	139	337 875	485
442	13074065	250 057	73 836	339	399 187	151 654	263	132 550	897 645	259	1 744 755	503
443	13074066	21 753	7 251	300	36 539	12 180	300	17 264	87 303	252	192 654	555
444	13074067	11 963	3 988	300	22 138	7 379	300	9 862	52 954	218	112 979	465
445	13074068	79 619	22 945	347	216 933	70 662	307	33 974	380 226	375	592 995	584
446	13074069	38 355	10 654	360	49 363	16 454	300	23 446	122 432	276	285 824	645
447	13074070	12 741	4 247	300	7 703	3 852	200	7 991	43 063	230	92 476	495

Kapitel 1			Realsteuervergleich 2014								
Tabelle 1.3			nach Gemeinden								
Lfd. Nr.	Gemeinde-Nr.	Gemeinde	Einwohner am 30.6.2014	Gemeindeanteil an der		Gewerbesteuerumlage	Realsteuer-Istaufkommen	Davon			
				Einkommensteuer	Umsatzsteuer			Grundsteuer A			
						EUR					EUR/EW
1	2	3	4	5	6	7	8	9	10	11	12
448	13074071	Rüting	543	134 453	3 657	5 821	108 948	201	17 875	7 150	250
449	13074072	Schildetal	774	173 014	4 770	6 301	125 553	162	21 316	8 526	250
450	13074073	Schlagsdorf	1 105	274 959	3 477	7 315	153 395	139	13 578	5 431	250
451	13074074	Schönberg, Stadt	4 322	1 048 917	118 110	137 752	1 785 992	413	41 849	11 957	350
452	13074075	Seehof	952	397 380	21 319	6 810	141 946	149	8 130	2 541	320
453	13074076	Selmsdorf	2 784	820 491	568 872	126 797	1 329 548	478	25 561	6 390	400
454	13074077	Testorf-Steinfort	638	138 730	2 058	3 886	104 540	164	29 984	11 315	265
455	13074078	Thandorf	144	60 885	1 254	1 686	35 352	246	7 608	3 458	220
456	13074079	Upahl	1 068	234 768	64 868	44 736	580 354	543	28 715	11 965	240
457	13074080	Utecht	349	104 120	545	12 086	145 997	418	9 591	3 689	260
458	13074081	Veelböken	684	118 254	7 630	5 719	129 123	189	35 444	13 632	260
459	13074082	Ventschow	682	131 083	10 088	11 370	146 379	215	4 900	2 450	200
460	13074084	Warin, Stadt	3 349	579 236	84 088	52 165	801 892	239	16 866	6 746	250
461	13074085	Warnow	647	139 672	7 011	393	72 592	112	19 159	6 967	275
462	13074087	Wismar, Hansestadt	42 212	9 984 264	1 806 426	969 811	16 953 859	402	26 724	8 908	300
463	13074088	Zickhusen	541	153 625	2 258	4 027	76 972	142	8 695	3 780	230
464	13074089	Zierow	780	195 990	4 238	13 346	198 869	255	12 266	4 230	290
465	13074090	Zurow	1 313	256 186	21 222	8 595	215 098	164	23 929	9 572	250
466	13074091	Züsow	296	74 475	3 993	8 792	119 635	404	16 943	6 275	270
467	13074092	Wedendorfersee	634	153 262	52 731	13 316	176 711	279	19 719	9 860	200
468	13074093	Stepenitztal	1 710	424 996	20 811	18 143	335 743	196	43 445	17 628	246
	75	Landkreis Vorpommern-Greifswald									
469	13075001	Ahlbeck	659	115 898	9 353	1 181	65 916	100	3 692	1 477	250
470	13075002	Alt Tellin	385	77 700	8 514	13 408	180 766	470	26 788	9 567	280
471	13075003	Altwarpen	487	64 762	2 254	594	47 452	97	1 705	568	300
472	13075004	Altwigshagen	423	59 652	2 909	1 345	58 748	139	17 724	6 330	280
473	13075005	Anklam, Stadt	12 726	2 260 555	581 542	462 952	6 536 553	514	25 137	9 141	275
474	13075006	Bandelin	530	98 720	9 924	91 670	835 190	1 576	13 375	4 458	300
475	13075007	Bargischow	321	58 058	11 812	15 063	161 581	503	12 214	4 886	250
476	13075008	Behrenhoff	751	117 710	10 407	12 838	184 209	245	20 211	7 486	270
477	13075009	Bentzin	822	111 549	27 161	7 692	157 712	192	27 582	9 851	280
478	13075010	Benz	1 011	182 871	12 588	23 133	322 432	319	8 405	3 172	265
479	13075011	Bergholz	358	41 351	1 642	1 001	43 465	121	12 410	4 964	250
480	13075012	Blankensee	575	53 491	1 676	3 191	75 770	132	11 279	4 101	275
481	13075013	Blesewitz	241	37 292	1 484	113	29 701	123	9 556	3 185	300
482	13075015	Boldekow	686	82 701	3 628	6 134	135 256	197	28 422	10 645	267
483	13075016	Boock	587	66 683	6 355	2 891	48 458	83	5 582	2 791	200
484	13075017	Brietzig	195	28 993	2 993	- 45 756	- 371 396	- 1 905	8 952	3 730	240
485	13075018	Brünzow	608	143 405	6 609	22 962	274 776	452	12 476	4 690	266
486	13075020	Bugewitz	287	33 776	167	445	38 801	135	13 907	5 209	267
487	13075021	Buggenhagen	227	29 428	498	5 767	85 947	379	9 793	3 627	270
488	13075022	Butzow	442	95 966	2 685	3 753	69 575	157	10 202	3 401	300
489	13075023	Daberkow	348	36 386	3 055	3 609	76 401	220	16 280	5 088	320
490	13075025	Dargelin	342	70 235	1 661	1 737	60 854	178	15 537	5 179	300
491	13075026	Dargen	532	94 081	2 507	1 953	74 997	141	13 267	5 203	255
492	13075027	Dersekow	1 069	216 829	8 482	49 542	495 877	464	19 664	7 866	250
493	13075028	Diedrichshagen	524	140 904	4 135	1 624	56 807	108	8 708	3 286	265
494	13075029	Ducherow	2 656	320 586	40 701	34 359	540 572	204	56 176	17 555	320
495	13075031	Eggesin, Stadt	4 806	1 002 384	92 617	57 311	1 044 097	217	5 815	2 138	272

Kapitel 1		Realsteuervergleich 2014										
Tabelle 1.3		nach Gemeinden										
Lfd. Nr.	Gemeinde-Nr.	Davon						Familienleistungsausgleich	Realsteuer-aufbringungskraft		Steuereinnahmekraft	
		Grundsteuer B			Gewerbesteuer							
		Aufkommen	Grundbetrag	Hebesatz	Aufkommen	Grundbetrag	Hebesatz		EUR	EUR/EW	EUR	EUR/EW
		EUR		%	EUR		%					
1	2	13	14	15	16	17	18	19	20	21	22	23
448	13074071	34 525	9 725	355	56 548	16 632	340	25 427	119 547	220	277 263	511
449	13074072	50 228	14 351	350	54 009	18 003	300	32 719	147 043	190	351 245	454
450	13074073	77 116	22 681	340	62 701	20 900	300	51 999	182 409	165	505 529	457
451	13074074	366 622	104 749	350	1 377 521	393 577	350	198 365	1 880 298	435	3 107 939	719
452	13074075	75 443	22 189	340	58 373	19 458	300	75 150	167 062	175	654 101	687
453	13074076	217 154	72 385	300	1 086 833	362 278	300	155 167	1 620 821	582	3 038 553	1 091
454	13074077	36 806	10 368	355	37 750	11 103	340	26 236	113 864	178	277 001	434
455	13074078	11 851	3 591	330	15 893	4 816	330	11 514	41 652	289	113 619	789
456	13074079	168 186	49 466	340	383 453	127 818	300	44 398	695 718	651	995 016	932
457	13074080	29 357	8 155	360	107 049	34 532	310	19 691	168 232	482	280 501	804
458	13074081	52 829	14 675	360	40 850	16 340	250	22 363	156 713	229	299 241	437
459	13074082	44 025	14 675	300	97 454	32 485	300	24 790	183 635	269	338 226	496
460	13074084	263 377	75 251	350	521 649	149 043	350	109 542	861 821	257	1 582 522	473
461	13074085	49 619	13 977	355	3 814	1 122	340	26 414	80 060	124	252 765	391
462	13074087	5 012 319	1 002 464	500	11 914 816	2 770 887	430	1 888 169	14 094 679	334	26 803 727	635
463	13074088	33 759	9 929	340	34 518	11 506	300	29 053	92 331	171	273 240	505
464	13074089	70 306	20 678	340	116 297	38 130	305	37 065	233 290	299	457 237	586
465	13074090	110 127	31 465	350	81 042	24 558	330	48 449	242 736	185	559 997	427
466	13074091	27 331	7 809	350	75 361	25 120	300	14 084	140 067	473	223 827	756
467	13074092	42 853	14 284	300	114 139	38 046	300	28 984	223 053	352	444 715	701
468	13074093	118 668	34 261	346	173 630	51 837	335	80 373	375 413	220	883 449	517
	75											
469	13075001	49 407	13 724	360	12 817	3 373	380	21 918	71 721	109	217 710	330
470	13075002	27 560	7 656	360	126 418	38 308	330	14 694	196 441	510	283 941	738
471	13075003	38 964	10 823	360	6 783	1 696	400	12 247	51 393	106	130 063	267
472	13075004	27 570	7 069	390	13 454	3 844	350	11 281	60 253	142	132 750	314
473	13075005	1 220 532	325 475	375	5 290 884	1 322 721	400	427 504	6 124 661	481	8 931 310	702
474	13075006	36 074	10 307	350	785 741	261 914	300	18 669	1 001 831	1 890	1 037 474	1 957
475	13075007	20 256	6 752	300	129 111	43 037	300	10 980	196 719	613	262 506	818
476	13075008	53 958	14 783	365	110 040	36 680	300	22 261	213 434	284	350 974	467
477	13075009	57 605	16 001	360	72 525	21 977	330	21 096	171 811	209	323 924	394
478	13075010	109 138	32 099	340	204 889	66 093	310	34 584	377 558	373	584 468	578
479	13075011	21 048	6 014	350	10 007	2 859	350	7 820	48 584	136	98 396	275
480	13075012	32 583	8 463	385	31 908	9 117	350	10 116	78 676	137	140 768	245
481	13075013	19 178	5 901	325	967	322	300	7 052	33 940	141	79 656	331
482	13075015	51 457	14 958	344	55 377	17 524	316	15 640	153 729	224	249 565	364
483	13075016	26 358	8 786	300	16 518	8 259	200	12 611	73 184	125	155 942	266
484	13075017	11 848	3 385	350	- 392 196	- 130 732	300	5 483	- 448 876	- 2 302	- 365 652	- 1 875
485	13075018	55 641	16 175	344	206 659	65 606	315	27 120	315 839	519	470 011	773
486	13075020	20 878	6 069	344	4 016	1 271	316	6 388	43 750	152	83 636	291
487	13075021	19 634	5 167	380	56 520	16 478	343	5 565	90 681	399	120 404	530
488	13075022	27 203	8 370	325	32 170	10 723	300	18 148	82 141	186	195 187	442
489	13075023	24 028	6 494	370	36 093	10 312	350	6 881	77 838	224	120 550	346
490	13075025	29 434	8 064	365	15 883	4 963	320	13 282	65 074	190	148 515	434
491	13075026	43 313	12 591	344	18 417	5 581	330	17 792	85 635	161	198 061	372
492	13075027	58 647	17 772	330	417 566	141 548	295	41 005	606 010	567	822 784	770
493	13075028	34 176	9 906	345	13 923	4 641	300	26 647	66 005	126	236 067	451
494	13075029	170 259	50 076	340	314 137	98 168	320	60 627	606 640	228	994 195	374
495	13075031	416 043	86 676	480	622 239	163 747	380	189 565	948 130	197	2 175 385	453

Kapitel 1			Realsteuervergleich 2014								
Tabelle 1.3			nach Gemeinden								
Lfd. Nr.	Gemeinde-Nr.	Gemeinde	Einwohner am 30.6.2014	Gemeindeanteil an der		Gewerbesteuerumlage	Realsteuer-Istaufkommen	Davon			
				Einkommensteuer	Umsatzsteuer			Grundsteuer A			
						EUR					EUR/EW
1	2	3	4	5	6	7	8	9	10	11	12
496	13075032	Fahrenwalde	309	52 223	6 722	20 053	245 314	794	24 863	7 104	350
497	13075033	Ferdinandshof	2 651	385 856	69 017	11 581	360 529	136	22 557	7 519	300
498	13075034	Garz	239	26 275	4 718	480	25 577	107	1 960	754	260
499	13075035	Glasow	158	12 938	1 433	3 426	49 122	311	10 246	4 098	250
500	13075036	Görmin	890	139 998	4 568	26 285	328 549	369	32 678	11 671	280
501	13075037	Grambin	404	101 474	3 788	1 770	53 963	134	1 086	434	250
502	13075038	Grambow	922	120 138	6 545	874	80 481	87	19 880	9 036	220
503	13075039	Greifswald, Hansestadt	56 363	13 705 576	2 271 556	1 011 599	16 630 967	295	26 641	8 880	300
504	13075040	Gribow	167	16 526	815	53	29 052	174	12 607	3 152	400
505	13075041	Groß Kiesow	1 273	223 352	14 493	9 960	222 132	174	38 856	14 663	265
506	13075042	Groß Luckow	215	28 268	3 467	4 760	70 946	330	10 534	3 010	350
507	13075043	Groß Polzin	396	63 784	1 538	1 153	66 134	167	26 205	8 735	300
508	13075044	Gützkow, Stadt	3 106	502 950	50 986	36 847	564 508	182	46 056	15 352	300
509	13075045	Hammer a. d. Uecker	471	54 252	1 551	2 425	53 429	113	4 268	1 524	280
510	13075046	Hanshagen	912	272 168	3 185	3 328	91 672	101	3 746	1 070	350
511	13075048	Heinrichswalde	424	50 810	4 861	2 141	64 510	152	8 780	2 509	350
512	13075049	Heringsdorf	8 920	1 628 009	402 614	325 113	5 137 799	576	5 343	2 137	250
513	13075050	Hinrichshagen	815	225 381	4 845	13 526	168 712	207	9 177	3 059	300
514	13075051	Hintersee	335	47 657	6 759	1 674	44 938	134	7 574	3 030	250
515	13075053	Iven	188	22 034	1 067	3 209	46 275	246	11 081	4 432	250
516	13075054	Jarmen, Stadt	3 004	391 364	83 413	55 575	771 570	257	26 780	9 919	270
517	13075055	Jatznick	2 306	374 766	68 191	49 476	902 379	391	60 467	13 437	450
518	13075056	Kamminke	273	27 398	1 010	348	25 533	94	1 006	335	300
519	13075057	Karlsburg	1 261	283 439	34 871	14 479	245 468	195	13 575	5 103	266
520	13075058	Karlshagen	3 161	643 238	29 861	31 144	656 770	208	1 527	509	300
521	13075059	Katzow	607	132 279	3 415	958	57 802	95	9 574	3 830	250
522	13075060	Kemnitz	1 091	246 800	19 583	3 997	124 679	114	13 339	5 336	250
523	13075061	Klein Bünzow	743	110 933	9 607	52 660	580 541	781	28 978	10 733	270
524	13075063	Koblentz	216	32 436	635	5 911	78 016	361	9 152	3 661	250
525	13075065	Koswandt	587	97 198	2 952	2 857	76 347	130	3 345	1 262	265
526	13075066	Koserow	1 694	341 279	33 757	61 614	729 298	431	620	243	255
527	13075067	Krackow	665	87 666	14 608	22 948	289 083	435	32 604	13 642	239
528	13075068	Krien	673	89 261	8 404	32 732	353 623	525	20 811	7 913	263
529	13075069	Kröslin	1 802	377 194	16 928	13 230	265 687	147	9 149	3 660	250
530	13075070	Kruckow	656	64 327	24 798	26 888	333 656	509	32 782	11 708	280
531	13075071	Krugsdorf	412	63 893	2 121	378	32 570	79	2 588	977	265
532	13075072	Krummin	246	51 136	642	1 250	38 992	159	4 869	1 902	256
533	13075073	Krusenfelde	176	18 555	2 955	40	19 385	110	11 372	3 791	300
534	13075074	Lassan, Stadt	1 515	194 649	18 799	28 444	436 847	288	14 606	5 410	270
535	13075075	Leopoldshagen	694	88 246	4 567	1 539	59 833	86	5 504	2 117	260
536	13075076	Levenhagen	374	79 911	7 637	11 302	140 433	375	12 719	4 240	300
537	13075078	Liepgarten	758	172 071	4 973	4 033	100 025	132	6 468	2 695	240
538	13075079	Löcknitz	3 182	438 731	61 915	42 171	591 565	186	5 863	2 345	250
539	13075080	Loddin	1 005	199 361	29 091	23 655	325 317	324	1 187	565	210
540	13075081	Loissin	784	194 613	3 197	8 101	137 397	175	11 922	4 585	260
541	13075082	Loitz, Stadt	4 402	660 887	74 704	65 164	996 599	226	62 617	22 363	280
542	13075083	Lubmin	2 047	541 437	77 883	195 762	2 081 215	1 017	6 051	2 241	270
543	13075084	Lübs	373	39 031	13 217	429	42 165	113	10 354	4 142	250
544	13075085	Luckow	596	96 437	2 889	2 071	71 995	121	5 778	2 257	256
545	13075086	Lühmannsdorf	678	140 832	14 803	2 989	85 196	126	5 123	1 708	300
546	13075087	Lütow	370	69 655	10 063	35 665	361 018	976	5 935	2 318	256

Kapitel 1		Realsteuervergleich 2014										
Tabelle 1.3		nach Gemeinden										
Lfd. Nr.	Gemeinde-Nr.	Davon						Familienleistungsausgleich	Realsteuer-aufbringungskraft		Steuereinnahmekraft	
		Grundsteuer B			Gewerbesteuer							
		Aufkommen	Grundbetrag	Hebesatz	Aufkommen	Grundbetrag	Hebesatz		EUR	EUR/EW	EUR	EUR/EW
		EUR		%	EUR		%					
1	2	13	14	15	16	17	18	19	20	21	22	23
496	13075032	19 918	5 691	350	200 533	57 295	350	9 876	250 278	810	299 046	968
497	13075033	205 614	55 571	370	132 358	33 090	400	72 971	365 059	138	881 322	332
498	13075034	19 370	5 697	340	4 247	1 370	310	4 969	30 060	126	65 542	274
499	13075035	9 513	3 020	315	29 363	9 788	300	2 447	59 141	374	72 533	459
500	13075036	48 038	13 344	360	247 833	75 101	330	26 476	358 439	403	503 195	565
501	13075037	36 692	10 483	350	16 185	5 058	320	19 190	61 810	153	184 492	457
502	13075038	51 860	15 715	330	8 741	2 497	350	22 720	97 877	106	246 406	267
503	13075039	4 320 619	1 004 795	430	12 283 707	2 890 284	425	2 591 923	14 536 025	258	32 093 481	569
504	13075040	15 972	3 993	400	473	153	310	3 125	25 536	153	45 949	275
505	13075041	83 675	24 610	340	99 601	28 457	350	42 239	243 537	191	513 660	404
506	13075042	12 809	3 202	400	47 603	13 601	350	5 346	70 607	328	102 927	479
507	13075043	27 416	7 833	350	12 513	3 293	380	12 062	68 114	172	144 346	365
508	13075044	201 888	57 682	350	316 564	105 277	301	95 115	656 838	211	1 269 042	409
509	13075045	26 294	7 304	360	22 867	6 929	330	10 260	58 827	125	122 466	260
510	13075046	57 496	16 427	350	30 430	9 509	320	51 471	103 684	114	427 180	468
511	13075048	31 260	8 015	390	24 470	6 118	400	9 609	61 532	145	124 670	294
512	13075049	1 509 770	444 050	340	3 622 686	928 894	390	307 880	5 158 202	578	7 171 592	804
513	13075050	43 597	13 624	320	115 938	38 646	300	42 623	203 405	250	462 728	568
514	13075051	25 404	7 258	350	11 960	4 784	250	9 013	55 120	165	116 874	349
515	13075053	11 358	3 786	300	23 836	9 168	260	4 167	60 928	324	84 988	452
516	13075054	252 557	72 159	350	492 233	158 785	310	74 013	893 538	297	1 386 753	462
517	13075055	205 787	45 730	450	636 125	141 361	450	70 874	733 801	318	1 198 155	520
518	13075056	21 394	6 113	350	3 133	995	315	5 181	29 199	107	62 440	229
519	13075057	74 692	21 099	354	157 201	41 369	380	53 602	249 168	198	606 601	481
520	13075058	317 103	88 084	360	338 140	88 984	380	121 646	678 704	215	1 442 304	456
521	13075059	41 384	11 824	350	6 844	2 738	250	25 016	68 385	113	228 137	376
522	13075060	77 078	22 022	350	34 262	11 421	300	46 673	145 181	133	454 241	416
523	13075061	55 053	15 729	350	496 510	150 458	330	20 979	638 087	859	726 945	978
524	13075063	9 753	2 787	350	59 111	16 889	350	6 134	82 661	383	115 954	537
525	13075065	47 291	13 708	345	25 711	8 162	315	18 382	88 380	151	204 054	348
526	13075066	235 768	70 379	335	492 910	176 039	280	64 541	921 536	544	1 299 500	767
527	13075067	59 784	17 229	347	196 695	65 565	300	16 579	345 157	519	441 063	663
528	13075068	49 443	14 542	340	283 369	93 521	303	16 881	419 338	623	501 151	745
529	13075069	143 140	40 897	350	113 398	37 799	300	71 333	312 041	173	764 266	424
530	13075070	47 363	13 156	360	253 511	76 822	330	12 165	364 013	555	438 416	668
531	13075071	26 201	7 486	350	3 781	1 080	350	12 083	36 855	89	114 574	278
532	13075072	23 227	6 933	335	10 896	3 572	305	9 671	46 250	188	106 448	433
533	13075073	7 672	2 557	300	341	114	300	3 509	21 404	122	46 383	264
534	13075074	113 419	29 847	380	308 822	81 269	380	36 811	429 688	284	651 503	430
535	13075075	40 034	11 438	350	14 295	4 398	325	16 689	68 015	98	175 978	254
536	13075076	34 065	10 482	325	93 649	32 293	290	15 112	171 067	457	262 425	702
537	13075078	54 383	15 538	350	39 174	11 522	340	32 541	111 954	148	317 507	419
538	13075079	248 333	70 952	350	337 369	120 489	280	82 970	728 769	229	1 270 215	399
539	13075080	134 889	43 513	310	189 241	67 586	280	37 702	421 654	420	664 152	661
540	13075081	53 722	16 788	320	71 753	23 146	310	36 804	164 383	210	390 896	499
541	13075082	319 575	88 771	360	614 407	186 184	330	124 983	1 094 735	249	1 890 144	429
542	13075083	285 340	81 526	350	1 789 824	559 320	320	102 394	2 358 976	1 152	2 884 929	1 409
543	13075084	27 518	7 862	350	4 293	1 227	350	7 381	47 817	128	107 018	287
544	13075085	43 731	13 054	335	22 486	5 917	380	18 238	80 423	135	195 915	329
545	13075086	47 620	13 606	350	32 453	8 540	380	26 633	90 591	134	269 870	398
546	13075087	44 284	13 219	335	310 799	101 901	305	13 173	428 566	1 158	485 791	1 313

Kapitel 1			Realsteuervergleich 2014								
Tabelle 1.3			nach Gemeinden								
Lfd. Nr.	Gemeinde-Nr.	Gemeinde	Einwohner am 30.6.2014	Gemeindeanteil an der		Gewerbesteuerumlage	Realsteuer-Istaufkommen	Davon			
				Einkommensteuer	Umsatzsteuer			Grundsteuer A			
						EUR					EUR/EW
1	2	3	4	5	6	7	8	9	10	11	12
547	13075088	Medow	532	68 568	4 220	26 761	298 161	560	29 358	9 786	300
548	13075089	Meiersberg	424	55 521	1 336	22	26 218	62	2 268	999	227
549	13075090	Mellenthin	450	64 182	6 694	14 603	194 026	431	10 481	4 557	230
550	13075091	Mesekenhagen	1 027	305 401	17 463	58 036	572 670	558	10 318	4 586	225
551	13075092	Mölschow	777	190 264	14 721	3 632	112 103	144	8 778	2 926	300
552	13075093	Mönkebude	768	141 448	8 387	4 879	109 779	143	3 331	1 388	240
553	13075094	Murchin	818	143 296	20 899	19 855	351 331	430	19 746	6 582	300
554	13075095	Nadrensee	379	36 966	6 806	5 133	76 995	203	12 002	5 107	235
555	13075097	Neu Boltenhagen	619	94 371	1 340	1 144	62 491	101	13 870	5 234	265
556	13075098	Neu Kosenow	539	80 889	3 226	32 302	282 111	523	18 965	7 586	250
557	13075101	Neuenkirchen	228	74 257	671	5 755	78 735	345	13 829	4 610	300
558	13075102	Neuenkirchen	2 345	747 031	138 449	45 351	674 256	288	13 699	5 169	265
559	13075103	Nieden	171	26 818	1 140	11	9 355	55	4 239	2 120	200
560	13075104	Papendorf	231	19 787	533	26 469	247 789	1 073	9 935	3 312	300
561	13075105	Pasewalk, Stadt	10 415	2 066 051	497 048	149 190	2 467 883	237	27 454	10 982	250
562	13075106	Peenemünde	250	45 772	6 926	23 748	325 697	1 303	2 656	885	300
563	13075107	Penkun, Stadt	1 884	282 859	30 161	9 643	295 904	157	67 713	24 623	275
564	13075108	Plöwen	309	41 713	2 777	971	30 305	98	4 516	1 585	285
565	13075109	Polzow	254	53 745	718	871	25 336	100	5 123	2 135	240
566	13075110	Postlow	336	40 916	2 827	12 990	127 704	380	10 265	4 106	250
567	13075111	Pudagla	447	97 633	4 131	9 055	111 862	250	2 099	840	250
568	13075113	Ramin	665	57 659	6 387	28 370	328 817	494	23 697	9 479	250
569	13075114	Rankwitz	608	99 880	4 432	748	90 502	149	15 747	6 057	260
570	13075115	Rollwitz	922	178 305	18 302	8 396	188 530	204	35 301	11 767	300
571	13075116	Rossin	156	11 271	372	288	19 101	122	8 277	3 311	250
572	13075117	Rossov	432	38 778	3 915	1 838	48 034	111	11 169	5 585	200
573	13075118	Rothemühl	304	57 985	2 042	4 555	79 552	262	6 719	1 920	350
574	13075119	Rothenklempenow	635	102 127	6 378	8 898	119 252	188	16 572	8 286	200
575	13075120	Rubenow	820	154 712	72 969	72 490	805 508	982	18 035	7 272	248
576	13075121	Rubkow	669	81 687	7 046	11 974	186 108	278	24 805	8 268	300
577	13075122	Sarnow	426	80 201	13 722	5 652	86 240	202	12 116	4 846	250
578	13075123	Sassen-Trantow	884	166 418	13 251	21 132	294 682	333	40 428	14 439	280
579	13075124	Sauzin	430	121 370	4 866	1 119	53 410	124	3 802	1 408	270
580	13075125	Schmatzin	296	56 391	2 030	246	37 776	128	16 675	5 558	300
581	13075126	Schönwalde	468	75 598	1 738	623	51 246	110	21 941	6 095	360
582	13075127	Spantekow	1 214	177 435	15 713	25 087	338 783	279	45 231	18 092	250
583	13075128	Stolpe an der Peene	308	44 540	6 173	- 848	33 450	109	13 970	5 232	267
584	13075129	Stolpe auf Usedom	394	64 400	1 219	2 753	73 552	187	9 036	3 544	255
585	13075130	Strasburg (Uckermark), Stadt	4 992	705 934	137 494	83 382	1 386 634	278	73 951	24 650	300
586	13075131	Torgelow, Stadt	9 275	1 617 209	334 700	97 217	2 095 203	226	8 974	2 729	329
587	13075133	Trassenheide	903	238 029	37 439	43 614	673 224	746	897	299	300
588	13075134	Tutow	1 194	172 180	15 827	38 011	421 945	353	256	96	267
589	13075135	Ückeritz	998	234 369	30 626	20 420	321 919	323	2 880	1 152	250
590	13075136	Ueckermünde, Stadt	8 883	1 668 634	427 013	135 906	2 404 241	271	9 084	3 028	300
591	13075137	Usedom, Stadt	1 783	228 969	31 974	9 520	271 925	153	18 150	6 901	263
592	13075138	Viereck	1 071	240 856	5 343	8 688	165 571	155	16 050	5 350	300
593	13075139	Vogelsang-Warsin	350	66 973	1 570	1 207	36 509	104	3 522	1 761	200
594	13075140	Völschow	486	64 690	2 481	16 174	204 282	420	21 059	7 521	280
595	13075141	Wackerow	1 358	393 575	124 956	7 954	217 628	160	21 315	5 921	360
596	13075142	Weitenhagen	1 477	496 390	14 892	57 546	662 043	448	8 641	3 323	260
597	13075143	Wilhelmsburg	783	118 725	19 658	37 377	456 575	583	21 115	7 541	280

Kapitel 1		Realsteuervergleich 2014										
Tabelle 1.3		nach Gemeinden										
Lfd. Nr.	Gemeinde-Nr.	Davon						Familienleistungsausgleich	Realsteuer-aufbringungskraft		Steuereinnahmekraft	
		Grundsteuer B			Gewerbesteuer							
		Aufkommen	Grundbetrag	Hebesatz	Aufkommen	Grundbetrag	Hebesatz		EUR	EUR/EW	EUR	EUR/EW
		EUR		%	EUR		%					
1	2	13	14	15	16	17	18	19	20	21	22	23
547	13075088	39 426	13 142	300	229 377	76 459	300	12 967	357 230	671	416 224	782
548	13075089	23 739	7 172	331	211	64	331	10 500	31 973	75	99 308	234
549	13075090	45 864	13 898	330	137 681	41 722	330	12 138	219 858	489	288 271	641
550	13075091	73 191	23 089	317	489 161	165 817	295	57 756	706 034	687	1 028 617	1 002
551	13075092	63 887	18 790	340	39 438	10 378	380	35 982	121 586	156	358 921	462
552	13075093	64 629	19 009	340	41 819	13 940	300	26 750	131 020	171	302 726	394
553	13075094	116 021	33 149	350	215 564	56 727	380	27 099	357 508	437	528 948	647
554	13075095	18 065	5 735	315	46 928	14 665	320	6 991	90 581	239	136 211	359
555	13075097	38 328	10 951	350	10 293	3 268	315	17 847	70 737	114	183 151	296
556	13075098	32 417	10 806	300	230 729	92 292	250	15 297	398 898	740	466 008	865
557	13075101	15 581	4 794	325	49 325	16 442	300	14 043	91 813	403	175 030	768
558	13075102	252 398	69 150	365	408 159	129 574	315	141 274	762 329	325	1 743 733	744
559	13075103	5 024	2 512	200	92	31	300	5 072	16 213	95	49 232	288
560	13075104	10 979	3 660	300	226 875	75 625	300	3 742	297 728	1 289	295 323	1 278
561	13075105	905 900	258 829	350	1 534 529	426 258	360	390 720	2 617 291	251	5 421 920	521
562	13075106	65 203	19 177	340	257 838	67 852	380	8 656	325 361	1 301	362 967	1 452
563	13075107	131 763	34 224	385	96 428	27 551	350	53 493	307 089	163	663 960	352
564	13075108	17 465	4 990	350	8 324	2 775	300	7 889	34 630	112	86 038	278
565	13075109	13 247	4 140	320	6 966	2 488	280	10 164	31 712	125	95 468	376
566	13075110	17 229	5 743	300	100 210	37 115	270	7 738	169 025	503	207 516	618
567	13075111	30 852	9 349	330	78 911	25 872	305	18 464	133 691	299	244 863	548
568	13075113	37 631	10 752	350	267 489	81 057	330	10 904	363 361	546	409 942	616
569	13075114	68 128	20 038	340	6 627	2 138	310	18 889	105 618	174	228 069	375
570	13075115	69 269	19 791	350	83 960	23 989	350	33 720	199 772	217	421 703	457
571	13075116	8 352	2 784	300	2 472	824	300	2 131	23 536	151	37 022	237
572	13075117	21 114	7 038	300	15 751	5 250	300	7 333	63 116	146	111 304	258
573	13075118	27 288	7 162	381	45 545	13 013	350	10 966	81 382	268	147 820	486
574	13075119	31 498	10 499	300	71 182	25 422	280	19 314	157 675	248	276 596	436
575	13075120	172 342	53 192	324	615 131	207 115	297	29 258	984 454	1 201	1 168 903	1 425
576	13075121	58 670	16 763	350	102 633	34 211	300	15 448	214 691	321	306 898	459
577	13075122	25 681	7 902	325	48 443	16 148	300	15 167	103 952	244	207 390	487
578	13075123	55 013	15 281	360	199 241	60 376	330	31 472	320 770	363	510 779	578
579	13075124	38 421	10 111	380	11 187	3 196	350	22 953	56 314	131	204 385	475
580	13075125	18 433	5 267	350	2 668	702	380	10 664	39 440	133	108 279	366
581	13075126	24 496	8 165	300	4 809	1 781	270	14 297	56 547	121	147 557	315
582	13075127	78 519	24 160	325	215 033	71 678	300	33 556	407 766	336	609 382	502
583	13075128	27 140	7 890	344	- 7 660	- 2 424	316	8 423	37 789	123	97 774	317
584	13075129	38 562	11 342	340	25 954	7 865	330	12 179	84 187	214	159 231	404
585	13075130	478 860	124 379	385	833 823	238 235	350	133 502	1 433 146	287	2 326 694	466
586	13075131	905 919	211 690	428	1 180 310	277 764	425	305 838	1 866 603	201	4 027 132	434
587	13075133	198 806	58 472	340	473 521	124 611	380	45 015	687 582	761	964 451	1 068
588	13075134	78 507	22 822	344	343 182	108 602	316	32 562	485 285	406	667 842	559
589	13075135	114 843	35 336	325	204 196	58 342	350	44 323	356 878	358	645 776	647
590	13075136	841 951	221 566	380	1 553 206	388 302	400	315 563	2 307 247	260	4 582 552	516
591	13075137	164 017	48 240	340	89 758	27 199	330	43 301	312 436	175	607 161	341
592	13075138	75 055	21 444	350	74 466	24 822	300	45 549	191 381	179	474 442	443
593	13075139	22 640	7 547	300	10 347	3 449	300	12 666	47 880	137	127 882	365
594	13075140	30 725	8 535	360	152 498	46 212	330	12 234	222 820	458	286 050	589
595	13075141	100 868	25 217	400	95 445	22 725	420	74 431	200 619	148	785 627	579
596	13075142	110 827	30 785	360	542 575	164 417	330	93 875	728 455	493	1 276 066	864
597	13075143	61 686	15 817	390	373 774	106 793	350	22 453	471 454	602	594 913	760

Kapitel 1			Realsteuervergleich 2014								
Tabelle 1.3			nach Gemeinden								
Lfd. Nr.	Gemeinde-Nr.	Gemeinde	Einwohner am 30.6.2014	Gemeindeanteil an der		Gewerbesteuerumlage	Realsteuer-Istaufkommen	Davon			
				Einkommensteuer	Umsatzsteuer			Grundsteuer A			
						EUR					EUR/EW
1	2	3	4	5	6	7	8	9	10	11	12
598	13075144	Wolgast, Stadt	12 320	2 427 335	535 917	249 219	3 828 727	311	20 571	8 228	250
599	13075145	Wrangelsburg	201	21 237	2 090	966	29 839	148	5 922	2 252	263
600	13075146	Wusterhusen	1 166	270 936	13 569	34 489	381 348	327	11 508	4 495	256
601	13075147	Zemitz	727	107 780	2 481	7 319	125 834	173	13 755	5 230	263
602	13075148	Zempin	957	148 768	13 100	22 243	321 651	336	289	145	200
603	13075149	Zerrenthin	464	74 330	974	1 041	50 954	110	11 243	3 748	300
604	13075150	Ziethen	497	79 549	8 694	6 898	101 055	203	10 859	3 620	300
605	13075151	Zinnowitz	4 001	774 719	133 610	86 593	1 527 391	382	2 155	862	250
606	13075152	Zirchow	592	69 329	8 693	- 2 964	13 622	23	2 458	921	267
607	13075154	Züssow	1 342	242 741	36 349	78 363	970 812	723	23 118	8 790	263
608	13075155	Neetzow-Liepen	881	103 649	3 338	3 430	128 077	145	38 893	12 964	300
	76	Landkreis Ludwigslust-Parchim									
609	13076001	Alt Krenzlin	766	183 270	4 352	84	72 024	94	12 834	4 807	267
610	13076002	Alt Zachun	362	94 806	1 834	1 513	45 417	125	5 209	2 084	250
611	13076003	Balow	331	60 848	7 206	2 193	48 752	147	8 403	2 801	300
612	13076004	Bandenitz	470	164 461	11 055	14 221	182 626	389	8 504	3 271	260
613	13076005	Banzkow	2 747	834 625	39 144	20 271	490 415	179	24 678	8 814	280
614	13076006	Barkhagen	602	116 949	5 235	15 903	215 529	358	22 401	8 297	270
615	13076007	Barnin	467	123 001	3 299	8 103	120 718	258	8 856	2 952	300
616	13076008	Belsch	216	53 963	1 175	839	37 087	172	5 815	1 938	300
617	13076009	Bengerstorf	557	137 787	2 601	5 873	110 576	199	21 169	5 571	380
618	13076010	Besitz	427	123 327	2 155	1 341	46 745	109	9 092	4 546	200
619	13076011	Blankenberg	385	77 881	2 777	91	37 648	98	8 496	3 147	270
620	13076012	Blievenstorf	444	78 316	4 579	6 288	113 061	255	10 091	3 364	300
621	13076013	Bobzin	260	73 678	15 403	21 828	234 495	902	4 979	1 992	250
622	13076014	Boizenburg/Elbe, Stadt	10 291	2 648 440	294 285	163 894	2 378 547	231	24 557	9 823	250
623	13076015	Borkow	427	66 176	1 764	954	59 762	140	16 028	5 343	300
624	13076016	Brahlstorf	694	160 909	18 190	4 770	127 528	184	13 645	5 169	264
625	13076017	Brenz	521	103 721	37 931	21 834	272 401	523	4 943	2 472	200
626	13076018	Bresegard bei Eldena	199	51 716	1 699	1 944	50 135	252	5 807	2 323	250
627	13076019	Bresegard bei Picher	300	63 276	1 325	7 239	98 063	327	7 942	2 647	300
628	13076020	Brüel, Stadt	2 651	511 031	68 303	37 586	608 658	230	22 244	7 415	300
629	13076021	Brunow	319	46 279	5 695	14 572	173 795	545	16 883	5 628	300
630	13076023	Bülow	358	66 067	1 414	359	39 657	111	14 259	4 753	300
631	13076024	Cambs	609	199 469	24 154	7 740	154 548	254	14 406	4 116	350
632	13076025	Crivitz, Stadt	4 936	1 044 604	156 659	63 967	1 055 895	214	35 609	11 870	300
633	13076026	Dabel	1 461	328 305	36 039	14 611	266 248	182	8 813	2 938	300
634	13076027	Dambeck	279	66 357	3 274	1 683	53 452	192	14 486	4 829	300
635	13076029	Demmen	869	323 811	15 029	9 607	181 902	209	17 472	5 824	300
636	13076030	Dersenow	453	83 463	5 149	1 856	63 080	139	13 304	5 322	250
637	13076032	Dobbertin	1 138	218 786	38 568	556	112 640	99	18 665	6 222	300
638	13076033	Dobin am See	1 907	609 570	11 633	20 060	333 701	175	24 947	8 316	300
639	13076034	Dömitz, Stadt	3 045	619 536	78 406	73 848	1 016 365	334	25 987	9 733	267
640	13076035	Domsühl	1 308	295 435	38 438	19 490	304 122	233	25 392	8 464	300
641	13076036	Dümmer	1 440	488 272	23 645	12 534	240 254	167	23 028	7 676	300
642	13076037	Eldena	1 206	275 140	35 052	18 639	302 867	251	15 279	6 112	250
643	13076038	Friedrichsruhe	881	179 029	8 857	5 196	132 033	150	20 446	7 435	275
644	13076039	Gallin	556	139 310	122 347	1 152 105	7 827 410	14 078	11 334	5 667	200
645	13076040	Gallin-Kuppentin	475	76 504	2 812	3 111	87 346	184	21 928	8 121	270

Kapitel 1		Realsteuervergleich 2014										
Tabelle 1.3		nach Gemeinden										
Lfd. Nr.	Gemeinde-Nr.	Davon						Familienleistungsausgleich	Realsteuer-aufbringungskraft		Steuereinnahmekraft	
		Grundsteuer B			Gewerbesteuer							
		Aufkommen	Grundbetrag	Hebesatz	Aufkommen	Grundbetrag	Hebesatz		EUR	EUR/EW	EUR	EUR/EW
		EUR		%	EUR		%					
1	2	13	14	15	16	17	18	19	20	21	22	23
598	13075144	1 102 347	297 932	370	2 705 809	712 055	380	459 044	3 801 379	309	6 974 456	566
599	13075145	13 428	3 949	340	10 489	2 760	380	4 016	32 260	160	58 637	292
600	13075146	69 289	20 683	335	300 551	98 541	305	51 238	452 648	388	753 901	647
601	13075147	48 298	14 205	340	63 781	20 912	305	20 383	147 696	203	271 021	373
602	13075148	130 709	43 570	300	190 653	63 551	300	28 134	406 099	424	573 858	600
603	13075149	29 304	9 768	300	10 407	2 973	350	14 057	60 715	131	149 035	321
604	13075150	31 071	8 877	350	59 125	19 708	300	15 044	117 315	236	213 703	430
605	13075151	585 085	172 084	340	940 151	247 408	380	146 511	1 591 752	398	2 559 999	640
606	13075152	37 927	11 025	344	- 26 763	- 8 469	316	13 111	16 419	28	110 517	187
607	13075154	96 899	28 500	340	850 795	223 893	380	45 906	949 843	708	1 196 475	892
608	13075155	59 785	18 117	330	29 399	9 800	300	19 601	145 050	165	268 209	304
	76											
609	13076001	58 431	16 986	344	759	240	316	34 659	82 921	108	305 118	398
610	13076002	27 241	8 255	330	12 967	4 322	300	17 929	54 805	151	167 861	464
611	13076003	21 236	6 246	340	19 113	6 267	305	11 507	55 757	168	133 126	402
612	13076004	52 229	15 361	340	121 893	40 631	300	31 102	218 192	464	410 589	874
613	13076005	257 234	65 957	390	208 503	57 917	360	157 840	500 435	182	1 511 773	550
614	13076006	47 732	13 638	350	145 396	45 436	320	22 117	242 783	403	371 181	617
615	13076007	37 776	10 793	350	74 086	23 152	320	23 261	135 622	290	277 080	593
616	13076008	24 077	6 879	350	7 195	2 398	300	10 205	41 885	194	106 388	493
617	13076009	38 397	11 293	340	51 010	16 780	304	26 058	121 958	219	282 531	507
618	13076010	26 163	8 721	300	11 490	3 830	300	23 323	61 840	145	209 304	490
619	13076011	28 346	8 313	341	806	260	310	14 729	43 333	113	138 630	360
620	13076012	34 700	10 389	334	68 270	17 966	380	14 811	116 387	262	207 805	468
621	13076013	42 417	13 051	325	187 099	62 366	300	13 933	283 918	1 092	365 103	1 404
622	13076014	949 182	292 056	325	1 404 808	468 269	300	500 858	2 900 064	282	6 179 754	601
623	13076015	33 374	9 271	360	10 360	2 726	380	12 515	62 307	146	141 807	332
624	13076016	70 681	20 728	341	43 202	13 628	317	30 430	147 477	213	352 236	508
625	13076017	67 831	22 610	300	199 627	62 383	320	19 615	323 888	622	463 321	889
626	13076018	27 668	8 925	310	16 660	5 553	300	9 780	62 637	315	123 888	623
627	13076019	28 071	9 357	300	62 050	20 683	300	11 966	120 039	400	189 368	631
628	13076020	245 995	65 599	375	340 419	107 388	317	96 643	674 049	254	1 312 441	495
629	13076021	23 682	7 176	330	133 230	41 634	320	8 752	195 446	613	241 600	757
630	13076023	22 064	6 304	350	3 334	1 026	325	12 494	42 527	119	122 143	341
631	13076024	51 684	12 921	400	88 458	22 115	400	37 723	143 730	236	397 336	652
632	13076025	426 306	121 802	350	593 980	182 763	325	197 550	1 186 032	240	2 520 878	511
633	13076026	123 848	35 385	350	133 587	41 746	320	62 087	302 055	207	713 876	489
634	13076027	23 581	6 737	350	15 385	4 808	320	12 549	58 173	209	138 671	497
635	13076029	77 966	22 276	350	86 464	27 449	315	61 237	205 576	237	596 047	686
636	13076030	33 870	9 677	350	15 906	5 302	300	15 784	73 207	162	175 747	388
637	13076032	87 938	23 142	380	6 037	1 589	380	41 376	116 616	102	414 789	364
638	13076033	136 809	40 238	340	171 945	57 315	300	115 279	393 112	206	1 109 533	582
639	13076034	323 635	94 080	344	666 743	210 995	316	117 163	1 170 348	384	1 911 605	628
640	13076035	104 800	29 943	350	173 930	55 684	312	55 871	346 103	265	716 358	548
641	13076036	108 360	31 777	341	108 866	35 811	304	92 339	279 374	194	871 097	605
642	13076037	146 461	48 820	300	141 127	53 255	265	52 033	406 832	337	750 418	622
643	13076038	65 566	18 733	350	46 021	14 845	310	33 857	150 220	171	366 767	416
644	13076039	245 101	81 700	300	7 570 975	3 291 728	230	26 345	12 256 185	22 043	11 392 082	20 489
645	13076040	36 978	10 565	350	28 440	8 888	320	14 468	97 649	206	188 323	396

Kapitel 1			Realsteuervergleich 2014								
Tabelle 1.3			nach Gemeinden								
Lfd. Nr.	Gemeinde-Nr.	Gemeinde	Einwohner am 30.6.2014	Gemeindeanteil an der		Gewerbesteuerumlage	Realsteuer-Istaufkommen	Davon			
				Einkommensteuer	Umsatzsteuer			Grundsteuer A			
						EUR					EUR/EW
1	2	3	4	5	6	7	8	9	10	11	12
646	13076041	Gammelin	460	132 678	980	2 040	59 321	129	9 077	3 425	265
647	13076043	Gischow	255	35 081	547	5 692	75 553	296	13 185	4 395	300
648	13076044	Gneven	343	174 681	2 263	8 439	105 878	309	3 440	1 298	265
649	13076046	Göhlen	339	84 006	12 784	1 410	54 982	162	7 895	2 632	300
650	13076048	Goldberg, Stadt	3 770	761 673	73 911	25 107	596 741	158	44 672	16 545	270
651	13076049	Gorlosen	511	97 234	2 345	3 227	85 054	166	15 918	6 007	265
652	13076050	Grabow, Stadt	5 640	1 053 810	150 180	106 912	1 420 526	252	10 220	4 349	235
653	13076051	Granzin	468	75 381	9 938	887	62 524	134	22 789	8 440	270
654	13076053	Grebs-Niendorf	565	101 112	9 518	12 803	170 135	301	12 593	4 716	267
655	13076054	Gresse	672	185 988	15 599	3 577	97 775	145	14 430	5 466	264
656	13076055	Greven	697	163 265	7 894	14 328	202 486	291	20 090	7 610	264
657	13076056	Groß Godems	406	86 108	4 029	5 557	88 150	217	6 513	2 326	280
658	13076057	Groß Krams	166	30 152	1 836	488	22 497	136	4 760	1 587	300
659	13076058	Groß Laasch	964	224 294	12 375	15 086	216 565	225	8 183	3 147	260
660	13076060	Hagenow, Stadt	11 373	2 907 526	480 574	392 433	5 026 052	442	29 716	11 006	270
661	13076062	Hohen Pritz	370	44 794	2 218	29 226	328 713	888	16 661	5 375	310
662	13076063	Holthusen	887	309 315	43 294	47 441	504 570	569	9 821	3 274	300
663	13076064	Hoort	589	151 160	2 715	5 128	92 438	157	9 523	3 809	250
664	13076065	Hülseburg	160	33 631	375	11 434	125 775	786	11 150	3 186	350
665	13076067	Karenz	234	40 336	642	2 206	42 604	182	3 548	1 349	263
666	13076068	Karrenzin	574	126 625	5 596	6 604	120 161	209	15 821	6 085	260
667	13076069	Karstädt	608	107 019	2 746	550	60 361	99	9 478	3 159	300
668	13076070	Kirch Jesar	624	163 627	8 588	4 499	96 704	155	11 089	2 218	500
669	13076071	Klein Rogahn	1 311	578 512	7 308	2 567	98 953	75	5 975	2 988	200
670	13076072	Kobrow	438	88 536	28 296	14 711	187 135	427	16 339	5 634	290
671	13076073	Kogel	694	171 383	7 719	958	75 239	108	16 328	5 443	300
672	13076075	Kreien	397	88 899	8 944	9 810	152 364	384	17 999	6 000	300
673	13076076	Kremmin	241	32 798	3 280	24 854	239 161	992	7 354	2 942	250
674	13076077	Kritzow	449	86 724	3 550	- 333	49 283	110	18 087	6 699	270
675	13076078	Kuhlen-Wendorf	828	178 957	9 355	6 381	167 613	202	37 277	13 409	278
676	13076079	Kuhstorf	753	205 377	7 316	7 417	133 424	177	7 604	2 535	300
677	13076080	Langen Brütz	466	176 311	1 268	3 042	83 467	179	11 905	3 401	350
678	13076081	Langen Jarchow	250	37 364	188	755	33 845	135	10 957	3 535	310
679	13076082	Leezen	2 159	700 571	120 558	76 528	853 603	395	20 412	9 072	225
680	13076084	Leussow	252	60 486	1 825	1 301	36 483	145	4 650	1 860	250
681	13076085	Lewitzrand	1 430	331 821	7 241	4 278	160 775	112	28 817	9 606	300
682	13076086	Lübesse	718	282 279	27 562	43 100	538 389	750	4 248	1 249	340
683	13076087	Lüblow	585	168 483	1 852	975	70 134	120	8 299	3 018	275
684	13076088	Lübtheen, Stadt	4 802	862 168	128 009	75 747	1 167 771	243	50 375	17 991	280
685	13076089	Lübz, Stadt	6 268	1 340 909	249 004	96 703	1 553 817	248	41 139	14 591	282
686	13076090	Ludwigslust, Stadt	12 102	2 765 752	626 344	297 665	4 287 320	354	29 401	11 053	266
687	13076092	Lüttow-Valluhn	832	190 699	101 299	154 476	1 733 150	2 083	14 947	4 982	300
688	13076093	Malk Göhren	438	80 744	1 958	2 692	69 515	159	8 291	3 105	267
689	13076094	Malliß	1 169	225 599	23 591	18 342	296 648	254	6 147	2 302	267
690	13076095	Marnitz	758	135 722	12 316	13 929	194 467	257	15 787	6 003	263
691	13076096	Mestlin	724	131 373	5 222	9 523	166 239	230	29 602	10 964	270
692	13076097	Milow	412	84 731	10 340	10 262	129 040	313	13 513	5 197	260
693	13076098	Möllenbeck	207	28 340	111	141	25 039	121	12 066	4 553	265
694	13076099	Moraas	484	143 006	2 042	4 597	92 323	191	5 792	1 931	300
695	13076100	Muchow	297	46 533	4 238	- 448	28 938	97	10 360	3 909	265
696	13076101	Mustin	412	47 475	3 767	1 517	57 516	140	17 369	6 248	278

Kapitel 1		Realsteuervergleich 2014										
Tabelle 1.3		nach Gemeinden										
Lfd. Nr.	Gemeinde-Nr.	Davon						Familienleistungsausgleich	Realsteuer-aufbringungskraft		Steuerein-nahmekraft	
		Grundsteuer B			Gewerbesteuer							
		Auf-kommen	Grund-betrag	Hebe-satz	Auf-kommen	Grund-betrag	Hebe-satz		EUR	EUR/ EW	EUR	EUR/ EW
		EUR		%	EUR		%					
1	2	13	14	15	16	17	18	19	20	21	22	23
646	13076041	32 759	9 495	345	17 485	5 828	300	25 091	69 037	150	225 746	491
647	13076043	13 576	4 177	325	48 792	16 264	300	6 634	88 078	345	124 648	489
648	13076044	30 104	8 854	340	72 334	24 111	300	33 035	126 614	369	328 153	957
649	13076046	34 602	10 030	345	12 485	4 027	310	15 887	62 440	184	173 707	512
650	13076048	315 345	86 396	365	236 724	71 735	330	144 043	654 648	174	1 609 167	427
651	13076049	41 015	11 719	350	28 121	9 220	305	18 388	97 548	191	212 288	415
652	13076050	555 009	161 810	343	855 297	305 463	280	199 291	1 770 199	314	3 066 567	544
653	13076051	31 748	9 202	345	7 987	2 536	315	14 256	70 067	150	168 754	361
654	13076053	41 947	12 194	344	115 595	36 581	316	19 122	194 832	345	311 780	552
655	13076054	50 948	14 941	341	32 397	10 220	317	35 173	112 640	168	345 822	515
656	13076055	57 947	16 993	341	124 449	40 937	304	30 876	238 104	342	425 810	611
657	13076056	29 243	8 123	360	52 394	15 877	330	16 284	96 765	238	197 630	487
658	13076057	13 202	3 772	350	4 535	1 395	325	5 702	24 733	149	61 935	373
659	13076058	83 383	24 524	340	124 999	43 103	290	42 417	263 749	274	527 749	547
660	13076060	1 184 129	338 323	350	3 812 207	1 121 237	340	549 855	5 452 694	479	8 998 216	791
661	13076062	28 147	8 254	341	283 905	83 501	340	8 471	350 571	947	376 828	1 018
662	13076063	88 116	25 176	350	406 633	135 544	300	58 496	601 219	678	964 883	1 088
663	13076064	38 958	11 987	325	43 957	14 652	300	28 587	112 097	190	289 431	491
664	13076065	13 351	3 815	350	101 274	32 669	310	6 360	142 568	891	171 501	1 072
665	13076067	19 960	5 871	340	19 096	6 302	303	7 628	50 283	215	96 683	413
666	13076068	45 845	13 484	340	58 495	18 869	310	23 947	139 804	244	289 367	504
667	13076069	45 857	13 102	350	5 026	1 571	320	20 239	67 430	111	196 884	324
668	13076070	47 054	13 839	340	38 561	12 854	300	30 944	108 578	174	307 239	492
669	13076071	72 444	24 148	300	20 534	7 334	280	109 405	132 353	101	825 010	629
670	13076072	32 092	8 914	360	138 704	42 032	330	16 743	203 912	466	322 777	737
671	13076073	50 697	15 599	325	8 214	2 738	300	32 411	88 157	127	298 712	430
672	13076075	36 268	10 362	350	98 097	28 028	350	16 812	160 111	403	264 955	667
673	13076076	18 774	5 794	324	213 033	71 011	300	6 203	288 602	1 198	306 029	1 270
674	13076077	34 148	10 044	340	- 2 952	- 952	310	16 401	55 934	125	162 942	363
675	13076078	71 082	19 475	365	59 254	18 232	325	33 843	182 291	220	398 065	481
676	13076079	62 246	17 785	350	63 574	21 191	300	38 840	155 553	207	399 668	531
677	13076080	41 139	11 754	350	30 423	8 692	350	33 343	88 443	190	296 323	636
678	13076081	14 696	4 026	365	8 192	2 156	380	7 066	33 996	136	77 861	311
679	13076082	177 241	59 080	300	655 950	218 650	300	132 488	1 055 013	489	1 932 102	895
680	13076084	20 679	6 462	320	11 154	3 718	300	11 439	44 758	178	117 207	465
681	13076085	94 070	26 877	350	37 888	12 222	310	62 752	179 690	126	577 227	404
682	13076086	103 139	29 895	345	431 002	123 143	350	53 383	569 682	793	889 806	1 239
683	13076087	53 481	16 456	325	8 354	2 785	300	31 863	84 951	145	286 174	489
684	13076088	424 855	118 015	360	692 541	216 419	320	163 049	1 309 781	273	2 387 260	497
685	13076089	620 258	171 306	362	892 420	276 293	323	253 585	1 731 801	276	3 478 597	555
686	13076090	1 281 265	372 461	344	2 976 654	850 473	350	523 044	4 610 799	381	8 228 272	680
687	13076092	261 716	74 776	350	1 456 487	441 360	330	36 064	1 912 649	2 299	2 086 234	2 507
688	13076093	36 918	10 732	344	24 306	7 692	316	15 270	79 866	182	175 146	400
689	13076094	124 898	36 308	344	165 603	52 406	316	42 664	342 558	293	616 069	527
690	13076095	58 097	17 087	340	120 583	39 796	303	25 667	229 828	303	389 605	514
691	13076096	49 570	14 163	350	87 067	27 208	320	24 845	186 458	258	338 375	467
692	13076097	27 571	8 109	340	87 956	29 319	300	16 024	153 434	372	254 267	617
693	13076098	11 748	3 455	340	1 225	402	305	5 360	28 215	136	61 885	299
694	13076099	40 559	11 588	350	45 972	13 135	350	27 045	99 707	206	267 202	552
695	13076100	22 484	6 613	340	- 3 906	- 1 281	305	8 800	33 051	111	93 071	313
696	13076101	26 063	7 141	365	14 084	4 334	325	8 978	62 080	151	120 784	293

Kapitel 1			Realsteuervergleich 2014								
Tabelle 1.3			nach Gemeinden								
Lfd. Nr.	Gemeinde-Nr.	Gemeinde	Einwohner am 30.6.2014	Gemeindeanteil an der		Gewerbesteuerumlage	Realsteuer-Istaufkommen	Davon			
				Einkommensteuer	Umsatzsteuer			Grundsteuer A			
						EUR					EUR/EW
1	2	3	4	5	6	7	8	9	10	11	12
697	13076102	Neu Gülze	786	215 198	9 909	25 012	282 275	359	11 385	4 313	264
698	13076103	Neu Kaliß	1 914	398 504	45 657	89 155	1 004 449	525	10 636	3 984	267
699	13076104	Neu Poserin	533	104 192	5 898	914	94 949	178	15 077	5 584	270
700	13076105	Neustadt-Glewe, Stadt	6 564	1 372 366	233 400	181 362	2 309 813	352	29 202	11 681	250
701	13076106	Nostorf	1 196	123 327	3 499	239	34 135	29	8 359	4 180	200
702	13076107	Pampow	2 928	1 164 996	101 228	66 096	875 268	299	6 349	2 116	300
703	13076108	Parchim, Stadt	17 637	3 636 726	894 501	419 420	5 590 302	317	39 493	15 829	249
704	13076109	Passow	685	167 034	4 860	913	76 854	112	17 737	7 095	250
705	13076110	Pätow-Steegen	365	125 429	9 537	5 918	87 028	238	7 110	2 370	300
706	13076111	Picher	650	125 466	7 864	3 236	100 318	154	12 916	4 968	260
707	13076112	Pinnow	1 939	940 919	14 864	21 305	359 367	185	6 225	2 075	300
708	13076113	Plate	3 319	1 344 751	130 521	29 077	556 213	168	8 883	3 484	255
709	13076114	Plau am See, Stadt	6 106	1 194 424	173 816	60 332	1 204 312	197	36 540	13 533	270
710	13076115	Prislich	703	104 229	5 364	- 246	65 562	93	17 692	6 805	260
711	13076116	Pritzler	430	116 115	7 382	4 675	131 893	307	45 141	5 016	900
712	13076117	Raben Steinfeld	1 031	454 097	9 735	12 269	210 248	204	2 562	854	300
713	13076118	Rastow	1 882	484 757	27 207	22 144	384 151	204	18 998	6 333	300
714	13076119	Redefin	550	97 814	9 020	2 036	76 360	139	8 111	2 704	300
715	13076120	Rom	822	195 157	16 441	11 445	195 973	238	24 898	9 221	270
716	13076121	Schossin	252	84 405	3 301	16 226	163 476	649	8 374	3 350	250
717	13076122	Schwanheide	715	188 198	8 668	1 850	89 640	125	7 705	3 502	220
718	13076123	Setzin	472	120 754	1 813	5 847	106 597	226	15 823	5 274	300
719	13076125	Siggelkow	901	207 007	9 629	5 769	130 179	144	22 329	8 967	249
720	13076126	Spornitz	1 274	267 457	30 386	25 049	374 375	294	28 073	9 358	300
721	13076127	Steesow	195	26 854	4 355	3 590	56 552	290	6 842	2 582	265
722	13076128	Sternberg, Stadt	4 333	774 719	99 757	89 264	1 138 687	263	33 192	11 064	300
723	13076129	Stolpe	358	67 553	4 174	10 156	136 809	382	10 411	3 718	280
724	13076130	Stralendorf	1 332	507 516	25 364	16 738	263 643	198	11 478	3 826	300
725	13076131	Strohkirchen	325	53 129	1 881	3 335	55 893	172	6 305	1 801	350
726	13076132	Suckow	520	116 079	2 159	2 238	74 869	144	15 376	5 914	260
727	13076133	Sukow	1 448	483 162	10 588	13 536	251 365	174	7 672	2 951	260
728	13076134	Sülstorf	857	274 814	9 239	15 395	210 638	246	10 403	3 468	300
729	13076135	Techentin	711	139 418	9 130	8 617	167 702	236	33 254	12 316	270
730	13076136	Teldau	927	193 779	8 528	6 133	131 774	142	22 104	8 187	270
731	13076137	Tessenow	604	97 886	19 364	14 915	225 975	374	16 934	6 513	260
732	13076138	Tessin b. Boizenburg	416	108 034	2 602	4 172	72 750	175	4 544	1 721	264
733	13076139	Toddin	464	135 613	14 680	6 561	108 906	235	6 489	2 403	270
734	13076140	Tramm	945	227 773	6 552	3 288	119 205	126	15 493	5 164	300
735	13076141	Uelitz	426	126 915	854	2 128	50 612	119	4 028	1 678	240
736	13076142	Vellahn	2 703	581 556	21 003	247 936	2 412 358	892	68 658	25 909	265
737	13076143	Vielank	1 300	286 556	18 191	13 638	273 014	210	22 573	8 682	260
738	13076145	Warlitz	413	104 627	3 442	1 310	62 419	151	21 773	6 221	350
739	13076146	Warlow	498	127 205	2 222	3 062	75 732	152	6 661	2 220	300
740	13076147	Warsow	631	201 607	3 621	- 1 769	42 005	67	12 609	4 203	300
741	13076148	Weitendorf	376	83 535	4 364	1 067	62 725	167	19 158	5 474	350
742	13076151	Werder	411	65 741	2 197	5 457	91 621	223	14 799	5 920	250
743	13076152	Wittenburg, Stadt	6 184	1 462 751	310 666	265 274	3 348 523	541	56 199	21 615	260
744	13076153	Wittendörp	2 909	690 133	49 393	36 520	706 971	243	93 851	26 815	350
745	13076154	Wittenförden	2 616	1 375 048	47 046	41 483	567 880	217	10 659	3 553	300
746	13076155	Witzin	462	90 928	5 253	4 049	82 697	179	7 597	2 532	300
747	13076156	Wöbbelin	882	217 191	19 030	13 788	222 786	253	10 048	3 654	275

Kapitel 1		Realsteuervergleich 2014										
Tabelle 1.3		nach Gemeinden										
Lfd. Nr.	Gemeinde-Nr.	Davon						Familienleistungsausgleich	Realsteuer-aufbringungskraft		Steuereinnahmekraft	
		Grundsteuer B			Gewerbesteuer							
		Aufkommen	Grundbetrag	Hebesatz	Aufkommen	Grundbetrag	Hebesatz		EUR	EUR/EW	EUR	EUR/EW
		EUR		%	EUR		%					
1	2	13	14	15	16	17	18	19	20	21	22	23
697	13076102	53 644	15 731	341	217 246	71 463	304	40 697	334 178	425	574 970	732
698	13076103	209 249	60 828	344	784 564	254 729	308	75 363	1 178 276	616	1 608 644	840
699	13076104	71 512	19 864	360	8 360	2 613	320	19 704	105 306	198	234 186	439
700	13076105	674 262	192 646	350	1 606 349	518 177	310	259 534	2 684 907	409	4 368 845	666
701	13076106	24 067	8 022	300	1 709	684	250	23 323	46 604	39	196 514	164
702	13076107	294 829	86 460	341	574 090	188 845	304	220 318	1 038 015	355	2 458 461	840
703	13076108	1 477 579	460 946	321	4 073 230	1 198 342	340	687 758	6 239 880	354	11 039 446	626
704	13076109	51 030	15 464	330	8 087	2 609	310	31 589	91 797	134	294 366	430
705	13076110	29 195	8 341	350	50 723	16 908	300	23 721	101 499	278	254 268	697
706	13076111	59 665	17 047	350	27 737	9 246	300	23 727	116 207	179	270 028	415
707	13076112	170 530	50 156	340	182 612	60 871	300	177 942	428 404	221	1 540 825	795
708	13076113	264 869	79 065	335	282 461	83 077	340	254 312	629 329	190	2 329 836	702
709	13076114	616 162	176 046	350	551 610	172 378	320	225 883	1 371 940	225	2 905 731	476
710	13076115	50 013	14 929	335	- 2 143	- 703	305	19 711	76 842	109	206 392	294
711	13076116	44 011	12 225	360	42 741	13 357	320	21 959	111 768	260	252 549	587
712	13076117	95 516	28 944	330	112 170	35 053	320	85 876	245 989	239	783 429	760
713	13076118	169 018	49 711	340	196 135	63 269	310	91 675	447 282	238	1 028 776	547
714	13076119	49 921	14 263	350	18 328	5 818	315	18 498	86 200	157	209 495	381
715	13076120	66 439	19 541	340	104 636	32 699	320	36 907	223 109	271	460 169	560
716	13076121	16 026	5 342	300	139 076	46 359	300	15 962	198 725	789	286 167	1 136
717	13076122	67 136	20 344	330	14 799	5 285	280	35 591	111 049	155	341 656	478
718	13076123	40 659	11 617	350	50 115	16 705	300	22 836	122 158	259	261 715	554
719	13076125	58 735	18 128	324	49 115	16 482	298	39 148	158 016	175	408 031	453
720	13076126	110 130	31 466	350	236 172	71 567	330	50 580	412 233	324	735 608	577
721	13076127	18 424	5 419	340	31 286	10 258	305	5 079	66 246	340	98 944	507
722	13076128	314 867	87 463	360	790 628	255 041	310	146 511	1 306 784	302	2 238 507	517
723	13076129	33 540	9 865	340	92 858	29 018	320	12 775	155 261	434	229 607	641
724	13076130	101 045	28 870	350	151 120	47 823	316	95 979	300 266	225	912 387	685
725	13076131	21 005	6 001	350	28 583	9 528	300	10 047	63 756	196	125 479	386
726	13076132	39 990	11 762	340	19 503	6 394	305	21 952	87 237	168	225 189	433
727	13076133	96 731	28 875	335	146 962	38 674	380	91 373	264 718	183	836 305	578
728	13076134	68 279	21 337	320	131 956	43 985	300	51 971	254 987	298	575 617	672
729	13076135	54 432	14 913	365	80 016	24 620	325	26 366	183 928	259	350 226	493
730	13076136	55 352	15 815	350	54 318	17 522	310	36 647	150 250	162	383 072	413
731	13076137	79 920	23 506	340	129 121	42 614	303	18 512	267 352	443	388 198	643
732	13076138	30 422	8 921	341	37 784	11 919	317	20 431	83 961	202	210 856	507
733	13076139	42 434	12 124	350	59 983	18 745	320	25 646	123 498	266	292 876	631
734	13076140	75 529	21 580	350	28 183	9 394	300	43 075	135 582	143	409 694	434
735	13076141	28 345	8 858	320	18 239	6 080	300	24 002	62 454	147	212 097	498
736	13076142	183 116	53 077	345	2 160 584	708 388	305	109 981	2 850 275	1 054	3 314 878	1 226
737	13076143	129 651	38 133	340	120 790	38 965	310	54 192	319 253	246	664 554	511
738	13076145	29 041	8 541	340	11 605	3 744	310	19 787	65 520	159	192 065	465
739	13076146	41 422	12 041	344	27 649	8 750	316	24 056	86 483	174	236 904	476
740	13076147	44 562	12 732	350	- 15 166	- 5 055	300	38 127	44 902	71	290 026	460
741	13076148	33 808	9 015	375	9 759	3 050	320	15 798	62 817	167	165 446	440
742	13076151	25 368	7 687	330	51 454	15 592	330	12 433	104 099	253	179 012	436
743	13076152	830 748	244 338	340	2 461 576	757 925	325	276 627	3 788 886	613	5 573 655	901
744	13076153	274 005	78 287	350	339 115	104 343	325	130 514	768 856	264	1 602 376	551
745	13076154	207 575	64 066	324	349 646	118 524	295	260 041	697 287	267	2 337 939	894
746	13076155	36 924	10 257	360	38 176	11 568	330	17 196	90 363	196	199 691	432
747	13076156	86 676	25 123	345	126 062	39 394	320	41 074	254 172	288	517 680	587

Kapitel 1			Realsteuervergleich 2014								
Tabelle 1.3			nach Gemeinden								
Lfd. Nr.	Gemeinde-Nr.	Gemeinde	Einwohner am 30.6.2014	Gemeindeanteil an der		Gewerbesteuerumlage	Realsteuer-Istaufkommen	Davon Grundsteuer A			
				Einkommensteuer	Umsatzsteuer			Aufkommen	Grundbetrag	Hebesatz	
											EUR
1	2	3	4	5	6	7	8	9	10	11	12
748	13076157	Zahrensdorf	301	66 828	6 825	6 723	101 618	338	10 033	3 460	290
749	13076158	Zapel	433	90 131	931	2 936	58 168	134	6 016	1 851	325
750	13076159	Zarrentin am Schaalsee, Stadt	5 099	1 245 994	81 903	147 807	1 981 922	389	84 131	28 044	300
751	13076160	Ziegdorf	609	115 644	6 490	3 710	104 571	172	22 342	7 979	280
752	13076161	Zierzow	383	86 434	10 611	17 780	206 092	538	9 658	3 645	265
753	13076162	Zölkow	788	149 493	4 594	39 353	451 284	573	35 555	11 852	300
754	13076163	Zülow	152	38 415	1 406	41	16 723	110	5 009	1 670	300
755	13076164	Obere Warnow	780	149 167	6 811	36 986	469 971	603	43 398	14 466	300
756	13076165	Gehlsbach	506	86 326	4 395	1 447	66 075	131	18 368	6 560	280
757	13076166	Ganzlin	1 445	257 853	31 880	39 091	549 711	380	44 594	16 358	273

Kapitel 1		Realsteuervergleich 2014										
Tabelle 1.3		nach Gemeinden										
Lfd. Nr.	Gemeinde-Nr.	Davon						Familienleistungsausgleich	Realsteuer-aufbringungskraft		Steuerein-nahmekraft	
		Grundsteuer B			Gewerbsteuer							
		Auf-kommen	Grund-betrag	Hebe-satz	Auf-kommen	Grund-betrag	Hebe-satz		EUR	EUR/EW	EUR	EUR/EW
		EUR		%	EUR		%	EUR	EUR/EW	EUR	EUR/EW	
1	2	13	14	15	16	17	18	19	20	21	22	23
748	13076157	23 392	6 860	341	68 193	19 209	355	12 638	106 921	355	186 488	620
749	13076158	24 887	7 658	325	27 265	8 389	325	17 045	66 456	153	171 627	396
750	13076159	504 178	140 049	360	1 393 613	422 307	330	235 636	2 171 950	426	3 587 675	704
751	13076160	48 313	13 804	350	33 916	10 599	320	21 870	116 503	191	256 798	422
752	13076161	41 498	12 205	340	154 936	50 799	305	16 346	243 305	635	338 916	885
753	13076162	55 930	15 980	350	359 799	112 437	320	28 271	504 678	640	647 684	822
754	13076163	11 360	3 246	350	354	118	300	7 265	18 222	120	65 267	429
755	13076164	77 852	22 243	350	348 721	105 673	330	28 210	512 830	657	660 032	846
756	13076165	34 647	10 043	345	13 060	4 133	316	16 325	73 939	146	179 539	355
757	13076166	147 715	42 204	350	357 402	111 688	320	48 764	620 438	429	919 844	637

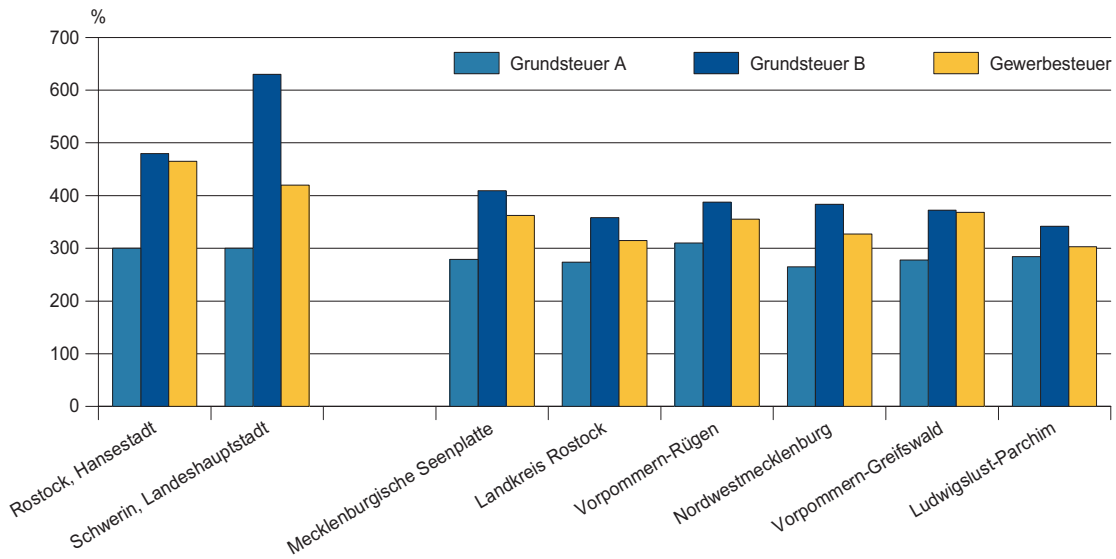
Kapitel 2		Übersicht über die Streuung der Hebesätze 2014								
Tabelle 2.1		nach Größenklassen								
Lfd. Nr.	Gebietskörperschaftsgruppe Gemeindegrößenklasse 1) von ... bis unter ... Einwohnern	Anzahl der Gemeinden		Von den Gemeinden erheben nach einem Hebesatz von						
		insgesamt	die diese Steuer enthalten	1	176	201	226	251	276	301
				bis						
				175	200	225	250	275	300	325
1	2	3	4	5	6	7	8	9	10	11
Grundsteuer A										
	Kreisfreie Städte									
1	50 000 - 100 000	1	1	-	-	-	-	-	1	-
2	200 000 - 500 000	1	1	-	-	-	-	-	1	-
3	Zusammen	2	2	-	-	-	-	-	2	-
	Kreisangehörige Gemeinden									
4	unter 1 000	519	519	-	33	6	115	120	184	11
5	1 000 - 3 000	145	145	-	6	3	37	34	49	2
6	3 000 - 5 000	42	42	-	3	1	14	6	14	-
7	5 000 - 10 000	30	30	-	2	-	11	5	7	-
8	10 000 - 20 000	12	12	-	1	-	6	3	1	-
9	20 000 - 50 000	4	4	-	-	-	1	-	2	-
10	50 000 - 100 000	3	3	-	-	-	-	-	3	-
11	Zusammen	755	755	-	45	10	184	168	260	13
12	Mecklenburg-Vorpommern	757	757	-	45	10	184	168	262	13
Grundsteuer B										
	Kreisfreie Städte									
13	50 000 - 100 000	1	1	-	-	-	-	-	-	-
14	200 000 - 500 000	1	1	-	-	-	-	-	-	-
15	Zusammen	2	2	-	-	-	-	-	-	-
	Kreisangehörige Gemeinden									
16	unter 1 000	519	519	-	1	-	-	-	101	45
17	1 000 - 3 000	145	145	-	-	-	-	-	19	11
18	3 000 - 5 000	42	42	-	-	-	-	-	4	2
19	5 000 - 10 000	30	30	-	-	-	-	-	1	2
20	10 000 - 20 000	12	12	-	-	-	-	-	-	2
21	20 000 - 50 000	4	4	-	-	-	-	-	-	-
22	50 000 - 100 000	3	3	-	-	-	-	-	-	-
23	Zusammen	755	755	-	1	-	-	-	125	62
24	Mecklenburg-Vorpommern	757	757	-	1	-	-	-	125	62
Gewerbsteuer										
	Kreisfreie Städte									
25	50 000 - 100 000	1	1	-	-	-	-	-	-	-
26	200 000 - 500 000	1	1	-	-	-	-	-	-	-
27	Zusammen	2	2	-	-	-	-	-	-	-
	Kreisangehörige Gemeinden									
28	unter 1 000	519	519	-	8	-	28	6	184	122
29	1 000 - 3 000	145	145	-	-	-	3	1	58	36
30	3 000 - 5 000	42	42	-	1	-	-	1	15	8
31	5 000 - 10 000	30	30	-	1	-	-	2	4	6
32	10 000 - 20 000	12	12	-	-	-	-	-	1	1
33	20 000 - 50 000	4	4	-	-	-	-	-	1	1
34	50 000 - 100 000	3	3	-	-	-	-	-	-	-
35	Zusammen	755	755	-	10	-	31	10	263	174
36	Mecklenburg-Vorpommern	757	757	-	10	-	31	10	263	174

Kapitel 2		Übersicht über die Streuung der Hebesätze 2014									
Tabelle 2.1		nach Größenklassen									
Lfd. Nr.	Gebietskörperschaftsgruppe Gemeindegrößenklasse 1) von ... bis unter ... Einwohnern	Von den Gemeinden erheben nach einem Hebesatz von								über 500	Gewogener Durchschnitts- hebesatz
		326	351	376	401	426	451	476			
		bis									
1	2	350	375	400	425	450	475	500	19	20	
Grundsteuer A											
1	Kreisfreie Städte										
1	50 000 - 100 000	-	-	-	-	-	-	-	-	300	
2	200 000 - 500 000	-	-	-	-	-	-	-	-	300	
3	Zusammen	-	-	-	-	-	-	-	-	300	
4	Kreisangehörige Gemeinden										
4	unter 1 000	28	2	16	-	1	-	1	2	281	
5	1 000 - 3 000	6	2	3	-	2	-	-	1	284	
6	3 000 - 5 000	2	-	2	-	-	-	-	-	283	
7	5 000 - 10 000	3	1	1	-	-	-	-	-	277	
8	10 000 - 20 000	1	-	-	-	-	-	-	-	267	
9	20 000 - 50 000	-	-	1	-	-	-	-	-	297	
10	50 000 - 100 000	-	-	-	-	-	-	-	-	292	
11	Zusammen	40	5	23	-	3	-	1	3	282	
12	Mecklenburg-Vorpommern	40	5	23	-	3	-	1	3	282	
Grundsteuer B											
13	Kreisfreie Städte										
13	50 000 - 100 000	-	-	-	-	-	-	-	1	630	
14	200 000 - 500 000	-	-	-	-	-	-	1	-	480	
15	Zusammen	-	-	-	-	-	-	1	1	531	
16	Kreisangehörige Gemeinden										
16	unter 1 000	253	74	34	7	2	-	2	-	343	
17	1 000 - 3 000	72	26	14	1	1	-	-	1	345	
18	3 000 - 5 000	20	9	5	1	-	-	1	-	355	
19	5 000 - 10 000	12	6	6	1	1	-	1	-	362	
20	10 000 - 20 000	7	2	1	-	-	-	-	-	348	
21	20 000 - 50 000	-	-	3	-	-	-	1	-	436	
22	50 000 - 100 000	-	-	-	-	1	-	1	1	504	
23	Zusammen	364	117	63	10	5	-	6	2	376	
24	Mecklenburg-Vorpommern	364	117	63	10	5	-	7	3	403	
Gewerbsteuer											
25	Kreisfreie Städte										
25	50 000 - 100 000	-	-	-	1	-	-	-	-	420	
26	200 000 - 500 000	-	-	-	-	-	1	-	-	465	
27	Zusammen	-	-	-	1	-	1	-	-	452	
28	Kreisangehörige Gemeinden										
28	unter 1 000	113	10	48	-	-	-	-	-	294	
29	1 000 - 3 000	20	7	18	1	1	-	-	-	317	
30	3 000 - 5 000	9	3	5	-	-	-	-	-	320	
31	5 000 - 10 000	8	3	3	3	-	-	-	-	332	
32	10 000 - 20 000	5	2	3	-	-	-	-	-	357	
33	20 000 - 50 000	-	-	1	-	1	-	-	-	362	
34	50 000 - 100 000	-	-	-	3	-	-	-	-	421	
35	Zusammen	155	25	78	7	2	-	-	-	338	
36	Mecklenburg-Vorpommern	155	25	78	8	2	1	-	-	362	

Kapitel 2			Übersicht über die Streuung der Hebesätze 2014									
Tabelle 2.2			nach Kreisen									
Lfd. Nr.	Kreis-Nr.	Kreisfreie Stadt Landkreis Land	Anzahl der Gemeinden		Von den Gemeinden erheben nach einem Hebesatz von							
			insgesamt	die diese Steuer erheben	1	176	201	226	251	276	301	
					bis							
					175	200	225	250	275	300	325	
1	2	3	4	5	6	7	8	9	10	11	12	
Grundsteuer A												
1	03	Rostock, Hansestadt	1	1	-	-	-	-	-	1	-	
2	04	Schwerin, Landeshauptstadt	1	1	-	-	-	-	-	1	-	
3	71	Mecklenburgische Seenplatte	158	158	-	7	-	50	32	57	1	
4	72	Landkreis Rostock	117	117	-	9	2	38	22	35	3	
5	73	Vorpommern-Rügen	105	105	-	7	-	15	4	46	3	
6	74	Nordwestmecklenburg	86	86	-	11	3	29	16	21	1	
7	75	Vorpommern-Greifswald	140	140	-	6	3	35	42	42	2	
8	76	Ludwigslust-Parchim	149	149	-	5	2	17	52	59	3	
9		Mecklenburg-Vorpommern	757	757	-	45	10	184	168	262	13	
Grundsteuer B												
10	03	Rostock, Hansestadt	1	1	-	-	-	-	-	-	-	
11	04	Schwerin, Landeshauptstadt	1	1	-	-	-	-	-	-	-	
12	71	Mecklenburgische Seenplatte	158	158	-	-	-	-	-	39	12	
13	72	Landkreis Rostock	117	117	-	-	-	-	-	19	7	
14	73	Vorpommern-Rügen	105	105	-	-	-	-	-	23	6	
15	74	Nordwestmecklenburg	86	86	-	-	-	-	-	20	7	
16	75	Vorpommern-Greifswald	140	140	-	1	-	-	-	15	15	
17	76	Ludwigslust-Parchim	149	149	-	-	-	-	-	9	15	
18		Mecklenburg-Vorpommern	757	757	-	1	-	-	-	125	62	
Gewerbsteuer												
19	03	Rostock, Hansestadt	1	1	-	-	-	-	-	-	-	
20	04	Schwerin, Landeshauptstadt	1	1	-	-	-	-	-	-	-	
21	71	Mecklenburgische Seenplatte	158	158	-	1	-	9	3	62	28	
22	72	Landkreis Rostock	117	117	-	2	-	2	1	44	9	
23	73	Vorpommern-Rügen	105	105	-	2	-	11	1	37	13	
24	74	Nordwestmecklenburg	86	86	-	4	-	4	1	42	14	
25	75	Vorpommern-Greifswald	140	140	-	1	-	3	3	38	30	
26	76	Ludwigslust-Parchim	149	149	-	-	-	2	1	40	80	
27		Mecklenburg-Vorpommern	757	757	-	10	-	31	10	263	174	

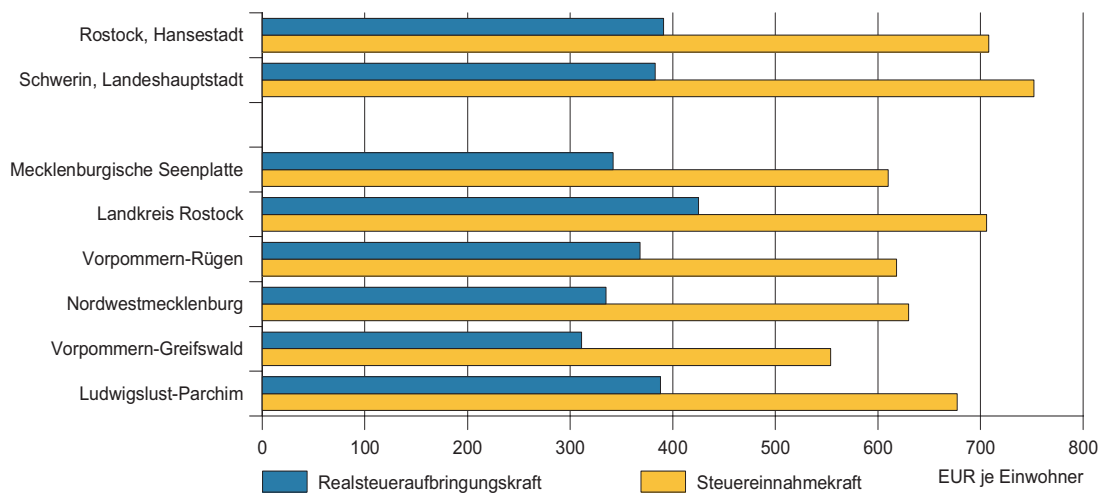
Kapitel 2			Übersicht über die Streuung der Hebesätze 2014									
Tabelle 2.2			nach Kreisen									
Lfd. Nr.	Kreis-Nr.	Kreisfreie Stadt Landkreis Land	Von den Gemeinden erheben nach einem Hebesatz von							über 500	Gewogener Durchschnitts-hebesatz	
			326	351	376	401	426	451	476			
			bis									
			350	375	400	425	450	475	500			
1	2	3	13	14	15	16	17	18	19	20	21	
Grundsteuer A												
1	03	Rostock, Hansestadt	-	-	-	-	-	-	-	-	300	
2	04	Schwerin, Landeshauptstadt	-	-	-	-	-	-	-	-	300	
3	71	Mecklenburgische Seenplatte	8	-	3	-	-	-	-	-	279	
4	72	Landkreis Rostock	2	1	4	-	1	-	-	-	273	
5	73	Vorpommern-Rügen	14	2	12	-	-	-	-	2	310	
6	74	Nordwestmecklenburg	2	-	2	-	1	-	-	-	265	
7	75	Vorpommern-Greifswald	6	2	1	-	1	-	-	-	278	
8	76	Ludwigslust-Parchim	8	-	1	-	-	-	1	1	284	
9		Mecklenburg-Vorpommern	40	5	23	-	3	-	1	3	282	
Grundsteuer B												
10	03	Rostock, Hansestadt	-	-	-	-	-	-	1	-	480	
11	04	Schwerin, Landeshauptstadt	-	-	-	-	-	-	-	1	630	
12	71	Mecklenburgische Seenplatte	64	24	18	-	-	-	-	1	409	
13	72	Landkreis Rostock	43	26	10	9	2	-	1	-	358	
14	73	Vorpommern-Rügen	42	15	14	1	-	-	3	1	387	
15	74	Nordwestmecklenburg	39	15	4	-	-	-	1	-	383	
16	75	Vorpommern-Greifswald	71	20	14	-	3	-	1	-	372	
17	76	Ludwigslust-Parchim	105	17	3	-	-	-	-	-	342	
18		Mecklenburg-Vorpommern	364	117	63	10	5	-	7	3	403	
Gewerbsteuer												
19	03	Rostock, Hansestadt	-	-	-	-	-	1	-	-	465	
20	04	Schwerin, Landeshauptstadt	-	-	-	1	-	-	-	-	420	
21	71	Mecklenburgische Seenplatte	33	4	17	1	-	-	-	-	362	
22	72	Landkreis Rostock	25	11	21	2	-	-	-	-	315	
23	73	Vorpommern-Rügen	23	7	10	1	-	-	-	-	355	
24	74	Nordwestmecklenburg	19	-	1	-	1	-	-	-	327	
25	75	Vorpommern-Greifswald	37	1	23	3	1	-	-	-	368	
26	76	Ludwigslust-Parchim	18	2	6	-	-	-	-	-	303	
27		Mecklenburg-Vorpommern	155	25	78	8	2	1	-	-	362	

Grafik 1: Gewogene Durchschnittshebesätze 2014 nach Kreisen



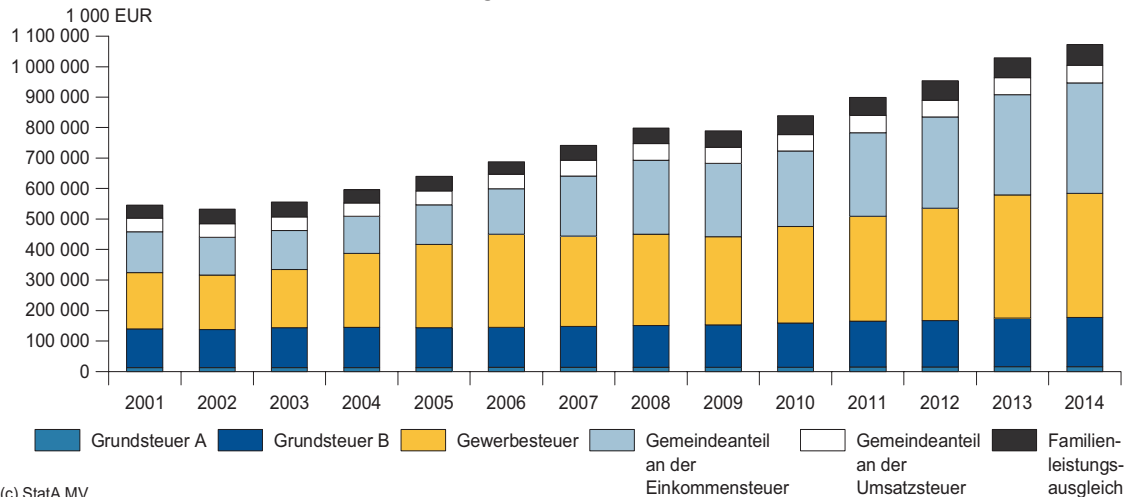
(c) StatA MV

Grafik 2: Realsteueraufbringungskraft und Steuereinnahmekraft je Einwohner 2014 nach Kreisen



(c) StatA MV

Grafik 3: Struktur der kassenmäßigen Steuereinnahmen der Städte und Gemeinden



(c) StatA MV

Fußnotenerläuterung

- 1) Zuordnung nach dem Bevölkerungsstand vom 30.6.2014 im Gebiet vom 31.12.2014