

Realsteuervergleich in Mecklenburg-Vorpommern

2013

Bestell-Nr.: L273 2013 00

Herausgabe: 15. September 2014
Printausgabe: EUR 4,00

Herausgeber: Statistisches Amt Mecklenburg-Vorpommern, Lübecker Straße 287, 19059 Schwerin,
Telefon: 0385 588-0, Telefax: 0385 588-56909, Internet: <http://www.statistik-mv.de>, E-Mail: statistik.post@statistik-mv.de

Zuständige Dezernentin: Heidi Knothe, Telefon: 0385 588-56442

© Statistisches Amt Mecklenburg-Vorpommern, Schwerin, 2014
Auszugsweise Vervielfältigung und Verbreitung mit Quellenangabe gestattet.

Zeichenerklärungen und Abkürzungen

-	nichts vorhanden
0	weniger als die Hälfte von 1 in der letzten besetzten Stelle, jedoch mehr als nichts
.	Zahlenwert unbekannt oder geheim zu halten
...	Zahl lag bei Redaktionsschluss noch nicht vor
x	Aussage nicht sinnvoll oder Fragestellung nicht zutreffend
/	keine Angabe, da Zahlenwert nicht ausreichend genau oder nicht repräsentativ
()	Zahl hat eingeschränkte Aussagefähigkeit
[rot]	berichtigte Zahl

Abweichungen in den Summen erklären sich aus dem Auf- und Abrunden der Einzelwerte.

Inhaltsverzeichnis

	Seite
Vorbemerkungen	3
Erläuterung der Begriffe	3
Kapitel 1	
Realsteuervergleich 2013	
Tabelle 1.1 nach Größenklassen	4
Tabelle 1.2 nach Kreisen	6
Tabelle 1.3 nach Gemeinden	8
Kapitel 2	
Übersicht über die Streuung der Hebesätze 2013	
Tabelle 2.1 nach Größenklassen	42
Tabelle 2.2 nach Kreisen	44
<i>Grafiken</i>	46
Fußnotenerläuterungen	47

Vorbemerkungen

Der Bericht enthält Angaben über das Istaufkommen, die Grundbeträge und die Hebesätze von Grundsteuer A, Grundsteuer B und Gewerbesteuer auf der Basis der vierteljährlichen Kassenstatistik für das Jahr 2013 (bereinigt um die von den Rechnungs- und Gemeindeprüfungsämtern vorgenommenen Korrekturen), den Anteil der Gemeinden an der Einkommensteuer und der Umsatzsteuer sowie die von ihnen an Bund und Länder abgeführte Gewerbesteuerumlage.

Den Relativberechnungen (EUR je Einwohner) liegen die fortgeschriebenen Einwohnerzahlen auf Basis des Zensus 2011 zum 30.6.2013 zugrunde. Stichtag für den Gebietsstand ist der 31.12.2013.

Die Tabellen enthalten die Angaben der Städte und Gemeinden nach folgenden Größenklassen:

Gemeindegroßenklasse von ... bis unter ... Einwohnern	Gemeinden am 31.12.2013	Einwohner am 30.6.2013
Kreisfreie Städte		
50 000 - 100 000	1	91 482
200 000 - 500 000	1	202 528
Zusammen	2	294 010
Kreisangehörige Städte und Gemeinden		
unter 1 000	544	275 931
1 000 - 3 000	144	232 322
3 000 - 5 000	42	163 622
5 000 - 10 000	29	193 999
10 000 - 20 000	12	148 848
20 000 - 50 000	4	112 021
50 000 - 100 000	3	176 146
Zusammen	778	1 302 889
Mecklenburg-Vorpommern insgesamt	780	1 596 899

Rechtsgrundlagen

Rechtsgrundlage ist das Finanz- und Personalstatistikgesetz (FPStatG) in der jeweils geltenden Fassung in Verbindung mit § 6 Absatz 1 des Gesetzes über den Finanzausgleich zwischen Bund und Ländern vom 20. Dezember 2001 (BGBl. I S. 3955/3956) in der jeweils geltenden Fassung.

Erläuterung der Begriffe

Gemeindeanteil an der Einkommensteuer

Schlüsselmäßige Verteilung eines prozentualen Anteils des Aufkommens an Lohn- und veranlagter Einkommensteuer sowie des Aufkommens aus dem Zinsabschlag (einschließlich der Zerlegungsanteile), der allen Gemeinden der Bundesrepublik zusteht; Berechnungsgrundlage ist die Jahresschlussabrechnung.

Gemeindeanteil an der Umsatzsteuer

Schlüsselmäßige Verteilung eines prozentualen Anteils des Aufkommens an der Umsatzsteuer, der allen Gemeinden der Bundesrepublik zusteht.

Gewerbesteuerumlage

Anteil am Aufkommen der Gewerbesteuer, den die Gemeinden aufgrund des Gewerbesteuergesetzes zugunsten von Bund und Ländern abführen. Berechnungsgrundlage ist die Jahresschlussabrechnung. Die Höhe der Gewerbesteuerumlage ist im Gemeindefinanzreformgesetz bzw. der dazu ergangenen Rechtsverordnungen geregelt. Die Gewerbesteuerumlage mindert das Gewerbesteueraufkommen der Gemeinde.

Realsteuer-Istaufkommen

Kassenmäßiges Istaufkommen der Gemeinden von Grundsteuer A (für land- und forstwirtschaftliche Betriebe), Grundsteuer B (für die übrigen bebauten und unbebauten Grundstücke) und Gewerbesteuer nach Ertrag.

Gewogene Durchschnittshebesätze

Summe der Istaufkommen je Realsteuerart, dividiert durch die Summe der Grundbeträge je Realsteuerart, multipliziert mit 100. Für jede Aggregationsstufe (z. B. Land, Kreis, Gemeindegroßenklasse) gibt es entsprechende Durchschnittshebesätze.

Grundbetrag

Istaufkommen je Realsteuerart, dividiert durch den jeweiligen Hebesatz, multipliziert mit 100 (fiktiver Messbetrag). Der Gewerbesteuergrundbetrag bildet die Grundlage für die Berechnung der Gewerbesteuerumlage.

Hebesätze

In Prozentzahlen ausgedrückte Steuersätze von Grundsteuer A, Grundsteuer B und Gewerbesteuer. Bei Gemeindefusionen im Berichtsjahr wird der gewogene Hebesatz ausgewiesen.

Realsteueraufbringungskraft

Multiplikation der Grundbeträge der Gemeinden je Realsteuerart mit dem jeweiligen gewogenen Landesdurchschnittshebesatz, dividiert durch 100. Die Summe der so errechneten Größen ergibt dann die Realsteueraufbringungskraft.

Steuereinnahmekraft

Realsteueraufbringungskraft plus Gemeindeanteil an der Umsatzsteuer plus Gemeindeanteil an der Einkommensteuer plus Familienleistungsausgleich minus Gewerbesteuerumlage.

Familienleistungsausgleich

Ausgleich der Steuerausfälle aufgrund der Neuordnung des Familienleistungsausgleichs.

Kapitel 1		Realsteuervergleich 2013									
Tabelle 1.1		nach Größenklassen									
Lfd. Nr.	Gebietskörperschaftsgruppe Gemeindegrößenklasse 1) von ... bis unter ... Einwohnern	Ein- wohner am 30.6.2013	Realsteuer-Istaufkommen			Realsteuer-Grundbeträge			Gewogene Durchschnittshebesätze		
			Grundsteuer		Gewerbe- steuer	Grundsteuer		Gewerbe- steuer	Grundsteuer		Gewerbe- steuer
			A	B		A	B		A	B	
			1 000 EUR						%		
1	2	3	4	5	6	7	8	9	10	11	12
	Kreisfreie Städte										
1	50 000 - 100 000	91 482	39	15 275	31 707	13	2 425	7 549	300	630	420
2	200 000 - 500 000	202 528	71	22 488	74 969	24	4 685	16 122	300	480	465
3	Zusammen	294 010	110	37 764	106 676	37	7 110	23 672	300	531	451
	Kreisangehörige Gemeinden										
4	unter 1 000	275 931	7 988	22 680	57 357	2 904	6 698	19 741	275	339	291
5	1 000 - 3 000	232 322	3 445	21 041	44 954	1 230	6 134	14 306	280	343	314
6	3 000 - 5 000	163 622	1 648	14 399	29 978	601	4 088	9 481	274	352	316
7	5 000 - 10 000	193 999	1 074	19 401	49 083	403	5 488	14 947	267	354	328
8	10 000 - 20 000	148 848	371	13 219	38 706	140	3 821	11 105	265	346	349
9	20 000 - 50 000	112 021	133	11 568	27 543	45	2 766	7 490	298	418	368
10	50 000 - 100 000	176 146	82	20 167	49 306	28	4 002	11 698	291	504	421
11	Zusammen	1 302 889	14 742	122 475	296 926	5 350	32 997	88 769	276	371	334
12	Mecklenburg-Vorpommern	1 596 899	14 852	160 238	403 602	5 387	40 107	112 440	276	400	359

Kapitel 1		Realsteuervergleich 2013							
Tabelle 1.1		nach Größenklassen							
Lfd. Nr.	Gebietskörperschaftsgruppe Gemeindegrößenklasse 1) von ... bis unter ... Einwohnern	Realsteuer- aufbringungskraft		Gemeindeanteil an der		Gewerbe- steuer- umlage	Familien- leistungs- ausgleich	Steuerein- nahmekraft	
				Einkommen- steuer	Umsatz- steuer				
		1 000 EUR	EUR/EW	1 000 EUR					
1	2	13	14	15	16	17	18	19	20
	Kreisfreie Städte								
1	50 000 - 100 000	36 821	402	23 056	6 043	2 642	4 535	67 812	741
2	200 000 - 500 000	76 654	378	45 575	10 365	5 643	8 965	135 916	671
3	Zusammen	113 475	386	68 630	16 408	8 285	13 500	203 728	693
	Kreisangehörige Gemeinden								
4	unter 1 000	105 627	383	50 586	3 948	6 909	9 950	163 202	591
5	1 000 - 3 000	79 250	341	52 347	5 407	5 007	10 297	142 294	612
6	3 000 - 5 000	52 025	318	31 619	3 668	3 318	6 220	90 214	551
7	5 000 - 10 000	76 690	395	35 789	6 811	5 232	7 040	121 099	624
8	10 000 - 20 000	55 510	373	28 675	6 421	3 887	5 641	92 360	621
9	20 000 - 50 000	38 058	340	22 807	4 566	2 621	4 486	67 295	601
10	50 000 - 100 000	58 056	330	38 934	8 577	4 094	7 658	109 130	620
11	Zusammen	465 217	357	260 757	39 398	31 069	51 292	785 594	603
12	Mecklenburg-Vorpommern	578 692	362	329 387	55 806	39 354	64 791	989 322	620

Kapitel 1		Realsteuervergleich 2013									
Tabelle 1.2		nach Kreisen									
Lfd. Nr.	Kreisfreie Stadt Landkreis Land	Ein- wohner am 30.6.2013	Realsteuer-Istaufkommen			Realsteuer-Grundbeträge			Gewogene Durchschnittshebesätze		
			Grundsteuer		Gewerbe- steuer	Grundsteuer		Gewerbe- steuer	Grundsteuer		Gewerbe- steuer
			A	B		A	B		A	B	
			1 000 EUR						%		
1	2	3	4	5	6	7	8	9	10	11	12
1	Rostock, Hansestadt	202 528	71	22 488	74 969	24	4 685	16 122	300	480	465
2	Schwerin, Landeshauptstadt	91 482	39	15 275	31 707	13	2 425	7 549	300	630	420
3	Mecklenburgische Seenplatte	263 125	3 235	27 390	54 514	1 189	6 755	15 505	272	405	352
4	Landkreis Rostock	210 653	2 484	18 697	58 859	932	5 281	18 830	266	354	313
5	Vorpommern-Rügen	223 445	2 588	23 001	51 295	841	5 986	14 692	308	384	349
6	Nordwestmecklenburg	155 251	1 872	13 563	31 900	719	3 673	9 365	260	369	341
7	Vorpommern-Greifswald	238 254	2 062	20 601	49 217	764	5 617	13 532	270	367	364
8	Ludwigslust-Parchim	212 161	2 502	19 223	51 141	905	5 686	16 844	276	338	304
9	Mecklenburg-Vorpommern	1 596 899	14 852	160 238	403 602	5 387	40 107	112 440	276	400	359

Kapitel 1		Realsteuervergleich 2013							
Tabelle 1.2		nach Kreisen							
Lfd. Nr.	Kreisfreie Stadt Landkreis Land	Realsteuer- aufbringungskraft		Gemeindeanteil an der		Gewerbe- steuer- umlage	Familien- leistungs- ausgleich	Steuerein- nahmekraft	
				Einkommen- steuer	Umsatz- steuer				
		1 000 EUR	EUR/EW	1 000 EUR				EUR/EW	
1	2	13	14	15	16	17	18	19	20
1	Rostock, Hansestadt	76 654	378	45 575	10 365	5 643	8 965	135 916	671
2	Schwerin, Landeshauptstadt	36 821	402	23 056	6 043	2 642	4 535	67 812	741
3	Mecklenburgische Seenplatte	85 920	327	50 643	9 600	5 427	9 962	150 698	573
4	Landkreis Rostock	91 261	433	45 888	5 482	6 591	9 026	145 066	689
5	Vorpommern-Rügen	78 969	353	41 274	6 859	5 142	8 119	130 079	582
6	Nordwestmecklenburg	50 271	324	34 087	4 557	3 278	6 705	92 343	595
7	Vorpommern-Greifswald	73 122	307	42 248	7 072	4 736	8 310	126 017	529
8	Ludwigslust-Parchim	85 674	404	46 616	5 827	5 896	9 169	141 391	666
9	Mecklenburg-Vorpommern	578 692	362	329 387	55 806	39 354	64 791	989 322	620

Kapitel 1			Realsteuervergleich 2013								
Tabelle 1.3			nach Gemeinden								
Lfd. Nr.	Gemeinde-Nr.	Gemeinde	Einwohner am 30.6.2013	Gemeindeanteil an der		Gewerbesteuerumlage	Realsteuer-Istaufkommen	Davon			
				Einkommensteuer	Umsatzsteuer			Grundsteuer A			
								Aufkommen	Grundbetrag	Hebesatz	
EUR							EUR/EW	EUR		%	
1	2	3	4	5	6	7	8	9	10	11	12
1	13003000	Rostock, Hansestadt	202 528	45 574 532	10 365 365	5 642 838	97 528 321	482	70 830	23 610	300
2	13004000	Schwerin, Landeshauptstadt	91 482	23 055 551	6 042 822	2 642 215	47 021 333	514	39 344	13 115	300
	71	Landkreis Mecklenburgische Seenplatte									
3	13071001	Alt Schwerin	535	76 813	14 838	19 200	251 883	471	8 944	3 578	250
4	13071002	Altenhagen	320	42 919	1 839	798	37 244	116	12 319	4 106	300
5	13071003	Altenhof	368	51 384	12 329	4 619	76 035	207	5 761	2 304	250
6	13071004	Altentreptow, Stadt	5 493	1 035 789	257 130	265 537	2 859 471	521	40 549	15 596	260
7	13071005	Ankershagen	573	92 261	5 187	12 691	182 230	318	16 155	6 462	250
8	13071006	Bartow	498	66 898	4 038	1 557	64 712	130	22 234	8 929	249
9	13071007	Basedow	713	108 665	4 505	5 468	126 201	177	16 724	6 359	263
10	13071008	Beggerow	549	70 093	2 244	2 661	69 775	127	20 816	8 131	256
11	13071009	Beseritz	119	19 862	1 356	4 951	43 722	367	6 940	3 470	200
12	13071010	Blankenhof	697	158 007	10 137	5 858	136 120	195	15 949	5 316	300
13	13071011	Blankensee	1 648	319 373	13 523	13 042	298 974	181	38 066	14 641	260
14	13071012	Blumenholz	807	195 458	3 378	3 102	112 939	140	12 723	5 089	250
15	13071013	Bollewick	647	109 290	10 732	4 890	100 116	155	12 922	5 874	220
16	13071014	Borrentin	853	91 537	6 723	2 704	119 395	140	43 043	16 814	256
17	13071015	Bredenfelde	196	32 082	1 564	205	20 465	104	8 813	2 938	300
18	13071016	Breesen	534	78 131	7 439	4 474	83 414	156	23 240	7 747	300
19	13071017	Breest	151	23 386	480	69	17 683	117	6 930	2 783	249
20	13071018	Briggow	319	74 540	1 526	1 330	42 066	132	14 970	5 988	250
21	13071019	Brunn	1 056	166 768	10 007	1 233	126 448	120	41 772	15 190	275
22	13071020	Buchholz	150	17 326	569	2 077	37 310	249	6 381	2 454	260
23	13071021	Burg Stargard, Stadt	4 990	1 146 891	91 908	39 932	850 379	170	42 954	14 318	300
24	13071022	Burow	1 016	198 917	16 185	14 758	211 848	209	13 390	5 378	249
25	13071023	Bütow	452	55 831	9 660	3 835	88 087	195	29 996	12 498	240
26	13071024	Cammin	290	55 008	1 689	7 480	101 517	350	11 157	4 242	263
27	13071025	Carpin	870	166 505	6 306	4 770	148 905	171	22 250	8 900	250
28	13071026	Cölpin	769	175 431	5 784	20 563	246 190	320	7 171	2 390	300
29	13071027	Dargun, Stadt	4 438	650 506	116 991	89 360	1 152 045	260	66 271	26 508	250
30	13071028	Datzetal	883	153 297	7 739	1 371	132 170	150	51 666	12 917	400
31	13071029	Demmin, Hansestadt	11 465	1 857 115	490 936	288 685	3 729 507	325	39 199	15 680	250
32	13071030	Duckow	252	51 483	614	- 2 208	9 143	36	13 554	5 154	263
33	13071031	Eichhorst	454	71 049	3 152	7 763	123 504	272	25 285	8 428	300
34	13071032	Faulenrost	658	102 307	5 087	3 979	110 421	168	39 209	15 197	258
35	13071033	Feldberger Seenlandschaft	4 463	658 707	90 266	57 220	1 129 817	253	80 455	32 182	250
36	13071034	Fincken	533	66 470	2 172	9 816	143 971	270	20 319	7 526	270
37	13071035	Friedland, Stadt	6 153	795 930	186 151	88 621	1 630 225	265	61 307	20 436	300
38	13071036	Fünfseen	1 076	199 542	11 236	6 586	175 241	163	22 610	8 696	260
39	13071037	Galenbeck	1 150	156 525	17 850	31 596	404 207	351	53 645	17 882	300
40	13071038	Genzkow	132	38 406	1 943	927	22 540	171	6 880	2 752	250
41	13071039	Gielow	1 137	218 746	21 216	5 270	130 974	115	16 603	6 641	250
42	13071040	Glienke	159	30 073	186	18	14 786	93	5 559	1 853	300
43	13071041	Gnevkwow	385	59 586	2 891	3 307	68 044	177	14 496	5 822	249
44	13071042	Godendorf	218	43 380	818	242	25 837	119	1 601	801	200
45	13071043	Göhren-Lebbin	591	105 470	27 151	14 786	473 975	802	26 113	8 704	300
46	13071044	Golchen	313	46 476	943	- 600	18 620	59	9 963	2 847	350

Kapitel 1		Realsteuervergleich 2013										
Tabelle 1.3		nach Gemeinden										
Lfd. Nr.	Gemeinde-Nr.	Davon						Familienleistungs-ausgleich	Realsteuer-aufbringungskraft		Steuerein-nahmekraft	
		Grundsteuer B			Gewerbesteuer							
		Auf-kommen	Grund-betrag	Hebe-satz	Auf-kommen	Grund-betrag	Hebe-satz		EUR	EUR/ EW	EUR	EUR/ EW
		EUR		%	EUR		%					
1	2	13	14	15	16	17	18	19	20	21	22	23
1	13003000	22 488 356	4 685 074	480	74 969 135	16 122 395	465	8 964 666	76 654 391	378	135 916 116	671
2	13004000	15 275 407	2 424 668	630	31 706 582	7 549 186	420	4 535 106	36 821 089	402	67 812 353	741
	71											
3	13071001	50 943	14 555	350	191 996	54 856	350	15 109	264 920	495	352 481	659
4	13071002	17 926	5 166	347	6 999	2 280	307	8 442	40 144	125	92 546	289
5	13071003	34 247	11 416	300	36 027	13 197	273	10 107	99 332	270	168 534	458
6	13071004	467 020	133 434	350	2 351 902	758 678	310	203 743	3 299 368	601	4 530 494	825
7	13071005	42 795	12 055	355	123 280	36 259	340	18 148	196 129	342	299 035	522
8	13071006	29 131	8 395	347	13 347	4 449	300	13 159	74 129	149	156 668	315
9	13071007	61 515	17 830	345	47 962	15 623	307	21 375	144 847	203	273 924	384
10	13071008	25 773	7 693	335	23 186	7 602	305	13 788	80 443	147	163 907	299
11	13071009	8 492	2 831	300	28 290	14 145	200	3 907	71 649	602	91 824	772
12	13071010	56 574	14 888	380	63 597	16 736	380	31 080	134 213	193	327 579	470
13	13071011	134 219	36 275	370	126 689	37 261	340	62 822	319 045	194	701 722	426
14	13071012	70 085	19 468	360	30 131	8 862	340	38 447	123 622	153	357 804	443
15	13071013	45 278	15 093	300	41 916	13 972	300	21 498	126 646	196	263 276	407
16	13071014	52 789	15 758	335	23 563	7 726	305	18 006	137 044	161	250 605	294
17	13071015	9 895	3 298	300	1 757	586	300	6 311	23 379	119	63 131	322
18	13071016	21 828	7 276	300	38 346	12 782	300	15 369	96 308	180	192 773	361
19	13071017	10 158	2 927	347	595	198	300	4 600	20 081	133	48 478	321
20	13071018	15 693	5 231	300	11 403	3 801	300	14 662	51 052	160	140 450	440
21	13071019	71 460	18 805	380	13 216	3 524	375	32 804	129 661	123	338 007	320
22	13071020	13 126	4 375	300	17 803	5 934	300	3 408	45 548	304	64 774	432
23	13071021	430 921	113 400	380	376 504	114 092	330	225 597	902 074	181	2 326 539	466
24	13071022	71 963	20 739	347	126 495	42 165	300	39 128	249 033	245	488 505	481
25	13071023	25 222	8 407	300	32 869	10 956	300	10 982	107 375	238	180 014	398
26	13071024	25 605	7 531	340	64 755	21 371	303	10 820	118 496	409	178 533	616
27	13071025	80 319	22 311	360	46 336	13 628	340	32 752	162 594	187	363 387	418
28	13071026	62 766	18 461	340	176 253	58 751	300	34 508	291 231	379	486 392	632
29	13071027	319 834	106 611	300	765 940	255 313	300	127 957	1 415 470	319	2 221 565	501
30	13071028	66 790	16 698	400	13 714	3 918	350	30 154	116 387	132	306 206	347
31	13071029	968 420	276 691	350	2 721 888	824 815	330	365 301	4 109 350	358	6 534 016	570
32	13071030	14 705	4 325	340	- 19 116	- 6 309	303	10 127	8 843	35	73 274	291
33	13071031	31 678	9 051	350	66 541	22 180	300	13 976	139 014	306	219 426	483
34	13071032	37 105	11 244	330	34 107	11 369	300	20 124	127 631	194	251 170	382
35	13071033	477 159	136 331	350	572 203	163 487	350	129 570	1 220 242	273	2 041 565	457
36	13071034	39 512	13 171	300	84 140	28 047	300	13 075	174 042	327	245 943	461
37	13071035	606 745	151 686	400	962 173	253 203	380	156 562	1 571 242	255	2 621 264	426
38	13071036	84 889	23 580	360	67 742	18 817	360	39 251	185 730	173	429 172	399
39	13071037	79 735	22 781	350	270 827	90 276	300	30 789	464 361	404	637 929	555
40	13071038	9 038	3 013	300	6 622	2 649	250	7 555	29 132	221	76 108	577
41	13071039	69 200	21 292	325	45 171	15 057	300	43 028	157 426	138	435 145	383
42	13071040	9 049	3 016	300	178	51	350	5 915	17 342	109	53 499	336
43	13071041	25 201	7 263	347	28 347	9 449	300	11 721	78 983	205	149 874	389
44	13071042	22 160	6 518	340	2 076	692	300	8 533	30 731	141	83 219	382
45	13071043	278 883	69 721	400	168 979	42 245	400	20 746	454 190	769	592 771	1 003
46	13071044	15 516	4 433	350	- 6 859	- 1 715	400	9 142	19 405	62	76 567	245

Kapitel 1			Realsteuervergleich 2013								
Tabelle 1.3			nach Gemeinden								
Lfd. Nr.	Gemeinde-Nr.	Gemeinde	Einwohner am 30.6.2013	Gemeindeanteil an der		Gewerbesteuerumlage	Realsteuer-Istaufkommen	Davon			
				Einkommensteuer	Umsatzsteuer			Grundsteuer A			
								Aufkommen	Grundbetrag	Hebesatz	
EUR							EUR/EW	EUR		%	
1	2	3	4	5	6	7	8	9	10	11	12
47	13071045	Gotthun	307	45 949	5 923	12 876	136 980	446	5 297	2 408	220
48	13071046	Grabow-Below	108	10 507	998	41	15 609	145	7 219	2 777	260
49	13071047	Grabowhöfe	1 407	222 731	12 817	12 510	271 396	193	61 921	20 640	300
50	13071048	Grammentin	223	38 242	319	5 909	70 503	316	7 457	2 983	250
51	13071049	Grapzow	400	65 647	2 165	3 867	69 957	175	11 122	4 449	250
52	13071050	Grischow	249	35 804	2 971	815	34 484	138	8 138	3 094	263
53	13071053	Groß Kelle	116	13 340	1 008	1 142	24 462	211	4 950	2 152	230
54	13071054	Groß Miltzow	1 076	127 703	4 313	13 444	254 179	236	50 100	16 983	295
55	13071055	Groß Nemerow	1 132	386 305	24 101	57 722	629 788	556	14 087	5 356	263
56	13071056	Groß Plasten	726	128 494	15 412	2 424	91 708	126	16 394	5 465	300
57	13071057	Groß Teetzleben	693	151 584	2 497	5 916	106 426	154	18 818	6 273	300
58	13071058	Grünow	295	34 355	811	166	32 084	109	9 335	3 734	250
59	13071059	Gültz	557	83 664	4 302	2 966	87 152	156	20 515	6 838	300
60	13071060	Gülzow	438	46 015	648	779	33 409	76	10 805	4 322	250
61	13071061	Helpt	351	38 341	6 737	12 194	159 873	455	20 614	6 871	300
62	13071063	Hohen Wangelin	578	113 638	29 356	14 183	184 459	319	13 909	5 564	250
63	13071064	Hohenbollentin	128	17 260	446	321	13 586	106	5 447	2 128	256
64	13071065	Hohenmocker	475	63 539	8 163	10 796	188 101	396	24 334	9 734	250
65	13071066	Hohenzieritz	491	81 918	4 997	7 601	125 475	256	10 110	4 044	250
66	13071067	Holldorf	785	241 803	4 180	4 567	111 062	141	15 211	5 070	300
67	13071068	Ivenack	886	114 001	10 958	8 645	161 184	182	41 527	13 842	300
68	13071069	Jabel	552	93 776	4 406	10 442	153 324	278	13 038	5 669	230
69	13071070	Jürgenstorf	928	165 089	13 982	44 234	392 905	423	19 525	7 810	250
70	13071071	Kargow	689	146 379	14 101	3 019	136 099	198	14 310	4 770	300
71	13071072	Kentzlin	205	49 639	268	11	17 090	83	6 211	2 643	235
72	13071073	Kieve	144	15 745	51	93	18 232	127	5 857	2 343	250
73	13071074	Kittendorf	311	31 489	2 036	1 041	51 490	166	20 059	6 686	300
74	13071075	Klein Vielen	678	135 345	3 630	2 316	92 737	137	18 109	7 244	250
75	13071076	Kletzin	723	169 667	23 819	37 071	467 418	646	19 731	7 892	250
76	13071077	Klink	1 078	236 006	35 429	9 049	271 295	252	8 400	3 360	250
77	13071078	Klocksın	325	41 997	2 362	356	44 935	138	16 222	6 489	250
78	13071079	Knorrendorf	662	89 330	5 295	11 300	149 815	226	26 328	10 531	250
79	13071080	Kratzeburg	530	81 424	3 801	14 586	195 729	369	7 984	3 194	250
80	13071081	Kriesow	316	44 039	7 082	17 167	183 744	581	17 530	5 843	300
81	13071083	Kublank	180	23 716	1 969	4 432	79 249	440	13 168	4 788	275
82	13071084	Kummerow	600	91 372	2 959	6 611	119 321	199	18 320	6 966	263
83	13071087	Lärz	509	58 796	4 866	2 098	82 436	162	11 592	4 458	260
84	13071088	Leizen	474	64 823	14 467	21 413	240 049	506	14 884	5 513	270
85	13071089	Lindenberg	238	33 367	4 661	5 880	76 443	321	10 468	4 089	256
86	13071090	Lindetal	1 158	186 334	9 859	19 122	310 171	268	43 546	14 515	300
87	13071091	Ludorf	482	113 540	6 669	4 815	92 664	192	11 374	4 945	230
88	13071092	Malchin, Stadt	7 629	1 258 224	344 652	155 458	1 948 044	255	46 674	20 293	230
89	13071093	Malchow, Stadt	6 560	1 063 359	184 195	106 493	1 972 692	301	15 133	3 783	400
90	13071095	Massow	193	20 817	2 662	1 995	34 152	177	6 761	2 254	300
91	13071096	Meesiger	234	37 122	2 049	467	49 073	210	8 006	3 202	250
92	13071097	Melz	351	63 176	3 453	8 519	96 405	275	7 882	3 941	200
93	13071098	Mildenitz	482	55 205	5 717	2 883	88 447	184	31 368	10 456	300
94	13071099	Mirow, Stadt	3 466	513 020	77 267	65 153	890 201	257	14 633	5 853	250

Kapitel 1		Realsteuervergleich 2013										
Tabelle 1.3		nach Gemeinden										
Lfd. Nr.	Gemeinde-Nr.	Davon						Familienleistungs-ausgleich	Realsteuer-aufbringungskraft		Steuerein-nahmekraft	
		Grundsteuer B			Gewerbesteuer							
		Auf-kommen	Grund-betrag	Hebe-satz	Auf-kommen	Grund-betrag	Hebe-satz		EUR	EUR/ EW	EUR	EUR/ EW
		EUR		%	EUR		%					
1	2	13	14	15	16	17	18	19	20	21	22	23
47	13071045	28 672	9 557	300	103 011	36 790	280	9 038	176 878	576	224 913	733
48	13071046	8 035	2 678	300	355	118	300	2 067	18 780	174	32 312	299
49	13071047	102 250	29 567	346	107 225	35 742	300	43 812	303 329	216	570 179	405
50	13071048	12 398	4 133	300	50 648	16 883	300	7 522	85 335	383	125 509	563
51	13071049	25 688	8 563	300	33 147	11 049	300	12 913	86 136	215	162 993	407
52	13071050	18 192	5 351	340	8 154	2 330	350	7 043	38 271	154	83 274	334
53	13071053	9 720	3 240	300	9 792	3 264	300	2 624	30 594	264	46 425	400
54	13071054	85 007	23 613	360	119 072	38 410	310	25 120	279 037	259	422 729	393
55	13071055	120 937	35 570	340	494 764	164 921	300	75 987	748 861	662	1 177 531	1 040
56	13071056	51 077	14 805	345	24 237	6 925	350	25 275	99 073	136	265 830	366
57	13071057	36 900	12 300	300	50 708	16 903	300	29 817	127 108	183	305 090	440
58	13071058	21 140	5 872	360	1 609	473	340	6 758	35 455	120	77 213	262
59	13071059	38 671	11 144	347	27 966	8 475	330	16 457	93 798	168	195 255	351
60	13071060	17 040	5 680	300	5 564	2 226	250	9 051	42 598	97	97 534	223
61	13071061	34 740	9 650	360	104 519	34 840	300	7 542	182 555	520	222 981	635
62	13071063	55 870	18 623	300	114 680	40 523	283	22 353	235 201	407	386 366	668
63	13071064	5 346	1 596	335	2 793	916	305	3 395	15 529	121	36 309	284
64	13071065	40 384	11 538	350	123 383	30 846	400	12 498	183 655	387	257 059	541
65	13071066	41 527	11 535	360	73 838	21 717	340	16 114	135 189	275	230 617	470
66	13071067	56 702	16 201	350	39 149	13 050	300	47 563	125 547	160	414 526	528
67	13071068	45 553	13 204	345	74 104	24 701	300	22 424	179 581	203	318 319	359
68	13071069	50 785	15 389	330	89 501	29 834	300	18 446	184 201	334	290 388	526
69	13071070	57 420	18 229	315	315 960	126 384	250	32 473	548 014	591	715 324	771
70	13071071	91 597	27 757	330	30 192	8 626	350	28 793	155 011	225	341 266	495
71	13071072	10 785	3 595	300	94	31	305	9 764	21 760	106	81 420	397
72	13071073	11 634	3 878	300	741	265	280	3 097	22 903	159	41 703	290
73	13071074	23 998	7 384	325	7 433	2 973	250	6 194	58 608	188	97 286	313
74	13071075	52 134	14 482	360	22 494	6 616	340	26 623	101 577	150	264 859	391
75	13071076	55 793	15 941	350	391 894	105 917	370	33 374	465 636	644	655 425	907
76	13071077	172 408	52 245	330	90 487	25 853	350	46 423	310 798	288	619 607	575
77	13071078	25 592	7 418	345	3 121	1 017	307	8 261	51 176	157	103 440	318
78	13071079	42 770	14 257	300	80 717	32 287	250	17 571	201 887	305	302 783	457
79	13071080	46 055	12 793	360	141 690	41 674	340	16 016	209 503	395	296 159	559
80	13071081	19 066	6 355	300	147 148	49 049	300	8 663	217 563	688	260 179	823
81	13071083	26 829	7 453	360	39 252	12 662	310	4 665	88 426	491	114 345	635
82	13071084	43 014	12 396	347	57 987	18 888	307	17 973	136 529	228	242 223	404
83	13071087	52 865	17 622	300	17 979	5 993	300	11 565	104 208	205	177 337	348
84	13071088	47 742	15 914	300	177 423	61 180	290	12 751	298 385	630	369 013	779
85	13071089	14 736	4 399	335	51 239	16 800	305	6 563	89 150	375	127 861	537
86	13071090	78 679	22 480	350	187 946	54 635	344	36 653	325 945	281	539 668	466
87	13071091	40 020	13 340	300	41 270	13 757	300	22 334	116 311	241	254 038	527
88	13071092	613 289	197 835	310	1 288 081	444 166	290	247 497	2 440 684	320	4 135 599	542
89	13071093	740 498	185 125	400	1 217 061	304 265	400	209 166	1 842 213	281	3 192 441	487
90	13071095	10 857	3 619	300	16 534	5 701	290	4 095	41 137	213	66 716	346
91	13071096	37 146	11 465	324	3 921	1 334	294	7 302	59 422	254	105 428	451
92	13071097	27 675	9 225	300	60 848	24 339	250	12 427	135 087	385	205 624	586
93	13071098	32 365	8 990	360	24 714	8 238	300	10 859	94 316	196	163 215	339
94	13071099	317 116	99 099	320	558 452	186 151	300	100 913	1 080 251	312	1 706 297	492

Kapitel 1			Realsteuervergleich 2013								
Tabelle 1.3			nach Gemeinden								
Lfd. Nr.	Gemeinde-Nr.	Gemeinde	Einwohner am 30.6.2013	Gemeindeanteil an der		Gewerbesteuerumlage	Realsteuer-Istaufkommen	Davon			
				Einkommensteuer	Umsatzsteuer			Grundsteuer A			
								Aufkommen	Grundbetrag	Hebesatz	
EUR							EUR/EW	EUR		%	
1	2	3	4	5	6	7	8	9	10	11	12
95	13071100	Möllenbeck	703	96 313	4 228	3 125	121 059	172	30 289	10 096	300
96	13071101	Möllenhagen	1 566	254 089	95 251	30 891	494 994	316	44 328	17 731	250
97	13071102	Mölln	535	80 667	10 782	146	59 111	110	25 570	10 228	250
98	13071103	Moltzow	882	112 518	9 160	3 824	157 588	179	55 099	15 743	350
99	13071104	Neddemin	338	81 853	4 289	2 436	54 796	162	9 155	3 677	249
100	13071105	Neetzka	235	43 281	732	1 906	46 749	199	9 448	3 779	250
101	13071106	Neu Gaarz	90	11 100	517	650	20 679	230	9 401	3 134	300
102	13071107	Neubrandenburg, Stadt	63 274	14 947 995	3 958 796	1 777 239	30 837 932	487	33 607	12 003	280
103	13071108	Neuenkirchen	1 128	374 842	7 186	8 451	201 926	179	24 164	6 904	350
104	13071109	Neukalen, Stadt	1 809	281 230	42 024	21 291	357 829	198	31 737	10 579	300
105	13071110	Neustrelitz, Stadt	20 356	4 083 110	772 623	335 162	5 953 740	292	34 124	8 531	400
106	13071111	Neverin	1 016	361 535	20 906	17 347	222 700	219	9 252	3 701	250
107	13071112	Nossendorf	745	95 950	3 834	4 866	102 661	138	24 556	9 822	250
108	13071113	Nossentiner Hütte	690	109 225	9 252	4 806	127 878	185	7 954	2 651	300
109	13071114	Penkow	310	37 748	5 624	3 768	57 084	184	4 982	2 491	200
110	13071115	Penzlin, Stadt	4 260	710 092	79 564	44 259	878 063	206	115 802	42 890	270
111	13071116	Petersdorf	160	27 372	408	18 106	174 868	1 093	9 882	2 823	350
112	13071117	Pragsdorf	493	110 575	2 860	9 678	128 089	260	11 066	3 689	300
113	13071118	Priborn	340	56 358	3 668	3 655	55 155	162	3 708	1 854	200
114	13071119	Priepert	328	39 988	2 470	799	34 590	105	3 223	1 612	200
115	13071120	Pripsleben	267	29 842	3 256	11 031	116 672	437	10 194	3 398	300
116	13071122	Rechlin	2 097	350 072	40 985	- 23 359	36 986	18	12 215	6 108	200
117	13071123	Ritzerow	403	48 585	3 174	1 506	49 205	122	15 701	6 280	250
118	13071124	Röbel/Müritz, Stadt	5 152	907 230	210 941	120 365	1 547 075	300	19 397	6 928	280
119	13071125	Röckwitz	282	57 116	4 138	7 465	96 550	342	14 050	5 109	275
120	13071126	Roggentin	629	90 944	4 431	2 491	78 191	124	11 325	5 663	200
121	13071127	Rosenow	958	157 677	28 914	42 567	506 154	528	31 670	10 557	300
122	13071128	Sarow	722	88 737	1 836	7 506	129 450	179	24 695	9 878	250
123	13071130	Schönbeck	434	69 962	3 567	7 806	107 263	247	19 310	6 437	300
124	13071131	Schönfeld	391	57 083	3 465	5 188	75 365	193	8 691	3 395	256
125	13071132	Schönhausen	240	38 934	1 745	473	43 901	183	17 071	5 021	340
126	13071133	Schwarz	378	57 412	4 123	3 566	72 531	192	5 463	2 732	200
127	13071135	Siedenbollentin	594	77 604	10 027	7 517	113 838	192	9 824	3 945	249
128	13071136	Siedenbrünzow	528	70 785	2 728	69 018	635 405	1 203	13 919	6 960	200
129	13071137	Sietow	627	117 822	11 318	- 6 048	4 853	8	10 282	4 113	250
130	13071138	Silz	343	58 071	2 253	3 272	74 684	218	4 326	1 442	300
131	13071139	Sommersdorf	242	36 430	2 084	2 073	45 198	187	7 258	2 835	256
132	13071140	Sponholz	742	162 256	24 407	5 009	143 554	193	18 139	6 046	300
133	13071141	Staven	425	62 518	9 884	23 715	305 183	718	14 093	4 698	300
134	13071142	Stavenhagen, Reuterstadt	5 679	1 027 061	400 757	304 616	2 734 626	482	25 280	12 640	200
135	13071143	Stuer	256	32 445	3 150	1 463	44 562	174	8 638	3 199	270
136	13071144	Torgelow am See	430	95 423	4 874	15 978	210 319	489	7 463	2 132	350
137	13071145	Trollenhagen	916	325 763	54 146	13 665	241 058	263	11 695	4 678	250
138	13071146	Tützpatz	574	88 737	14 319	17 375	200 568	349	22 644	7 548	300
139	13071147	Userin	649	147 993	5 998	1 506	91 746	141	4 447	1 779	250
140	13071148	Utzedel	509	68 381	1 465	1 018	57 294	113	17 947	7 179	250
141	13071149	Varchentin	317	43 808	1 318	2 389	58 599	185	13 386	4 462	300
142	13071150	Verchen	416	71 938	1 070	1 386	51 451	124	7 028	2 745	256

Kapitel 1		Realsteuervergleich 2013										
Tabelle 1.3		nach Gemeinden										
Lfd. Nr.	Gemeinde-Nr.	Davon						Familienleistungsausgleich	Realsteuer-aufbringungskraft		Steuereinnahmekraft	
		Grundsteuer B			Gewerbesteuer							
		Aufkommen	Grundbetrag	Hebesatz	Aufkommen	Grundbetrag	Hebesatz		EUR	EUR/EW	EUR	EUR/EW
		EUR		%	EUR		%					
1	2	13	14	15	16	17	18	19	20	21	22	23
95	13071100	58 629	14 657	400	32 141	8 928	360	18 945	118 443	168	234 803	334
96	13071101	185 887	51 635	360	264 779	88 260	300	49 980	571 990	365	940 419	601
97	13071102	32 290	10 763	300	1 251	417	300	15 867	72 698	136	179 868	336
98	13071103	60 976	16 480	370	41 513	10 924	380	22 133	148 458	168	288 446	327
99	13071104	24 897	7 684	324	20 744	6 961	298	16 101	65 824	195	165 630	490
100	13071105	20 960	5 989	350	16 341	5 447	300	8 514	53 897	229	104 518	445
101	13071106	5 578	1 617	345	5 700	1 857	307	2 183	21 764	242	34 914	388
102	13071107	9 477 453	1 723 173	550	21 326 872	5 077 827	420	2 940 322	25 144 445	397	45 214 319	715
103	13071108	86 008	22 634	380	91 754	24 146	380	73 733	196 134	174	643 443	570
104	13071109	131 431	36 509	360	194 661	60 832	320	55 319	393 383	217	750 665	415
105	13071110	2 089 196	522 299	400	3 830 420	957 605	400	803 162	5 547 566	273	10 871 298	534
106	13071111	74 676	23 336	320	138 772	49 561	280	71 115	281 338	277	717 548	706
107	13071112	36 397	11 029	330	41 708	13 903	300	18 874	121 050	162	234 842	315
108	13071113	64 998	16 250	400	54 926	13 732	400	21 485	121 520	176	256 676	372
109	13071114	19 807	4 952	400	32 295	10 765	300	7 425	65 292	211	112 321	362
110	13071115	332 313	92 309	360	429 948	126 455	340	139 677	940 959	221	1 826 033	429
111	13071116	9 789	2 797	350	155 197	51 732	300	5 384	204 651	1 279	219 709	1 373
112	13071117	34 071	10 021	340	82 952	27 651	300	21 751	149 458	303	274 966	558
113	13071118	25 339	8 446	300	26 108	10 443	250	11 086	76 343	225	143 799	423
114	13071119	26 799	8 933	300	4 568	2 284	200	7 866	48 331	147	97 855	298
115	13071120	11 925	3 975	300	94 553	31 518	300	5 870	138 382	518	166 319	623
116	13071122	211 641	70 547	300	- 186 870	- 66 739	280	68 860	59 136	28	542 412	259
117	13071123	22 747	6 999	325	10 757	4 303	250	9 557	60 723	151	120 533	299
118	13071124	495 974	141 707	350	1 031 704	343 901	300	178 455	1 819 688	353	2 995 948	582
119	13071125	17 019	4 905	347	65 481	21 329	307	11 235	110 242	391	175 266	622
120	13071126	45 512	15 171	300	21 354	7 118	300	17 889	101 773	162	212 545	338
121	13071127	109 621	36 540	300	364 863	121 621	300	31 016	611 651	638	786 691	821
122	13071128	39 343	11 744	335	65 412	21 447	305	17 455	151 137	209	251 659	349
123	13071130	43 349	10 974	395	44 604	22 302	200	13 762	141 645	326	221 129	510
124	13071131	21 460	6 406	335	45 214	14 824	305	11 228	88 165	225	154 753	396
125	13071132	23 115	6 421	360	3 715	1 351	275	7 658	44 345	185	92 209	384
126	13071133	38 537	12 846	300	28 531	10 190	280	11 293	95 429	252	164 690	436
127	13071135	38 081	10 974	347	65 933	21 477	307	15 265	131 813	222	227 192	382
128	13071136	29 900	9 967	300	591 586	197 195	300	13 924	766 836	1 452	785 255	1 487
129	13071137	46 413	15 471	300	- 51 842	- 17 281	300	23 176	11 122	18	169 486	270
130	13071138	37 636	10 753	350	32 722	9 349	350	11 423	80 496	235	148 971	434
131	13071139	19 871	5 932	335	18 069	5 924	305	7 166	52 780	218	96 387	398
132	13071140	71 029	18 692	380	54 386	14 312	380	31 916	142 722	192	356 292	480
133	13071141	33 612	8 845	380	257 478	67 757	380	12 297	291 505	686	352 488	829
134	13071142	533 519	177 840	300	2 175 827	870 331	250	202 026	3 869 407	681	5 194 635	915
135	13071143	23 383	7 794	300	12 541	4 180	300	6 382	54 966	215	95 480	373
136	13071144	29 379	9 040	325	173 477	45 652	380	18 770	205 861	479	308 951	718
137	13071145	118 091	36 903	320	111 272	39 043	285	64 079	300 481	328	730 804	798
138	13071146	28 995	9 665	300	148 929	49 643	300	17 455	237 617	414	340 753	594
139	13071147	72 673	20 187	360	14 626	4 302	340	29 111	100 998	156	282 595	435
140	13071148	30 624	9 280	330	8 723	2 908	300	13 451	67 305	132	149 584	294
141	13071149	21 324	6 181	345	23 889	6 825	350	8 617	61 496	194	112 851	356
142	13071150	32 346	9 656	335	12 077	3 960	305	14 150	60 359	145	146 131	351

Kapitel 1			Realsteuervergleich 2013								
Tabelle 1.3			nach Gemeinden								
Lfd. Nr.	Gemeinde-Nr.	Gemeinde	Einwohner am 30.6.2013	Gemeindeanteil an der		Gewerbesteuerumlage	Realsteuer-Istaufkommen	Davon			
				Einkommensteuer	Umsatzsteuer			Grundsteuer A			
								Aufkommen	Grundbetrag	Hebesatz	
EUR							EUR/EW	EUR		%	
1	2	3	4	5	6	7	8	9	10	11	12
143	13071152	Vipperow	409	63 407	3 209	1 145	51 467	126	10 758	4 138	260
144	13071153	Voigtsdorf	110	25 165	138	- 173	15 617	142	7 102	2 583	275
145	13071154	Vollrathsruehe	453	54 744	2 265	3 423	74 295	164	17 056	6 822	250
146	13071155	Walow	471	68 282	18 458	6 652	123 172	262	9 218	4 609	200
147	13071156	Waren (Müritz), Stadt	21 020	4 303 733	988 100	479 943	6 382 238	304	36 236	12 941	280
148	13071157	Warrenzin	427	52 768	3 864	1 399	46 629	109	16 606	5 535	300
149	13071158	Werder	553	87 090	3 309	4 591	102 840	186	22 883	9 153	250
150	13071159	Wesenberg, Stadt	3 012	453 038	54 827	41 707	636 174	211	21 348	8 539	250
151	13071160	Wildberg	579	72 597	1 768	1 365	55 651	96	19 403	6 468	300
152	13071161	Woggersin	513	213 739	9 133	6 269	98 533	192	4 279	1 646	260
153	13071162	Wokuhl-Dabelow	610	103 889	3 002	4 341	106 826	175	11 035	4 414	250
154	13071163	Wolde	611	96 214	10 060	24 343	286 874	470	24 665	8 222	300
155	13071164	Woldegk, Stadt	3 620	534 298	118 378	72 568	1 181 264	326	108 337	36 112	300
156	13071165	Wredenhagen	468	85 344	22 298	1 537	61 288	131	13 700	5 480	250
157	13071166	Wulkenzin	1 441	479 225	6 086	8 876	176 389	122	10 424	4 170	250
158	13071167	Wustrow	718	118 019	9 194	7 338	158 286	220	6 786	3 393	200
159	13071168	Zepkow	201	24 638	2 067	5 753	63 547	316	5 612	1 871	300
160	13071169	Zettemin	318	42 293	2 006	1 045	46 545	146	14 584	4 861	300
161	13071170	Zirzow	317	69 534	16 222	- 146	26 228	83	7 878	3 151	250
162	13071171	Zislow	201	41 667	2 074	4 090	72 365	360	3 959	1 440	275
163	13071172	Peenehagen	1 082	208 436	7 911	6 258	181 220	167	50 741	16 914	300
164	13071173	Kuckssee	501	86 859	1 325	688	57 138	114	17 974	6 783	265
165	13071174	Dratow-Schloen	841	123 981	6 147	11 303	170 099	202	29 488	11 795	250
72 Landkreis Rostock											
166	13072001	Admannshagen-Bargeshagen	2 813	1 058 846	95 779	96 150	1 112 974	396	17 605	6 904	255
167	13072002	Alt Bukow	467	59 553	1 259	1 382	52 022	111	11 334	5 667	200
168	13072003	Alt Sührkow	398	61 661	3 273	1 668	63 192	159	20 311	7 665	265
169	13072004	Altkalen	792	93 118	11 377	31 746	389 075	491	38 363	14 587	263
170	13072005	Am Salzhaff	503	93 151	8 766	11 326	165 324	329	16 929	5 643	300
171	13072006	Bad Doberan, Stadt	11 538	2 353 599	449 430	222 312	3 356 859	291	16 959	7 037	241
172	13072007	Bartenshagen-Parkentin	1 235	394 737	24 984	22 030	333 110	270	11 343	4 448	255
173	13072008	Bastorf	1 044	210 050	15 352	11 227	222 919	214	25 082	8 361	300
174	13072009	Baumgarten	820	138 968	3 150	2 905	106 619	130	26 460	10 177	260
175	13072010	Behren-Lübchin	959	98 750	8 432	2 902	144 509	151	47 286	18 690	253
176	13072011	Benitz	368	95 753	2 038	11 068	125 231	340	6 975	2 968	235
177	13072012	Bentwisch	2 425	792 965	194 908	437 647	4 231 426	1 745	10 029	4 012	250
178	13072013	Bernitt	1 603	241 045	15 863	9 218	268 121	167	51 296	20 518	250
179	13072014	Biendorf	1 165	169 437	22 988	19 468	303 639	261	35 250	11 750	300
180	13072015	Blankenhagen	1 017	283 503	4 189	42 051	472 072	464	15 483	5 161	300
181	13072016	Boddin	309	39 823	3 886	2 894	72 280	234	21 121	8 517	248
182	13072017	Börgerende-Rethwisch	1 671	502 611	22 659	135 420	1 351 109	809	10 557	3 839	275
183	13072018	Bröbberow	514	110 410	2 605	5 334	111 145	216	17 764	4 441	400
184	13072019	Broderstorf	3 689	1 267 776	74 399	104 736	1 277 673	346	25 679	10 272	250
185	13072020	Bützow, Stadt	7 639	1 383 062	224 213	154 951	2 255 423	295	22 898	8 481	270
186	13072021	Cammin	766	195 293	7 859	11 004	165 697	216	21 574	7 191	300
187	13072022	Carinerland	970	100 364	10 341	16 408	233 719	241	37 889	12 630	300
188	13072023	Dahmen	491	63 242	5 528	2 337	87 203	178	24 373	9 374	260

Kapitel 1		Realsteuervergleich 2013										
Tabelle 1.3		nach Gemeinden										
Lfd. Nr.	Gemeinde-Nr.	Davon						Familienleistungs-ausgleich	Realsteuer-aufbringungskraft		Steuerein-nahmekraft	
		Grundsteuer B			Gewerbesteuer							
		Auf-kommen	Grund-betrag	Hebe-satz	Auf-kommen	Grund-betrag	Hebe-satz		EUR	EUR/ EW	EUR	EUR/ EW
		EUR		%	EUR		%					
1	2	13	14	15	16	17	18	19	20	21	22	23
143	13071152	30 896	10 299	300	9 813	3 271	300	12 472	64 295	157	142 239	348
144	13071153	9 995	2 776	360	- 1 480	- 493	300	4 950	16 442	149	46 868	426
145	13071154	29 559	8 568	345	27 680	9 781	283	10 768	88 149	195	152 503	337
146	13071155	47 430	13 551	350	66 524	19 007	350	13 431	135 074	287	228 592	485
147	13071156	2 232 201	558 050	400	4 113 801	1 371 267	300	846 559	7 187 394	342	12 845 843	611
148	13071157	20 030	6 677	300	9 993	3 997	250	10 380	56 284	132	121 896	285
149	13071158	34 043	10 316	330	45 914	13 118	350	17 131	113 539	205	216 478	391
150	13071159	281 170	80 334	350	333 656	119 163	280	89 114	772 235	256	1 327 508	441
151	13071160	24 545	8 182	300	11 703	3 901	300	14 280	64 522	111	151 802	262
152	13071161	43 210	12 346	350	51 044	17 910	285	42 043	118 150	230	376 797	734
153	13071162	53 624	14 896	360	42 167	12 402	340	20 435	116 199	190	239 184	392
154	13071163	48 690	14 032	347	213 519	69 550	307	18 926	328 377	537	429 234	703
155	13071164	347 249	86 812	400	725 678	207 337	350	105 098	1 190 634	329	1 875 840	518
156	13071165	35 292	11 764	300	12 296	4 391	280	16 787	77 872	166	200 764	429
157	13071166	94 956	29 674	320	71 009	25 360	280	94 265	221 082	153	791 782	549
158	13071167	88 599	29 533	300	62 901	20 967	300	23 215	202 608	282	345 698	481
159	13071168	10 266	3 422	300	47 669	16 438	290	4 846	77 832	387	103 630	516
160	13071169	23 004	7 078	325	8 957	2 986	300	8 319	52 399	165	103 972	327
161	13071170	19 520	6 100	320	- 1 170	- 418	280	13 677	31 559	100	131 139	414
162	13071171	27 503	8 462	325	40 903	11 687	350	8 196	79 728	397	127 576	635
163	13071172	76 835	23 283	330	53 644	17 881	300	41 000	203 840	188	454 928	420
164	13071173	32 501	9 181	354	6 663	1 965	339	17 086	62 436	125	167 018	333
165	13071174	43 726	14 575	300	96 885	32 295	300	24 388	206 675	246	349 887	416
	72											
166	13072001	271 226	76 402	355	824 143	274 714	300	208 279	1 310 364	466	2 577 118	916
167	13072002	28 844	9 615	300	11 844	3 948	300	11 714	68 209	146	139 354	298
168	13072003	26 676	7 622	350	16 205	4 766	340	12 129	68 690	173	144 085	362
169	13072004	43 229	12 212	354	307 483	90 703	339	18 317	414 581	523	505 646	638
170	13072005	51 318	17 106	300	97 077	32 359	300	18 323	200 053	398	308 968	614
171	13072006	989 747	291 102	340	2 350 153	635 176	370	462 961	3 462 395	300	6 506 073	564
172	13072007	101 463	28 989	350	220 304	62 944	350	77 646	354 022	287	829 358	672
173	13072008	101 607	33 869	300	96 230	32 077	300	41 318	273 506	262	528 998	507
174	13072009	48 616	13 504	360	31 543	8 301	380	27 336	111 808	136	278 356	339
175	13072010	69 115	19 524	354	28 108	8 291	339	19 424	159 295	166	282 999	295
176	13072011	23 387	6 879	340	94 869	31 623	300	18 835	149 175	405	254 732	692
177	13072012	470 136	156 712	300	3 751 261	1 250 420	300	155 979	5 125 531	2 114	5 831 736	2 405
178	13072013	116 746	31 132	375	100 079	26 337	380	47 414	275 487	172	570 591	356
179	13072014	101 522	33 841	300	166 867	55 622	300	33 329	367 254	315	573 539	492
180	13072015	96 149	27 471	350	360 440	120 147	300	55 766	555 248	546	856 655	842
181	13072016	23 128	6 533	354	28 031	8 269	339	7 833	79 263	257	127 912	414
182	13072017	179 810	55 326	325	1 160 742	386 914	300	98 865	1 620 449	970	2 109 164	1 262
183	13072018	35 471	9 334	380	57 910	15 239	380	21 718	104 240	203	233 640	455
184	13072019	354 258	101 217	350	897 736	299 245	300	249 376	1 506 845	408	2 993 660	812
185	13072020	594 469	174 844	340	1 638 056	442 718	370	272 053	2 311 062	303	4 035 439	528
186	13072021	49 802	14 229	350	94 321	31 440	300	38 415	189 531	247	420 094	548
187	13072022	55 188	18 396	300	140 642	46 881	300	19 742	276 595	285	390 634	403
188	13072023	39 461	10 961	360	23 369	6 677	350	12 440	93 605	191	172 478	351

Kapitel 1			Realsteuervergleich 2013								
Tabelle 1.3			nach Gemeinden								
Lfd. Nr.	Gemeinde-Nr.	Gemeinde	Einwohner am 30.6.2013	Gemeindeanteil an der		Gewerbesteuerumlage	Realsteuer-Istaufkommen	Davon			
				Einkommensteuer	Umsatzsteuer			Grundsteuer A			
								Aufkommen	Grundbetrag	Hebesatz	
EUR							EUR/EW	EUR		%	
1	2	3	4	5	6	7	8	9	10	11	12
189	13072024	Dalkendorf	254	41 075	938	17 458	183 254	721	13 907	5 349	260
190	13072025	Diekhof	934	142 690	8 380	6 690	146 324	157	23 300	9 320	250
191	13072026	Dobbin-Linstow	493	68 710	13 051	7 734	180 497	366	20 630	8 252	250
192	13072027	Dolgen am See	629	157 414	3 555	2 300	82 250	131	17 008	7 559	225
193	13072028	Dreetz	215	37 155	4 258	4 129	62 972	293	8 430	3 372	250
194	13072029	Dummerstorf	7 126	1 974 772	253 651	281 043	3 071 793	431	67 347	33 674	200
195	13072030	Elmenhorst/Lichtenhagen	3 869	1 507 669	167 753	67 953	956 015	247	6 776	2 710	250
196	13072031	Finkenthal	285	41 503	3 985	12 675	156 422	549	13 840	5 242	264
197	13072032	Gelbensande	1 526	389 697	16 945	12 537	223 133	146	9 099	3 309	275
198	13072033	Glaseswitz	442	66 668	8 380	5 644	72 500	164	6 540	3 270	200
199	13072034	Gnewitz	194	27 998	2 538	1 026	30 003	155	10 640	3 547	300
200	13072035	Gnoien, Stadt	3 083	368 748	72 779	68 054	974 139	316	28 957	9 652	300
201	13072036	Graal-Müritz	4 199	929 299	93 399	66 843	994 363	237	1 505	753	200
202	13072037	Grammow	174	23 650	245	50	24 293	140	14 867	4 956	300
203	13072038	Groß Roge	641	99 047	5 642	4 457	117 706	184	26 075	8 991	290
204	13072039	Groß Schwiesow	319	56 062	1 449	8 965	124 712	391	10 640	3 800	280
205	13072040	Groß Wokern	1 046	176 090	20 358	10 347	207 284	198	18 743	6 694	280
206	13072041	Groß Wüstenfelde	851	185 346	10 661	4 830	141 821	167	28 915	9 971	290
207	13072042	Gülzow-Prüzen	1 593	284 129	43 224	23 352	509 881	320	68 949	15 322	450
208	13072043	Güstrow, Stadt	28 457	5 345 155	1 054 176	727 066	9 379 563	330	34 363	13 745	250
209	13072044	Gutow	978	197 698	9 997	6 529	139 472	143	18 015	7 206	250
210	13072045	Hohen Demzin	398	68 644	7 392	4 090	95 711	240	23 530	9 412	250
211	13072046	Hohen Sprenz	516	81 490	1 291	881	54 887	106	12 016	4 845	248
212	13072047	Hohenfelde	844	214 003	27 099	4 294	121 433	144	9 383	3 753	250
213	13072048	Hoppenrade	662	116 109	3 057	6 322	116 800	176	23 238	7 746	300
214	13072049	Jördenstorf	885	197 566	22 824	18 449	314 122	355	33 765	10 552	320
215	13072050	Jürgenshagen	1 066	213 772	16 832	81 889	994 499	933	33 283	13 868	240
216	13072051	Kassow	338	44 994	2 896	1 639	51 256	152	8 274	3 310	250
217	13072052	Kirch Mulsow	317	52 867	4 215	6 944	89 781	283	12 878	5 151	250
218	13072053	Klein Belitz	817	138 046	6 371	5 754	133 527	163	33 017	13 207	250
219	13072054	Klein Kussewitz	716	182 875	5 224	10 540	157 569	220	14 567	4 856	300
220	13072055	Klein Upahl	267	83 598	1 028	579	28 321	106	4 143	1 480	280
221	13072056	Krakow am See, Stadt	3 506	592 731	86 227	45 262	695 347	198	34 254	13 702	250
222	13072057	Kritzow	3 329	1 294 094	119 056	129 323	1 447 288	435	13 147	5 259	250
223	13072058	Kröpelin, Stadt	4 784	742 569	92 531	77 974	1 016 622	213	38 692	18 425	210
224	13072059	Kuchelmiß	744	92 426	14 920	31 858	358 435	482	24 681	8 227	300
225	13072060	Kühlungsborn, Stadt	7 436	1 457 305	201 635	271 567	3 440 892	463	8 067	4 034	200
226	13072061	Kuhs	308	69 171	5 184	9 164	129 907	422	11 169	3 989	280
227	13072062	Laage, Stadt	5 429	1 180 818	222 081	234 284	2 867 478	528	42 907	17 301	248
228	13072063	Lalendorf	3 035	469 640	42 915	37 539	716 446	236	82 748	33 099	250
229	13072064	Lambrechtshagen	2 774	927 586	103 944	76 055	952 036	343	11 965	4 786	250
230	13072065	Langhagen	539	86 596	30 221	9 725	195 659	363	16 181	6 472	250
231	13072066	Lelkendorf	472	55 666	3 934	1 879	88 685	188	28 046	9 349	300
232	13072067	Lohmen	736	107 479	17 852	237 918	1 459 841	1 983	19 335	8 298	233
233	13072068	Lühburg	223	17 392	999	- 1 581	11 822	53	12 143	4 600	264
234	13072069	Lüssow	935	193 119	38 567	16 918	262 153	280	14 358	5 128	280
235	13072071	Mistorf	643	63 374	6 231	19 782	277 973	432	21 963	7 844	280
236	13072072	Mönchhagen	1 137	393 485	11 619	17 977	240 920	212	7 773	3 109	250

Kapitel 1		Realsteuervergleich 2013										
Tabelle 1.3		nach Gemeinden										
Lfd. Nr.	Gemeinde-Nr.	Davon						Familienleistungs-ausgleich	Realsteuer-aufbringungskraft		Steuerein-nahmekraft	
		Grundsteuer B			Gewerbesteuer							
		Auf-kommen	Grund-betrag	Hebe-satz	Auf-kommen	Grund-betrag	Hebe-satz		EUR	EUR/ EW	EUR	EUR/ EW
		EUR		%	EUR		%					
1	2	13	14	15	16	17	18	19	20	21	22	23
189	13072024	17 210	5 137	335	152 137	49 881	305	8 080	214 319	844	246 953	972
190	13072025	58 037	16 348	355	64 987	19 114	340	28 068	159 621	171	332 069	356
191	13072026	93 573	27 521	340	66 294	22 098	300	13 516	212 028	430	299 570	608
192	13072027	44 868	13 596	330	20 374	6 572	310	30 964	98 753	157	288 385	458
193	13072028	9 711	3 237	300	44 831	11 798	380	7 308	64 577	300	109 169	508
194	13072029	595 505	198 502	300	2 408 941	802 980	300	388 444	3 768 194	529	6 104 018	857
195	13072030	366 789	104 797	350	582 450	194 150	300	296 564	1 123 065	290	3 027 098	782
196	13072031	19 813	5 597	354	122 769	36 215	339	8 164	166 808	585	207 784	729
197	13072032	106 573	32 792	325	107 461	35 820	300	76 655	268 711	176	739 471	485
198	13072033	17 579	5 860	300	48 381	16 127	300	13 114	90 314	204	172 831	391
199	13072034	10 573	3 204	330	8 790	2 930	300	5 507	33 096	171	68 114	351
200	13072035	225 749	56 437	400	719 433	194 441	370	72 534	950 039	308	1 396 046	453
201	13072036	419 915	127 247	330	572 943	190 981	300	182 796	1 195 987	285	2 334 638	556
202	13072037	9 000	3 000	300	426	142	300	4 652	26 158	150	54 656	314
203	13072038	43 238	10 419	415	48 393	12 735	380	19 483	112 128	175	231 842	362
204	13072039	16 743	5 581	300	97 329	25 613	380	11 028	124 711	391	184 285	578
205	13072040	88 025	22 006	400	100 516	29 564	340	34 638	212 495	203	433 233	414
206	13072041	60 464	14 570	415	52 442	13 801	380	36 458	135 236	159	362 871	426
207	13072042	174 057	45 804	380	266 875	66 719	400	55 889	464 731	292	824 621	518
208	13072043	2 697 738	674 435	400	6 647 462	2 077 332	320	1 051 410	10 189 006	358	16 912 681	594
209	13072044	65 496	18 713	350	55 961	18 654	300	38 888	161 589	165	401 643	411
210	13072045	32 450	9 141	355	39 731	11 686	340	13 503	104 415	262	189 863	477
211	13072046	34 340	9 701	354	8 531	2 517	339	16 029	61 148	119	159 078	308
212	13072047	75 242	23 151	325	36 808	12 269	300	42 095	146 885	174	425 787	504
213	13072048	39 372	13 124	300	54 190	18 063	300	22 839	138 628	209	274 311	414
214	13072049	80 055	19 290	415	200 302	52 711	380	38 862	295 367	334	536 170	606
215	13072050	72 131	20 609	350	889 085	233 970	380	42 050	960 402	901	1 151 167	1 080
216	13072051	26 596	6 999	380	16 386	4 682	350	8 851	53 892	159	108 995	322
217	13072052	17 379	4 965	350	59 524	19 841	300	10 399	105 260	332	165 797	523
218	13072053	50 365	14 813	340	50 145	16 441	305	27 154	154 609	189	320 426	392
219	13072054	52 662	15 046	350	90 340	30 113	300	35 972	181 593	254	395 124	552
220	13072055	18 555	5 301	350	5 623	1 654	340	16 444	31 197	117	131 688	493
221	13072056	273 132	78 038	350	387 961	129 320	300	116 592	813 752	232	1 564 041	446
222	13072057	325 655	93 044	350	1 108 486	369 495	300	254 553	1 712 535	514	3 250 915	977
223	13072058	331 856	107 050	310	646 074	222 784	290	146 066	1 278 175	267	2 181 367	456
224	13072059	60 685	17 339	350	273 069	91 023	300	18 180	418 680	563	512 349	689
225	13072060	1 105 107	315 745	350	2 327 718	775 906	300	286 657	4 057 715	546	5 731 746	771
226	13072061	21 863	5 909	370	96 875	26 182	370	13 606	128 587	417	207 385	673
227	13072062	555 359	156 881	354	2 269 212	669 384	339	232 271	3 077 228	567	4 478 114	825
228	13072063	258 308	71 752	360	375 390	107 254	350	92 380	762 914	251	1 330 308	438
229	13072064	288 170	82 334	350	651 901	217 300	300	182 459	1 122 141	405	2 260 075	815
230	13072065	72 506	19 335	375	106 972	27 785	385	17 034	194 827	361	318 952	592
231	13072066	40 236	11 496	350	20 403	5 369	380	10 950	90 977	193	159 648	338
232	13072067	80 977	25 789	314	1 359 529	679 765	200	21 141	2 565 914	3 486	2 474 468	3 362
233	13072068	14 995	4 236	354	- 15 316	- 4 518	339	3 421	13 388	60	36 780	165
234	13072069	68 952	18 636	370	178 843	48 336	370	37 987	262 094	280	514 850	551
235	13072071	41 236	10 852	380	214 774	56 519	380	12 466	267 857	417	330 146	513
236	13072072	79 056	22 587	350	154 091	51 364	300	77 400	283 185	249	747 712	658

Kapitel 1			Realsteuervergleich 2013								
Tabelle 1.3			nach Gemeinden								
Lfd. Nr.	Gemeinde-Nr.	Gemeinde	Ein- wohner am 30.6.2013	Gemeindeanteil an der		Gewerbe- steuer- umlage	Realsteuer- Istaufkommen	Davon			
				Einkom- mensteuer	Umsatz- steuer			Grundsteuer A			
								Auf- kommen	Grund- betrag	Hebe- satz	
EUR							EUR/ EW	EUR		%	
1	2	3	4	5	6	7	8	9	10	11	12
237	13072073	Mühl Rosin	1 079	351 686	7 029	13 970	241 049	223	9 589	3 425	280
238	13072074	Neubukow, Stadt	3 893	597 969	90 052	76 207	897 862	231	16 246	8 123	200
239	13072075	Nienhagen	1 880	625 670	16 735	25 163	374 313	199	2 239	1 120	200
240	13072076	Nustrow	154	25 527	649	986	30 923	201	7 740	2 211	350
241	13072077	Papendorf	2 504	783 841	35 640	42 725	584 528	233	17 820	7 128	250
242	13072078	Penzin	148	26 845	1 528	3 237	35 761	242	4 588	2 294	200
243	13072079	Plaaz	802	116 076	7 542	11 921	214 502	267	25 961	8 654	300
244	13072080	Pölchow	887	285 710	2 963	10 541	162 046	183	12 254	4 902	250
245	13072081	Poppendorf	665	255 571	64 598	1 135 638	9 898 887	14 886	6 873	3 437	200
246	13072082	Prebberede	779	96 807	2 702	293	90 102	116	36 396	12 550	290
247	13072083	Reddelich	888	172 039	10 788	8 691	141 451	159	7 363	2 945	250
248	13072084	Reimershagen	402	48 585	3 172	1 206	62 748	156	22 400	8 000	280
249	13072085	Rerik, Stadt	2 185	389 631	48 603	64 383	860 869	394	21 757	8 703	250
250	13072086	Retschow	940	207 612	2 728	9 431	176 426	188	14 572	5 829	250
251	13072087	Roggentin	2 627	1 034 044	121 114	117 696	1 299 608	495	6 042	2 417	250
252	13072088	Rövershagen	2 500	698 036	32 562	79 421	845 203	338	12 434	4 974	250
253	13072089	Rühn	622	130 371	6 985	11 744	180 258	290	6 205	2 482	250
254	13072090	Rukieten	300	85 575	330	2 352	37 141	124	5 862	2 931	200
255	13072091	Sanitz	5 712	1 481 779	87 100	115 861	1 294 239	227	54 620	21 848	250
256	13072092	Sarmstorf	502	103 493	8 157	1 658	57 715	115	8 649	3 460	250
257	13072093	Satow	5 449	1 298 541	113 435	79 251	1 260 406	231	93 022	37 209	250
258	13072094	Schorssow	451	86 958	4 183	287	100 088	222	19 216	7 251	265
259	13072095	Schwaan, Stadt	4 966	911 973	85 251	91 252	1 220 839	246	20 675	8 270	250
260	13072096	Schwasdorf	455	62 880	3 041	33 489	395 314	869	35 041	12 083	290
261	13072097	Selpin	491	75 825	2 424	3 086	80 356	164	25 431	7 266	350
262	13072098	Stäbelow	1 385	498 000	53 310	65 049	708 444	512	12 107	4 843	250
263	13072099	Steffenshagen	468	93 612	6 265	6 340	104 899	224	8 532	3 413	250
264	13072101	Steinhagen	723	132 413	26 919	13 303	200 246	277	8 315	3 198	260
265	13072102	Stubbendorf	143	17 952	262	549	22 563	158	6 808	2 269	300
266	13072103	Sukow-Levitzow	484	82 413	7 487	4 282	102 210	211	17 812	6 142	290
267	13072104	Tarnow	1 101	166 406	7 863	10 454	216 156	196	30 329	10 642	285
268	13072105	Tessin, Stadt	3 886	686 804	104 955	89 275	1 090 097	281	24 419	6 261	390
269	13072106	Teterow, Stadt	8 681	1 446 567	321 747	225 861	3 677 138	424	45 809	12 725	360
270	13072107	Thelkow	435	87 518	5 055	10 869	153 832	354	20 334	6 778	300
271	13072108	Thulendorf	593	189 299	4 734	8 439	129 095	218	9 211	3 489	264
272	13072109	Thürkow	401	45 587	6 506	5 227	95 727	239	11 939	4 264	280
273	13072110	Vorbeck	312	50 923	1 587	3 322	65 417	210	14 953	3 738	400
274	13072111	Walkendorf	442	55 469	7 258	21 064	267 676	606	24 480	9 415	260
275	13072112	Wardow	1 310	196 809	3 795	3 060	148 369	113	42 041	16 952	248
276	13072113	Warnkenhagen	353	59 125	1 830	10 806	134 669	381	17 917	6 891	260
277	13072114	Warnow	909	137 585	6 855	5 868	161 198	177	29 792	11 917	250
278	13072116	Wiendorf	775	164 496	2 923	4 557	118 591	153	10 788	4 315	250
279	13072117	Wittenbeck	808	183 468	17 701	64 278	453 769	562	5 998	2 999	200
280	13072118	Zarnewanz	374	73 947	3 466	4 156	63 801	171	8 499	3 035	280
281	13072119	Zehna	627	92 525	5 766	2 199	91 747	146	25 239	7 211	350
282	13072120	Zepelin	445	64 132	1 150	1 066	54 083	122	15 392	5 920	260
283	13072121	Ziesendorf	1 357	344 209	20 235	37 192	438 107	323	23 270	9 308	250

Kapitel 1		Realsteuervergleich 2013										
Tabelle 1.3		nach Gemeinden										
Lfd. Nr.	Gemeinde-Nr.	Davon						Familienleistungs-ausgleich	Realsteuer-aufbringungskraft		Steuerein-nahmekraft	
		Grundsteuer B			Gewerbesteuer							
		Auf-kommen	Grund-betrag	Hebe-satz	Auf-kommen	Grund-betrag	Hebe-satz		EUR	EUR/ EW	EUR	EUR/ EW
		EUR		%	EUR		%					
1	2	13	14	15	16	17	18	19	20	21	22	23
237	13072073	83 777	22 047	380	147 683	39 914	370	69 178	240 796	223	654 719	607
238	13072074	228 411	76 137	300	653 205	217 735	300	117 622	1 108 141	285	1 837 577	472
239	13072075	156 392	52 131	300	215 682	71 894	300	123 071	469 426	250	1 209 740	643
240	13072076	14 164	4 047	350	9 019	2 818	320	5 021	32 382	210	62 593	406
241	13072077	200 491	53 464	375	366 217	122 072	300	154 184	671 434	268	1 602 375	640
242	13072078	8 055	2 685	300	23 118	9 247	250	5 281	50 245	339	80 662	545
243	13072079	62 524	15 631	400	126 017	34 059	370	22 833	208 562	260	343 091	428
244	13072080	59 437	16 982	350	90 355	30 118	300	56 200	189 471	214	523 802	591
245	13072081	157 976	52 659	300	9 734 038	3 244 679	300	50 272	11 866 574	17 844	11 101 377	16 694
246	13072082	50 525	12 175	415	3 181	837	380	19 042	86 248	111	204 506	263
247	13072083	59 590	17 026	350	74 498	24 833	300	33 841	165 279	186	373 255	420
248	13072084	27 598	7 263	380	12 750	3 446	370	9 557	63 442	158	123 548	307
249	13072085	287 259	82 074	350	551 853	183 951	300	76 642	1 012 192	463	1 462 686	669
250	13072086	59 462	18 582	320	102 392	26 945	380	40 838	187 030	199	428 778	456
251	13072087	284 746	94 915	300	1 008 820	336 273	300	203 400	1 592 925	606	2 833 786	1 079
252	13072088	152 018	50 673	300	680 751	226 917	300	137 306	1 030 679	412	1 819 163	728
253	13072089	46 552	12 414	375	127 501	33 553	380	25 644	176 877	284	328 135	528
254	13072090	17 837	5 946	300	13 442	6 721	200	16 833	55 960	187	156 345	521
255	13072091	378 938	108 268	350	860 681	331 031	260	291 471	1 681 028	294	3 425 517	600
256	13072092	32 486	9 555	340	16 580	4 737	350	20 357	64 716	129	195 066	389
257	13072093	397 518	113 577	350	769 866	226 431	340	255 427	1 369 128	251	2 957 280	543
258	13072094	78 080	22 309	350	2 792	821	340	17 105	112 069	248	220 027	488
259	13072095	365 858	101 627	360	834 306	260 721	320	179 388	1 364 683	275	2 450 043	493
260	13072096	34 949	8 421	415	325 324	95 684	340	12 369	410 414	902	455 214	1 000
261	13072097	28 119	8 034	350	26 806	8 818	304	14 915	83 782	171	173 859	354
262	13072098	138 776	39 650	350	557 561	185 854	300	97 958	838 885	606	1 423 104	1 028
263	13072099	37 498	11 538	325	58 869	18 114	325	18 414	120 524	258	232 475	497
264	13072101	58 903	15 920	370	133 028	38 008	350	26 046	208 850	289	380 926	527
265	13072102	10 583	3 528	300	5 172	1 567	330	3 531	25 976	182	47 173	330
266	13072103	37 903	9 133	415	46 495	12 236	380	16 211	97 343	201	199 171	412
267	13072104	72 327	19 816	365	113 500	29 868	380	32 733	215 721	196	412 269	374
268	13072105	300 463	83 462	360	765 215	255 072	300	135 097	1 266 293	326	2 103 874	541
269	13072106	985 528	205 318	480	2 645 801	645 317	410	284 545	3 171 744	365	4 998 742	576
270	13072107	31 022	8 863	350	102 476	31 053	330	17 215	165 564	381	264 483	608
271	13072108	47 548	13 585	350	72 336	24 112	300	37 236	150 446	254	373 274	629
272	13072109	33 013	8 922	370	50 775	14 934	340	8 967	101 008	252	156 841	391
273	13072110	21 987	6 467	340	28 477	9 492	300	10 017	70 216	225	129 420	415
274	13072111	27 742	7 904	351	215 454	60 183	358	10 911	273 561	619	326 134	738
275	13072112	76 691	21 664	354	29 637	8 742	339	38 713	164 672	126	400 929	306
276	13072113	21 039	6 188	340	95 713	30 875	310	11 630	154 547	438	216 326	613
277	13072114	67 694	19 341	350	63 712	16 766	380	27 063	170 311	187	335 946	370
278	13072116	55 723	16 389	340	52 080	13 020	400	32 357	124 112	160	319 330	412
279	13072117	80 470	26 823	300	367 301	183 651	200	36 089	774 645	959	947 626	1 173
280	13072118	22 053	7 351	300	33 249	11 875	280	14 546	80 362	215	168 165	450
281	13072119	44 523	11 131	400	21 985	6 281	350	18 200	86 899	139	201 191	321
282	13072120	27 115	7 328	370	11 576	3 046	380	12 615	56 535	127	133 366	300
283	13072121	96 051	27 443	350	318 786	106 262	300	67 707	516 731	381	911 691	672

Kapitel 1			Realsteuervergleich 2013								
Tabelle 1.3			nach Gemeinden								
Lfd. Nr.	Gemeinde-Nr.	Gemeinde	Einwohner am 30.6.2013	Gemeindeanteil an der		Gewerbesteuerumlage	Realsteuer-Istaufkommen	Davon			
				Einkommensteuer	Umsatzsteuer			Grundsteuer A			
								Aufkommen	Grundbetrag	Hebesatz	
EUR							EUR/EW	EUR		%	
1	2	3	4	5	6	7	8	9	10	11	12
	73	Landkreis Vorpommern-Rügen									
284	13073001	Ahrenshagen-Daskow	2 054	360 020	55 677	75 742	863 385	420	50 086	16 695	300
285	13073002	Ahrenshoop	638	155 734	32 644	58 357	759 005	1 190	1 067	381	280
286	13073003	Altefähr	1 205	277 508	17 211	19 799	306 486	254	28 051	7 013	400
287	13073004	Altenkirchen	975	119 271	17 416	18 805	308 023	316	29 756	9 919	300
288	13073005	Altenpleen	970	169 140	9 390	6 337	121 596	125	12 859	4 286	300
289	13073006	Baabe	880	149 212	31 781	13 237	342 737	389	243	81	300
290	13073007	Bad Sülze, Stadt	1 707	275 730	46 212	19 701	344 696	202	24 745	7 498	330
291	13073008	Bartelshagen II b. Barth	381	47 300	1 154	3 888	62 655	164	11 893	5 171	230
292	13073009	Barth, Stadt	8 612	1 156 180	208 172	178 573	2 480 322	288	16 839	6 736	250
293	13073010	Bergen auf Rügen, Stadt	13 582	2 720 833	716 479	295 066	4 529 967	334	24 385	12 193	200
294	13073011	Binz	5 182	983 944	313 868	268 623	3 672 693	709	1 178	471	250
295	13073012	Born a. Darß	1 114	206 591	27 002	19 388	349 921	314	6 769	2 708	250
296	13073013	Breege	648	95 687	23 580	42 900	623 558	962	21 861	5 465	400
297	13073014	Buschvitz	244	47 036	1 212	7 561	82 410	338	7 638	1 910	400
298	13073015	Dettmansdorf	975	155 899	30 917	38 211	435 305	446	28 414	9 471	300
299	13073016	Deyelsdorf	504	69 698	3 297	2 560	72 170	143	26 085	8 695	300
300	13073017	Dierhagen	1 500	320 460	29 189	32 457	567 942	379	8 078	3 231	250
301	13073018	Divitz-Spoldershagen	456	59 784	3 452	1 112	59 697	131	23 254	9 302	250
302	13073019	Dranske	1 198	211 894	19 102	27 248	461 146	385	16 982	5 661	300
303	13073020	Drechow	237	52 735	924	103	30 260	128	11 147	5 574	200
304	13073021	Dreschvitz	761	100 101	3 129	3 536	110 648	145	24 874	6 219	400
305	13073022	Eixen	759	107 907	4 485	13 839	209 598	276	41 580	13 860	300
306	13073023	Elmenhorst	730	117 986	4 587	4 431	85 939	118	11 704	3 901	300
307	13073024	Franzburg, Stadt	1 472	212 224	31 990	20 757	287 482	195	10 487	4 195	250
308	13073025	Fuhldorf	793	110 114	5 792	6 777	153 112	193	6 725	1 921	350
309	13073026	Gager	399	53 459	5 626	12 622	181 770	456	3 231	923	350
310	13073027	Garz/Rügen, Stadt	2 214	324 907	41 521	17 657	432 078	195	53 988	21 595	250
311	13073028	Gingst	1 384	205 669	18 631	9 831	270 773	196	34 516	6 638	520
312	13073029	Glewitz	550	76 846	2 484	5 664	116 004	211	40 508	13 503	300
313	13073030	Glowe	1 001	161 926	23 105	18 977	342 677	342	11 388	3 796	300
314	13073031	Göhren	1 279	211 829	63 809	46 750	784 336	613	889	296	300
315	13073032	Grammendorf	514	83 730	4 638	9 877	165 357	322	33 490	11 163	300
316	13073033	Gransebieth	582	89 988	4 415	3 014	93 415	161	21 578	7 193	300
317	13073034	Gremersdorf-Buchholz	657	59 883	5 241	8 908	204 095	311	92 071	30 690	300
318	13073035	Grimmen, Stadt	9 981	1 546 141	341 309	164 483	2 521 825	253	49 947	14 690	340
319	13073036	Groß Kordshagen	348	61 826	2 112	- 2	36 567	105	17 571	5 857	300
320	13073037	Groß Mohrdorf	734	149 706	3 171	1 799	102 699	140	23 247	7 749	300
321	13073038	Gustow	627	115 878	6 703	16 470	206 650	330	16 826	8 413	200
322	13073039	Hugoldsdorf	135	20 817	670	9 063	92 505	685	8 275	2 758	300
323	13073040	Insel Hiddensee	1 022	195 952	42 270	71 468	678 768	664	2 062	581	355
324	13073041	Jakobsdorf	480	71 246	1 843	4 123	71 252	148	18 575	6 192	300
325	13073042	Karnin	216	50 989	1 723	772	35 312	163	11 863	3 389	350
326	13073043	Kenz-Küstrow	513	83 038	4 314	4 088	88 876	173	15 317	6 127	250
327	13073044	Klausdorf	623	169 996	2 774	3 402	89 436	144	12 267	3 833	320
328	13073045	Kluis	400	73 058	2 042	11 848	172 345	431	26 963	6 741	400
329	13073046	Kramerhof	1 762	537 921	16 145	113 602	1 235 379	701	15 060	5 020	300

Kapitel 1		Realsteuervergleich 2013										
Tabelle 1.3		nach Gemeinden										
Lfd. Nr.	Gemeinde-Nr.	Davon						Familienleistungs-ausgleich	Realsteuer-aufbringungskraft		Steuerein-nahmekraft	
		Grundsteuer B			Gewerbesteuer							
		Auf-kommen	Grund-betrag	Hebe-satz	Auf-kommen	Grund-betrag	Hebe-satz		EUR	EUR/ EW	EUR	EUR/ EW
		EUR		%	EUR		%					
1	2	13	14	15	16	17	18	19	20	21	22	23
	73											
284	13073001	153 259	45 076	340	660 040	216 407	305	70 817	1 002 909	488	1 413 680	688
285	13073002	207 715	57 699	360	550 223	166 734	330	30 633	830 063	1 301	990 718	1 553
286	13073003	108 732	25 889	420	169 703	56 568	300	54 587	325 815	270	655 323	544
287	13073004	90 220	25 777	350	188 047	53 728	350	23 461	323 188	331	464 532	476
288	13073005	54 421	17 007	320	54 316	18 105	300	33 270	144 753	149	350 216	361
289	13073006	191 212	57 078	335	151 282	37 821	400	29 351	364 024	414	561 130	638
290	13073007	151 086	37 772	400	168 865	56 288	300	54 237	373 628	219	730 106	428
291	13073008	17 440	5 285	330	33 322	11 107	300	9 304	75 240	197	129 111	339
292	13073009	703 268	195 352	360	1 760 215	510 207	345	227 425	2 630 440	305	4 043 644	470
293	13073010	1 133 404	323 830	350	3 372 178	843 045	400	535 197	4 353 504	321	8 030 946	591
294	13073011	985 285	307 902	320	2 686 230	767 494	350	193 545	3 986 364	769	5 209 098	1 005
295	13073012	143 728	39 924	360	199 424	55 396	360	40 637	365 816	328	620 658	557
296	13073013	172 698	43 175	400	428 999	122 571	350	18 822	627 530	968	722 718	1 115
297	13073014	20 762	5 932	350	54 010	21 604	250	9 252	106 512	437	156 451	641
298	13073015	79 369	26 456	300	327 522	109 174	300	30 666	523 691	537	702 962	721
299	13073016	26 336	8 230	320	19 749	7 314	270	13 710	83 109	165	167 254	332
300	13073017	235 296	65 360	360	324 568	92 734	350	63 036	602 907	402	983 136	655
301	13073018	25 636	7 325	350	10 807	3 179	340	11 760	66 318	145	140 201	307
302	13073019	171 689	49 054	350	272 475	77 850	350	41 680	491 033	410	736 462	615
303	13073020	18 226	6 075	300	887	296	300	10 373	40 700	172	104 628	441
304	13073021	55 464	15 847	350	30 310	10 103	300	19 690	116 723	153	236 106	310
305	13073022	49 394	16 465	300	118 624	39 541	300	21 226	245 926	324	365 705	482
306	13073023	42 588	14 196	300	31 647	12 659	250	23 208	112 912	155	254 263	348
307	13073024	99 076	28 307	350	177 919	59 306	300	41 745	337 541	229	602 742	409
308	13073025	78 613	22 461	350	67 774	19 364	350	21 660	164 542	207	295 330	372
309	13073026	68 548	17 137	400	109 991	36 063	305	10 516	200 459	502	257 438	645
310	13073027	201 519	57 577	350	176 571	50 449	350	63 910	470 660	213	883 341	399
311	13073028	151 993	29 229	520	84 264	28 088	300	40 456	235 902	170	490 826	355
312	13073029	26 951	8 984	300	48 545	16 182	300	15 116	131 203	239	219 985	400
313	13073030	168 633	48 181	350	162 656	54 219	300	31 851	397 579	397	595 486	595
314	13073031	249 167	74 378	335	534 280	133 570	400	41 667	777 427	608	1 047 983	819
315	13073032	46 360	13 635	340	85 507	28 220	303	16 470	186 550	363	281 511	548
316	13073033	46 000	14 375	320	25 837	8 612	300	17 701	108 176	186	217 267	373
317	13073034	35 672	11 891	300	76 352	25 451	300	11 779	223 475	340	291 470	444
318	13073035	874 044	257 072	340	1 597 834	469 951	340	304 131	2 754 461	276	4 781 560	479
319	13073036	19 010	6 337	300	- 14	- 6	250	12 161	41 445	119	117 546	338
320	13073037	59 921	17 120	350	19 531	5 140	380	29 448	108 214	147	288 739	393
321	13073038	48 651	16 217	300	141 173	47 058	300	22 794	256 899	410	385 804	615
322	13073039	6 548	2 046	320	77 682	25 894	300	4 095	108 726	805	125 245	928
323	13073040	166 220	46 823	355	510 486	204 194	250	38 544	921 623	902	1 126 922	1 103
324	13073041	23 228	7 743	300	29 449	11 780	250	14 014	90 287	188	173 269	361
325	13073042	15 734	4 495	350	7 715	2 204	350	10 030	35 218	163	97 188	450
326	13073043	33 843	9 669	350	39 716	11 681	340	16 334	97 453	190	197 051	384
327	13073044	48 012	13 718	350	29 157	9 719	300	33 439	100 261	161	303 069	486
328	13073045	43 829	10 957	400	101 553	33 851	300	14 371	183 869	460	261 493	654
329	13073046	246 587	70 453	350	973 732	324 577	300	105 811	1 460 387	829	2 006 662	1 139

Kapitel 1			Realsteuervergleich 2013								
Tabelle 1.3			nach Gemeinden								
Lfd. Nr.	Gemeinde-Nr.	Gemeinde	Einwohner am 30.6.2013	Gemeindeanteil an der		Gewerbesteuerumlage	Realsteuer-Istaufkommen	Davon			
				Einkommensteuer	Umsatzsteuer			Grundsteuer A			
								Aufkommen	Grundbetrag	Hebesatz	
EUR							EUR/EW	EUR		%	
1	2	3	4	5	6	7	8	9	10	11	12
330	13073047	Kummerow	322	57 676	979	312	29 517	92	11 227	4 491	250
331	13073048	Lancken-Granitz	385	51 582	3 705	2 590	74 584	194	8 496	2 832	300
332	13073049	Lietzow	259	44 401	16 257	3 390	113 567	438	3 994	1 331	300
333	13073050	Lindholz	666	103 427	21 166	33 823	360 412	541	28 249	8 071	350
334	13073051	Löbnitz	593	81 622	9 961	2 517	89 241	150	22 864	9 146	250
335	13073052	Lohme	456	100 858	10 737	4 229	155 949	342	12 766	3 192	400
336	13073053	Lüdershagen	579	83 565	4 365	809	56 690	98	18 886	6 745	280
337	13073054	Lüssow	790	234 062	52 956	126 126	1 042 453	1 320	3 089	1 236	250
338	13073055	Marlow, Stadt	4 636	924 325	103 981	310 578	3 027 863	653	120 576	35 464	340
339	13073056	Middelhagen	594	92 788	20 667	10 047	219 139	369	5 111	1 460	350
340	13073057	Millienhagen-Oebelitz	347	29 480	1 228	3 544	82 158	237	31 268	10 423	300
341	13073058	Neu Bartelshagen	337	58 071	1 358	- 416	32 704	97	18 522	6 174	300
342	13073059	Neuenkirchen	323	63 670	5 491	1 565	124 540	386	52 562	7 509	700
343	13073060	Niepars	1 809	338 017	52 895	39 589	519 683	287	41 507	12 811	324
344	13073061	Pantelitz	739	149 344	4 960	7 344	118 575	160	11 147	4 459	250
345	13073062	Papenhagen	544	108 171	4 292	9 795	125 039	230	26 819	8 940	300
346	13073063	Parchtitz	758	126 056	11 052	18 256	248 615	328	21 926	7 309	300
347	13073064	Patzig	466	69 468	3 290	5 058	82 958	178	7 789	2 596	300
348	13073065	Poseritz	1 049	178 363	20 912	21 028	297 986	284	29 225	14 613	200
349	13073066	Preetz	997	265 354	9 458	11 351	170 239	171	16 337	5 446	300
350	13073067	Prerow	1 518	310 447	62 200	73 835	1 095 072	721	737	295	250
351	13073068	Prohn	1 993	465 555	18 859	14 975	303 195	152	18 207	6 069	300
352	13073069	Pruchten	741	127 868	6 645	8 505	163 048	220	4 943	1 236	400
353	13073070	Putbus, Stadt	4 317	773 565	94 636	35 063	874 717	203	44 154	15 769	280
354	13073071	Putgarten	208	31 391	9 654	9 908	175 157	842	17 571	5 020	350
355	13073072	Ralswiek	231	40 218	15 909	20 750	218 953	948	12 273	4 091	300
356	13073073	Rambin	984	195 656	14 006	37 967	478 372	486	33 271	10 082	330
357	13073074	Rappin	315	51 780	4 616	804	55 128	175	19 039	6 923	275
358	13073075	Ribnitz-Damgarten, Stadt	15 013	2 801 368	508 464	271 499	3 702 791	247	67 313	19 798	340
359	13073076	Richtenberg, Stadt	1 383	187 158	40 902	14 934	223 473	162	9 592	4 796	200
360	13073077	Saal	1 160	155 701	8 825	22 204	300 756	259	33 053	11 018	300
361	13073078	Sagard	2 465	417 036	45 191	108 816	1 224 483	497	21 466	7 155	300
362	13073079	Samtens	1 989	289 729	68 635	40 138	673 055	338	31 129	10 376	300
363	13073080	Sassnitz, Stadt	9 519	1 643 343	325 958	329 072	4 410 665	463	10 306	4 042	255
364	13073081	Schaprode	461	65 416	12 415	29 414	264 480	574	13 029	6 515	200
365	13073082	Schlemmin	288	40 580	3 750	9 358	107 098	372	22 075	5 519	400
366	13073083	Sehlen	865	174 575	24 930	13 375	233 055	269	17 696	5 899	300
367	13073084	Sellin	2 415	355 079	102 849	60 564	1 137 282	471	4 269	1 423	300
368	13073085	Semlow	734	86 826	11 877	9 986	184 840	252	28 905	8 029	360
369	13073086	Splietsdorf	477	89 231	17 029	13 250	138 556	290	28 044	9 348	300
370	13073087	Steinhagen	2 516	679 887	22 275	29 883	473 359	188	24 115	6 890	350
371	13073088	Stralsund, Hansestadt	57 213	11 528 929	2 416 267	1 103 889	19 641 300	343	21 994	7 331	300
372	13073089	Süderholz	3 981	781 173	31 543	98 034	928 261	233	149 802	49 934	300
373	13073090	Sundhagen	5 121	1 023 009	39 939	54 715	1 170 903	229	158 621	45 320	350
374	13073091	Thiessow	376	59 158	6 915	3 992	96 612	257	598	179	335
375	13073092	Trent	739	94 666	14 224	13 382	239 964	325	36 970	9 243	400
376	13073093	Tribsees, Stadt	2 635	333 339	57 034	28 184	467 912	178	39 743	15 897	250
377	13073094	Trinwillershagen	1 161	146 841	10 552	17 625	250 601	216	24 315	12 158	200

Kapitel 1		Realsteuervergleich 2013										
Tabelle 1.3		nach Gemeinden										
Lfd. Nr.	Gemeinde-Nr.	Davon						Familienleistungs-ausgleich	Realsteuer-aufbringungskraft		Steuerein-nahmekraft	
		Grundsteuer B			Gewerbesteuer							
		Auf-kommen	Grund-betrag	Hebe-satz	Auf-kommen	Grund-betrag	Hebe-satz		EUR	EUR/ EW	EUR	EUR/ EW
		EUR		%	EUR		%					
1	2	13	14	15	16	17	18	19	20	21	22	23
330	13073047	15 171	5 057	300	3 119	891	350	11 345	35 784	111	105 472	328
331	13073048	43 521	12 991	335	22 567	7 399	305	10 146	86 271	224	149 114	387
332	13073049	80 520	25 163	320	29 053	9 684	300	8 734	138 964	537	204 967	791
333	13073050	42 251	14 084	300	289 912	96 637	300	20 345	425 399	639	536 514	806
334	13073051	41 999	11 864	354	24 378	7 191	339	16 055	98 428	166	203 549	343
335	13073052	94 846	23 712	400	48 337	12 084	400	19 839	146 910	322	274 114	601
336	13073053	29 942	8 555	350	7 862	2 312	340	16 438	61 075	105	164 634	284
337	13073054	138 464	46 155	300	900 900	360 360	250	46 041	1 481 313	1 875	1 688 246	2 137
338	13073055	333 926	98 214	340	2 573 361	887 366	290	181 818	3 675 348	793	4 574 893	987
339	13073056	126 474	31 619	400	87 554	28 706	305	18 252	233 392	393	355 052	598
340	13073057	20 509	5 860	350	30 381	10 127	300	5 799	88 497	255	121 460	350
341	13073058	17 152	5 717	300	- 2 970	- 1 188	250	11 423	35 600	106	106 867	317
342	13073059	58 562	11 712	500	13 416	4 472	300	12 524	83 549	259	163 670	507
343	13073060	115 091	35 089	328	363 085	113 111	321	66 489	581 518	321	999 330	552
344	13073061	44 480	13 686	325	62 948	20 983	300	29 376	142 290	193	318 626	431
345	13073062	28 254	9 418	300	69 966	27 986	250	21 278	162 731	299	286 676	527
346	13073063	70 205	20 059	350	156 484	52 161	300	24 796	287 522	379	431 170	569
347	13073064	31 818	8 838	360	43 351	14 450	300	13 665	94 339	202	175 704	377
348	13073065	88 520	29 507	300	180 241	60 080	300	35 085	373 832	356	587 163	560
349	13073066	56 606	16 173	350	97 296	32 432	300	52 196	196 044	197	511 701	513
350	13073067	334 889	93 025	360	759 446	210 957	360	61 066	1 129 701	744	1 489 579	981
351	13073068	122 400	34 971	350	162 588	42 786	380	91 576	310 034	156	871 049	437
352	13073069	75 732	21 638	350	82 373	24 299	339	25 152	177 076	239	328 236	443
353	13073070	469 912	117 478	400	360 651	100 181	360	152 163	872 433	202	1 857 733	430
354	13073071	44 357	12 673	350	113 229	28 307	400	6 175	166 083	798	203 395	978
355	13073072	28 827	9 609	300	177 853	59 284	300	7 911	262 470	1 136	305 758	1 324
356	13073073	119 666	24 930	480	325 435	108 478	300	38 486	516 782	525	726 962	739
357	13073074	29 196	7 786	375	6 893	2 298	300	10 185	58 441	186	124 217	394
358	13073075	1 153 206	339 178	340	2 482 272	775 710	320	551 039	4 194 098	279	7 783 469	518
359	13073076	85 874	28 625	300	128 007	42 669	300	36 815	280 746	203	530 687	384
360	13073077	77 387	22 111	350	190 316	63 439	300	30 627	346 426	299	519 376	448
361	13073078	270 305	72 081	375	932 712	310 904	300	82 033	1 423 698	578	1 859 141	754
362	13073079	206 147	51 537	400	435 779	114 679	380	56 991	646 149	325	1 021 366	514
363	13073080	921 598	242 526	380	3 478 761	940 206	370	323 251	4 354 956	458	6 318 436	664
364	13073081	41 354	13 785	300	210 097	84 039	250	12 868	374 690	813	435 976	946
365	13073082	18 178	6 059	300	66 845	26 738	250	7 982	135 400	470	178 354	619
366	13073083	81 606	23 316	350	133 753	38 215	350	34 339	246 590	285	467 059	540
367	13073084	440 849	131 597	335	692 164	173 041	400	69 845	1 150 819	477	1 618 028	670
368	13073085	64 630	19 009	340	91 305	28 533	320	17 079	200 500	273	306 297	417
369	13073086	34 799	11 600	300	75 713	37 857	200	17 552	208 002	436	318 563	668
370	13073087	171 760	49 074	350	277 484	85 380	325	133 736	521 531	207	1 327 547	528
371	13073088	6 372 640	1 274 528	500	13 246 666	3 153 968	420	2 267 780	16 433 441	287	31 542 528	551
372	13073089	218 263	72 754	300	560 196	280 098	200	153 659	1 433 750	360	2 302 092	578
373	13073090	465 135	116 284	400	547 147	156 328	350	201 229	1 150 672	225	2 360 135	461
374	13073091	61 230	18 278	335	34 784	11 405	305	11 637	114 453	304	188 171	500
375	13073092	88 288	22 072	400	114 706	38 235	300	18 621	250 911	340	365 039	494
376	13073093	186 593	54 880	340	241 576	80 525	300	65 569	552 136	210	979 894	372
377	13073094	75 215	25 072	300	151 071	50 357	300	28 884	314 443	271	483 094	416

Kapitel 1			Realsteuervergleich 2013								
Tabelle 1.3			nach Gemeinden								
Lfd. Nr.	Gemeinde-Nr.	Gemeinde	Einwohner am 30.6.2013	Gemeindeanteil an der		Gewerbesteuerumlage	Realsteuer-Istaufkommen	Davon			
				Einkommensteuer	Umsatzsteuer			Grundsteuer A			
								Aufkommen	Grundbetrag	Hebesatz	
EUR							EUR/EW	EUR		%	
1	2	3	4	5	6	7	8	9	10	11	12
378	13073095	Ummanz	567	90 515	8 280	4 749	170 546	301	40 931	10 233	400
379	13073096	Velgast	1 805	279 880	13 398	16 420	323 662	179	51 181	17 060	300
380	13073097	Weitenhagen	231	42 392	806	1 642	39 269	170	15 831	5 277	300
381	13073098	Wendisch Baggendorf	554	88 901	3 382	12 331	170 954	309	23 887	7 962	300
382	13073099	Wendorf	930	270 196	40 601	42 707	546 575	588	18 017	6 006	300
383	13073100	Wieck a. Darß	707	123 586	7 721	21 825	327 358	463	2 344	938	250
384	13073101	Wiek	1 111	175 135	22 095	38 103	593 727	534	46 766	11 692	400
385	13073102	Wittenhagen	1 163	216 308	27 083	3 860	140 496	121	21 685	8 674	250
386	13073103	Wustrow	1 175	295 657	30 355	39 753	576 933	491	1 644	658	250
387	13073104	Zarrendorf	1 044	248 918	6 976	15 380	165 355	158	2 262	905	250
388	13073105	Zingst	3 043	599 220	99 112	137 674	2 233 488	734	9 951	3 317	300
389	13073106	Zirkow	650	105 964	10 614	8 656	147 742	227	11 130	3 710	300
	74	Landkreis Nordwestmecklenburg									
390	13074001	Alt Meteln	1 230	373 623	6 610	22 742	292 203	238	29 567	9 856	300
391	13074002	Bad Kleinen	3 590	711 376	56 446	39 256	648 947	181	13 603	6 802	200
392	13074003	Barnekow	609	133 105	7 303	4 018	81 975	135	15 331	6 132	250
393	13074004	Benz	620	98 487	2 875	2 095	74 565	120	19 947	7 979	250
394	13074005	Bernstorf	342	51 187	1 593	418	45 749	134	17 335	6 542	265
395	13074006	Bibow	406	41 569	6 590	2 037	77 162	190	9 708	3 883	250
396	13074007	Blowatz	1 100	204 911	8 932	- 365	104 806	95	32 467	12 487	260
397	13074008	Bobitz	2 484	505 707	23 657	15 392	339 561	137	60 974	24 390	250
398	13074009	Boiensdorf	498	86 069	6 162	6 394	115 422	232	13 797	5 519	250
399	13074010	Boltenhagen	2 419	454 619	63 082	83 689	1 156 733	478	18 386	6 129	300
400	13074011	Börzow	703	163 475	3 336	2 313	83 404	119	17 332	6 933	250
401	13074012	Brüsewitz	2 073	597 573	82 974	48 084	664 782	321	39 460	11 274	350
402	13074013	Carlow	1 205	260 479	16 595	11 784	216 322	180	27 289	12 404	220
403	13074014	Cramonshagen	485	183 666	6 962	4 049	71 659	148	7 842	3 565	220
404	13074015	Dalberg-Wendelstorf	532	200 564	9 870	5 394	87 172	164	10 910	3 637	300
405	13074016	Damshagen	1 238	263 740	15 487	16 153	284 724	230	63 497	21 166	300
406	13074017	Dassow, Stadt	4 029	938 291	66 333	121 309	1 442 096	358	63 622	22 722	280
407	13074018	Dechow	197	58 730	935	8 415	95 687	486	11 565	4 819	240
408	13074019	Dorf Mecklenburg	2 905	717 305	84 162	45 703	723 901	249	26 308	8 769	300
409	13074020	Dragun	792	182 316	7 390	13 777	165 297	209	20 333	7 673	265
410	13074021	Gadebusch, Stadt	5 465	1 120 376	207 650	242 224	1 857 033	340	41 888	17 825	235
411	13074022	Gägelow	2 538	702 417	113 399	79 798	1 084 401	427	21 530	8 612	250
412	13074023	Glasin	775	118 316	9 484	27 067	273 004	352	19 062	9 531	200
413	13074024	Gottesgabe	774	197 896	18 805	14 131	205 632	266	24 914	8 305	300
414	13074025	Grambow	626	222 072	1 678	3 217	91 470	146	14 480	4 827	300
415	13074026	Grevesmühlen, Stadt	10 616	2 029 845	467 679	281 684	3 701 871	349	44 186	14 729	300
416	13074027	Grieben	160	38 769	350	68	14 753	92	6 680	2 672	250
417	13074028	Groß Molzahn	346	96 082	3 803	9 091	109 618	317	5 084	2 542	200
418	13074029	Groß Siemz	296	93 612	1 310	557	29 247	99	10 179	5 090	200
419	13074030	Groß Stieten	529	91 240	8 956	23 671	262 599	496	5 689	2 276	250
420	13074031	Hohen Viecheln	642	145 128	9 748	5 492	100 387	156	9 514	4 228	225
421	13074032	Hohenkirchen	1 266	250 004	8 899	11 076	284 682	225	53 911	17 970	300
422	13074033	Holdorf	394	81 391	2 658	883	40 740	103	10 918	5 459	200
423	13074034	Hornstorf	1 058	244 240	40 917	45 890	500 372	473	11 845	4 738	250

Kapitel 1		Realsteuervergleich 2013										
Tabelle 1.3		nach Gemeinden										
Lfd. Nr.	Gemeinde-Nr.	Davon						Familienleistungsausgleich	Realsteuer-aufbringungskraft		Steuereinnahmekraft	
		Grundsteuer B			Gewerbesteuer							
		Aufkommen	Grundbetrag	Hebesatz	Aufkommen	Grundbetrag	Hebesatz		EUR	EUR/EW	EUR	EUR/EW
		EUR		%	EUR		%	EUR		EUR		
1	2	13	14	15	16	17	18	19	20	21	22	23
378	13073095	88 909	22 227	400	40 706	13 569	300	17 805	165 721	292	277 571	490
379	13073096	108 279	30 937	350	164 202	46 915	350	55 053	339 037	188	670 949	372
380	13073097	11 711	3 904	300	11 727	4 691	250	8 339	46 983	203	96 878	419
381	13073098	41 369	13 790	300	105 698	35 233	300	17 487	203 513	367	300 952	543
382	13073099	101 485	28 996	350	427 073	122 021	350	53 148	570 396	613	891 634	959
383	13073100	106 767	29 658	360	218 247	62 356	350	24 310	344 902	488	478 694	677
384	13073101	138 714	34 679	400	408 247	108 866	375	34 450	561 556	505	755 133	680
385	13073102	91 243	30 414	300	27 568	11 027	250	42 549	185 011	159	467 091	402
386	13073103	166 404	46 223	360	408 885	113 579	360	58 157	594 179	506	938 596	799
387	13073104	53 235	17 745	300	109 858	43 943	250	48 963	231 124	221	520 600	499
388	13073105	709 125	177 281	400	1 514 412	393 354	385	117 869	2 129 372	700	2 807 899	923
389	13073106	50 056	14 302	350	86 556	24 730	350	20 843	156 137	240	284 903	438
	74											
390	13074001	67 706	22 569	300	194 930	64 977	300	73 493	350 573	285	781 558	635
391	13074002	298 868	99 623	300	336 476	112 159	300	139 930	819 366	228	1 687 863	470
392	13074003	32 203	10 734	300	34 441	11 480	300	26 182	101 002	166	263 575	433
393	13074004	37 858	9 465	400	16 760	5 986	280	19 373	81 297	131	199 936	322
394	13074005	24 827	6 366	390	3 587	1 196	300	10 069	47 760	140	110 191	322
395	13074006	48 246	13 785	350	19 208	5 821	330	8 177	86 672	213	140 970	347
396	13074007	75 676	21 021	360	- 3 337	- 1 043	320	40 307	114 670	104	369 185	336
397	13074008	146 654	48 885	300	131 933	43 978	300	99 474	420 408	169	1 033 855	416
398	13074009	46 823	13 378	350	54 802	18 267	300	16 930	134 235	270	237 002	476
399	13074010	432 971	144 324	300	705 376	239 111	295	89 425	1 451 796	600	1 975 234	817
400	13074011	43 607	12 284	355	22 465	6 607	340	32 156	91 908	131	288 562	410
401	13074012	213 176	53 294	400	412 146	137 382	300	117 545	737 139	356	1 487 147	717
402	13074013	88 029	25 151	350	101 004	33 668	300	51 237	255 535	212	572 062	475
403	13074014	34 897	10 905	320	28 920	11 568	250	36 128	94 921	196	317 627	655
404	13074015	37 737	11 793	320	38 525	15 410	250	39 452	112 456	211	356 947	671
405	13074016	82 775	23 650	350	138 452	46 151	300	51 879	318 500	257	633 452	512
406	13074017	338 679	94 078	360	1 039 795	346 598	300	184 565	1 682 621	418	2 750 500	683
407	13074018	11 993	3 998	300	72 129	24 043	300	11 552	115 559	587	178 361	905
408	13074019	240 563	66 823	360	457 030	130 580	350	141 096	759 870	262	1 656 730	570
409	13074020	66 237	19 481	340	78 727	39 364	200	35 862	240 283	303	452 073	571
410	13074021	431 009	136 828	315	1 384 136	692 068	200	220 382	3 079 977	564	4 386 161	803
411	13074022	287 691	81 269	354	775 180	227 994	340	138 168	1 166 816	460	2 041 003	804
412	13074023	60 605	20 202	300	193 337	77 335	250	23 273	384 581	496	508 586	656
413	13074024	59 591	17 026	350	121 127	40 376	300	38 927	235 848	305	477 344	617
414	13074025	44 819	12 805	350	32 171	9 192	350	43 682	97 462	156	361 678	578
415	13074026	840 847	221 276	380	2 816 838	804 811	350	399 278	3 813 522	359	6 428 640	606
416	13074027	7 486	2 268	330	587	196	300	7 626	17 132	107	63 809	399
417	13074028	26 615	8 872	300	77 919	25 973	300	18 900	135 683	392	245 377	709
418	13074029	14 293	4 764	300	4 775	1 592	300	18 414	38 780	131	151 558	512
419	13074030	54 012	18 004	300	202 898	67 633	300	17 947	320 971	607	415 443	785
420	13074031	39 874	12 269	325	50 999	15 692	325	28 547	117 002	182	294 933	459
421	13074032	110 521	33 491	330	120 250	31 645	380	49 177	296 940	235	593 945	469
422	13074033	22 255	7 418	300	7 567	2 522	300	16 010	53 743	136	152 920	388
423	13074034	121 408	37 940	320	367 119	131 114	280	48 043	635 275	600	922 586	872

Kapitel 1			Realsteuervergleich 2013								
Tabelle 1.3			nach Gemeinden								
Lfd. Nr.	Gemeinde-Nr.	Gemeinde	Einwohner am 30.6.2013	Gemeindeanteil an der		Gewerbesteuerumlage	Realsteuer-Istaufkommen	Davon			
				Einkommensteuer	Umsatzsteuer			Grundsteuer A			
								Aufkommen	Grundbetrag	Hebesatz	
EUR							EUR/EW	EUR		%	
1	2	3	4	5	6	7	8	9	10	11	12
424	13074035	Insel Poel	2 492	566 907	39 921	38 209	675 893	271	39 240	15 696	250
425	13074036	Jesendorf	461	56 556	2 809	9 151	129 168	280	11 770	4 708	250
426	13074037	Kalkhorst	1 778	334 492	14 338	24 518	417 887	235	68 435	24 441	280
427	13074038	Klein Trebbow	921	215 320	2 021	8 208	153 057	166	24 657	8 219	300
428	13074039	Klütz, Stadt	3 066	552 184	47 209	36 839	617 729	201	49 110	19 644	250
429	13074040	Kneese	320	47 728	598	474	35 460	111	13 884	4 628	300
430	13074042	Königsfeld	969	190 320	6 846	23 772	222 298	229	26 346	13 173	200
431	13074043	Krembz	870	144 930	4 275	8 548	148 117	170	27 953	13 977	200
432	13074044	Krusenhagen	520	128 164	2 111	- 6 437	- 20 911	- 40	6 733	2 590	260
433	13074045	Lockwisch	393	104 580	1 748	964	43 620	111	12 182	4 972	245
434	13074046	Lübberstorf	206	37 418	416	2 051	38 132	185	6 463	2 585	250
435	13074047	Lübow	1 486	406 430	19 751	13 237	257 604	173	30 870	10 290	300
436	13074048	Lübstorf	1 477	495 167	26 202	12 034	202 131	137	10 142	3 381	300
437	13074049	Lüdersdorf	5 145	1 486 654	44 937	48 829	897 131	174	33 165	13 266	250
438	13074050	Lützwow	1 485	392 827	18 570	38 702	465 979	314	20 453	8 487	241
439	13074051	Mallentin	720	158 402	16 114	15 215	228 765	318	15 960	6 435	248
440	13074052	Menzendorf	246	57 511	783	869	28 049	114	10 670	4 268	250
441	13074053	Metelsdorf	481	109 225	7 212	5 742	83 023	173	9 699	3 233	300
442	13074054	Mühlen Eichsen	980	194 536	3 253	12 086	179 321	183	24 199	9 877	245
443	13074055	Nesow	231	50 495	4 287	5 206	65 027	282	6 814	3 407	200
444	13074056	Neuburg	2 049	392 728	19 835	17 156	351 986	172	41 228	15 857	260
445	13074057	Neukloster, Stadt	3 872	694 512	69 863	64 881	845 145	218	14 179	5 672	250
446	13074058	Niendorf	306	75 594	2 605	215	29 087	95	9 665	3 866	250
447	13074059	Papenhusen	316	64 395	719	392	34 616	110	12 147	5 061	240
448	13074060	Passee	178	27 306	819	640	28 415	160	10 441	3 867	270
449	13074061	Perlin	360	70 225	871	3 001	68 949	192	18 024	4 005	450
450	13074062	Pingelshagen	503	289 070	2 564	2 468	64 586	128	1 278	426	300
451	13074063	Plüschow	495	80 403	8 899	863	52 095	105	15 221	6 765	225
452	13074064	Pokrent	696	182 217	5 980	6 063	106 792	153	13 441	4 716	285
453	13074065	Rehna, Stadt	3 000	526 360	57 179	42 579	529 869	177	19 559	9 780	200
454	13074066	Rieps	346	82 973	1 027	6 140	85 785	248	10 205	5 103	200
455	13074067	Roduchelstorf	239	47 399	577	2 271	36 907	154	5 493	2 747	200
456	13074068	Roggendorf	1 028	163 277	23 144	6 820	169 122	165	30 225	11 406	265
457	13074069	Roggenstorf	433	112 683	21 055	15 795	189 955	439	17 375	6 950	250
458	13074070	Rögnitz	187	38 406	498	737	26 699	143	8 933	4 467	200
459	13074071	Rüting	531	122 202	3 544	3 403	85 937	162	18 408	7 363	250
460	13074072	Schildetal	792	157 249	4 623	6 751	122 716	155	21 315	8 526	250
461	13074073	Schlagsdorf	1 112	249 906	3 370	8 083	154 883	139	16 819	6 728	250
462	13074074	Schönberg, Stadt	4 308	953 344	114 465	143 774	1 855 451	431	40 581	11 595	350
463	13074075	Seehof	964	361 172	20 661	10 303	167 849	174	5 276	1 649	320
464	13074076	Selmsdorf	2 760	745 731	551 318	152 929	1 549 432	561	28 737	8 211	350
465	13074077	Testorf-Steinfort	624	126 089	1 994	7 198	133 597	214	26 706	10 078	265
466	13074078	Thandorf	150	55 337	1 215	1 335	34 792	232	8 180	3 718	220
467	13074079	Upahl	1 084	213 377	62 867	94 449	1 007 416	929	28 386	11 828	240
468	13074080	Utecht	328	94 633	528	- 11 021	- 63 435	- 193	8 800	3 667	240
469	13074081	Veelböken	692	107 479	7 394	6 602	136 214	197	36 480	14 031	260
470	13074082	Ventschow	670	119 139	9 777	14 199	170 624	255	4 864	2 432	200
471	13074083	Vitense	315	60 179	3 216	1 131	52 629	167	11 988	4 995	240

Kapitel 1		Realsteuervergleich 2013										
Tabelle 1.3		nach Gemeinden										
Lfd. Nr.	Gemeinde-Nr.	Davon						Familienleistungs-ausgleich	Realsteuer-aufbringungskraft		Steuerein-nahmekraft	
		Grundsteuer B			Gewerbesteuer							
		Auf-kommen	Grund-betrag	Hebe-satz	Auf-kommen	Grund-betrag	Hebe-satz		EUR	EUR/ EW	EUR	EUR/ EW
		EUR		%	EUR		%					
1	2	13	14	15	16	17	18	19	20	21	22	23
424	13074035	287 311	82 089	350	349 342	109 169	320	111 513	763 105	306	1 443 237	579
425	13074036	28 504	8 144	350	88 894	26 145	340	11 125	139 366	302	200 705	435
426	13074037	167 317	47 805	350	182 135	70 052	260	65 796	509 829	287	899 937	506
427	13074038	58 042	16 583	350	70 358	23 453	300	42 354	173 099	188	424 585	461
428	13074039	210 759	60 217	350	357 860	105 253	340	108 616	672 546	219	1 343 717	438
429	13074040	17 449	5 816	300	4 127	1 353	305	9 388	40 854	128	98 095	307
430	13074042	60 110	20 037	300	135 842	67 921	200	37 437	360 172	372	571 001	589
431	13074043	46 898	15 633	300	73 266	24 422	300	28 508	188 653	217	357 819	411
432	13074044	31 212	8 670	360	- 58 856	- 18 393	320	25 210	- 24 241	- 47	137 683	265
433	13074045	23 172	7 022	330	8 266	2 755	300	20 571	51 653	131	177 588	452
434	13074046	14 092	4 026	350	17 577	5 859	300	7 360	44 244	215	87 389	424
435	13074047	94 362	28 595	330	132 372	37 821	350	79 946	278 370	187	771 259	519
436	13074048	88 838	29 613	300	103 151	34 384	300	97 401	251 052	170	857 788	581
437	13074049	375 680	104 356	360	488 286	139 510	350	292 430	954 276	185	2 729 468	531
438	13074050	124 854	37 270	335	320 672	110 577	290	77 270	569 215	383	1 019 179	686
439	13074051	67 174	19 193	350	145 631	43 472	335	31 158	250 464	348	440 923	612
440	13074052	9 928	3 008	330	7 451	2 484	300	11 313	32 702	133	101 439	412
441	13074053	24 106	8 035	300	49 218	16 406	300	21 485	99 906	208	232 085	483
442	13074054	49 799	16 064	310	105 323	34 532	305	38 266	215 365	220	439 333	448
443	13074055	13 587	4 529	300	44 626	14 875	300	9 933	80 883	350	140 391	608
444	13074056	153 901	42 750	360	156 857	49 018	320	77 251	390 466	191	863 124	421
445	13074057	274 843	78 527	350	556 123	185 374	300	136 613	994 771	257	1 830 878	473
446	13074058	17 579	5 327	330	1 843	614	300	14 870	34 147	112	127 001	415
447	13074059	19 112	5 973	320	3 357	1 119	300	12 667	41 832	132	119 222	377
448	13074060	12 858	3 674	350	5 116	1 827	280	5 371	31 898	179	64 754	364
449	13074061	25 199	7 411	340	25 726	8 575	300	13 814	71 435	198	153 343	426
450	13074062	42 151	11 709	360	21 157	7 052	300	56 861	73 268	146	419 294	834
451	13074063	29 473	8 931	330	7 401	2 467	300	15 816	63 189	128	167 444	338
452	13074064	42 248	12 802	330	51 103	17 323	295	35 843	126 333	182	344 309	495
453	13074065	194 009	64 670	300	316 301	121 654	260	103 537	722 012	241	1 366 509	456
454	13074066	22 949	7 650	300	52 631	17 544	300	16 321	107 603	311	201 783	583
455	13074067	11 950	3 983	300	19 464	6 488	300	9 323	46 775	196	101 803	426
456	13074068	79 072	22 787	347	59 825	19 487	307	32 117	192 436	187	404 154	393
457	13074069	37 192	10 331	360	135 388	45 129	300	22 165	222 428	514	362 536	837
458	13074070	13 552	4 517	300	4 214	2 107	200	7 555	37 925	203	83 647	447
459	13074071	34 471	9 710	355	33 058	9 723	340	24 038	93 996	177	240 377	453
460	13074072	43 539	12 440	350	57 862	19 287	300	30 931	142 438	180	328 491	415
461	13074073	68 778	20 229	340	69 286	23 095	300	49 157	182 269	164	476 618	429
462	13074074	377 127	107 751	350	1 437 743	410 784	350	187 526	1 936 962	450	3 048 523	708
463	13074075	74 264	21 842	340	88 309	29 436	300	71 044	197 474	205	640 048	664
464	13074076	209 872	69 957	300	1 310 823	436 941	300	146 688	1 870 528	678	3 161 337	1 145
465	13074077	36 970	10 414	355	69 921	20 565	340	24 802	143 209	230	288 897	463
466	13074078	14 027	4 251	330	12 585	3 814	330	10 885	40 922	273	107 025	713
467	13074079	169 468	49 844	340	809 562	269 854	300	41 972	1 200 384	1 107	1 424 150	1 314
468	13074080	25 383	7 051	360	- 97 618	- 31 490	310	18 615	- 74 752	- 228	50 045	153
469	13074081	52 578	14 605	360	47 156	18 862	250	21 141	164 741	238	294 153	425
470	13074082	44 056	14 685	300	121 704	40 568	300	23 435	210 995	315	349 148	521
471	13074083	29 329	8 380	350	11 312	3 232	350	11 837	58 852	187	132 954	422

Kapitel 1			Realsteuervergleich 2013								
Tabelle 1.3			nach Gemeinden								
Lfd. Nr.	Gemeinde-Nr.	Gemeinde	Einwohner am 30.6.2013	Gemeindeanteil an der		Gewerbesteuerumlage	Realsteuer-Istaufkommen		Davon Grundsteuer A		
				Einkommensteuer	Umsatzsteuer		EUR/EW	Aufkommen	Grundbetrag	Hebesatz	
											EUR
1	2	3	4	5	6	7	8	9	10	11	12
472	13074084	Warin, Stadt	3 335	526 459	81 493	54 292	816 176	245	18 770	7 508	250
473	13074085	Warnow	642	126 946	6 795	- 103	65 018	101	17 397	6 959	250
474	13074087	Wismar, Hansestadt	42 188	9 074 537	1 750 687	1 079 300	17 529 017	415	28 319	9 440	300
475	13074088	Zickhusen	536	139 627	2 189	7 939	112 815	210	8 780	3 817	230
476	13074089	Zierow	752	178 132	4 107	14 060	199 767	266	11 954	4 122	290
477	13074090	Zurow	1 328	232 843	20 567	10 842	234 744	177	23 666	9 466	250
478	13074091	Züsow	299	67 689	3 870	6 039	90 664	303	13 176	4 880	270
479	13074092	Wedendorfersee	644	139 298	51 104	409	63 025	98	17 990	8 995	200
	75	Landkreis Vorpommern-Greifswald									
480	13075001	Ahlbeck	684	105 338	9 065	1 215	68 203	100	3 752	1 501	250
481	13075002	Alt Tellin	402	70 621	8 251	4 255	79 674	198	18 567	7 704	241
482	13075003	Altwarpen	490	58 861	2 184	528	43 810	89	1 421	568	250
483	13075004	Altwigshagen	443	54 217	2 819	1 441	59 174	134	17 642	6 301	280
484	13075005	Anklam, Stadt	12 872	2 054 582	563 598	630 694	7 574 299	588	24 981	9 084	275
485	13075006	Bandelin	541	89 725	9 617	81 269	746 204	1 379	14 114	4 705	300
486	13075007	Bargischow	338	52 768	11 448	18 111	187 763	556	12 188	4 875	250
487	13075008	Behrenhoff	764	106 985	10 086	15 290	209 628	274	20 318	7 525	270
488	13075009	Bentzin	826	101 385	26 323	12 310	182 462	221	24 223	10 051	241
489	13075010	Benz	992	166 209	12 200	11 902	222 437	224	10 448	4 097	255
490	13075011	Bergholz	352	37 583	1 591	211	34 077	97	12 857	5 143	250
491	13075012	Blankensee	588	48 617	1 624	1 775	47 204	80	6 838	3 419	200
492	13075013	Blesewitz	240	33 894	1 439	424	30 300	126	9 641	3 214	300
493	13075015	Boldekow	688	75 166	3 516	5 535	122 382	178	27 411	10 964	250
494	13075016	Boock	582	60 607	6 159	3 071	46 630	80	4 181	2 091	200
495	13075017	Brietzig	193	26 351	2 900	23 487	221 778	1 149	8 947	3 728	240
496	13075018	Brünzow	616	130 338	6 405	22 965	269 493	437	11 829	4 481	264
497	13075020	Bugewitz	289	30 699	162	105	34 530	119	14 247	5 699	250
498	13075021	Buggenhagen	233	26 746	482	12 966	134 810	579	7 236	3 079	235
499	13075022	Butzow	435	87 222	2 602	5 711	86 201	198	10 962	3 654	300
500	13075023	Daberkow	347	33 070	2 960	3 179	73 012	210	16 330	5 103	320
501	13075025	Dargelin	364	63 835	1 609	398	49 174	135	15 594	5 198	300
502	13075026	Dargen	531	85 509	2 429	2 304	74 645	141	11 799	4 627	255
503	13075027	Dersekow	1 060	197 072	8 220	26 031	275 258	260	16 818	7 126	236
504	13075028	Diedrichshagen	506	128 066	4 008	2 030	60 324	119	8 829	3 332	265
505	13075029	Ducherow	2 669	291 375	39 445	29 406	495 061	185	56 262	17 582	320
506	13075031	Eggesin, Stadt	4 898	911 051	89 760	38 794	896 814	183	5 766	2 120	272
507	13075032	Fahrenwalde	310	47 465	6 515	- 2 370	18 271	59	23 151	6 615	350
508	13075033	Ferdinandshof	2 644	350 698	66 888	16 512	413 942	157	22 186	7 395	300
509	13075034	Garz	251	23 881	4 573	1 138	28 016	112	2 108	827	255
510	13075035	Glasow	160	11 759	1 389	8 503	93 768	586	10 393	4 157	250
511	13075036	Görmin	881	127 242	4 427	42 643	483 103	548	32 862	11 736	280
512	13075037	Grambin	404	92 228	3 671	2 207	49 341	122	1 105	442	250
513	13075038	Grambow	905	109 192	6 343	499	78 588	87	20 145	9 157	220
514	13075039	Greifswald, Hansestadt	55 659	12 456 778	2 201 465	1 213 248	19 075 982	343	26 656	8 885	300
515	13075040	Gribow	168	15 020	790	48	23 157	138	9 417	3 139	300
516	13075041	Groß Kiesow	1 273	203 001	14 046	4 425	164 096	129	39 503	14 907	265
517	13075042	Groß Luckow	187	25 692	3 360	3 317	58 237	311	11 686	3 339	350

Kapitel 1		Realsteuervergleich 2013										
Tabelle 1.3		nach Gemeinden										
Lfd. Nr.	Gemeinde-Nr.	Davon						Familienleistungs-ausgleich	Realsteuer-aufbringungskraft		Steuerein-nahmekraft	
		Grundsteuer B			Gewerbesteuer							
		Auf-kommen	Grund-betrag	Hebe-satz	Auf-kommen	Grund-betrag	Hebe-satz		EUR	EUR/ EW	EUR	EUR/ EW
		EUR		%	EUR		%					
1	2	13	14	15	16	17	18	19	20	21	22	23
472	13074084	254 488	72 711	350	542 918	155 119	350	103 556	867 999	260	1 525 216	457
473	13074085	48 619	13 695	355	- 998	- 294	340	24 971	72 849	113	231 663	361
474	13074087	4 549 101	1 010 911	450	12 951 597	3 083 714	420	1 784 992	15 133 849	359	26 664 765	632
475	13074088	35 989	10 585	340	68 046	22 682	300	27 465	134 231	250	295 574	551
476	13074089	65 292	19 204	340	122 521	40 171	305	35 039	232 281	309	435 500	579
477	13074090	102 657	29 331	350	108 421	30 977	350	45 801	254 476	192	542 846	409
478	13074091	25 722	7 349	350	51 766	17 255	300	13 315	104 754	350	183 588	614
479	13074092	41 533	13 844	300	3 502	1 167	300	27 400	84 302	131	301 695	468
	75											
480	13075001	52 646	14 624	360	11 805	3 472	340	20 720	75 027	110	208 935	305
481	13075002	24 632	7 698	320	36 475	12 158	300	13 891	95 636	238	184 144	458
482	13075003	37 262	10 959	340	5 127	1 508	340	11 578	50 766	104	122 862	251
483	13075004	27 120	6 954	390	14 412	4 118	350	10 665	59 934	135	126 194	285
484	13075005	1 242 379	331 301	375	6 306 939	1 801 983	350	404 143	7 816 873	607	10 208 503	793
485	13075006	35 496	10 142	350	696 594	232 198	300	17 649	886 960	1 639	922 682	1 706
486	13075007	20 340	6 780	300	155 235	51 745	300	10 380	226 267	669	282 751	837
487	13075008	58 256	15 961	365	131 054	43 685	300	21 044	241 319	316	364 145	477
488	13075009	52 725	16 477	320	105 514	35 171	300	19 943	219 786	266	355 127	430
489	13075010	108 269	32 319	335	103 720	34 007	305	32 694	262 487	265	461 686	465
490	13075011	19 107	5 459	350	2 113	604	350	7 393	38 157	108	84 512	240
491	13075012	26 168	8 723	300	14 198	5 071	280	9 563	62 477	106	120 507	205
492	13075013	17 029	5 240	325	3 630	1 210	300	6 667	34 138	142	75 713	315
493	13075015	47 532	14 625	325	47 439	15 813	300	14 785	145 422	211	233 355	339
494	13075016	24 899	8 300	300	17 550	8 775	200	11 922	70 421	121	146 037	251
495	13075017	11 513	3 289	350	201 318	67 106	300	5 183	264 296	1 369	275 243	1 426
496	13075018	58 198	17 067	341	199 466	65 614	304	25 638	316 060	513	455 477	739
497	13075020	19 380	6 056	320	903	301	300	6 039	40 989	142	77 783	269
498	13075021	16 441	5 219	315	111 133	37 044	300	5 261	162 312	697	181 836	780
499	13075022	26 285	8 088	325	48 954	16 318	300	17 157	100 960	232	202 229	465
500	13075023	24 894	6 728	370	31 788	9 082	350	6 505	73 551	212	112 908	325
501	13075025	29 945	8 680	345	3 635	1 136	320	12 557	53 086	146	130 690	359
502	13075026	41 126	12 276	335	21 720	6 582	330	16 820	85 430	161	187 885	354
503	13075027	55 398	17 531	316	203 042	74 374	273	38 765	356 654	336	574 680	542
504	13075028	34 092	9 882	345	17 403	5 801	300	25 191	69 489	137	224 722	444
505	13075029	169 942	49 983	340	268 857	84 018	320	57 315	549 751	206	908 479	340
506	13075031	529 709	110 356	480	361 339	110 840	326	179 207	844 609	172	1 985 831	405
507	13075032	18 821	5 377	350	- 23 701	- 6 772	350	9 336	15 414	50	81 100	262
508	13075033	203 047	54 878	370	188 709	47 177	400	68 983	408 983	155	879 040	332
509	13075034	15 994	4 774	335	9 914	3 250	305	4 697	33 022	132	65 034	259
510	13075035	10 492	3 331	315	72 883	24 294	300	2 313	111 973	700	118 931	743
511	13075036	48 183	13 384	360	402 058	121 836	330	25 029	523 158	594	637 214	723
512	13075037	29 321	8 624	340	18 915	6 305	300	18 142	58 305	144	170 139	421
513	13075038	54 054	16 380	330	4 389	1 425	308	21 478	95 803	106	232 318	257
514	13075039	4 317 024	1 003 959	430	14 732 302	3 466 424	425	2 450 291	16 478 276	296	32 373 561	582
515	13075040	13 325	3 807	350	415	138	300	2 954	24 361	145	43 078	256
516	13075041	86 030	25 303	340	38 563	12 644	305	39 931	187 575	147	440 127	346
517	13075042	13 378	3 345	400	33 173	9 478	350	5 054	56 589	303	87 377	467

Kapitel 1			Realsteuervergleich 2013								
Tabelle 1.3			nach Gemeinden								
Lfd. Nr.	Gemeinde-Nr.	Gemeinde	Einwohner am 30.6.2013	Gemeindeanteil an der		Gewerbesteuerumlage	Realsteuer-Istaufkommen	Davon			
				Einkommensteuer	Umsatzsteuer			Grundsteuer A			
								Aufkommen	Grundbetrag	Hebesatz	
EUR							EUR/EW	EUR		%	
1	2	3	4	5	6	7	8	9	10	11	12
518	13075043	Groß Polzin	409	57 972	1 491	312	54 899	134	25 150	8 383	300
519	13075044	Gützkow, Stadt	2 784	419 540	48 986	44 736	599 926	215	31 319	10 440	300
520	13075045	Hammer a. d. Uecker	480	49 309	1 503	- 667	22 270	46	3 880	1 617	240
521	13075046	Hanshagen	897	247 369	3 087	6 743	119 119	133	3 727	1 065	350
522	13075047	Heinrichsruh	262	32 412	8 133	6	26 866	103	3 207	1 145	280
523	13075048	Heinrichswalde	423	46 180	4 711	4 111	84 026	199	8 711	2 489	350
524	13075049	Heringsdorf	8 933	1 479 671	390 191	294 886	4 786 174	536	6 149	2 460	250
525	13075050	Hinrichshagen	825	204 846	4 695	6 093	103 917	126	9 193	3 064	300
526	13075051	Hintersee	339	43 314	6 550	3 719	55 999	165	7 598	3 039	250
527	13075053	Iven	182	20 027	1 034	920	27 465	151	11 013	4 405	250
528	13075054	Jarmen, Stadt	3 057	355 705	80 840	48 817	631 337	207	22 728	9 431	241
529	13075055	Jatznick	2 325	340 619	66 086	5 718	323 761	139	57 942	12 876	450
530	13075056	Kamminke	279	24 902	979	2 285	41 826	150	1 055	352	300
531	13075057	Karlsburg	1 280	257 613	33 795	12 548	229 063	179	14 106	5 363	263
532	13075058	Karlshagen	3 150	584 628	28 940	24 558	557 509	177	2 246	749	300
533	13075059	Katzow	609	120 226	3 310	11 958	139 012	228	9 179	3 672	250
534	13075060	Kemnitz	1 099	224 312	18 979	2 033	112 399	102	13 972	5 589	250
535	13075061	Klein Bünzow	754	100 825	9 310	69 226	671 156	890	25 269	10 529	240
536	13075063	Koblentz	219	29 480	615	529	23 209	106	8 287	3 315	250
537	13075064	Kölzin	312	37 583	427	275	36 487	117	15 340	5 113	300
538	13075065	Korswandt	589	88 342	2 861	1 266	58 808	100	3 304	1 271	260
539	13075066	Koserow	1 703	310 183	32 716	55 044	676 921	397	1 144	449	255
540	13075067	Krackow	677	79 679	14 158	42 850	463 084	684	33 838	14 158	239
541	13075068	Krien	702	81 128	8 145	24 188	280 577	400	20 804	7 910	263
542	13075069	Kröslin	1 798	342 826	16 406	17 284	306 980	171	9 434	3 774	250
543	13075070	Kruckow	636	58 466	24 032	25 618	275 978	434	27 831	11 548	241
544	13075071	Krugsdorf	413	58 071	2 056	6 902	96 032	233	2 576	972	265
545	13075072	Krummin	248	46 476	623	137	29 236	118	5 250	2 051	256
546	13075073	Krusenfelde	176	16 865	2 864	41	22 255	126	12 216	4 072	300
547	13075074	Lassan, Stadt	1 533	176 914	18 219	35 216	507 616	331	14 252	5 279	270
548	13075075	Leopoldshagen	712	80 206	4 426	1 334	55 000	77	5 400	2 160	250
549	13075076	Levenhagen	392	72 630	7 402	16 688	169 924	433	12 720	4 240	300
550	13075077	Liepen	307	31 654	1 913	5 363	82 518	269	17 210	5 737	300
551	13075078	Liepgarten	760	156 393	4 819	7 824	124 198	163	5 267	2 508	210
552	13075079	Löcknitz	3 142	398 755	60 005	40 097	573 888	183	6 668	2 667	250
553	13075080	Loddin	1 011	181 196	28 193	23 503	309 884	307	1 681	800	210
554	13075081	Loissin	798	176 881	3 099	11 107	155 217	195	10 926	4 370	250
555	13075082	Loitz, Stadt	4 496	600 670	72 399	50 060	835 346	186	61 297	21 892	280
556	13075083	Lubmin	2 020	492 104	75 480	131 023	1 418 679	702	3 775	1 398	270
557	13075084	Lübs	367	35 475	12 809	5 007	80 349	219	10 259	4 104	250
558	13075085	Luckow	613	87 650	2 800	928	57 395	94	6 085	2 377	256
559	13075086	Lühmannsdorf	691	128 000	14 346	4 222	85 210	123	2 419	806	300
560	13075087	Lütow	362	63 308	9 752	26 028	278 196	768	8 137	3 179	256
561	13075088	Medow	542	62 320	4 090	23 103	267 680	494	30 364	10 121	300
562	13075089	Meiersberg	420	50 462	1 295	159	27 223	65	2 274	1 002	227
563	13075090	Mellenthin	467	58 334	6 488	3 894	87 833	188	6 303	2 740	230
564	13075091	Mesekenhagen	1 044	277 574	16 924	32 473	358 690	344	10 551	4 689	225
565	13075092	Mölschow	794	172 928	14 267	2 652	99 809	126	9 436	3 145	300

Kapitel 1		Realsteuervergleich 2013										
Tabelle 1.3		nach Gemeinden										
Lfd. Nr.	Gemeinde-Nr.	Davon						Familienleistungs-ausgleich	Realsteuer-aufbringungskraft		Steuerein-nahmekraft	
		Grundsteuer B			Gewerbesteuer							
		Auf-kommen	Grund-betrag	Hebe-satz	Auf-kommen	Grund-betrag	Hebe-satz		EUR	EUR/ EW	EUR	EUR/ EW
		EUR		%	EUR		%					
1	2	13	14	15	16	17	18	19	20	21	22	23
518	13075043	27 077	7 736	350	2 672	891	300	11 403	57 219	140	127 773	312
519	13075044	185 153	52 901	350	383 454	127 818	300	82 525	698 937	251	1 205 252	433
520	13075045	24 300	6 943	350	- 5 910	- 1 906	310	9 699	25 353	53	86 532	180
521	13075046	57 591	16 455	350	57 801	19 267	300	48 658	137 835	154	430 206	480
522	13075047	23 595	6 741	350	64	18	350	6 375	30 157	115	77 071	294
523	13075048	28 330	7 264	390	46 985	11 746	400	9 084	78 047	185	133 911	317
524	13075049	1 494 150	439 456	340	3 285 875	842 532	390	291 056	4 786 792	536	6 652 824	745
525	13075050	42 500	14 167	300	52 224	17 408	300	40 294	127 534	155	371 276	450
526	13075051	27 151	7 757	350	21 250	10 625	200	8 520	77 511	229	132 177	390
527	13075053	9 617	3 206	300	6 835	2 629	260	3 939	34 389	189	58 469	321
528	13075054	218 075	68 148	320	390 534	139 476	280	69 968	798 922	261	1 256 618	411
529	13075055	192 296	42 732	450	73 523	16 338	450	67 001	264 875	114	732 862	315
530	13075056	20 855	5 959	350	19 916	6 530	305	4 898	48 215	173	76 708	275
531	13075057	78 722	22 238	354	136 235	35 851	380	50 673	232 322	182	561 855	439
532	13075058	288 633	84 892	340	266 630	70 166	380	114 998	593 092	188	1 297 101	412
533	13075059	44 420	12 691	350	85 413	34 165	250	23 649	183 464	301	318 691	523
534	13075060	81 002	23 143	350	17 425	5 808	300	44 123	128 722	117	414 104	377
535	13075061	52 521	16 413	320	593 366	197 789	300	19 833	804 561	1 067	865 303	1 148
536	13075063	9 631	2 752	350	5 291	1 512	350	5 799	25 559	117	60 924	278
537	13075064	18 791	5 369	350	2 356	785	300	7 393	38 367	123	83 495	268
538	13075065	44 294	13 028	340	11 210	3 616	310	17 377	68 533	116	175 847	299
539	13075066	235 422	70 275	335	440 355	157 270	280	61 014	846 524	497	1 195 393	702
540	13075067	61 964	17 857	347	367 282	122 427	300	15 673	549 829	812	616 489	911
541	13075068	50 370	14 815	340	209 403	69 110	303	15 958	329 067	469	410 109	584
542	13075069	149 396	42 685	350	148 150	49 383	300	67 435	358 202	199	767 584	427
543	13075070	43 933	13 729	320	204 214	73 195	279	11 500	349 422	549	417 803	657
544	13075071	24 432	6 981	350	69 024	19 721	350	11 423	101 358	245	166 005	402
545	13075072	22 812	6 810	335	1 174	391	300	9 142	34 265	138	90 369	364
546	13075073	9 689	3 230	300	350	117	300	3 317	24 549	139	47 553	270
547	13075074	111 018	29 215	380	382 346	100 617	380	34 800	492 441	321	687 156	448
548	13075075	38 165	11 743	325	11 435	3 812	300	15 777	66 554	93	165 629	233
549	13075076	26 087	8 027	325	131 117	47 679	275	14 287	214 902	548	292 532	746
550	13075077	19 338	6 446	300	45 970	15 323	300	6 226	96 573	315	131 003	427
551	13075078	51 870	15 530	334	67 061	22 354	300	30 763	149 200	196	333 351	439
552	13075079	246 446	70 413	350	320 774	114 562	280	78 437	699 894	223	1 196 994	381
553	13075080	133 606	43 099	310	174 597	67 153	260	35 642	415 442	411	636 970	630
554	13075081	49 092	16 364	300	95 199	31 733	300	34 793	191 333	240	394 999	495
555	13075082	302 059	83 905	360	471 990	143 027	330	118 154	908 976	202	1 650 139	367
556	13075083	254 415	72 690	350	1 160 489	374 351	310	96 798	1 638 000	811	2 171 359	1 075
557	13075084	27 169	7 763	350	42 921	14 307	300	6 978	93 682	255	143 937	392
558	13075085	43 248	12 910	335	8 062	2 652	304	17 241	67 651	110	174 414	285
559	13075086	46 002	13 143	350	36 789	12 062	305	25 178	98 031	142	261 333	378
560	13075087	43 242	12 908	335	226 817	74 366	305	12 453	327 271	904	386 756	1 068
561	13075088	39 288	13 096	300	198 028	66 009	300	12 259	317 166	585	372 732	688
562	13075089	23 448	7 084	331	1 501	453	331	9 926	32 692	78	94 217	224
563	13075090	44 819	13 582	330	36 711	11 125	330	11 475	101 749	218	174 152	373
564	13075091	74 440	23 483	317	273 699	92 779	295	54 600	439 778	421	756 403	725
565	13075092	61 582	18 112	340	28 791	7 577	380	34 016	108 232	136	326 790	412

Kapitel 1			Realsteuervergleich 2013								
Tabelle 1.3			nach Gemeinden								
Lfd. Nr.	Gemeinde-Nr.	Gemeinde	Einwohner am 30.6.2013	Gemeindeanteil an der		Gewerbesteuerumlage	Realsteuer-Istaufkommen	Davon			
				Einkommensteuer	Umsatzsteuer			Grundsteuer A			
								Aufkommen	Grundbetrag	Hebesatz	
EUR							EUR/EW	EUR		%	
1	2	3	4	5	6	7	8	9	10	11	12
566	13075093	Mönkebude	774	128 560	8 128	3 416	97 005	125	3 352	1 397	240
567	13075094	Murchin	822	130 239	20 255	14 595	294 173	358	16 885	5 628	300
568	13075095	Nadrensee	382	33 597	6 596	1 688	45 213	118	12 008	5 110	235
569	13075096	Neetzow	579	62 551	1 322	1 240	71 470	123	21 928	8 771	250
570	13075097	Neu Boltenhagen	611	85 772	1 299	1 320	58 040	95	13 305	5 322	250
571	13075098	Neu Kosenow	537	73 519	3 127	19 282	186 597	347	19 513	7 805	250
572	13075101	Neuenkirchen	233	67 491	650	9 409	110 837	476	14 380	4 793	300
573	13075102	Neuenkirchen	2 323	678 965	134 177	55 873	758 017	326	12 898	4 867	265
574	13075103	Nieden	175	24 375	1 104	11	9 405	54	4 239	2 120	200
575	13075104	Papendorf	235	17 985	517	- 43	21 138	90	9 807	3 269	300
576	13075105	Pasewalk, Stadt	10 560	1 877 800	481 711	176 793	2 774 448	263	27 575	11 030	250
577	13075106	Peenemünde	263	41 602	6 713	13 254	213 029	810	1 150	383	300
578	13075107	Penkun, Stadt	1 869	257 086	29 231	9 436	274 022	147	61 359	24 544	250
579	13075108	Plöwen	312	37 912	2 691	- 360	16 718	54	4 049	2 025	200
580	13075109	Polzow	248	48 848	696	272	20 571	83	4 946	2 061	240
581	13075110	Postlow	338	37 188	2 740	15 915	149 519	442	10 250	4 100	250
582	13075111	Pudagla	450	88 737	4 004	14 564	153 778	342	1 715	858	200
583	13075113	Ramin	694	52 405	6 190	7 318	130 179	188	23 551	9 420	250
584	13075114	Rankwitz	619	90 779	4 295	2 294	104 255	168	14 381	5 640	255
585	13075115	Rollwitz	955	162 058	17 738	30 640	409 138	428	33 855	11 285	300
586	13075116	Rossin	158	10 244	360	210	18 247	115	8 168	3 267	250
587	13075117	Rossow	426	35 244	3 794	2 280	51 319	120	9 642	4 821	200
588	13075118	Rothemühl	307	52 702	1 979	1 079	44 988	147	7 091	2 026	350
589	13075119	Rothenklempenow	616	92 821	6 181	3 717	80 919	131	16 317	8 159	200
590	13075120	Rubenow	820	140 615	70 717	111 001	1 130 595	1 379	17 108	6 898	248
591	13075121	Rubkow	676	74 244	6 829	3 329	112 743	167	27 040	9 013	300
592	13075122	Sarnow	437	72 893	13 298	9 439	120 255	275	11 010	4 404	250
593	13075123	Sassen-Trantow	894	151 254	12 842	2 421	115 097	129	37 031	13 225	280
594	13075124	Sauzin	425	110 312	4 716	5 408	82 749	195	3 537	1 432	247
595	13075125	Schmatzin	294	51 253	1 967	109	36 743	125	17 880	5 960	300
596	13075126	Schönwalde	469	68 710	1 684	175	47 122	100	21 735	6 038	360
597	13075127	Spantekow	1 240	161 268	15 228	23 242	327 165	264	47 691	19 076	250
598	13075128	Stolpe	330	40 482	5 983	- 146 705	- 1 230 512	- 3 729	13 396	5 094	263
599	13075129	Stolpe auf Usedom	388	58 532	1 181	1 275	58 064	150	7 601	2 981	255
600	13075130	Strasburg (Uckermark), Stadt	5 066	641 612	133 251	48 190	977 130	193	62 563	25 025	250
601	13075131	Torgelow, Stadt	8 609	1 363 661	315 998	157 198	2 531 621	294	3 959	1 320	300
602	13075132	Torgelow-Holländerei	395	73 783	242	245	29 380	74	1 871	680	275
603	13075133	Trassenheide	893	216 341	36 284	31 314	529 838	593	898	299	300
604	13075134	Tutow	1 216	156 492	15 338	23 538	274 210	226	447	180	248
605	13075135	Ückeritz	1 011	213 014	29 681	23 679	356 976	353	2 879	1 152	250
606	13075136	Ueckermünde, Stadt	8 872	1 516 595	413 837	136 911	2 381 330	268	9 486	3 162	300
607	13075137	Usedom, Stadt	1 826	208 107	30 987	15 024	326 788	179	22 001	8 462	260
608	13075138	Viereck	1 123	218 910	5 178	14 750	220 525	196	16 537	5 512	300
609	13075139	Vogelsang-Warsin	342	60 871	1 522	272	27 008	79	2 885	1 443	200
610	13075140	Völschow	503	58 796	2 404	7 668	113 722	226	18 401	7 635	241
611	13075141	Wackerow	1 363	357 714	121 101	6 965	206 930	152	21 352	5 931	360
612	13075142	Weitenhagen	1 487	451 161	14 432	40 710	507 339	341	8 580	3 300	260
613	13075143	Wilhelmsburg	789	107 907	19 052	20 176	279 004	354	19 263	6 880	280

Kapitel 1		Realsteuervergleich 2013										
Tabelle 1.3		nach Gemeinden										
Lfd. Nr.	Gemeinde-Nr.	Davon						Familienleistungsausgleich	Realsteuer-aufbringungskraft		Steuereinnahmekraft	
		Grundsteuer B			Gewerbesteuer							
		Aufkommen	Grundbetrag	Hebesatz	Aufkommen	Grundbetrag	Hebesatz		EUR	EUR/EW	EUR	EUR/EW
		EUR		%	EUR		%					
1	2	13	14	15	16	17	18	19	20	21	22	23
566	13075093	64 371	18 933	340	29 282	9 761	300	25 288	114 528	148	273 088	353
567	13075094	152 185	43 481	350	125 103	41 701	300	25 619	338 924	412	500 441	609
568	13075095	17 770	5 641	315	15 435	4 823	320	6 609	53 940	141	99 054	259
569	13075096	38 917	11 793	330	10 625	3 542	300	12 304	84 012	145	158 949	275
570	13075097	36 435	10 410	350	8 300	3 773	220	16 872	69 806	114	172 429	282
571	13075098	29 356	9 785	300	137 728	55 091	250	14 461	258 363	481	330 188	615
572	13075101	15 808	4 864	325	80 649	26 883	300	13 276	129 144	554	201 152	863
573	13075102	242 265	66 374	365	502 854	159 636	315	133 555	851 614	367	1 742 438	750
574	13075103	5 074	2 537	200	92	31	300	4 795	16 090	92	46 352	265
575	13075104	11 698	3 899	300	- 367	- 122	300	3 538	24 153	103	46 234	197
576	13075105	928 429	265 265	350	1 818 444	505 123	360	369 370	2 903 355	275	5 455 443	517
577	13075106	67 978	19 994	340	143 901	37 869	380	8 183	216 866	825	260 109	989
578	13075107	118 299	33 800	350	94 364	26 961	350	50 570	299 483	160	626 934	335
579	13075108	15 238	5 079	300	- 2 569	- 1 028	250	7 458	22 186	71	70 607	226
580	13075109	13 447	4 202	320	2 178	778	280	9 609	25 263	102	84 143	339
581	13075110	16 500	5 500	300	122 769	45 470	270	7 315	196 492	581	227 820	674
582	13075111	27 232	9 077	300	124 831	41 610	300	17 455	187 990	418	283 622	630
583	13075113	37 627	10 751	350	69 001	20 909	330	10 308	143 978	207	205 564	296
584	13075114	69 887	20 862	335	19 987	6 553	305	17 857	122 420	198	233 057	377
585	13075115	68 883	19 681	350	306 400	87 543	350	31 877	423 977	444	605 010	634
586	13075116	8 281	2 760	300	1 798	599	300	2 015	22 187	140	34 597	219
587	13075117	22 132	7 377	300	19 545	6 515	300	6 933	66 152	155	109 843	258
588	13075118	27 111	7 116	381	10 786	3 082	350	10 367	45 077	147	109 046	355
589	13075119	34 863	11 621	300	29 739	10 621	280	18 258	107 047	174	220 590	358
590	13075120	171 563	52 952	324	941 924	317 146	297	27 659	1 368 966	1 669	1 496 957	1 826
591	13075121	57 166	16 333	350	28 537	9 512	300	14 604	124 250	184	216 597	320
592	13075122	28 339	8 720	325	80 906	26 969	300	14 338	143 783	329	234 874	537
593	13075123	55 241	15 345	360	22 825	6 917	330	29 752	122 596	137	314 024	351
594	13075124	32 861	10 174	323	46 351	15 450	300	21 699	100 054	235	231 372	544
595	13075125	17 926	5 122	350	937	312	300	10 082	38 016	129	101 208	344
596	13075126	24 037	8 012	300	1 350	500	270	13 516	50 452	108	134 187	286
597	13075127	80 260	24 695	325	199 214	66 405	300	31 722	389 618	314	574 593	463
598	13075128	26 135	7 687	340	- 1 270 043	- 419 156	303	7 963	- 1 459 799	- 4 424	- 1 258 667	- 3 814
599	13075129	38 442	11 306	340	12 021	3 643	330	11 513	66 466	171	136 418	352
600	13075130	432 668	125 411	345	481 899	137 685	350	126 207	1 064 269	210	1 917 150	378
601	13075131	731 114	192 398	380	1 796 548	449 137	400	268 237	2 384 496	277	4 175 194	485
602	13075132	24 922	7 020	355	2 587	699	370	14 513	32 434	82	120 727	306
603	13075133	188 956	55 575	340	339 984	89 469	380	42 555	544 014	609	807 880	905
604	13075134	75 368	22 839	330	198 395	67 253	295	30 782	333 146	274	512 220	421
605	13075135	117 306	36 094	325	236 791	67 655	350	41 901	390 227	386	651 144	644
606	13075136	807 150	212 408	380	1 564 694	391 174	400	298 319	2 261 461	255	4 353 302	491
607	13075137	163 136	47 981	340	141 651	42 925	330	40 935	369 106	202	634 111	347
608	13075138	77 560	22 160	350	126 428	42 143	300	43 060	255 004	227	507 403	452
609	13075139	21 795	7 265	300	2 328	776	300	11 973	35 788	105	109 883	321
610	13075140	29 593	9 248	320	65 728	21 909	300	11 565	136 641	272	201 738	401
611	13075141	102 001	25 500	400	83 577	19 899	420	70 364	189 661	139	731 875	537
612	13075142	114 921	31 923	360	383 838	116 315	330	88 745	554 147	373	1 067 775	718
613	13075143	57 983	14 867	390	201 758	57 645	350	21 226	285 283	362	413 292	524

Kapitel 1			Realsteuervergleich 2013								
Tabelle 1.3			nach Gemeinden								
Lfd. Nr.	Gemeinde-Nr.	Gemeinde	Einwohner am 30.6.2013	Gemeindeanteil an der		Gewerbesteuerumlage	Realsteuer-Istaufkommen	Davon			
				Einkommensteuer	Umsatzsteuer			Grundsteuer A			
								Aufkommen	Grundbetrag	Hebesatz	
EUR							EUR/EW	EUR		%	
1	2	3	4	5	6	7	8	9	10	11	12
614	13075144	Wolgast, Stadt	12 493	2 206 166	519 381	205 299	3 471 635	278	18 376	7 368	249
615	13075145	Wrangelsburg	209	19 302	2 025	1 347	32 236	154	5 491	2 088	263
616	13075146	Wusterhusen	1 182	246 249	13 150	8 983	157 767	133	11 498	4 491	256
617	13075147	Zemitz	709	97 960	2 405	8 465	131 539	186	13 740	5 563	247
618	13075148	Zempin	960	135 213	12 695	20 516	295 114	307	444	222	200
619	13075149	Zerrenthin	480	67 557	944	1 501	47 856	100	10 789	3 596	300
620	13075150	Ziethen	485	72 300	8 426	8 817	116 765	241	9 976	3 325	300
621	13075151	Zinnowitz	3 977	704 130	129 487	120 286	1 899 966	478	3 020	1 208	250
622	13075152	Zirchow	600	63 012	8 425	1 468	51 184	85	3 854	1 511	255
623	13075154	Züssow	1 389	220 623	35 227	60 710	778 231	560	23 462	8 921	263
	76	Landkreis Ludwigslust-Parchim									
624	13076001	Alt Krenzlin	748	166 571	4 218	1 869	79 560	106	11 031	4 412	250
625	13076002	Alt Zachun	373	86 168	1 777	1 891	48 745	131	5 038	2 015	250
626	13076003	Balow	321	55 304	6 984	4 379	68 177	212	8 550	2 850	300
627	13076004	Bandenitz	466	149 476	10 714	14 530	185 549	398	8 477	3 260	260
628	13076005	Banzkow	2 791	758 578	37 936	34 168	570 625	204	24 615	8 791	280
629	13076006	Barkhagen	622	106 293	5 074	9 037	144 734	233	22 114	8 345	265
630	13076007	Barnin	472	111 794	3 197	6 626	104 570	222	9 050	3 017	300
631	13076008	Belsch	218	49 046	1 138	2 073	43 339	199	5 986	1 995	300
632	13076009	Bengerstorf	577	125 233	2 520	- 403	57 033	99	20 964	5 517	380
633	13076010	Besitz	435	112 090	2 088	2 403	55 868	128	8 725	4 363	200
634	13076011	Blankenberg	397	70 785	2 692	4 326	75 568	190	8 403	3 112	270
635	13076012	Blievenstorf	432	71 180	4 438	2 836	75 326	174	8 926	2 975	300
636	13076013	Bobzin	253	66 964	14 927	16 161	182 794	723	4 905	1 962	250
637	13076014	Boizenburg/Elbe, Stadt	10 227	2 407 125	285 204	202 445	2 700 429	264	18 723	7 489	250
638	13076015	Borkow	450	60 146	1 709	278	54 907	122	16 131	5 377	300
639	13076016	Brahlstorf	699	146 248	17 629	8 741	169 580	243	13 628	5 162	264
640	13076017	Brenz	526	94 270	36 761	72 111	734 358	1 396	5 001	2 501	200
641	13076018	Bresegard bei Eldena	205	47 003	1 646	4 779	70 495	344	4 862	1 945	250
642	13076019	Bresegard bei Picher	309	57 511	1 284	4 828	77 324	250	8 093	2 698	300
643	13076020	Brüel, Stadt	2 657	464 468	66 196	24 371	486 475	183	23 950	7 983	300
644	13076021	Brunow	328	42 063	5 519	7 932	107 570	328	17 394	5 798	300
645	13076022	Buchberg	487	95 357	8 424	7 307	126 703	260	23 079	8 548	270
646	13076023	Bülow	353	60 047	1 370	592	41 664	118	14 495	4 832	300
647	13076024	Cambz	623	181 294	23 409	8 207	135 805	218	22 396	6 399	350
648	13076025	Crivitz, Stadt	4 967	949 424	151 825	94 138	1 333 392	268	35 327	11 776	300
649	13076026	Dabel	1 423	298 391	34 927	3 955	180 891	127	10 092	3 364	300
650	13076027	Dambeck	280	60 311	3 173	1 121	45 325	162	14 960	4 987	300
651	13076028	Damm	488	94 962	1 557	2 712	58 797	120	6 987	2 329	300
652	13076029	Demmen	894	294 307	14 565	15 462	279 758	313	18 303	6 101	300
653	13076030	Dersenow	448	75 858	4 990	3 241	68 624	153	12 724	5 090	250
654	13076032	Dobbertin	1 130	198 851	37 378	- 2 260	77 014	68	16 699	6 185	270
655	13076033	Dobin am See	1 884	554 028	11 275	21 404	349 649	186	25 147	8 382	300
656	13076034	Dömitz, Stadt	3 040	563 087	75 987	72 800	985 653	324	24 351	9 259	263
657	13076035	Domsühl	1 011	225 531	27 976	27 990	343 186	339	18 077	6 026	300
658	13076036	Dümmer	1 450	443 783	22 916	16 572	274 712	189	21 805	7 268	300
659	13076037	Eldena	1 214	250 070	33 971	16 739	262 659	216	11 839	4 736	250

Kapitel 1		Realsteuervergleich 2013										
Tabelle 1.3		nach Gemeinden										
Lfd. Nr.	Gemeinde-Nr.	Davon						Familienleistungs-ausgleich	Realsteuer-aufbringungskraft		Steuerein-nahmekraft	
		Grundsteuer B			Gewerbesteuer							
		Auf-kommen	Grund-betrag	Hebe-satz	Auf-kommen	Grund-betrag	Hebe-satz		EUR	EUR/ EW	EUR	EUR/ EW
		EUR		%	EUR		%					
1	2	13	14	15	16	17	18	19	20	21	22	23
614	13075144	1 211 031	328 529	369	2 242 228	586 568	382	433 960	3 438 362	275	6 392 570	512
615	13075145	15 005	4 413	340	11 740	3 849	305	3 797	37 205	178	60 982	292
616	13075146	67 986	20 294	335	78 283	25 667	305	48 438	185 594	157	484 449	410
617	13075147	45 246	14 008	323	72 553	24 184	300	19 269	158 112	223	269 281	380
618	13075148	118 818	39 606	300	175 852	58 617	300	26 597	369 256	385	523 245	545
619	13075149	22 053	7 351	300	15 014	4 290	350	13 289	54 682	114	134 971	281
620	13075150	31 213	8 918	350	75 576	25 192	300	14 222	135 224	279	221 355	456
621	13075151	590 979	173 817	340	1 305 967	343 676	380	138 505	1 931 400	486	2 783 235	700
622	13075152	34 330	10 248	335	13 000	4 194	310	12 395	60 162	100	142 526	238
623	13075154	95 634	28 128	340	659 135	173 457	380	43 397	759 592	547	998 130	719
	76											
624	13076001	52 510	15 912	330	16 019	5 340	300	32 765	94 905	127	296 590	397
625	13076002	27 496	8 332	330	16 211	5 404	300	16 949	58 242	156	161 245	432
626	13076003	21 470	6 315	340	38 157	12 510	305	10 878	77 993	243	146 780	457
627	13076004	52 527	15 449	340	124 545	41 515	300	29 402	219 730	472	394 792	847
628	13076005	194 565	49 888	390	351 445	97 624	360	149 215	573 974	206	1 485 535	532
629	13076006	43 870	12 903	340	78 750	25 820	305	20 908	167 237	269	290 475	467
630	13076007	38 728	11 065	350	56 792	18 931	300	21 990	120 477	255	250 832	531
631	13076008	19 585	5 596	350	17 768	5 923	300	9 647	49 117	225	106 876	490
632	13076009	39 566	11 637	340	- 3 497	- 1 150	304	24 634	57 574	100	210 364	365
633	13076010	26 547	8 849	300	20 596	6 865	300	22 049	72 025	166	205 849	473
634	13076011	28 851	8 461	341	38 314	12 359	310	13 924	86 747	219	169 822	428
635	13076012	35 613	10 663	334	30 787	8 102	380	14 001	79 885	185	166 669	386
636	13076013	39 369	12 114	325	138 520	46 173	300	13 172	219 545	868	298 448	1 180
637	13076014	946 460	291 218	325	1 735 246	578 415	300	473 490	3 260 364	319	6 223 737	609
638	13076015	35 756	9 932	360	3 020	795	380	11 831	57 359	127	130 767	291
639	13076016	76 783	22 517	341	79 169	24 974	317	28 767	193 840	277	377 743	540
640	13076017	70 052	23 351	300	659 305	206 033	320	18 543	839 738	1 596	917 201	1 744
641	13076018	24 669	7 958	310	40 964	13 655	300	9 246	86 169	420	139 285	679
642	13076019	27 847	9 282	300	41 384	13 795	300	11 313	94 039	304	159 319	516
643	13076020	246 669	65 778	375	215 856	69 631	310	91 362	534 754	201	1 132 409	426
644	13076021	22 185	7 395	300	67 991	22 664	300	8 274	126 881	387	174 804	533
645	13076022	39 949	11 579	345	63 675	20 877	305	18 757	144 767	297	259 999	534
646	13076023	21 669	6 191	350	5 500	1 692	325	11 811	44 131	125	116 767	331
647	13076024	43 061	12 303	350	70 348	23 449	300	35 661	150 967	242	383 125	615
648	13076025	423 924	121 121	350	874 141	268 966	325	186 755	1 481 831	298	2 675 697	539
649	13076026	134 636	38 467	350	36 163	11 301	320	58 695	203 528	143	591 586	416
650	13076027	20 756	6 919	300	9 609	3 203	300	11 863	52 888	189	127 114	454
651	13076028	27 787	7 939	350	24 023	7 749	310	18 679	65 956	135	178 443	366
652	13076029	122 294	34 941	350	139 161	44 178	315	57 891	314 997	352	666 298	745
653	13076030	28 120	8 034	350	27 780	9 260	300	14 921	79 370	177	171 899	384
654	13076032	80 979	22 494	360	- 20 664	- 6 458	320	39 115	83 743	74	361 347	320
655	13076033	141 037	41 481	340	183 465	61 155	300	108 979	408 356	217	1 061 234	563
656	13076034	337 298	99 205	340	624 004	208 001	300	110 761	1 168 499	384	1 845 532	607
657	13076035	77 199	22 057	350	247 910	79 971	310	44 363	391 791	388	661 671	654
658	13076036	108 964	31 954	341	143 943	47 350	304	87 294	317 666	219	855 086	590
659	13076037	124 081	41 360	300	126 739	47 826	265	49 190	349 974	288	666 465	549

Kapitel 1			Realsteuervergleich 2013								
Tabelle 1.3			nach Gemeinden								
Lfd. Nr.	Gemeinde-Nr.	Gemeinde	Einwohner am 30.6.2013	Gemeindeanteil an der		Gewerbesteuerumlage	Realsteuer-Istaufkommen		Davon		
				Einkommensteuer	Umsatzsteuer		EUR	EUR/EW	Grundsteuer A		Hebesatz
									Aufkommen	Grundbetrag	
1	2	3	4	5	6	7	8	9	10	11	12
660	13076038	Friedrichsruhe	888	162 717	8 584	- 351	80 756	91	19 254	7 001	275
661	13076039	Gallin	547	126 616	118 572	1 076 827	7 334 657	13 409	10 609	5 305	200
662	13076040	Gallin-Kuppentin	483	69 534	2 725	5 989	112 374	233	23 203	8 756	265
663	13076041	Gammelin	446	120 588	950	1 576	54 481	122	9 007	3 399	265
664	13076042	Ganzlin	503	93 645	19 763	33 487	375 139	746	4 516	1 673	270
665	13076043	Gischow	260	31 885	530	4 945	69 064	266	12 655	4 218	300
666	13076044	Gneven	355	158 764	2 193	4 251	70 552	199	3 512	1 325	265
667	13076046	Göhlen	338	76 352	12 389	8 269	116 564	345	7 930	2 643	300
668	13076048	Goldberg, Stadt	3 851	692 272	71 630	48 323	829 344	215	42 982	15 919	270
669	13076049	Gorlosen	516	88 374	2 272	65	58 660	114	17 244	6 507	265
670	13076050	Grabow, Stadt	5 693	957 791	145 546	133 131	1 644 538	289	11 823	5 031	235
671	13076051	Granzin	480	68 512	9 632	5 509	102 306	213	21 335	8 051	265
672	13076053	Grebs-Niendorf	581	91 899	9 224	12 382	161 521	278	12 651	4 810	263
673	13076054	Gresse	659	169 041	15 117	4 165	104 261	158	15 351	5 815	264
674	13076055	Greven	680	148 389	7 651	6 293	131 857	194	20 109	7 617	264
675	13076056	Groß Godems	405	78 262	3 905	2 640	58 116	143	7 039	2 514	280
676	13076057	Groß Krams	176	27 405	1 780	430	21 747	124	4 856	1 619	300
677	13076058	Groß Laasch	965	203 857	11 994	19 931	253 208	262	8 055	3 356	240
678	13076060	Hagenow, Stadt	11 342	2 642 603	465 746	414 607	5 207 007	459	29 803	11 038	270
679	13076062	Hohen Pritz	375	40 712	2 149	26 209	298 790	797	15 700	5 065	310
680	13076063	Holthusen	876	281 132	41 958	40 428	443 586	506	9 908	3 303	300
681	13076064	Hoort	588	137 387	2 631	8 807	124 761	212	10 390	4 156	250
682	13076065	Hülseburg	158	30 567	364	8 437	99 584	630	10 375	2 964	350
683	13076066	Karbow-Vietlütbe	334	56 622	3 739	847	48 432	145	15 341	5 789	265
684	13076067	Karenz	232	36 661	622	1 390	38 225	165	3 559	1 353	263
685	13076068	Karrenzlin	586	115 088	5 423	11 151	160 416	274	15 809	6 080	260
686	13076069	Karstädt	597	97 268	2 662	1 287	65 311	109	9 938	3 313	300
687	13076070	Kirch Jesar	613	148 718	8 323	2 635	80 118	131	11 026	2 205	500
688	13076071	Klein Rogahn	1 316	525 800	7 082	5 970	125 842	96	5 975	2 988	200
689	13076072	Kobrow	439	80 469	27 423	37 615	387 468	883	13 268	5 103	260
690	13076073	Kogel	650	155 767	7 481	7 728	134 331	207	17 110	5 703	300
691	13076074	Körchow	780	174 180	5 844	11 563	174 347	224	21 836	8 398	260
692	13076075	Kreien	410	80 799	8 668	- 16 668	- 110 400	- 269	13 498	5 094	265
693	13076076	Kremmin	247	29 809	3 179	31 303	297 371	1 204	7 340	2 936	250
694	13076077	Kritzow	458	78 822	3 440	15 313	187 059	408	18 138	6 718	270
695	13076078	Kuhlen-Wendorf	834	162 651	9 067	5 061	156 761	188	34 167	12 893	265
696	13076079	Kuhstorf	754	186 663	7 091	9 934	153 949	204	7 738	2 579	300
697	13076080	Langen Brütz	470	160 247	1 229	539	59 614	127	11 727	3 351	350
698	13076081	Langen Jarchow	255	33 960	183	891	35 919	141	11 031	3 558	310
699	13076082	Leezen	2 158	636 737	116 838	60 996	722 373	335	20 929	9 302	225
700	13076083	Lehsen	349	83 598	4 854	2 886	62 768	180	6 341	2 439	260
701	13076084	Leussow	262	54 975	1 769	1 145	33 782	129	4 244	1 698	250
702	13076085	Lewitzrand	1 441	301 586	7 018	6 077	178 835	124	29 904	9 968	300
703	13076086	Lübesse	692	256 559	26 711	55 587	585 825	847	3 710	1 237	300
704	13076087	Lüblow	593	153 132	1 794	1 434	59 101	100	7 363	2 945	250
705	13076088	Lübtheen, Stadt	4 754	783 611	124 059	99 931	1 350 015	284	47 322	18 201	260
706	13076089	Lübz, Stadt	6 030	1 155 324	237 415	104 208	1 508 679	250	32 090	12 109	265
707	13076090	Ludwigslust, Stadt	12 011	2 513 747	607 017	394 151	5 184 117	432	27 705	11 082	250

Kapitel 1		Realsteuervergleich 2013										
Tabelle 1.3		nach Gemeinden										
Lfd. Nr.	Gemeinde-Nr.	Davon						Familienleistungs-ausgleich	Realsteuer-aufbringungskraft		Steuerein-nahmekraft	
		Grundsteuer B			Gewerbesteuer							
		Auf-kommen	Grund-betrag	Hebe-satz	Auf-kommen	Grund-betrag	Hebe-satz		EUR	EUR/ EW	EUR	EUR/ EW
		EUR		%	EUR		%					
1	2	13	14	15	16	17	18	19	20	21	22	23
660	13076038	64 613	18 461	350	- 3 111	- 1 004	310	32 007	89 458	101	293 116	330
661	13076039	247 756	82 585	300	7 076 292	3 076 649	230	24 906	11 388 148	20 819	10 581 415	19 344
662	13076040	36 981	10 719	345	52 190	17 111	305	13 677	128 387	266	208 334	431
663	13076041	31 964	9 265	345	13 510	4 503	300	23 720	62 552	140	206 234	462
664	13076042	78 810	22 843	345	291 813	95 676	305	18 420	439 306	873	537 647	1 069
665	13076043	14 020	4 314	325	42 389	14 130	300	6 272	79 583	306	113 325	436
666	13076044	30 600	9 000	340	36 440	12 147	300	31 230	83 212	234	271 147	764
667	13076046	35 392	10 259	345	73 242	23 626	310	15 019	133 080	394	228 571	676
668	13076048	330 741	90 614	365	455 621	138 067	330	136 172	901 508	234	1 753 259	455
669	13076049	40 851	11 672	350	565	185	305	17 384	65 237	126	173 203	336
670	13076050	567 671	165 502	343	1 065 044	380 373	280	188 401	2 040 441	358	3 199 047	562
671	13076051	32 961	9 554	345	48 010	15 741	305	13 477	116 869	243	202 980	423
672	13076053	41 676	12 258	340	107 194	35 378	303	18 077	189 222	326	296 040	510
673	13076054	51 190	15 012	341	37 720	11 899	317	33 251	118 719	180	331 964	504
674	13076055	57 090	16 742	341	54 658	17 980	304	29 189	152 427	224	331 362	487
675	13076056	27 696	8 393	330	23 381	7 542	310	15 394	67 535	167	162 457	401
676	13076057	12 897	3 685	350	3 994	1 229	325	5 391	23 596	134	57 741	328
677	13076058	80 010	25 003	320	165 143	56 946	290	40 099	313 554	325	549 574	570
678	13076060	1 149 589	328 454	350	4 027 615	1 184 593	340	519 809	5 594 777	493	8 808 328	777
679	13076062	28 492	8 355	341	254 598	74 882	340	8 008	316 132	843	340 793	909
680	13076063	87 151	24 900	350	346 527	115 509	300	55 300	523 207	597	861 168	983
681	13076064	38 885	11 965	325	75 486	25 162	300	27 025	149 579	254	307 815	523
682	13076065	14 479	4 137	350	74 730	24 106	310	6 013	111 230	704	139 737	884
683	13076066	25 714	7 453	345	7 377	2 419	305	11 138	54 421	163	125 073	374
684	13076067	22 631	6 656	340	12 035	3 972	303	7 211	44 582	192	87 685	378
685	13076068	45 845	13 484	340	98 762	31 859	310	22 638	184 992	316	316 990	541
686	13076069	44 161	12 989	340	11 212	3 676	305	19 133	74 221	124	191 997	322
687	13076070	46 507	13 679	340	22 585	7 528	300	29 253	87 752	143	271 412	443
688	13076071	72 106	24 035	300	47 761	17 058	280	103 427	165 493	126	795 831	605
689	13076072	30 292	8 909	340	343 908	107 471	320	15 829	435 431	992	521 537	1 188
690	13076073	50 978	15 686	325	66 243	22 081	300	30 640	157 652	243	343 812	529
691	13076074	51 745	15 219	340	100 766	33 038	305	34 262	202 549	260	405 271	520
692	13076075	23 733	6 980	340	- 147 631	- 47 623	310	15 893	- 129 010	- 315	- 6 983	- 17
693	13076076	21 718	6 703	324	268 313	89 438	300	5 864	355 910	1 441	363 459	1 471
694	13076077	33 294	9 792	340	135 627	43 751	310	15 505	214 686	469	297 141	649
695	13076078	78 488	23 017	341	44 106	14 461	305	31 994	179 414	215	378 065	453
696	13076079	61 062	17 446	350	85 149	28 383	300	36 717	178 695	237	399 232	529
697	13076080	42 494	12 141	350	5 393	1 541	350	31 521	63 276	135	255 733	544
698	13076081	15 211	4 225	360	9 677	2 547	380	6 680	35 833	141	75 764	297
699	13076082	178 620	59 540	300	522 824	174 275	300	125 248	889 081	412	1 706 909	791
700	13076083	31 275	9 199	340	25 152	8 247	305	16 444	73 076	209	175 085	502
701	13076084	19 727	6 165	320	9 811	3 270	300	10 814	41 049	157	107 462	410
702	13076085	95 108	27 174	350	53 823	17 362	310	59 323	198 371	138	560 221	389
703	13076086	89 774	26 404	340	492 341	158 820	310	50 466	678 982	981	957 132	1 383
704	13076087	39 445	12 137	325	12 293	4 098	300	30 122	71 319	120	254 933	430
705	13076088	389 039	114 423	340	913 654	285 517	320	154 139	1 532 192	322	2 494 070	525
706	13076089	568 494	162 427	350	908 095	297 736	305	227 256	1 751 048	290	3 266 835	542
707	13076090	1 214 907	373 818	325	3 941 505	1 126 144	350	494 463	5 566 339	463	8 787 416	732

Kapitel 1			Realsteuervergleich 2013								
Tabelle 1.3			nach Gemeinden								
Lfd. Nr.	Gemeinde-Nr.	Gemeinde	Einwohner am 30.6.2013	Gemeindeanteil an der		Gewerbesteuerumlage	Realsteuer-Istaufkommen	Davon			
				Einkommensteuer	Umsatzsteuer			Grundsteuer A			
								Aufkommen	Grundbetrag	Hebesatz	
EUR							EUR/EW	EUR		%	
1	2	3	4	5	6	7	8	9	10	11	12
708	13076091	Lutheran	297	63 407	3 906	6 153	83 708	282	7 711	2 570	300
709	13076092	Lüttow-Valluhn	850	173 323	98 173	79 722	964 657	1 135	13 299	5 215	255
710	13076093	Malk Göhren	448	73 387	1 897	3 461	76 595	171	9 531	3 624	263
711	13076094	Malliß	1 219	205 043	22 863	2 700	163 923	134	6 445	2 451	263
712	13076095	Marnitz	770	123 355	11 936	7 900	142 039	184	16 549	6 292	263
713	13076096	Mestlin	765	119 403	5 061	10 701	183 101	239	29 711	11 004	270
714	13076097	Milow	408	77 011	10 021	5 986	93 532	229	13 450	5 173	260
715	13076098	Möllenbeck	215	25 758	107	- 55	25 146	117	12 910	4 872	265
716	13076099	Moraas	484	129 976	1 979	4 998	91 140	188	5 804	1 935	300
717	13076100	Muchow	311	42 293	4 107	- 1 544	19 797	64	11 027	4 161	265
718	13076101	Mustin	410	43 150	3 651	1 219	54 006	132	17 390	6 587	264
719	13076102	Neu Gülze	783	195 590	9 603	21 311	245 638	314	4 592	1 739	264
720	13076103	Neu Kaliß	1 919	362 194	44 248	85 344	958 723	500	9 825	3 930	250
721	13076104	Neu Poserin	538	94 699	5 716	4 273	126 228	235	14 855	5 502	270
722	13076105	Neustadt-Glewe, Stadt	6 552	1 247 321	226 198	154 072	2 083 973	318	33 044	13 218	250
723	13076106	Nostorf	1 094	112 090	3 391	1 863	45 865	42	7 679	3 840	200
724	13076107	Pampow	2 916	1 058 846	98 104	77 079	970 032	333	6 391	2 130	300
725	13076108	Parchim, Stadt	17 129	3 210 400	865 344	503 403	6 362 281	371	31 764	13 235	240
726	13076109	Passow	692	151 814	4 710	3 809	100 469	145	17 835	7 134	250
727	13076110	Pätow-Steegen	379	114 001	9 242	8 221	108 231	286	7 902	2 634	300
728	13076111	Picher	640	114 034	7 621	5 527	116 252	182	12 198	4 692	260
729	13076112	Pinnow	1 906	855 187	14 406	24 351	385 451	202	6 817	2 272	300
730	13076113	Plate	3 351	1 222 222	126 494	38 532	645 060	192	8 388	3 289	255
731	13076114	Plau am See, Stadt	6 076	1 085 593	168 453	57 477	1 170 307	193	34 540	13 034	265
732	13076115	Prislich	724	94 732	5 199	14 030	189 631	262	17 780	6 838	260
733	13076116	Pritzler	434	105 536	7 154	9 944	168 660	389	35 909	5 130	700
734	13076117	Raben Steinfeld	1 035	412 722	9 434	8 776	178 433	172	2 512	837	300
735	13076118	Rastow	1 878	440 588	26 367	37 195	520 183	277	20 240	6 747	300
736	13076119	Redefin	549	88 901	8 742	3 981	96 162	175	9 435	3 145	300
737	13076120	Rom	813	177 375	15 933	6 477	137 804	170	23 441	9 376	250
738	13076121	Schossin	252	76 714	3 199	13 088	136 647	542	8 490	3 396	250
739	13076122	Schwanheide	711	171 051	8 400	6 366	124 555	175	6 390	2 905	220
740	13076123	Setzin	476	109 752	1 757	9 810	131 799	277	15 908	5 303	300
741	13076124	Severin	296	42 985	9 276	2 225	54 459	184	7 156	2 385	300
742	13076125	Siggelkow	904	188 146	9 332	3 050	107 161	119	22 273	8 945	249
743	13076126	Spornitz	1 303	243 087	29 449	20 049	326 014	250	28 070	9 357	300
744	13076127	Steesow	185	24 408	4 221	2 403	49 391	267	9 152	3 454	265
745	13076128	Sternberg, Stadt	4 359	704 130	96 679	82 479	1 082 075	248	31 158	10 386	300
746	13076129	Stolpe	351	61 398	4 045	6 885	106 287	303	10 393	3 712	280
747	13076130	Stralendorf	1 333	461 273	24 582	- 175	95 450	72	9 083	3 028	300
748	13076131	Strohkirchen	318	48 288	1 823	2 008	44 535	140	6 574	1 878	350
749	13076132	Suckow	530	105 503	2 092	626	58 744	111	15 356	5 906	260
750	13076133	Sukow	1 420	439 138	10 261	12 326	239 140	168	7 708	2 965	260
751	13076134	Sülstorf	865	249 774	8 954	29 080	315 454	365	10 369	3 456	300
752	13076135	Techentin	723	126 715	8 849	6 270	144 405	200	32 840	12 392	265
753	13076136	Teldau	889	176 123	8 265	6 304	132 651	149	19 724	7 305	270
754	13076137	Tessenow	595	88 967	18 766	17 789	225 101	378	16 893	6 497	260
755	13076138	Tessin b. Boizenburg	403	98 190	2 522	7 350	100 925	250	4 546	1 722	264

Kapitel 1		Realsteuervergleich 2013										
Tabelle 1.3		nach Gemeinden										
Lfd. Nr.	Gemeinde-Nr.	Davon						Familienleistungs-ausgleich	Realsteuer-aufbringungskraft		Steuerein-nahmekraft	
		Grundsteuer B			Gewerbesteuer							
		Auf-kommen	Grund-betrag	Hebe-satz	Auf-kommen	Grund-betrag	Hebe-satz		EUR	EUR/ EW	EUR	EUR/ EW
		EUR		%	EUR		%					
1	2	13	14	15	16	17	18	19	20	21	22	23
708	13076091	23 258	7 753	300	52 739	17 580	300	12 472	101 163	341	174 794	589
709	13076092	256 638	76 608	335	694 720	227 777	305	34 093	1 138 053	1 339	1 363 921	1 605
710	13076093	37 099	10 911	340	29 965	9 889	303	14 436	89 084	199	175 343	391
711	13076094	134 105	39 443	340	23 373	7 714	303	40 333	192 030	158	457 569	375
712	13076095	57 095	16 793	340	68 395	22 573	303	24 264	165 464	215	317 120	412
713	13076096	55 549	15 871	350	97 841	30 575	320	23 487	203 498	266	340 747	445
714	13076097	28 775	8 463	340	51 307	17 102	300	15 148	109 464	268	205 658	504
715	13076098	12 711	3 739	340	- 475	- 156	305	5 067	27 809	129	58 795	273
716	13076099	35 355	10 878	325	49 981	14 280	350	25 567	100 055	207	252 579	522
717	13076100	22 221	6 536	340	- 13 451	- 4 410	305	8 319	21 754	70	78 017	251
718	13076101	26 026	7 632	341	10 590	3 484	304	8 488	61 158	149	115 227	281
719	13076102	55 949	16 407	341	185 097	60 887	304	38 473	288 901	369	511 257	653
720	13076103	217 379	65 872	330	731 519	243 840	300	71 245	1 149 273	599	1 541 615	803
721	13076104	72 308	20 086	360	39 065	12 208	320	18 628	139 236	259	254 006	472
722	13076105	686 290	196 083	350	1 364 639	440 206	310	245 352	2 399 962	366	3 964 762	605
723	13076106	24 879	8 293	300	13 307	5 323	250	22 049	62 825	57	198 491	181
724	13076107	294 153	86 262	341	669 488	220 226	304	208 279	1 141 013	391	2 429 163	833
725	13076108	1 440 321	450 100	320	4 890 196	1 438 293	340	631 497	6 997 499	409	11 201 337	654
726	13076109	48 894	14 816	330	33 740	10 884	310	29 862	117 932	170	300 509	434
727	13076110	29 865	8 533	350	70 464	23 488	300	22 424	125 663	332	263 110	694
728	13076111	56 679	16 194	350	47 375	15 792	300	22 431	134 318	210	272 877	426
729	13076112	169 911	49 974	340	208 723	69 574	300	168 218	455 661	239	1 469 120	771
730	13076113	262 366	78 318	335	374 306	110 090	340	240 415	717 140	214	2 267 740	677
731	13076114	634 892	181 398	350	500 875	164 221	305	213 540	1 350 142	222	2 760 250	454
732	13076115	49 593	14 804	335	122 258	40 085	305	18 634	221 882	306	326 417	451
733	13076116	44 676	12 765	350	88 075	28 411	310	20 759	167 123	385	290 628	670
734	13076117	95 682	28 995	330	80 239	25 075	320	81 184	208 156	201	702 719	679
735	13076118	170 506	50 149	340	329 437	106 270	310	86 665	600 414	320	1 116 840	595
736	13076119	50 897	14 542	350	35 830	11 375	315	17 487	107 599	196	218 748	398
737	13076120	58 843	17 831	330	55 520	18 507	300	34 890	163 521	201	385 242	474
738	13076121	15 977	5 326	300	112 180	37 393	300	15 090	164 863	654	246 779	979
739	13076122	67 239	20 375	330	50 926	18 188	280	33 646	154 699	218	361 430	508
740	13076123	31 802	9 086	350	84 089	28 030	300	21 589	151 534	318	274 821	577
741	13076124	27 595	7 884	350	19 708	6 357	310	8 455	60 896	206	119 387	403
742	13076125	58 916	18 184	324	25 972	8 715	298	37 009	128 596	142	360 031	398
743	13076126	108 909	31 117	350	189 035	57 283	330	47 816	355 735	273	656 038	503
744	13076127	19 297	5 676	340	20 942	6 866	305	4 801	56 843	307	87 870	475
745	13076128	320 386	88 996	360	730 531	235 655	310	138 505	1 230 080	282	2 086 914	479
746	13076129	32 945	9 690	340	62 949	19 672	320	12 077	119 557	341	190 193	542
747	13076130	87 869	29 290	300	- 1 502	- 501	300	90 734	123 571	93	700 335	525
748	13076131	20 752	5 929	350	17 209	5 736	300	9 498	49 458	156	107 060	337
749	13076132	37 933	11 157	340	5 455	1 789	305	20 753	67 278	127	194 999	368
750	13076133	97 610	29 137	335	133 822	35 216	380	86 380	250 994	177	774 448	545
751	13076134	55 832	17 448	320	249 253	83 084	300	49 131	377 467	436	656 247	759
752	13076135	54 243	15 068	360	57 322	17 913	320	24 925	158 664	219	312 883	433
753	13076136	57 092	16 312	350	55 835	18 011	310	34 644	149 963	169	362 691	408
754	13076137	54 203	15 942	340	154 005	50 827	303	17 500	264 048	444	371 492	624
755	13076138	29 808	8 741	341	66 571	21 000	317	19 314	115 052	285	227 728	565

Kapitel 1			Realsteuervergleich 2013								
Tabelle 1.3			nach Gemeinden								
Lfd. Nr.	Gemeinde-Nr.	Gemeinde	Einwohner am 30.6.2013	Gemeindeanteil an der		Gewerbesteuerumlage	Realsteuer-Istaufkommen	Davon Grundsteuer A			
				Einkommensteuer	Umsatzsteuer			Aufkommen	Grundbetrag	Hebesatz	
											EUR
1	2	3	4	5	6	7	8	9	10	11	12
756	13076139	Toddin	482	123 256	14 227	9 740	126 301	262	5 801	2 901	200
757	13076140	Tramm	956	207 020	6 350	1 325	100 066	105	15 080	5 027	300
758	13076141	Uelitz	422	115 351	827	19 270	197 307	468	3 938	1 641	240
759	13076142	Vellahn	2 695	528 567	20 355	98 283	1 113 665	413	67 675	25 538	265
760	13076143	Vielank	1 309	260 446	17 630	11 716	256 448	196	21 635	8 654	250
761	13076144	Wahlstorf	149	21 838	521	- 43	10 544	71	4 103	2 052	200
762	13076145	Warlitz	412	95 094	3 335	1 426	63 305	154	20 550	5 871	350
763	13076146	Warlow	500	115 615	2 153	2 032	63 801	128	6 676	2 225	300
764	13076147	Warsow	641	183 238	3 509	5 022	102 640	160	13 043	4 348	300
765	13076148	Weitendorf	377	75 924	4 229	1 821	69 710	185	20 065	5 733	350
766	13076149	Wendisch Priborn	444	45 357	2 709	5 389	90 594	204	13 160	4 966	265
767	13076151	Werder	389	59 751	2 129	2 109	60 141	155	14 903	5 961	250
768	13076152	Wittenburg, Stadt	5 005	1 071 692	290 382	455 095	4 904 624	980	25 821	9 931	260
769	13076153	Wittendörp	2 896	627 251	47 869	37 362	688 963	238	71 247	27 403	260
770	13076154	Wittenförden	2 638	1 249 759	45 594	71 306	817 516	310	10 671	3 557	300
771	13076155	Witzin	472	82 643	5 091	3 384	76 081	161	7 516	2 505	300
772	13076156	Wöbbelin	881	197 401	18 443	24 974	301 839	343	7 128	3 564	200
773	13076157	Zahrensdorf	303	60 739	6 614	10 420	134 046	442	10 070	3 472	290
774	13076158	Zapel	445	81 918	902	1 672	46 202	104	5 947	1 830	325
775	13076159	Zarrentin am Schaalsee, Stadt	4 915	1 132 464	79 375	210 707	2 579 795	525	70 396	23 465	300
776	13076160	Ziegendorf	607	105 107	6 290	9 440	152 199	251	22 442	8 312	270
777	13076161	Zierzow	388	78 559	10 283	19 284	213 024	549	10 686	4 032	265
778	13076162	Zölkow	768	135 872	4 453	18 906	265 257	345	36 587	12 196	300
779	13076163	Zülow	159	34 915	1 363	340	20 523	129	6 594	2 198	300
780	13076164	Obere Warnow	782	135 576	6 601	25 023	339 469	434	43 028	14 343	300

Kapitel 1		Realsteuervergleich 2013										
Tabelle 1.3		nach Gemeinden										
Lfd. Nr.	Gemeinde-Nr.	Davon						Familienleistungsausgleich	Realsteuer-aufbringungskraft		Steuereinnahmekraft	
		Grundsteuer B			Gewerbesteuer							
		Aufkommen	Grundbetrag	Hebesatz	Aufkommen	Grundbetrag	Hebesatz		EUR	EUR/EW	EUR	EUR/EW
		EUR		%	EUR		%					
1	2	13	14	15	16	17	18	19	20	21	22	23
756	13076139	37 016	12 339	300	83 484	27 828	300	24 245	157 181	326	309 170	641
757	13076140	73 633	21 038	350	11 353	3 784	300	40 721	111 495	117	364 262	381
758	13076141	28 196	8 811	320	165 173	55 058	300	22 690	237 356	562	356 954	846
759	13076142	189 525	54 935	345	856 465	280 808	305	103 971	1 297 844	482	1 852 454	687
760	13076143	134 391	40 725	330	100 422	33 474	300	51 231	306 720	234	624 311	477
761	13076144	6 746	2 249	300	- 305	- 122	250	4 296	14 202	95	40 900	274
762	13076145	30 126	8 861	340	12 629	4 074	310	18 705	66 211	161	181 920	442
763	13076146	39 711	12 034	330	17 414	5 805	300	22 742	75 049	150	213 527	427
764	13076147	46 550	13 300	350	43 047	14 349	300	36 044	116 630	182	334 398	522
765	13076148	32 994	8 798	375	16 651	5 203	320	14 934	69 635	185	162 901	432
766	13076149	30 477	8 964	340	46 957	15 396	305	8 922	104 767	236	156 366	352
767	13076151	25 351	7 682	330	19 887	6 026	330	11 753	68 759	177	140 283	361
768	13076152	652 923	192 036	340	4 225 880	1 300 271	325	210 806	5 461 919	1 091	6 579 704	1 315
769	13076153	270 779	79 641	340	346 937	106 750	325	123 382	776 915	268	1 538 055	531
770	13076154	205 838	63 530	324	601 007	203 731	295	245 832	994 918	377	2 464 797	934
771	13076155	36 657	10 183	360	31 908	9 669	330	16 256	82 296	174	182 903	388
772	13076156	80 646	26 882	300	214 065	71 355	300	38 830	373 355	424	603 055	685
773	13076157	18 288	5 363	341	105 688	29 771	355	11 948	137 864	455	206 744	682
774	13076158	24 734	7 610	325	15 521	4 776	325	16 114	52 593	118	149 856	337
775	13076159	522 731	145 203	360	1 986 668	602 021	330	222 760	2 805 765	571	4 029 657	820
776	13076160	46 145	13 572	340	83 612	26 972	310	20 675	173 954	287	296 586	489
777	13076161	34 295	10 087	340	168 043	55 096	305	15 453	249 183	642	334 195	861
778	13076162	55 812	15 946	350	172 858	54 018	320	26 726	291 231	379	439 376	572
779	13076163	11 014	3 147	350	2 915	972	300	6 868	22 120	139	64 926	408
780	13076164	60 508	17 288	350	235 933	71 495	330	26 668	365 243	467	509 064	651

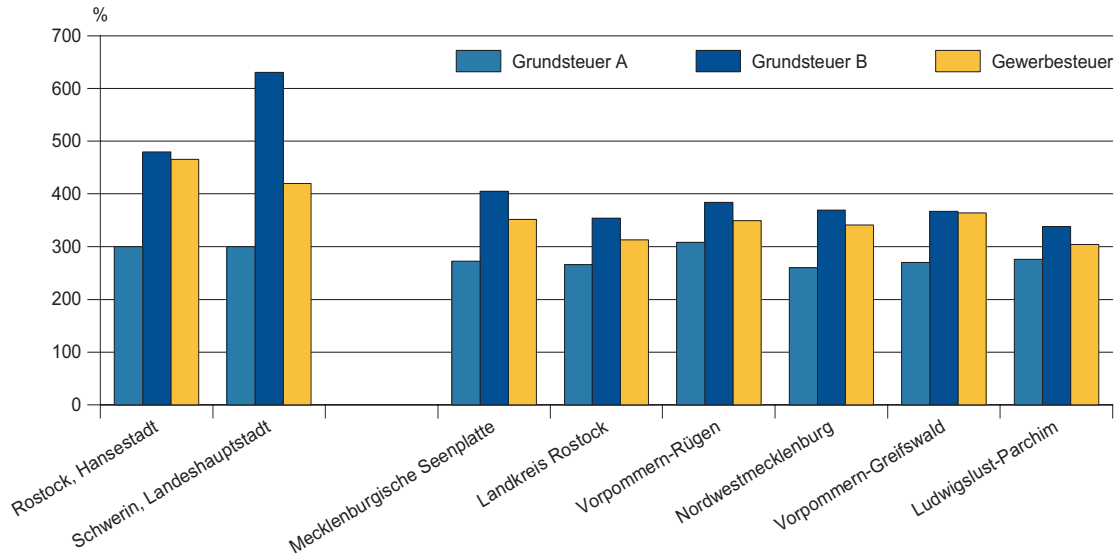
Kapitel 2		Übersicht über die Streuung der Hebesatz 2013								
Tabelle 2.1		nach Größenklassen								
Lfd. Nr.	Gebietskörperschaftsgruppe Gemeindegrößenklasse 1) von ... bis unter ... Einwohnern	Anzahl der Gemeinden		Von den Gemeinden erheben nach einem Hebesatz von						
		insgesamt	die diese Steuer enthalten	1	176	201	226	251	276	301
				bis						
				175	200	225	250	275	300	325
1	2	3	4	5	6	7	8	9	10	11
Grundsteuer A										
	Kreisfreie Städte									
1	50 000 - 100 000	1	1	-	-	-	-	-	1	-
2	200 000 - 500 000	1	1	-	-	-	-	-	1	-
3	Zusammen	2	2	-	-	-	-	-	2	-
	Kreisangehörige Gemeinden									
4	unter 1 000	544	544	-	47	10	155	111	168	7
5	1 000 - 3 000	144	144	-	7	4	45	26	48	2
6	3 000 - 5 000	42	42	-	4	1	16	6	12	-
7	5 000 - 10 000	29	29	-	3	-	12	6	4	-
8	10 000 - 20 000	12	12	-	1	-	7	2	1	-
9	20 000 - 50 000	4	4	-	-	-	1	-	2	-
10	50 000 - 100 000	3	3	-	-	-	-	-	3	-
11	Zusammen	778	778	-	62	15	236	151	238	9
12	Mecklenburg-Vorpommern	780	780	-	62	15	236	151	240	9
Grundsteuer B										
	Kreisfreie Städte									
13	50 000 - 100 000	1	1	-	-	-	-	-	-	-
14	200 000 - 500 000	1	1	-	-	-	-	-	-	-
15	Zusammen	2	2	-	-	-	-	-	-	-
	Kreisangehörige Gemeinden									
16	unter 1 000	544	544	-	1	-	-	-	129	59
17	1 000 - 3 000	144	144	-	-	-	-	-	22	12
18	3 000 - 5 000	42	42	-	-	-	-	-	5	3
19	5 000 - 10 000	29	29	-	-	-	-	-	2	3
20	10 000 - 20 000	12	12	-	-	-	-	-	-	3
21	20 000 - 50 000	4	4	-	-	-	-	-	-	-
22	50 000 - 100 000	3	3	-	-	-	-	-	-	-
23	Zusammen	778	778	-	1	-	-	-	158	80
24	Mecklenburg-Vorpommern	780	780	-	1	-	-	-	158	80
Gewerbsteuer										
	Kreisfreie Städte									
25	50 000 - 100 000	1	1	-	-	-	-	-	-	-
26	200 000 - 500 000	1	1	-	-	-	-	-	-	-
27	Zusammen	2	2	-	-	-	-	-	-	-
	Kreisangehörige Gemeinden									
28	unter 1 000	544	544	-	12	1	29	7	238	117
29	1 000 - 3 000	144	144	-	-	-	4	4	66	26
30	3 000 - 5 000	42	42	-	1	-	-	1	18	4
31	5 000 - 10 000	29	29	-	1	-	1	1	5	5
32	10 000 - 20 000	12	12	-	-	-	-	-	1	1
33	20 000 - 50 000	4	4	-	-	-	-	-	1	1
34	50 000 - 100 000	3	3	-	-	-	-	-	-	-
35	Zusammen	778	778	-	14	1	34	13	329	154
36	Mecklenburg-Vorpommern	780	780	-	14	1	34	13	329	154

Kapitel 2		Übersicht über die Streuung der Hebesatz 2013									
Tabelle 2.1		nach Größenklassen									
Lfd. Nr.	Gebietskörperschaftsgruppe Gemeindegrößenklasse 1) von ... bis unter ... Einwohnern	Von den Gemeinden erheben nach einem Hebesatz von								über 500	Gewogener Durchschnitts- hebesatz
		326	351	376	401	426	451	476			
		bis									
1	2	350	375	400	425	450	475	500	19	20	
Grundsteuer A											
1	Kreisfreie Städte										
1	50 000 - 100 000	-	-	-	-	-	-	-	-	300	
2	200 000 - 500 000	-	-	-	-	-	-	-	-	300	
3	Zusammen	-	-	-	-	-	-	-	-	300	
4	Kreisangehörige Gemeinden										
4	unter 1 000	27	2	13	-	1	-	1	2	275	
5	1 000 - 3 000	5	2	2	-	2	-	-	1	280	
6	3 000 - 5 000	2	-	1	-	-	-	-	-	274	
7	5 000 - 10 000	2	1	1	-	-	-	-	-	267	
8	10 000 - 20 000	1	-	-	-	-	-	-	-	265	
9	20 000 - 50 000	-	-	1	-	-	-	-	-	298	
10	50 000 - 100 000	-	-	-	-	-	-	-	-	291	
11	Zusammen	37	5	18	-	3	-	1	3	276	
12	Mecklenburg-Vorpommern	37	5	18	-	3	-	1	3	276	
Grundsteuer B											
13	Kreisfreie Städte										
13	50 000 - 100 000	-	-	-	-	-	-	-	1	630	
14	200 000 - 500 000	-	-	-	-	-	-	1	-	480	
15	Zusammen	-	-	-	-	-	-	1	1	531	
16	Kreisangehörige Gemeinden										
16	unter 1 000	258	60	29	6	-	-	2	-	339	
17	1 000 - 3 000	69	26	12	1	1	-	-	1	343	
18	3 000 - 5 000	19	9	5	-	-	-	1	-	352	
19	5 000 - 10 000	14	3	6	-	-	-	1	-	354	
20	10 000 - 20 000	6	2	1	-	-	-	-	-	346	
21	20 000 - 50 000	-	-	3	-	1	-	-	-	418	
22	50 000 - 100 000	-	-	-	-	1	-	1	1	504	
23	Zusammen	366	100	56	7	3	-	5	2	371	
24	Mecklenburg-Vorpommern	366	100	56	7	3	-	6	3	400	
Gewerbsteuer											
25	Kreisfreie Städte										
25	50 000 - 100 000	-	-	-	1	-	-	-	-	420	
26	200 000 - 500 000	-	-	-	-	-	1	-	-	465	
27	Zusammen	-	-	-	1	-	1	-	-	451	
28	Kreisangehörige Gemeinden										
28	unter 1 000	94	9	37	-	-	-	-	-	291	
29	1 000 - 3 000	19	8	15	1	1	-	-	-	314	
30	3 000 - 5 000	13	2	3	-	-	-	-	-	316	
31	5 000 - 10 000	8	2	5	1	-	-	-	-	328	
32	10 000 - 20 000	6	2	2	-	-	-	-	-	349	
33	20 000 - 50 000	-	-	1	1	-	-	-	-	368	
34	50 000 - 100 000	-	-	-	3	-	-	-	-	421	
35	Zusammen	140	23	63	6	1	-	-	-	334	
36	Mecklenburg-Vorpommern	140	23	63	7	1	1	-	-	359	

Kapitel 2			Übersicht über die Streuung der Hebesatz 2013									
Tabelle 2.2			nach Kreisen									
Lfd. Nr.	Kreis-Nr.	Kreisfreie Stadt Landkreis Land	Anzahl der Gemeinden		Von den Gemeinden erheben nach einem Hebesatz von							
			insgesamt	die diese Steuer erheben	1	176	201	226	251	276	301	
					bis							
					175	200	225	250	275	300	325	
1	2	3	4	5	6	7	8	9	10	11	12	
Grundsteuer A												
1	03	Rostock, Hansestadt	1	1	-	-	-	-	-	1	-	
2	04	Schwerin, Landeshauptstadt	1	1	-	-	-	-	-	1	-	
3	71	Mecklenburgische Seenplatte	163	163	-	13	2	59	32	48	-	
4	72	Landkreis Rostock	118	118	-	11	2	45	19	32	1	
5	73	Vorpommern-Rügen	106	106	-	7	-	19	2	47	2	
6	74	Nordwestmecklenburg	90	90	-	14	5	36	10	20	1	
7	75	Vorpommern-Greifswald	144	144	-	9	4	53	30	38	2	
8	76	Ludwigslust-Parchim	157	157	-	8	2	24	58	53	3	
9		Mecklenburg-Vorpommern	780	780	-	62	15	236	151	240	9	
Grundsteuer B												
10	03	Rostock, Hansestadt	1	1	-	-	-	-	-	-	-	
11	04	Schwerin, Landeshauptstadt	1	1	-	-	-	-	-	-	-	
12	71	Mecklenburgische Seenplatte	163	163	-	-	-	-	-	49	15	
13	72	Landkreis Rostock	118	118	-	-	-	-	-	22	7	
14	73	Vorpommern-Rügen	106	106	-	-	-	-	-	26	7	
15	74	Nordwestmecklenburg	90	90	-	-	-	-	-	24	7	
16	75	Vorpommern-Greifswald	144	144	-	1	-	-	-	21	26	
17	76	Ludwigslust-Parchim	157	157	-	-	-	-	-	16	18	
18		Mecklenburg-Vorpommern	780	780	-	1	-	-	-	158	80	
Gewerbsteuer												
19	03	Rostock, Hansestadt	1	1	-	-	-	-	-	-	-	
20	04	Schwerin, Landeshauptstadt	1	1	-	-	-	-	-	-	-	
21	71	Mecklenburgische Seenplatte	163	163	-	3	-	10	2	77	23	
22	72	Landkreis Rostock	118	118	-	3	-	1	1	47	9	
23	73	Vorpommern-Rügen	106	106	-	2	-	13	1	40	10	
24	74	Nordwestmecklenburg	90	90	-	4	-	4	2	49	10	
25	75	Vorpommern-Greifswald	144	144	-	2	1	3	6	62	22	
26	76	Ludwigslust-Parchim	157	157	-	-	-	3	1	54	80	
27		Mecklenburg-Vorpommern	780	780	-	14	1	34	13	329	154	

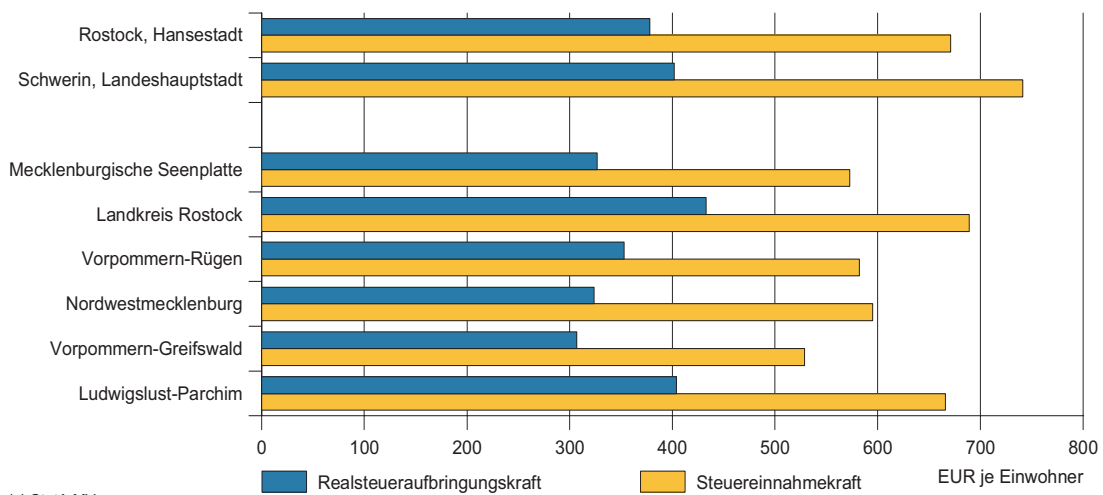
Kapitel 2			Übersicht über die Streuung der Hebesatz 2013								
Tabelle 2.2			nach Kreisen								
Lfd. Nr.	Kreis-Nr.	Kreisfreie Stadt Landkreis Land	Von den Gemeinden erheben nach einem Hebesatz von							über 500	Gewogener Durchschnitts-hebesatz
			326	351	376	401	426	451	476		
			bis								
			350	375	400	425	450	475	500		
1	2	3	13	14	15	16	17	18	19	20	21
Grundsteuer A											
1	03	Rostock, Hansestadt	-	-	-	-	-	-	-	-	300
2	04	Schwerin, Landeshauptstadt	-	-	-	-	-	-	-	-	300
3	71	Mecklenburgische Seenplatte	6	-	3	-	-	-	-	-	272
4	72	Landkreis Rostock	3	1	3	-	1	-	-	-	266
5	73	Vorpommern-Rügen	14	2	11	-	-	-	-	2	308
6	74	Nordwestmecklenburg	3	-	-	-	1	-	-	-	260
7	75	Vorpommern-Greifswald	5	2	-	-	1	-	-	-	270
8	76	Ludwigslust-Parchim	6	-	1	-	-	-	1	1	276
9		Mecklenburg-Vorpommern	37	5	18	-	3	-	1	3	276
Grundsteuer B											
10	03	Rostock, Hansestadt	-	-	-	-	-	-	1	-	480
11	04	Schwerin, Landeshauptstadt	-	-	-	-	-	-	-	1	630
12	71	Mecklenburgische Seenplatte	59	22	17	-	-	-	-	1	405
13	72	Landkreis Rostock	44	27	11	6	-	-	1	-	354
14	73	Vorpommern-Rügen	42	12	14	1	-	-	3	1	384
15	74	Nordwestmecklenburg	39	15	4	-	1	-	-	-	369
16	75	Vorpommern-Greifswald	71	13	9	-	2	-	1	-	367
17	76	Ludwigslust-Parchim	111	11	1	-	-	-	-	-	338
18		Mecklenburg-Vorpommern	366	100	56	7	3	-	6	3	400
Gewerbsteuer											
19	03	Rostock, Hansestadt	-	-	-	-	-	1	-	-	465
20	04	Schwerin, Landeshauptstadt	-	-	-	1	-	-	-	-	420
21	71	Mecklenburgische Seenplatte	30	4	13	1	-	-	-	-	352
22	72	Landkreis Rostock	26	9	21	1	-	-	-	-	313
23	73	Vorpommern-Rügen	23	6	10	1	-	-	-	-	349
24	74	Nordwestmecklenburg	19	-	1	1	-	-	-	-	341
25	75	Vorpommern-Greifswald	29	2	14	2	1	-	-	-	364
26	76	Ludwigslust-Parchim	13	2	4	-	-	-	-	-	304
27		Mecklenburg-Vorpommern	140	23	63	7	1	1	-	-	359

Grafik 1: Gewogene Durchschnittshebesätze 2013 nach Kreisen



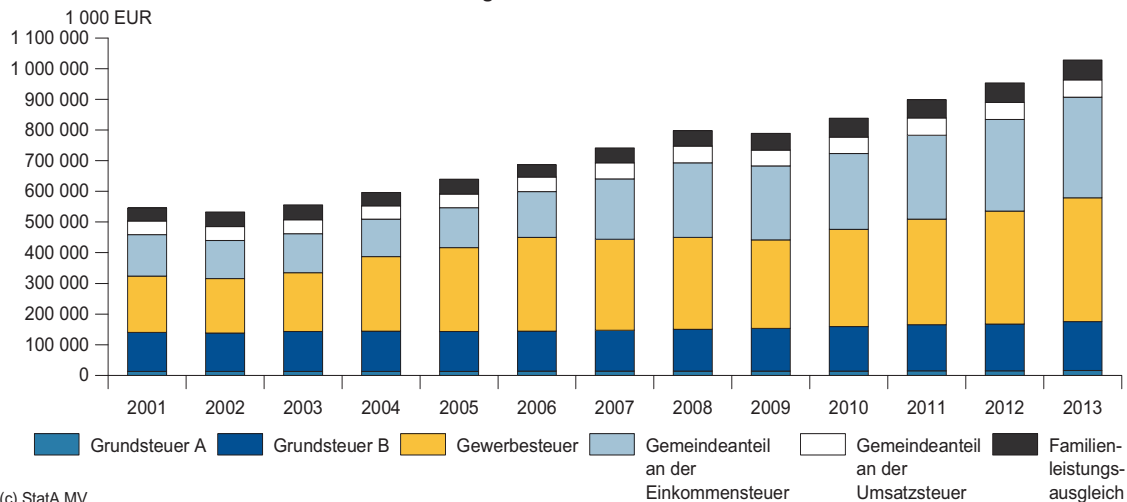
(c) StatA MV

Grafik 2: Realsteueraufbringungskraft und Steuereinnahmekraft je Einwohner 2013 nach Kreisen



(c) StatA MV

Grafik 3: Struktur der kassenmäßigen Steuereinnahmen der Städte und Gemeinden



(c) StatA MV

Fußnotenerläuterung

- 1) Zuordnung nach dem Bevölkerungsstand vom 30.6.2013 im Gebiet vom 31.12.2013