

Schwerbehinderte Menschen in Mecklenburg-Vorpommern

2011

Bestell-Nr.: K313 2011 01

Herausgabe: 7. September 2012

Printausgabe: EUR 4,00

Herausgeber: Statistisches Amt Mecklenburg-Vorpommern, Lübecker Straße 287, 19059 Schwerin,
Telefon: 0385 4801-0, Telefax: 0385 4801-4123, Internet: <http://www.statistik-mv.de>, E-Mail: statistik.post@statistik-mv.de

Zuständige Dezernentin: Gabriele Kleinpeter, Telefon: 0385 4801-4718

© Statistisches Amt Mecklenburg-Vorpommern, Schwerin, 2012
Auszugsweise Vervielfältigung und Verbreitung mit Quellenangabe gestattet.

Zeichenerklärungen und Abkürzungen

-	nichts vorhanden
0	weniger als die Hälfte von 1 in der letzten besetzten Stelle, jedoch mehr als nichts
.	Zahlenwert unbekannt oder geheim zu halten
...	Zahl lag bei Redaktionsschluss noch nicht vor
x	Aussage nicht sinnvoll oder Fragestellung nicht zutreffend
/	keine Angabe, da Zahlenwert nicht ausreichend genau oder nicht repräsentativ
()	Zahl hat eingeschränkte Aussagefähigkeit
p	vorläufige Zahl
s	geschätzte Zahl
r	berichtigte Zahl

Abweichungen in den Summen erklären sich aus dem Auf- und Abrunden der Einzelwerte.

Inhaltsverzeichnis

	Seite
Vorbemerkungen	3
Zu den Ergebnissen 2011	3
 Tabellen	
1. Schwerbehinderte Menschen am 31.12.2011 nach Altersgruppen, Mehrfachbehinderungen und Grad der Behinderung.....	4
2. Schwerbehinderte Menschen am 31.12.2011 nach Art der schwersten Behinderung und Altersgruppen	5
3. Schwerbehinderte Menschen am 31.12.2011 nach Art der schwersten Behinderung und Grad der Behinderung....	7
4. Schwerbehinderte Menschen am 31.12.2011 nach Art der schwersten Behinderung und Art der weiteren Behinderungen (Oberkategorien).....	9
Grafik: Schwerbehinderte Menschen am 31.12.2011 nach Art der schwersten Behinderung.....	11
5. Schwerbehinderte Menschen am 31.12.2011 nach Ursache der schwersten Behinderung, Grad der Behinderung und Geschlecht.....	12
Grafik: Schwerbehinderte Menschen am 31.12.2011 nach Geschlecht und Behinderungsgrad.....	12
6. Schwerbehinderte Menschen am 31.12.2011 nach Art und Ursache der schwersten Behinderung	13
7. Schwerbehinderte Menschen am 31.12.2011 nach Altersgruppen, Geschlecht und Art der schwersten Behinderung (Oberkategorien).....	15
Grafik: Schwerbehinderte Menschen am 31.12.2011 nach Geschlecht und Art der schwersten Behinderung.....	15
8. Schwerbehinderte Menschen am 31.12.2011 nach Altersgruppen und nach Kreisen	16
9. Schwerbehinderte Menschen am 31.12.2011 nach Geschlecht und Altersgruppen und nach Kreisen	16
Grafik: Schwerbehinderte Menschen am 31.12.2011 nach Geschlecht und Altersgruppen.....	16
10. Schwerbehinderte Menschen am 31.12.2011 nach Art der schwersten Behinderung (Oberkategorien) und nach Kreisen	17
11. Schwerbehinderte Menschen am 31.12.2011 nach Grad der Behinderung und nach Kreisen	17

Vorbemerkungen

Rechtsgrundlage

Rechtsgrundlage für die Schwerbehindertenstatistik ist § 131 des Neunten Buches Sozialgesetzbuch (SGB IX) - Rehabilitation und Teilhabe behinderter Menschen - (Artikel 1 des Gesetzes vom 19. Juni 2001 (BGBl. I S. 1046)), das zuletzt durch Artikel 6 Absatz 8 des Gesetzes vom 20. Juni 2011 (BGBl. I S. 1114) geändert worden ist, in Verbindung mit dem Bundesstatistikgesetz (BStatG) vom 22. Januar 1987 (BGBl. I S. 462, 565), das zuletzt durch Artikel 3 des Gesetzes vom 7. September 2007 (BGBl. I S. 2246) geändert worden ist. Erhoben werden die Angaben zu § 131 Absatz 1 des SGB IX.

Die Auskunftspflicht ergibt sich aus § 131 Absatz 2 SGB IX in Verbindung mit § 15 BStatG. Hiernach sind die Versorgungsämter, Landesversorgungsämter und die im Rahmen der Versorgungsverwaltung errichteten versorgungsärztlichen Untersuchungsstellen auskunftspflichtig.

Art und Umfang der Erhebung

Es handelt sich um eine Totalerhebung mit Stichtag 31.12., die alle zwei Jahre durchgeführt wird.

Erfasst werden folgende Tatbestände:

- die Zahl der schwerbehinderten Menschen, die Inhaber eines tatsächlich ausgehändigten und gültigen Schwerbehindertenausweises sind,
- persönliche Merkmale der schwerbehinderten Menschen wie Alter, Geschlecht, Staatsangehörigkeit und Wohnort,
- Art, Ursache und Grad der Behinderung.

Ab 2005 wurden, im Unterschied zu den Vorjahren, von der Gesamtzahl der Schwerbehinderten nun solche gezählt, die im Besitz eines gültigen Schwerbehindertenausweises sind. Schwerbehinderte, die ihren zur Aushändigung bereitliegenden Ausweis nicht abgeholt haben und mit dessen Abholung auch nicht mehr zu rechnen ist, wurden von der Erhebung ausgeschlossen.

Infolge dieser methodischen Änderung ist die Vergleichbarkeit der Daten mit den Jahren vor 2005 eingeschränkt.

Begriffserläuterungen

Menschen sind schwerbehindert, wenn ihre körperliche Funktion, geistige Fähigkeit oder seelische Gesundheit mit hoher Wahrscheinlichkeit länger als sechs Monate von dem für das Lebensalter typischen Zustand abweichen und daher ihre Teilhabe am Leben in der Gesellschaft beeinträchtigt ist.

Die Auswirkungen auf die Teilhabe am Leben in der Gesellschaft werden als Grad der Behinderung (GdB) nach Zehnergraden (20 bis 100) abgestuft festgestellt. Als schwerbehinderte Menschen gelten Personen, denen von den Versorgungsämtern ein Grad der Behinderung von 50 oder mehr zuerkannt worden ist.

Die Art der Behinderung wird anhand von insgesamt 55 verschiedenen Kategorien erfasst, wobei sich die Einteilung nicht primär an der ursächlichen Krankheitsdiagnose, sondern an der Erscheinungsform der Behinderung und der durch sie bestimmten Funktionseinschränkung orientiert.

Auf Antrag stellen die Versorgungsämter das Vorliegen einer Behinderung und den Grad der Behinderung fest und händigen einen Ausweis über die Eigenschaft als schwerbehinderter Mensch aus.

Zu den Ergebnissen 2011

Ende 2011 lebten in Mecklenburg-Vorpommern 166 050 schwerbehinderte Menschen. Gegenüber der letzten statistischen Erhebung im Jahr 2009 ist die Zahl der Menschen mit Handicap um 12 483 beziehungsweise um 8 Prozent angestiegen. Damit ist jeder zehnte Einwohner des Landes schwerbehindert.

Als schwerbehindert gelten Personen, denen von den Versorgungsämtern ein Grad der Behinderung von 50 und mehr zuerkannt wurde. Bei 22 Prozent der schwerbehinderten Menschen wurde der höchste Grad der Behinderung von 100 festgestellt, rund 31 Prozent wiesen einen Grad der Behinderung von 50 aus.

Die meisten Behinderungen entstanden im Verlauf des Lebens durch Krankheiten (74 Prozent). Im Vergleich zu 2009 ist mit 15 Prozent die Zahl der krankheitsbedingten Ursachen am deutlichsten angestiegen. 7 Prozent der Behinderungen waren angeboren und weitere 2 Prozent wurden durch Unfälle oder Berufskrankheiten hervorgerufen. Die übrigen 17 Prozent der Behinderungen waren auf sonstige, mehrere oder nicht benannte Ursachen zurückzuführen.

Die überwiegende Zahl der Menschen mit Handicap leiden unter körperlichen Beeinträchtigungen: So waren bei gut jedem Vierten die inneren Organe bzw. Organsysteme geschädigt, bei 16 Prozent die Gliedmaßen in der Funktionsfähigkeit eingeschränkt, bei weiteren 9 Prozent Wirbelsäule und Rumpf. Auf zerebrale Störungen und geistig-seelischen Behinderungen entfielen zusammen 23 Prozent der Fälle. Im Vergleich zu 2009 ist die Zahl der Menschen mit Behinderungen aufgrund von Funktionsstörungen der Wirbelsäule bzw. des Rumpfes sowie wegen zerebraler Störungen und geistig-seelischer Behinderungen mit jeweils 11 Prozent am stärksten angestiegen.

2011 waren 46 Prozent der schwerbehinderten Menschen im Rentenalter, also 65 Jahre und mehr, das sind 5 Prozent mehr als 2009. Gut jeder Zweite (52 Prozent) war im erwerbsfähigen Alter zwischen 18 bis unter 65 Jahre.

Darunter ist die Zahl der Schwerbehinderten im Alter von 60 bis unter 65 Jahre gegenüber 2009 mit 40 Prozent überdurchschnittlich stark angestiegen. 2 Prozent der Menschen mit einem Handicap waren jünger als 18 Jahre, hier erhöhte sich die Zahl der Betroffenen um 10 Prozent.

Tabellen

1. Schwerbehinderte Menschen am 31.12.2011 nach Altersgruppen, Mehrfachbehinderungen und Grad der Behinderung

Alter von ... bis unter ... Jahren	Anzahl der Behinderungen	Insgesamt	Grad der Behinderung von					
			50	60	70	80	90	100
Unter 6	Mit einer Behinderung.....	475	157	34	26	100	6	152
	Mit mehreren Behinderungen.....	116	21	10	16	16	4	49
	Zusammen.....	591	178	44	42	116	10	201
6 - 15	Mit einer Behinderung.....	1 771	552	160	193	485	25	356
	Mit mehreren Behinderungen.....	505	89	60	48	101	41	166
	Zusammen.....	2 276	641	220	241	586	66	522
15 - 18	Mit einer Behinderung.....	621	198	47	54	175	12	135
	Mit mehreren Behinderungen.....	199	33	21	18	38	12	77
	Zusammen.....	820	231	68	72	213	24	212
18 - 25	Mit einer Behinderung.....	2 719	964	250	265	456	58	726
	Mit mehreren Behinderungen.....	1 057	268	155	112	127	55	340
	Zusammen.....	3 776	1 232	405	377	583	113	1 066
25 - 35	Mit einer Behinderung.....	5 208	1 719	500	426	737	120	1 706
	Mit mehreren Behinderungen.....	2 184	616	372	230	236	109	621
	Zusammen.....	7 392	2 335	872	656	973	229	2 327
35 - 45	Mit einer Behinderung.....	5 595	1 960	586	394	759	160	1 736
	Mit mehreren Behinderungen.....	3 617	1 372	705	402	380	163	595
	Zusammen.....	9 212	3 332	1 291	796	1 139	323	2 331
45 - 55	Mit einer Behinderung.....	11 474	4 296	1 406	883	1 687	303	2 899
	Mit mehreren Behinderungen.....	13 932	5 359	2 946	1 747	1 406	642	1 832
	Zusammen.....	25 406	9 655	4 352	2 630	3 093	945	4 731
55 - 60	Mit einer Behinderung.....	6 772	2 593	923	569	1 018	197	1 472
	Mit mehreren Behinderungen.....	13 424	5 555	2 819	1 679	1 266	565	1 540
	Zusammen.....	20 196	8 148	3 742	2 248	2 284	762	3 012
60 - 62	Mit einer Behinderung.....	2 642	1 083	336	222	409	70	522
	Mit mehreren Behinderungen.....	6 794	3 018	1 405	746	637	261	727
	Zusammen.....	9 436	4 101	1 741	968	1 046	331	1 249
62 - 65	Mit einer Behinderung.....	3 075	1 261	417	260	485	95	557
	Mit mehreren Behinderungen.....	8 368	3 627	1 756	925	761	342	957
	Zusammen.....	11 443	4 888	2 173	1 185	1 246	437	1 514
65 und mehr	Mit einer Behinderung.....	19 791	6 292	3 231	2 206	2 938	708	4 416
	Mit mehreren Behinderungen.....	55 711	11 041	9 505	7 838	7 999	4 410	14 918
	Zusammen.....	75 502	17 333	12 736	10 044	10 937	5 118	19 334
Insgesamt	Mit einer Behinderung.....	60 143	21 075	7 890	5 498	9 249	1 754	14 677
	Mit mehreren Behinderungen ...	105 907	30 999	19 754	13 761	12 967	6 604	21 822
	Insgesamt.....	166 050	52 074	27 644	19 259	22 216	8 358	36 499

2. Schwerbehinderte Menschen am 31.12.2011 nach Art der schwersten Behinderung und Altersgruppen

Art der schwersten Behinderung	Insgesamt	Davon im Alter von ... bis unter ... Jahren												
		unter 6	6-15	15-18	18-25	25-35	35-45	45-55	55-60	60-62	62-65	65-70	70-75	75 und mehr
Verlust oder Teilverlust														
eines Armes.....	205	-	4	4	10	11	15	36	18	7	6	17	21	56
eines Beines	727	-	1	-	7	21	38	132	97	38	43	70	103	177
beider Arme	27	-	1	-	1	1	2	4	5	4	1	3	1	4
beider Beine.....	127	-	-	-	-	1	9	17	14	3	11	13	21	38
eines Armes und eines Beines	33	-	1	-	-	3	3	2	3	-	3	2	5	11
von drei oder vier Gliedmaßen	101	-	-	-	2	6	6	23	6	7	9	10	13	19
Zusammen	1 220	-	7	4	20	43	73	214	143	59	73	115	164	305
Funktionseinschränkung														
eines Armes.....	1 091	4	11	2	23	61	92	198	158	76	92	108	118	148
eines Beines	4 547	7	8	1	15	96	184	623	590	253	320	535	726	1 189
beider Arme	457	2	1	2	6	13	14	52	82	53	57	55	67	53
beider Beine.....	16 125	8	27	12	57	141	319	1 299	1 712	944	1 202	1 761	2 565	6 078
eines Armes und eines Beines	904	4	4	2	13	42	69	150	96	35	57	77	119	236
von drei Gliedmaßen	749	1	1	1	3	12	29	78	78	57	52	84	123	230
beider Arme und beider Beine	1 964	4	10	4	24	77	98	268	258	106	149	188	267	511
Zusammen	25 837	30	62	24	141	442	805	2 668	2 974	1 524	1 929	2 808	3 985	8 445
Funktionseinschränkung der Wirbelsäule und des Rumpfes, Deformierung des Brustkorbes														
Deformierung des Brustkorbes mit Funktionseinschränkung der Wirbelsäule.....	79	1	-	-	-	1	5	15	10	4	4	6	12	21
Funktionseinschränkung der Wirbelsäule.....	10 957	-	2	3	32	109	301	1 480	1 568	846	1 169	1 719	1 641	2 087
Funktionseinschränkung der Wirbelsäule und der Gliedmaßen.....	3 215	1	3	1	8	30	102	453	522	210	315	417	438	715
sonstige Einschränkung der Stützfunktion des Rumpfes	210	-	2	1	2	4	5	34	24	15	8	22	27	66
Zusammen	14 461	2	7	5	42	144	413	1 982	2 124	1 075	1 496	2 164	2 118	2 889
Blindheit und Sehbehinderung														
Blindheit oder Verlust beider Augen	2 678	12	39	9	46	99	134	274	143	67	79	154	261	1 361
hochgradige Sehbehinderung.....	2 092	9	14	6	20	40	63	141	126	54	57	99	197	1 266
sonstige Sehbehinderung	4 470	11	26	7	63	127	154	521	407	204	249	389	555	1 757
Zusammen	9 240	32	79	22	129	266	351	936	676	325	385	642	1 013	4 384
Sprach- oder Sprechstörungen, Taubheit, Schwerhörigkeit, Gleichgewichtsstörungen														
Sprach- oder Sprechstörungen.....	157	1	3	-	1	6	7	43	20	12	11	17	19	17
Taubheit.....	592	4	9	2	13	44	50	81	60	19	20	44	78	168
Taubheit kombiniert mit Störungen der Sprachentwicklung und entsprechenden Störungen der geistigen Entwicklung	527	6	21	8	42	79	54	105	50	20	18	23	41	60
Schwerhörigkeit, auch kombiniert mit Gleichgewichtsstörungen	6 504	15	51	10	74	130	187	624	661	348	463	649	922	2 370
Gleichgewichtsstörungen.....	125	-	-	-	1	1	4	9	9	2	8	18	25	48
Zusammen	7 905	26	84	20	131	260	302	862	800	401	520	751	1 085	2 663
Verlust einer Brust oder beider Brüste, Entstellungen u. a.														
Kleinwuchs.....	29	-	-	-	5	1	4	8	7	-	-	1	1	2
Entstellung, belästigende oder abstoßende Absonderungen oder Gerüche	75	15	9	-	2	1	4	11	10	4	3	3	10	3
Verlust einer Brust oder beider Brüste..	4 291	-	-	-	-	35	281	966	677	265	329	508	650	580
Zusammen	4 395	15	9	-	7	37	289	985	694	269	332	512	661	585
Beeinträchtigung der Funktion von inneren Organen bzw. Organsystemen														
von Herz-Kreislauf	8 252	31	17	9	34	66	119	589	701	402	519	885	1 560	3 320
von Herz-Kreislauf und einem oder mehreren weiteren inneren Organen ..	9 646	7	6	2	17	43	126	762	1 018	577	788	1 156	1 846	3 298
der oberen Atemwege	466	2	1	-	-	3	15	118	87	34	38	51	61	56
der oberen Atemwege und eines oder mehrerer weiterer innerer Organe.....	295	-	1	-	2	1	13	56	51	18	27	31	44	51
der tieferen Atemwege und Lungen.....	3 294	4	16	2	15	57	103	456	446	242	252	390	543	768

Noch: 2. Schwerbehinderte Menschen am 31.12.2011 nach Art der schwersten Behinderung und Altersgruppen

Art der schwersten Behinderung	Insgesamt	Davon im Alter von ... bis unter ... Jahren												
		unter 6	6 - 15	15 - 18	18 - 25	25 - 35	35 - 45	45 - 55	55 - 60	60 - 62	62 - 65	65 - 70	70 - 75	75 und mehr
der tieferen Atemwege und Lungen sowie eines oder mehrerer weiterer innerer Organe	1 793	1	2	2	7	21	51	233	245	127	141	199	320	444
der Verdauungsorgane	3 552	13	16	6	31	67	187	763	585	277	255	340	443	569
der Verdauungsorgane und eines oder mehrerer weiterer innerer Organe	1 925	4	7	1	12	38	68	364	279	138	180	204	285	345
der Harnorgane	2 195	10	14	3	12	65	127	364	292	137	180	202	354	435
der Harnorgane und eines oder mehrerer weiterer innerer Organe	1 385	1	4	3	10	19	36	178	140	82	103	158	261	390
der Geschlechtsorgane	3 488	-	2	-	19	65	152	499	468	274	342	496	655	516
der Geschlechtsorgane und eines oder mehrerer weiterer innerer Organe	569	-	-	-	2	9	12	48	44	32	69	83	130	140
der inneren Sekretion und/oder des Stoffwechsels	3 798	28	157	43	169	266	368	801	595	296	307	277	300	191
der inneren Sekretion und/oder des Stoffwechsel und eines oder mehrerer weiterer innerer Organe	710	1	1	3	4	10	40	134	112	64	60	89	90	102
des Blutes und des retikulo-endothelialen Systems	1 023	21	26	5	26	60	82	209	152	63	88	78	102	111
des Blutes und des retikulo-endothelialen Systems und eines oder mehrerer weiterer innerer Organe	112	1	1	-	4	2	11	17	20	10	8	14	9	15
Zusammen	42 503	124	271	79	364	792	1 510	5 591	5 235	2 773	3 357	4 653	7 003	10 751
Querschnittlähmung, zerebrale Störungen, geistig-seelische Behinderungen, Suchtkrankheiten														
Querschnittlähmung	441	-	-	2	20	76	96	95	43	15	12	23	32	27
hirnorganische Anfälle (auch mit geistig-seelischen Störungen) ohne neurologische Ausfallerscheinungen am Bewegungsapparat	2 198	24	64	19	109	201	267	595	266	92	113	125	149	174
hirnorganische Anfälle (auch mit geistig-seelischen Störungen) mit neurologischen Ausfallerscheinungen am Bewegungsapparat	1 690	7	66	20	136	287	222	357	188	62	51	79	74	141
hirnorganisches Psychosyndrom (Hirnleistungsschwäche, organische Wesensänderung) ohne neurologische Ausfallerscheinungen am Bewegungsapparat; symptomatische Psychosen	6 791	19	74	48	136	270	264	756	639	307	345	523	942	2 468
hirnorganisches Psychosyndrom (Hirnleistungsschwäche, organische Wesensänderung) mit neurologischen Ausfallerscheinungen am Bewegungsapparat	6 281	37	115	39	150	216	236	744	705	297	372	516	872	1 982
Störungen der geistigen Entwicklung (z. B. Lernbehinderung, geistige Behinderung)	11 383	87	899	388	1 651	2 500	1 748	2 302	763	180	201	215	218	231
körperlich nicht begründbare (Endogene) Psychosen (Schizophrenie, affektive Psychosen)	3 979	-	9	4	87	501	538	1 087	559	209	207	262	282	234
Neurosen; Persönlichkeits- und Verhaltensstörungen	6 020	2	33	17	118	317	513	1 624	1 288	543	610	483	276	196
Suchtkrankheiten	2 132	-	-	-	15	57	181	893	447	160	123	129	77	50
Zusammen	40 915	176	1 260	537	2 422	4 425	4 065	8 453	4 898	1 865	2 034	2 355	2 922	5 503
Sonstige und ungenügend bezeichnete Behinderungen														
nur Behinderungen mit Einzelgrad der Behinderung unter 25	49	-	-	-	1	4	4	4	9	2	-	6	10	9
anderweitig nicht einzuordnende oder ungenügend bezeichnete Behinderungen	19 525	186	497	129	519	979	1 400	3 711	2 643	1 143	1 317	1 684	2 099	3 218
Zusammen	19 574	186	497	129	520	983	1 404	3 715	2 652	1 145	1 317	1 690	2 109	3 227
Insgesamt	166 050	591	2 276	820	3 776	7 392	9 212	25 406	20 196	9 436	11 443	15 690	21 060	38 752

3. Schwerbehinderte Menschen am 31.12.2011 nach Art der schwersten Behinderung und Grad der Behinderung

Art der schwersten Behinderung	Insgesamt		Grad der Behinderung von					
			50	60	70	80	90	100
	Anzahl	%	Anzahl					
Verlust oder Teilverlust								
eines Armes	205	0,1	60	42	32	31	16	24
eines Beines.....	727	0,4	117	86	145	126	90	163
beider Arme.....	27	0,0	7	5	1	3	3	8
beider Beine.....	127	0,1	13	10	5	13	6	80
eines Armes und eines Beines	33	0,0	5	4	5	6	1	12
von drei oder vier Gliedmaßen	101	0,1	29	15	14	9	9	25
Zusammen.....	1 220	0,7	231	162	202	188	125	312
Funktionseinschränkung								
eines Armes	1 091	0,7	549	208	128	122	37	47
eines Beines.....	4 547	2,7	2 215	992	562	360	147	271
beider Arme.....	457	0,3	237	89	52	41	14	24
beider Beine	16 125	9,7	5 192	3 529	2 396	2 013	968	2 027
eines Armes und eines Beines.....	904	0,5	216	152	138	134	53	211
von drei Gliedmaßen.....	749	0,5	228	169	107	84	41	120
beider Arme und beider Beine	1 964	1,2	461	335	273	268	132	495
Zusammen.....	25 837	15,6	9 098	5 474	3 656	3 022	1 392	3 195
Funktionseinschränkung der Wirbelsäule und des Rumpfes, Deformierung des Brustkorbes								
Deformierung des Brustkorbes mit Funktionseinschränkung der Wirbelsäule	79	0,0	34	15	11	7	3	9
Funktionseinschränkung der Wirbelsäule	10 957	6,6	6 314	2 367	1 072	612	217	375
Funktionseinschränkung der Wirbelsäule und der Gliedmaßen	3 215	1,9	1 419	706	401	308	126	255
sonstige Einschränkung der Stützfunktion des Rumpfes.....	210	0,1	61	27	31	35	10	46
Zusammen.....	14 461	8,7	7 828	3 115	1 515	962	356	685
Blindheit und Sehbehinderung								
Blindheit oder Verlust beider Augen	2 678	1,6	-	-	-	-	-	2 678
hochgradige Sehbehinderung.....	2 092	1,3	-	-	-	-	-	2 092
sonstige Sehbehinderung.....	4 470	2,7	1 060	657	670	677	521	885
Zusammen.....	9 240	5,6	1 060	657	670	677	521	5 655
Sprach- oder Sprechstörungen, Taubheit, Schwerhörigkeit, Gleichgewichtsstörungen								
Sprach- oder Sprechstörungen.....	157	0,1	56	26	15	19	8	33
Taubheit.....	592	0,4	5	1	38	118	62	368
Taubheit kombiniert mit Störungen der Sprachentwicklung und entsprechenden Störungen der geistigen Entwicklung.....	527	0,3	-	-	-	-	-	527
Schwerhörigkeit, auch kombiniert mit Gleichgewichtsstörungen.....	6 504	3,9	1 919	1 300	1 256	895	448	686
Gleichgewichtsstörungen	125	0,1	36	27	15	18	6	23
Zusammen.....	7 905	4,8	2 016	1 354	1 324	1 050	524	1 637
Verlust einer Brust oder beider Brüste, Entstellungen u. a.								
Kleinwuchs	29	0,0	6	6	8	2	2	5
Entstellung, belästigende oder abstoßende Absonderungen oder Gerüche...	75	0,0	43	4	6	11	1	10
Verlust einer Brust oder beider Brüste....	4 291	2,6	1 735	1 051	352	542	119	492
Zusammen.....	4 395	2,6	1 784	1 061	366	555	122	507
Beeinträchtigung der Funktion von inneren Organen bzw. Organsystemen								
von Herz-Kreislauf.....	8 252	5,0	3 144	1 970	1 400	868	327	543
von Herz-Kreislauf und einem oder mehreren weiteren inneren Organen.....	9 646	5,8	2 471	1 994	1 472	1 434	571	1 704
der oberen Atemwege.....	466	0,3	90	42	48	120	16	150
der oberen Atemwege und eines oder mehrerer weiterer innerer Organe	295	0,2	58	38	36	53	13	97
der tieferen Atemwege und Lungen.....	3 294	2,0	1 027	646	424	508	212	477

Noch: 3. Schwerbehinderte Menschen am 31.12.2011 nach Art der schwersten Behinderung und Grad der Behinderung

Art der schwersten Behinderung	Insgesamt		Grad der Behinderung von					
	Anzahl	%	50	60	70	80	90	100
			Anzahl					
der tieferen Atemwege und Lungen sowie eines oder mehrerer weiterer innerer Organe	1 793	1,1	368	308	224	290	139	464
der Verdauungsorgane.....	3 552	2,1	797	432	243	882	210	988
der Verdauungsorgane und eines oder mehrerer weiterer innerer Organe	1 925	1,2	364	256	209	307	127	662
der Harnorgane	2 195	1,3	532	369	180	329	73	712
der Harnorgane und eines oder mehrerer weiterer innerer Organe	1 385	0,8	192	184	143	154	82	630
der Geschlechtsorgane	3 488	2,1	1 357	554	220	858	151	348
der Geschlechtsorgane und eines oder mehrerer weiterer innerer Organe	569	0,3	76	100	63	120	40	170
der inneren Sekretion und/oder des Stoffwechsels	3 798	2,3	2 586	677	296	157	36	46
der inneren Sekretion und/oder des Stoffwechsel und eines oder mehrerer weiterer innerer Organe	710	0,4	277	160	78	76	25	94
des Blutes und des retikulo-endothelialen Systems.....	1 023	0,6	276	182	105	174	48	238
des Blutes und des retikulo-endothelialen Systems und eines oder mehrerer weiterer innerer Organe.....	112	0,1	17	14	13	25	8	35
Zusammen.....	42 503	25,6	13 632	7 926	5 154	6 355	2 078	7 358
Querschnittlähmung, zerebrale Störungen, geistig-seelische Behinderungen, Suchtkrankheiten								
Querschnittlähmung	441	0,3	2	2	7	19	14	397
hirnorganische Anfälle (auch mit geistig-seelischen Störungen) ohne neurologische Ausfallerscheinungen am Bewegungsapparat.....	2 198	1,3	650	386	318	313	127	404
hirnorganische Anfälle (auch mit geistig-seelischen Störungen) mit neurologischen Ausfallerscheinungen am Bewegungsapparat	1 690	1,0	224	213	168	244	126	715
hirnorganisches Psychosyndrom (Hirnleistungsschwäche, organische Wesensänderung) ohne neurologische Ausfallerscheinungen am Bewegungsapparat; symptomatische Psychosen ..	6 791	4,1	1 127	714	694	1 137	493	2 626
hirnorganisches Psychosyndrom (Hirnleistungsschwäche, organische Wesensänderung) mit neurologischen Ausfallerscheinungen am Bewegungsapparat	6 281	3,8	710	557	645	1 080	541	2 748
Störungen der geistigen Entwicklung (z. B. Lernbehinderung, geistige Behinderung).....	11 383	6,9	1 752	827	927	2 319	566	4 992
körperlich nicht begründbare (Endogene) Psychosen (Schizophrenie, affektive Psychosen).....	3 979	2,4	1 538	648	525	694	142	432
Neurosen; Persönlichkeits- und Verhaltensstörungen	6 020	3,6	3 723	1 108	512	384	94	199
Suchtkrankheiten	2 132	1,3	526	450	359	387	106	304
Zusammen.....	40 915	24,6	10 252	4 905	4 155	6 577	2 209	12 817
Sonstige und ungenügend bezeichnete Behinderungen								
nur Behinderungen mit Einzelgrad der Behinderung unter 25	49	0,0	28	8	5	3	-	5
anderweitig nicht einzuordnende oder ungenügend bezeichnete Behinderungen	19 525	11,8	6 145	2 982	2 212	2 827	1 031	4 328
Zusammen.....	19 574	11,8	6 173	2 990	2 217	2 830	1 031	4 333
Insgesamt.....	166 050	100	52 074	27 644	19 259	22 216	8 358	36 499

4. Schwerbehinderte Menschen am 31.12.2011 nach Art der schwersten Behinderung und Art der weiteren Behinderungen (Oberkategorien)

Art der schwersten Behinderung	Insgesamt	Darunter mit		Verlust oder Teilverlust von Gliedmaßen	Und zwar mit							
		einer	zwei oder mehreren		Funktionseinschränkung		Blindheit und Sehbehinderung	Sprach- oder Sprechstörungen, Taubheit, Schwerhörigkeit, Gleichgewichtsstörung	Verlust einer Brust oder beider Brüste, Entstellungen u. a.	Beeinträchtigung der Funktion v. inn. Organ. bzw. Organsystemen	Querschn. lähm., zerebrale Störungen, geistig-seelische Behinderungen, Suchtkrankheiten	sonst. und ungenügn. bezeichn. Behinderungen
					von Gliedmaßen	der Wirbelsäule u. d. Rumpf., Deformierung des Brustkorbes						
Verlust oder Teilverlust												
eines Armes.....	205	54	42	-	14	26	7	9	1	50	8	23
eines Beines	727	250	218	-	77	107	28	24	3	303	66	78
beider Arme	27	6	10	-	6	4	1	2	-	9	2	2
beider Beine.....	127	45	37	-	3	16	7	5	-	51	21	16
eines Armes und eines Beines ...	33	7	8	-	3	7	-	-	1	9	1	2
von drei oder vier Gliedmaßen ...	101	55	9	-	11	14	1	6	-	23	8	10
Zusammen	1 220	417	324	-	114	174	44	46	5	445	106	131
Funktionseinschränkung												
eines Armes.....	1 091	357	337	-	-	258	37	58	40	344	96	198
eines Beines	4 547	1 712	1 512	24	-	1 491	179	229	49	1 719	344	701
beider Arme	457	142	213	-	-	177	22	32	9	149	59	120
beider Beine.....	16 125	6 209	7 282	19	-	6 175	804	989	190	7 838	1 407	3 351
eines Armes und eines Beines ...	904	402	139	5	-	137	53	35	4	263	93	90
von drei Gliedmaßen	749	506	28	-	-	227	22	28	15	168	38	64
beider Arme und beider Beine....	1 964	1 083	292	3	-	593	67	58	12	498	166	270
Zusammen	25 837	10 411	9 803	51	-	9 058	1 184	1 429	319	10 979	2 203	4 794
Funktionseinschränkung der Wirbelsäule und des Rumpfes, Deformierung des Brustkorbes												
Deformierung des Brustkorbes mit Funktionseinschränkung der Wirbelsäule	79	26	16	-	16	2	3	2	2	17	9	7
Funktionseinschränkung der Wirbelsäule	10 957	4 470	5 127	26	4 035	15	443	749	143	4 707	1 780	2 826
Funktionseinschränkung der Wirbelsäule und der Gliedmaßen	3 215	1 214	1 348	5	914	6	133	221	25	1 334	517	755
sonstige Einschränkung der Stützfunktion des Rumpfes	210	82	85	-	34	28	9	12	9	79	29	52
Zusammen	14 461	5 792	6 576	31	4 999	51	588	984	179	6 137	2 335	3 640
Blindheit und Sehbehinderung												
Blindheit oder Verlust beider Augen.....	2 678	759	768	14	340	242	-	218	14	777	384	306
hochgradige Sehbehinderung....	2 092	598	833	14	382	267	-	225	21	752	289	314
sonstige Sehbehinderung	4 470	1 382	2 204	9	922	975	-	452	43	1 892	671	826
Zusammen	9 240	2 739	3 805	37	1 644	1 484	-	895	78	3 421	1 344	1 446
Sprach- oder Sprechstörungen, Taubheit, Schwerhörigkeit, Gleichgewichtsstörungen												
Sprach- oder Sprechstörungen...	157	59	50	-	25	35	-	10	2	44	25	18
Taubheit.....	592	105	131	2	60	47	29	5	4	93	76	51
Taubheit kombiniert mit Störungen der Sprachentwicklung und entsprechenden Störungen der geistigen Entwicklung.....	527	97	41	1	27	17	23	2	3	39	34	33
Schwerhörigkeit, auch kombiniert mit Gleichgewichtsstörungen ...	6 504	1 873	3 069	18	1 399	1 654	439	15	89	2 353	823	1 221
Gleichgewichtsstörungen.....	125	35	68	-	20	32	15	-	1	44	26	33
Zusammen	7 905	2 169	3 359	21	1 531	1 785	506	32	99	2 573	984	1 356
Verlust einer Brust oder beider Brüste, Entstellungen u. a.												
Kleinwuchs.....	29	10	10	-	3	6	4	-	-	9	8	-
Entstellung, belästigende oder abstoßende Absonderungen oder Gerüche.....	75	21	16	-	5	8	7	2	-	12	6	13
Verlust einer Brust oder beider Brüste	4 291	1 229	1 395	6	704	831	135	128	2	1 051	426	736
Zusammen	4 395	1 260	1 421	6	712	845	146	130	2	1 072	440	749

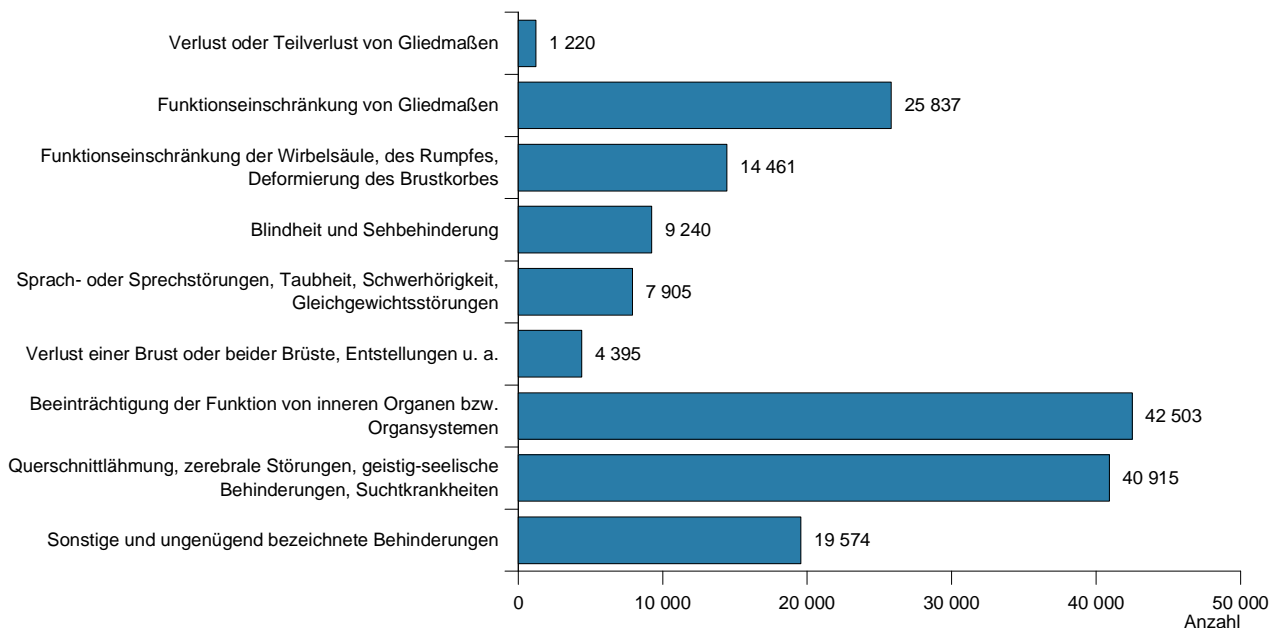
Noch: 4. Schwerbehinderte Menschen am 31.12.2011 nach Art der schwersten Behinderung und Art der weiteren Behinderungen (Oberkategorien)

Art der schwersten Behinderung	Insgesamt	Darunter mit		Und zwar mit									
		einer	zwei oder mehreren	Verlust oder Teilverlust von Gliedmaßen	Funktionseinschränkung		Blindheit und Sehbehinderung	Sprach- oder Sprechstörungen, Taubheit, Schwerhörigkeit, Gleichgewichtsstörung	Verlust einer Brust oder beider Brüste, Entstellungen u. a.	Beeinträchtigung der Funktion v. inn. Organ. bzw. Organsystemen	Querschn. lähm., zerebrale Störungen, geistig-seelische Behinderungen, Suchtkrankheiten	sonst. und ungenügn. bezeichn. Behinderungen	
					von Gliedmaßen	der Wirbelsäule u. d. Rumpf., Deformierung des Brustkorbes							
Beeinträchtigung der Funktion von inneren Organen bzw. Organsystemen													
von Herz-Kreislauf	8 252	2 462	3 214	19	2 411	2 611	470	670	107	-	979	1 623	
von Herz-Kreislauf und einem oder mehreren weiteren inneren Organen	9 646	4 996	290	12	1 489	1 641	319	344	45	-	557	1 169	
der oberen Atemwege	466	131	109	1	73	88	10	30	1	-	55	91	
der oberen Atemwege und eines oder mehrerer weiterer innerer Organe	295	132	26	-	42	55	9	7	1	-	20	50	
der tieferen Atemwege und Lungen	3 294	909	1 077	4	655	887	154	214	36	-	372	741	
der tieferen Atemwege und Lungen sowie eines oder mehrerer weiterer innerer Organe	1 793	995	114	-	299	353	69	81	17	-	116	288	
der Verdauungsorgane	3 552	1 022	916	4	625	742	126	191	58	-	411	697	
der Verdauungsorgane und eines oder mehrerer weiterer innerer Organe	1 925	965	104	4	270	277	52	77	18	-	166	309	
der Harnorgane	2 195	670	708	10	446	521	133	132	20	-	277	547	
der Harnorgane und eines oder mehrerer weiterer innerer Organe	1 385	752	82	6	265	195	78	43	9	-	91	229	
der Geschlechtsorgane	3 488	914	829	5	632	683	126	177	33	-	240	676	
der Geschlechtsorgane und eines oder mehrerer weiterer innerer Organe	569	299	58	1	113	104	22	32	4	-	40	99	
der inneren Sekretion und/oder des Stoffwechsels	3 798	1 032	1 385	8	859	981	273	187	43	-	414	1 037	
der inneren Sekretion und/oder des Stoffwechsel und eines oder mehrerer weiterer innerer Organe	710	302	126	5	123	133	43	26	8	-	44	172	
des Blutes und des retikulo-endothelialen Systems	1 023	265	236	1	158	211	38	40	10	-	98	181	
des Blutes und des retikulo-endothelialen Systems und eines oder mehrerer weiterer innerer Organe	112	35	28	-	24	22	6	3	-	-	9	27	
Zusammen	42 503	15 881	9 302	80	8 484	9 504	1 928	2 254	410	-	3 889	7 936	
Querschnittlähmung, zerebrale Störungen, geistig-seelische Behinderungen, Suchtkrankheiten													
Querschnittlähmung	441	79	24	-	-	19	12	5	-	59	15	17	
hirnorganische Anfälle (auch mit geistig-seelischen Störungen) ohne neurologische Ausfallerscheinungen am Bewegungsapparat	2 198	592	456	1	239	288	91	91	20	409	18	347	
hirnorganische Anfälle (auch mit geistig-seelischen Störungen) mit neurologischen Ausfallerscheinungen am Bewegungsapparat	1 690	568	66	-	-	126	90	55	9	235	10	175	
hirnorganisches Psychosyndrom (Hirnleistungsschwäche, organische Wesensänderung) ohne neurologische Ausfallerscheinungen am Bewegungsapparat; symptomatische Psychosen	6 791	2 229	2 612	16	1 332	1 095	583	498	61	2 852	21	995	

Noch: 4. Schwerbehinderte Menschen am 31.12.2011 nach Art der schwersten Behinderung und Art der weiteren Behinderungen (Oberkategorien)

Art der schwersten Behinderung	Insgesamt	Darunter mit		Und zwar mit									
		einer	zwei oder mehreren	Verlust oder Teilverlust von Gliedmaßen	Funktionseinschränkung		Blindheit und Sehbehinderung	Sprach- oder Sprechstörungen, Taubheit, Schwerhörigkeit, Gleichgewichtsstörung	Verlust einer Brust oder beider Brüste, Entstellungen u. a.	Beeinträchtigung der Funktion v. inn. Organ. bzw. Organsystemen	Querschn. lähm., zerebrale Störungen, geistig-seelische Behinderungen, Suchtkrankheiten	sonst. und ungenügn. bezeichn. Behinderungen	
					von Gliedmaßen	der Wirbelsäule u. d. Rumpf., Deformierung des Brustkorbes							
hirnorganisches Psychosyndrom (Hirnleistungsschwäche, organische Wesensänderung) mit neurologischen Ausfallerscheinungen am Bewegungsapparat	6 281	2 970	1 215	19	-	791	526	379	42	2 640	42	961	
Störungen der geistigen Entwicklung (z. B. Lernbehinderung, geistige Behinderung)	11 383	2 032	744	14	543	486	507	303	24	850	38	755	
körperlich nicht begründbare (Endogene) Psychosen (Schizophrenie, affektive Psychosen)	3 979	930	675	5	347	489	94	114	26	690	28	487	
Neurosen; Persönlichkeits- und Verhaltensstörungen.....	6 020	1 872	3 115	3	1 155	2 488	212	333	96	1 884	34	1 897	
Suchtkrankheiten	2 132	777	731	12	415	313	104	78	3	698	186	430	
Zusammen.....	40 915	12 049	9 638	70	4 031	6 095	2 219	1 856	281	10 317	392	6 064	
Sonstige und ungenügend bezeichnete Behinderungen nur Behinderungen mit Einzelgrad der Behinderung unter 25	49	-	-	-	-	-	-	-	-	-	-	-	
anderweitig nicht einzuordnende oder ungenügend bezeichnete Behinderungen.....	19 525	6 501	4 460	28	2 550	3 506	975	896	165	5 633	1 668	-	
Zusammen.....	19 574	6 501	4 460	28	2 550	3 506	975	896	165	5 633	1 668	-	
Insgesamt.....	166 050	57 219	48 688	324	24 065	32 502	7 590	8 522	1 538	40 577	13 361	26 116	

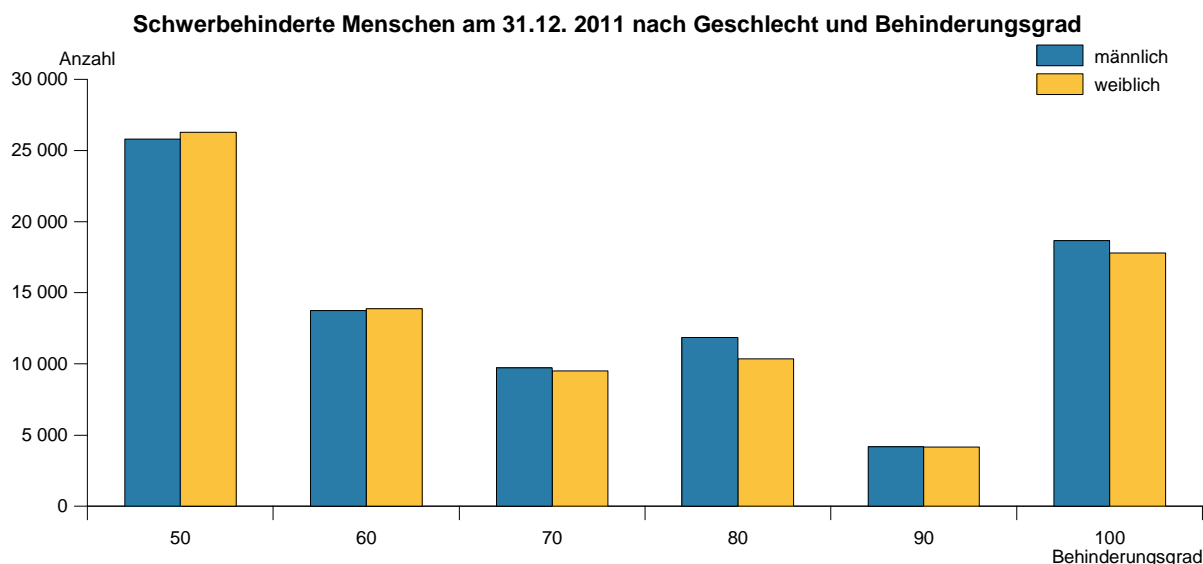
Schwerbehinderte Menschen am 31.12.2011 nach Art der schwersten Behinderung



5. Schwerbehinderte Menschen am 31.12.2011 nach Ursache der schwersten Behinderung, Grad der Behinderung und Geschlecht

Ursache der schwersten Behinderung	Insgesamt		Grad der Behinderung					
			50	60	70	80	90	100
	Anzahl	%	Anzahl					
Männlich								
Angeborene Behinderung	6 103	7,3	895	446	415	1 010	245	3 092
Arbeitsunfall ¹⁾ , Berufskrankheit	1 674	2,0	674	307	230	152	77	234
Verkehrsunfall.....	831	1,0	250	136	116	111	43	175
Häuslicher Unfall.....	179	0,2	73	35	17	18	4	32
Sonstiger oder nicht näher bezeichneter Unfall.....	78	0,1	21	19	7	12	2	17
Anerkannte Kriegs-, Wehrdienst- oder Zivildienst- beschädigung.....	518	0,6	120	76	90	73	44	115
Allgemeine Krankheit (einschl. Impfschaden)	60 380	71,9	18 873	10 166	7 095	8 804	3 124	12 318
Sonstige, mehrere oder ungenügend bezeichnete Ursachen.....	14 240	17,0	4 885	2 568	1 769	1 671	651	2 696
Zusammen.....	84 003	100	25 791	13 753	9 739	11 851	4 190	18 679
Weiblich								
Angeborene Behinderung	4 712	5,7	724	372	378	677	206	2 355
Arbeitsunfall ¹⁾ , Berufskrankheit	370	0,5	153	83	49	30	11	44
Verkehrsunfall.....	359	0,4	137	63	43	43	13	60
Häuslicher Unfall.....	124	0,2	45	23	11	15	5	25
Sonstiger oder nicht näher bezeichneter Unfall.....	42	0,1	12	15	3	3	4	5
Anerkannte Kriegs-, Wehrdienst- oder Zivildienst- beschädigung.....	75	0,1	13	17	11	14	10	10
Allgemeine Krankheit (einschl. Impfschaden)	61 861	75,4	20 218	10 679	7 274	8 020	3 217	12 453
Sonstige, mehrere oder ungenügend bezeichnete Ursachen.....	14 504	17,7	4 981	2 639	1 751	1 563	702	2 868
Zusammen.....	82 047	100	26 283	13 891	9 520	10 365	4 168	17 820
Insgesamt								
Angeborene Behinderung	10 815	6,5	1 619	818	793	1 687	451	5 447
Arbeitsunfall ¹⁾ , Berufskrankheit	2 044	1,2	827	390	279	182	88	278
Verkehrsunfall.....	1 190	0,7	387	199	159	154	56	235
Häuslicher Unfall.....	303	0,2	118	58	28	33	9	57
Sonstiger oder nicht näher bezeichneter Unfall.....	120	0,1	33	34	10	15	6	22
Anerkannte Kriegs-, Wehrdienst- oder Zivildienst- beschädigung.....	593	0,4	133	93	101	87	54	125
Allgemeine Krankheit (einschl. Impfschaden)	122 241	73,6	39 091	20 845	14 369	16 824	6 341	24 771
Sonstige, mehrere oder ungenügend bezeichnete Ursachen.....	28 744	17,3	9 866	5 207	3 520	3 234	1 353	5 564
Insgesamt.....	166 050	100	52 074	27 644	19 259	22 216	8 358	36 499

1) einschließlich Wege- und Betriebswegeunfall



6. Schwerbehinderte Menschen am 31.12.2011 nach Art und Ursache der schwersten Behinderung

Art der schwersten Behinderung	Insgesamt	Angeborene Behinderung	Arbeitsunfall (einsch. Wege- und Betriebswegeunfall), Berufskrankheit	Verkehrsunfall	Häuslicher Unfall	Sonstiger oder nicht näher bezeichneter Unfall	Anerkannte Kriegs-, Wehrdienst- oder Zivildienstbeschädigung	Allgemeine Krankheit (einschl. Impfschaden)	Sonstige, mehrere oder ungenügend bezeichnete Ursachen
Verlust oder Teilverlust									
eines Armes	205	40	30	11	7	-	34	49	34
eines Beines.....	727	12	77	69	4	-	46	400	119
beider Arme.....	27	6	6	1	-	-	-	10	4
beider Beine	127	3	10	7	1	1	2	90	13
eines Armes und eines Beines.....	33	-	3	4	-	-	4	17	5
von drei oder vier Gliedmaßen	101	3	14	12	3	-	5	45	19
Zusammen.....	1 220	64	140	104	15	1	91	611	194
Funktionseinschränkung									
eines Armes	1 091	110	133	61	27	10	53	495	202
eines Beines.....	4 547	150	362	241	46	15	91	2 782	860
beider Arme.....	457	30	23	10	3	3	3	275	110
beider Beine	16 125	447	235	153	48	25	51	11 574	3 592
eines Armes und eines Beines.....	904	85	57	35	8	2	11	551	155
von drei Gliedmaßen	749	21	57	30	11	8	24	427	171
beider Arme und beider Beine.....	1 964	149	27	20	2	1	7	1 416	342
Zusammen.....	25 837	992	894	550	145	64	240	17 520	5 432
Funktionseinschränkung der Wirbelsäule und des Rumpfes, Deformierung des Brustkorbes									
Deformierung des Brustkorbes mit Funktionseinschränkung der Wirbelsäule	79	11	2	1	-	-	4	35	26
Funktionseinschränkung der Wirbelsäule.....	10 957	115	137	37	19	5	17	8 289	2 338
Funktionseinschränkung der Wirbelsäule und der Gliedmaßen.....	3 215	40	62	17	4	-	13	2 472	607
sonstige Einschränkung der Stützfunktion des Rumpfes	210	7	4	2	4	2	1	127	63
Zusammen.....	14 461	173	205	57	27	7	35	10 923	3 034
Blindheit und Sehbehinderung									
Blindheit oder Verlust beider Augen ..	2 678	335	14	7	1	-	8	1 736	577
hochgradige Sehbehinderung.....	2 092	109	5	-	3	2	4	1 549	420
sonstige Sehbehinderung.....	4 470	228	37	10	20	5	16	3 406	748
Zusammen.....	9 240	672	56	17	24	7	28	6 691	1 745
Sprach- oder Sprechstörungen, Taubheit, Schwerhörigkeit, Gleichgewichtsstörungen									
Sprach- oder Sprechstörungen.....	157	14	-	-	-	-	-	124	19
Taubheit.....	592	191	2	2	4	-	4	312	77
Taubheit kombiniert mit Störungen der Sprachentwicklung und entsprechenden Störungen der geistigen Entwicklung.....	527	302	2	1	7	-	1	170	44
Schwerhörigkeit, auch kombiniert mit Gleichgewichtsstörungen	6 504	267	110	4	1	3	23	4 820	1 276
Gleichgewichtsstörungen	125	2	3	-	-	-	-	89	31
Zusammen.....	7 905	776	117	7	12	3	28	5 515	1 447
Verlust einer Brust oder beider Brüste, Entstellungen u. a.									
Kleinwuchs	29	14	-	-	-	-	-	12	3
Entstellung, belästigende oder abstoßende Absonderungen oder Gerüche	75	19	1	1	1	-	1	46	6
Verlust einer Brust oder beider Brüste	4 291	-	-	-	-	-	-	3 945	346
Zusammen.....	4 395	33	1	1	1	-	1	4 003	355
Beeinträchtigung der Funktion von inneren Organen bzw. Organsystemen									
von Herz-Kreislauf.....	8 252	130	10	1	3	-	12	6 337	1 759
von Herz-Kreislauf und einem oder mehreren weiteren inneren Organen	9 646	20	-	1	-	2	5	8 174	1 444
der oberen Atemwege	466	2	3	1	-	-	3	400	57
der oberen Atemwege und eines oder mehrerer weiterer innerer Organe ..	295	1	3	1	-	-	-	254	36
der tieferen Atemwege und Lungen....	3 294	30	24	4	-	1	16	2 685	534

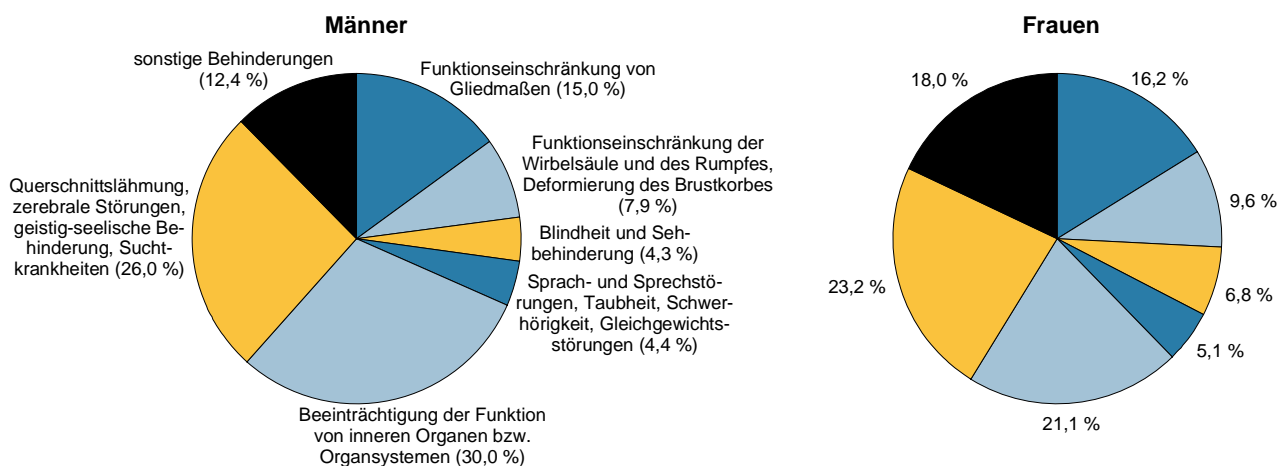
Noch: 6. Schwerbehinderte Menschen am 31.12.2011 nach Art und Ursache der schwersten Behinderung

Art der schwersten Behinderung	Insgesamt	Angeborene Behinderung	Arbeitsunfall (einsch. Wege- und Betriebswegeunfall), Berufskrankheit	Verkehrsunfall	Häuslicher Unfall	Sonstiger oder nicht näher bezeichneter Unfall	Anerkannte Kriegs-, Wehrdienst- oder Zivildienstbeschädigung	Allgemeine Krankheit (einschl. Impfschaden)	Sonstige, mehrere oder ungenügend bezeichnete Ursachen
der tieferen Atemwege und Lungen sowie eines oder mehrerer weiterer innerer Organe	1 793	9	14	-	-	1	11	1 526	232
der Verdauungsorgane	3 552	16	3	-	1	-	2	3 194	336
der Verdauungsorgane und eines oder mehrerer weiterer innerer Organe	1 925	7	5	-	-	-	-	1 668	245
der Harnorgane	2 195	22	5	2	1	-	-	1 941	224
der Harnorgane und eines oder mehrerer weiterer innerer Organe	1 385	8	6	-	-	1	3	1 201	166
der Geschlechtsorgane	3 488	1	1	-	-	-	-	3 299	187
der Geschlechtsorgane und eines oder mehrerer weiterer innerer Organe	569	3	-	-	-	-	-	529	37
der inneren Sekretion und/oder des Stoffwechsels	3 798	34	5	-	-	-	-	3 172	587
der inneren Sekretion und/oder des Stoffwechsel und eines oder mehrerer weiterer innerer Organe	710	6	-	-	-	-	-	577	127
des Blutes und des retikulo-endothelialen Systems	1 023	16	2	1	-	-	-	933	71
des Blutes und des retikulo-endothelialen Systems und eines oder mehrerer weiterer innerer Organe ...	112	6	-	-	-	-	-	95	11
Zusammen.....	42 503	311	81	11	5	5	52	35 985	6 053
Querschnittlähmung, zerebrale Störungen, geistig-seelische Behinderungen, Suchtkrankheiten									
Querschnittlähmung	441	48	57	66	12	2	1	156	99
hirnorganische Anfälle (auch mit geistig-seelischen Störungen) ohne neurologische Ausfallerscheinungen am Bewegungsapparat	2 198	236	13	19	5	-	4	1 546	375
hirnorganische Anfälle (auch mit geistig-seelischen Störungen) mit neurologischen Ausfallerscheinungen am Bewegungsapparat	1 690	324	6	17	4	3	6	1 068	262
hirnorganisches Psychosyndrom (Hirnleistungsschwäche, organische Wesensänderung) ohne neurologische Ausfallerscheinungen am Bewegungsapparat; symptomatische Psychosen	6 791	-	73	118	6	7	21	5 409	1 157
hirnorganisches Psychosyndrom (Hirnleistungsschwäche, organische Wesensänderung) mit neurologischen Ausfallerscheinungen am Bewegungsapparat	6 281	-	52	100	13	9	14	5 030	1 063
Störungen der geistigen Entwicklung (z. B. Lernbehinderung, geistige Behinderung)	11 383	6 412	5	15	10	-	1	3 823	1 117
körperlich nicht begründbare (Endogene) Psychosen (Schizophrenie, affektive Psychosen)	3 979	-	-	-	-	-	-	3 206	773
Neurosen; Persönlichkeits- und Verhaltensstörungen	6 020	-	12	5	-	-	6	4 999	998
Suchtkrankheiten	2 132	-	-	1	-	1	-	1 887	243
Zusammen.....	40 915	7 020	218	341	50	22	53	27 124	6 087
Sonstige und ungenügend bezeichnete Behinderungen									
nur Behinderungen mit Einzelgrad der Behinderung unter 25	49	2	2	-	-	-	-	32	13
anderweitig nicht einzuordnende oder ungenügend bezeichnete Behinderungen	19 525	772	330	102	24	11	65	13 837	4 384
Zusammen.....	19 574	774	332	102	24	11	65	13 869	4 397
Insgesamt.....	166 050	10 815	2 044	1 190	303	120	593	122 241	28 744

7. Schwerbehinderte Menschen am 31.12.2011 nach Altersgruppen, Geschlecht und Art der schwersten Behinderung (Oberkategorien)

Alter von ... bis unter ... Jahren	Geschlecht	Insgesamt	Verlust oder Teilverlust von Gliedmaßen	Funktions-einschränkung		Blindheit und Seh-behinderung	Sprach- oder Sprechstö-rungen, Taubheit, Schwerhörigkeit, Gleichgewichts-störungen	Verlust einer Brust oder beider Brüste, Entstellungen u. a.	Beeinträch-tigung der Funktion von inneren Organen bzw. Organsyste-men	Quer-schnitt-lähmung, zerebrale Störungen, geistig-seelische Behinde-rungen, Sucht-krankheiten	Sonstige und unge-nügend bezeich-nete Behinderungen
				von Glied-maßen	der Wirbel-säule und des Rumpfes, Deformie-rung des Brustkorbes						
Unter 6	Männlich	344	-	19	2	19	14	11	70	105	104
	Weiblich.....	247	-	11	-	13	12	4	54	71	82
	Zusammen	591	-	30	2	32	26	15	124	176	186
6 - 15	Männlich	1 424	3	38	5	52	42	5	161	815	303
	Weiblich.....	852	4	24	2	27	42	4	110	445	194
	Zusammen	2 276	7	62	7	79	84	9	271	1 260	497
15 - 18	Männlich	502	2	17	-	16	10	-	39	350	68
	Weiblich.....	318	2	7	5	6	10	-	40	187	61
	Zusammen	820	4	24	5	22	20	-	79	537	129
18 - 25	Männlich	2 272	12	79	17	72	81	3	191	1 512	305
	Weiblich.....	1 504	8	62	25	57	50	4	173	910	215
	Zusammen	3 776	20	141	42	129	131	7	364	2 422	520
25 - 35	Männlich	4 335	29	281	70	160	137	-	422	2 725	511
	Weiblich.....	3 057	14	161	74	106	123	37	370	1 700	472
	Zusammen	7 392	43	442	144	266	260	37	792	4 425	983
35 - 45	Männlich	4 901	51	497	168	182	148	4	805	2 347	699
	Weiblich.....	4 311	22	308	245	169	154	285	705	1 718	705
	Zusammen	9 212	73	805	413	351	302	289	1 510	4 065	1 404
45 - 55	Männlich	13 229	165	1 553	987	475	421	16	3 235	4 612	1 765
	Weiblich.....	12 177	49	1 115	995	461	441	969	2 356	3 841	1 950
	Zusammen	25 406	214	2 668	1 982	936	862	985	5 591	8 453	3 715
55 - 60	Männlich	10 525	110	1 674	1 024	342	393	12	3 198	2 525	1 247
	Weiblich.....	9 671	33	1 300	1 100	334	407	682	2 037	2 373	1 405
	Zusammen	20 196	143	2 974	2 124	676	800	694	5 235	4 898	2 652
60 - 62	Männlich	5 025	43	840	528	149	207	3	1 748	955	552
	Weiblich.....	4 411	16	684	547	176	194	266	1 025	910	593
	Zusammen	9 436	59	1 524	1 075	325	401	269	2 773	1 865	1 145
62 - 65	Männlich	6 208	51	1 081	729	210	265	6	2 199	1 040	627
	Weiblich.....	5 235	22	848	767	175	255	326	1 158	994	690
	Zusammen	11 443	73	1 929	1 496	385	520	332	3 357	2 034	1 317
65 und mehr	Männlich	35 238	433	6 482	3 108	1 964	2 007	18	13 118	4 889	3 219
	Weiblich.....	40 264	151	8 756	4 063	4 075	2 492	1 740	9 289	5 891	3 807
	Zusammen	75 502	584	15 238	7 171	6 039	4 499	1 758	22 407	10 780	7 026
Insgesamt	Männlich...	84 003	899	12 561	6 638	3 641	3 725	78	25 186	21 875	9 400
	Weiblich ...	82 047	321	13 276	7 823	5 599	4 180	4 317	17 317	19 040	10 174
	Insgesamt.	166 050	1 220	25 837	14 461	9 240	7 905	4 395	42 503	40 915	19 574

Schwerbehinderte Menschen am 31.12.2011 nach Geschlecht und Art der schwersten Behinderung



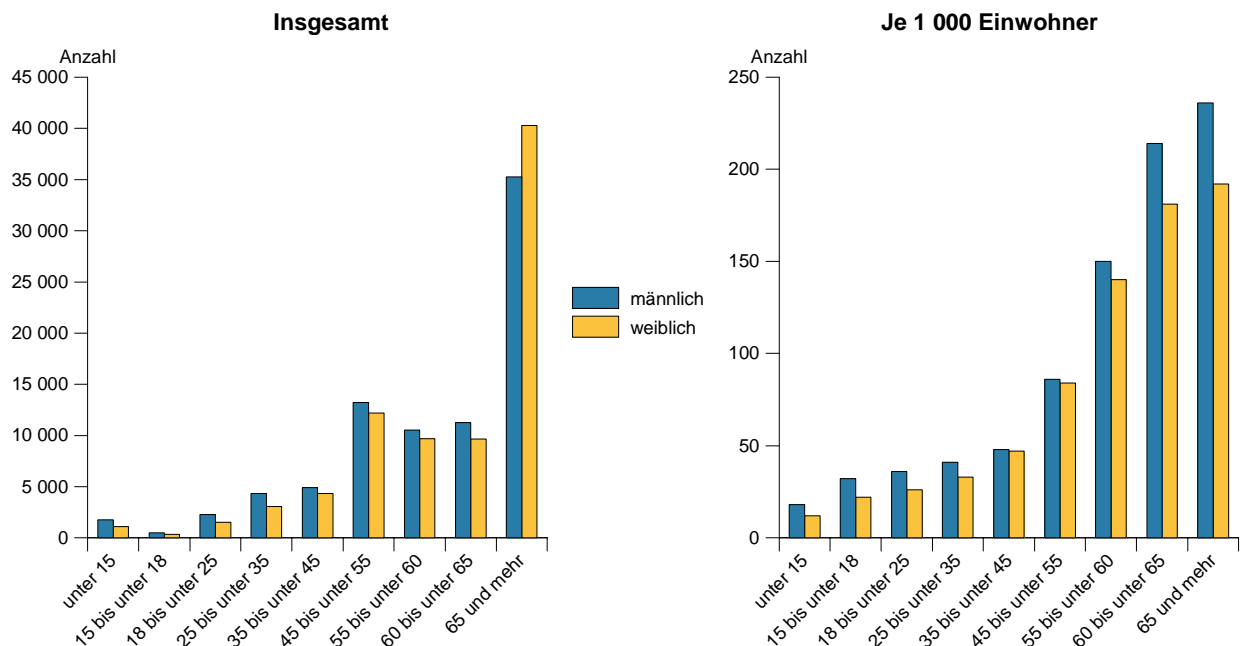
8. Schwerbehinderte Menschen am 31.12.2011 nach Altersgruppen und nach Kreisen

Kreisfreie Stadt Landkreis Land	Ins- gesamt	Davon im Alter von ... bis unter ... Jahren										
		unter 6	6 - 15	15 - 18	18 - 25	25 - 35	35 - 45	45 - 55	55 - 60	60 - 62	62 - 65	65 und mehr
Kreisfreie Städte												
Rostock	18 755	68	312	100	406	871	1 017	2 355	1 777	803	1 116	9 930
Schwerin	11 839	41	134	54	233	524	584	1 472	1 236	615	741	6 205
Landkreise												
Mecklenburgische Seenplatte	30 069	86	380	148	737	1 406	1 716	4 954	3 995	1 846	2 152	12 649
Landkreis Rostock	17 290	79	343	104	437	825	1 010	2 684	2 033	956	1 107	7 712
Vorpommern-Rügen	24 387	86	299	124	509	1 009	1 339	3 650	2 873	1 316	1 589	11 593
Nordwestmecklenburg	15 095	52	191	90	304	633	845	2 384	1 943	925	1 107	6 621
Vorpommern-Greifswald	26 348	84	270	103	619	1 165	1 390	4 226	3 339	1 550	1 948	11 654
Ludwigslust-Parchim	22 267	95	347	97	531	959	1 311	3 681	3 000	1 425	1 683	9 138
Mecklenburg- Vorpommern	166 050	591	2 276	820	3 776	7 392	9 212	25 406	20 196	9 436	11 443	75 502

9. Schwerbehinderte Menschen am 31.12.2011 nach Geschlecht und Altersgruppen und nach Kreisen

Kreisfreie Stadt Landkreis Land	Männlich						Weiblich					
	insge- samt	davon im Alter von ... bis unter ... Jahren					insge- samt	davon im Alter von ... bis unter ... Jahren				
		unter 15	15 - 25	25 - 60	60 - 65	65 und mehr		unter 15	15 - 25	25 - 60	60 - 65	65 und mehr
Kreisfreie Städte												
Rostock	8 813	239	292	3 114	934	4 234	9 942	141	214	2 906	985	5 696
Schwerin	5 669	105	191	1 999	696	2 678	6 170	70	96	1 817	660	3 527
Landkreise												
Mecklenburgische Seenplatte	15 196	292	514	6 275	2 153	5 962	14 873	174	371	5 796	1 845	6 687
Landkreis Rostock	8 909	257	328	3 530	1 108	3 686	8 381	165	213	3 022	955	4 026
Vorpommern-Rügen	12 350	245	374	4 813	1 569	5 349	12 037	140	259	4 058	1 336	6 244
Nordwestmecklenburg	7 881	146	249	3 108	1 137	3 241	7 214	97	145	2 697	895	3 380
Vorpommern-Greifswald	13 506	218	446	5 384	1 881	5 577	12 842	136	276	4 736	1 617	6 077
Ludwigslust-Parchim	11 679	266	380	4 767	1 755	4 511	10 588	176	248	4 184	1 353	4 627
Mecklenburg- Vorpommern	84 003	1 768	2 774	32 990	11 233	35 238	82 047	1 099	1 822	29 216	9 646	40 264

Schwerbehinderte Menschen am 31.12.2011 nach Geschlecht und Altersgruppen



10. Schwerbehinderte Menschen am 31.12.2011 nach Art der schwersten Behinderung (Oberkategorien) und nach Kreisen

Kreisfreie Stadt Landkreis Land	Insgesamt	Verlust oder Teilverlust von Gliedmaßen	Funktions-einschränkung		Blindheit und Sehbehinderung	Sprach- oder Sprechstörungen, Taubheit, Schwerhörigkeit, Gleichgewichtsstörungen	Verlust einer Brust oder beider Brüste, Entstellungen u. a.	Beeinträchtigung der Funktion von inneren Organen bzw. Organ-systemen	Querschnitt-lähmung, zerebrale Störungen, geistig-seelische Behinderungen, Sucht-krankheiten	Sonstige und ungenügend bezeichnete Behinderungen
			von Gliedmaßen	der Wirbelsäule und des Rumpfes, Deformierung des Brustkorbes						
Kreisfreie Städte										
Rostock	18 755	132	2 833	1 221	1 241	1 102	606	4 700	4 532	2 388
Schwerin	11 839	65	1 643	1 212	635	653	352	3 439	2 774	1 066
Landkreise										
Mecklenburgische Seenplatte.....	30 069	274	4 408	2 646	1 493	1 448	500	7 702	7 751	3 847
Landkreis Rostock.....	17 290	143	2 594	1 093	1 203	824	536	4 424	4 234	2 239
Vorpommern-Rügen.....	24 387	167	4 185	2 178	1 160	1 090	655	6 171	5 643	3 138
Nordwestmecklenburg.....	15 095	109	2 237	1 393	879	792	530	4 092	3 569	1 494
Vorpommern-Greifswald..	26 348	190	4 762	2 505	1 387	968	579	6 291	6 351	3 315
Ludwigslust-Parchim	22 267	140	3 175	2 213	1 242	1 028	637	5 684	6 061	2 087
Mecklenburg-Vorpommern.....	166 050	1 220	25 837	14 461	9 240	7 905	4 395	42 503	40 915	19 574

11. Schwerbehinderte Menschen am 31.12.2011 nach Grad der Behinderung und nach Kreisen

Kreisfreie Stadt Landkreis Land	Insgesamt		Grad der Behinderung von					
			50	60	70	80	90	100
	Anzahl	%	Anzahl					
Kreisfreie Städte								
Rostock	18 755	11,3	6 024	3 140	2 249	2 664	771	3 907
Schwerin	11 839	7,1	3 686	2 062	1 442	1 609	679	2 361
Landkreise								
Mecklenburgische Seenplatte..	30 069	18,1	8 802	5 039	3 604	4 191	1 513	6 920
Landkreis Rostock.....	17 290	10,4	5 811	2 737	1 851	2 435	656	3 800
Vorpommern-Rügen.....	24 387	14,7	7 551	3 993	2 932	3 022	1 363	5 526
Nordwestmecklenburg.....	15 095	9,1	5 017	2 512	1 670	2 060	772	3 064
Vorpommern-Greifswald.....	26 348	15,9	7 749	4 466	3 117	3 352	1 442	6 222
Ludwigslust-Parchim	22 267	13,4	7 434	3 695	2 394	2 883	1 162	4 699
Mecklenburg-Vorpommern	166 050	100	52 074	27 644	19 259	22 216	8 358	36 499