

Schwerbehinderte, Rehabilitationsmaßnahmen,
Kriegsopferfürsorge

K III - 2j

Schwerbehinderte in Mecklenburg-Vorpommern

2007

Bestell-Nr.: K313 2007 01

Herausgabe: 8. September 2008

Printausgabe: EUR 4,00

Herausgeber: Statistisches Amt Mecklenburg-Vorpommern, Lübecker Straße 287, 19059 Schwerin,
Telefon: 0385 4801-0, Telefax: 0385 4801-4123, Internet: <http://www.statistik-mv.de>, E-Mail: statistik.post@statistik-mv.de

Zuständige Dezernentin: Gabriele Kleinpeter, Telefon: 0385 4801-4718

© Statistisches Amt Mecklenburg-Vorpommern, Schwerin, 2008
Vervielfältigung und Verbreitung, auch auszugsweise, mit Quellenangabe gestattet.

Zeichenerklärungen und Abkürzungen

-	nichts vorhanden
0	weniger als die Hälfte von 1 in der letzten besetzten Stelle, jedoch mehr als nichts
.	Zahlenwert unbekannt oder geheim zu halten
...	Zahl lag bei Redaktionsschluss noch nicht vor
x	Aussage nicht sinnvoll oder Fragestellung nicht zutreffend
/	keine Angabe, da Zahlenwert nicht ausreichend genau oder nicht repräsentativ
()	Zahl hat eingeschränkte Aussagefähigkeit
p	vorläufige Zahl
s	geschätzte Zahl
r	berichtigte Zahl

Abweichungen in den Summen erklären sich aus dem Auf- und Abrunden der Einzelwerte.

Inhaltsverzeichnis

	Seite
Vorbemerkungen.....	3
Zu den Ergebnissen 2007.....	3
Tabellen	
1. Schwerbehinderte 2007 nach Altersgruppen, Mehrfachbehinderungen und Grad der Behinderung.....	4
2. Schwerbehinderte 2007 nach Art der schwersten Behinderung und Altersgruppen.....	5
3. Schwerbehinderte 2007 nach Art der schwersten Behinderung und Grad der Behinderung.....	7
4. Schwerbehinderte 2007 nach Art der schwersten Behinderung und Art der weiteren Behinderungen (Oberkategorien).....	9
Grafik: Schwerbehinderte 2007 nach Art der schwersten Behinderung.....	11
5. Schwerbehinderte 2007 nach Ursache der schwersten Behinderung, Grad der Behinderung und Geschlecht.....	12
Grafik: Schwerbehinderte 2007 nach Geschlecht und Behinderungsgrad.....	12
6. Behinderungen nach Art und Ursache 2007.....	13
7. Schwerbehinderte 2007 nach Altersgruppen, Geschlecht und Art der schwersten Behinderung (Oberkategorien).....	15
Grafik: Schwerbehinderte 2007 nach Geschlecht und Art der schwersten Behinderung.....	15
8. Schwerbehinderte 2007 nach Altersgruppen und nach Kreisen.....	16
9. Schwerbehinderte 2007 nach Geschlecht und Altersgruppen und nach Kreisen.....	16
Grafik: Schwerbehinderte 2007 nach Geschlecht und Altersgruppen.....	16
10. Schwerbehinderte 2007 nach Art der schwersten Behinderung (Oberkategorien) und nach Kreisen.....	17
11. Schwerbehinderte 2007 nach Grad der Behinderung und nach Kreisen.....	17

Vorbemerkungen

Rechtsgrundlage

Rechtsgrundlage für die Schwerbehindertenstatistik ist § 131 des Neunten Buches Sozialgesetzbuch (SGB IX) - Rehabilitation und Teilhabe behinderter Menschen - (Artikel 1 des Gesetzes vom 19. Juni 2001 (BGBl. I S. 1 046)), das zuletzt durch Artikel 4 Abs. 3 des Gesetzes vom 27. April 2005 (BGBl. I S. 1 138) geändert wurde in Verbindung mit dem Bundesstatistikgesetz (BStatG) vom 22. Januar 1987 (BGBl. I S. 462, 565), zuletzt geändert durch Artikel 3 des Gesetzes vom 7. September 2007 (BGBl. I S. 2 246). Erhoben werden die Angaben zu § 131 Abs. 1 des SGB IX.

Die Auskunftspflicht ergibt sich aus § 131 Abs. 2 SGB IX in Verbindung mit § 15 BStatG. Hiernach sind die Versorgungsämter, Landesversorgungsämter und die im Rahmen der Versorgungsverwaltung errichteten versorgungsärztlichen Untersuchungsstellen auskunftspflichtig.

Art und Umfang der Erhebung

Es handelt sich um eine Totalerhebung, die alle zwei Jahre durchgeführt wird.

Erfasst werden folgende Tatbestände:

- alle Schwerbehinderten mit Wohnsitz in der Bundesrepublik Deutschland, die Inhaber eines tatsächlich ausgehändigten und gültigen Schwerbehindertenausweises sind,
- persönliche Merkmale der Schwerbehinderten wie Alter, Geschlecht, Staatsangehörigkeit und Wohnort,
- Art, Ursache und Grad der Behinderung.

2005 wurden, im Unterschied zu den Vorjahren, von der Gesamtzahl der Schwerbehinderten erstmals nur solche gezählt, die im Besitz eines gültigen Schwerbehindertenausweises sind. Schwerbehinderte, die ihren zur Aushändigung bereitliegenden Ausweis nicht abgeholt haben und mit dessen Abholung auch nicht mehr zu rechnen ist, wurden von der Erhebung ausgeschlossen.

Infolge dieser methodischen Änderung ist die Vergleichbarkeit der Daten ab 2005 mit den Vorjahren eingeschränkt.

Begriffserläuterungen

Schwerbehinderte im Sinne dieses Gesetzes sind Personen, denen ein Grad der Behinderung von 50 und mehr zuerkannt worden ist und die ihren Wohnsitz, gewöhnlichen Aufenthalt oder ihre Beschäftigung auf einem Arbeitsplatz im Sinne des § 7 Abs. 1 SchwBG in der Bundesrepublik Deutschland haben.

Eine Behinderung im Sinne des Schwerbehindertengesetzes ist die Auswirkung einer nicht nur vorübergehenden Funktionsbeeinträchtigung, die auf einem körperlichen, geistigen oder seelischen Zustand beruht, der von dem für das Lebensalter typischen abweicht. Als „nicht nur vorübergehend“ gilt ein Zeitraum von mehr als 6 Monaten.

Die Auswirkung der Funktionsbeeinträchtigung wird durch den Grad der Behinderung ausgedrückt, der für die Schwerbehinderten - nach Zehnergraden abgestuft - von 50 bis 100 festgestellt wird. Die Art der Behinderung wird anhand eines umfangreichen Kataloges von insgesamt 55 verschiedenen Behinderungen erfasst. Die dabei zugrunde gelegten Behinderungsarten orientieren sich nicht primär an ursächlichen Gesichtspunkten, sondern an der Erscheinungsform der Behinderung und der durch sie bestimmten Funktionseinschränkung.

Auf Antrag stellen die für die Durchführung des Bundesversorgungsgesetzes zuständigen Behörden (Versorgungsämter) das Vorliegen einer Behinderung und den Grad der Behinderung fest und stellen einen Ausweis über die Eigenschaft als Schwerbehinderten aus. Dieser Ausweis, dessen Gültigkeitsdauer befristet ist, dient der Wahrnehmung von Rechten und zum Ausgleich von Nachteilen (z. B. im öffentlichen Personennahverkehr) nach dem Schwerbehindertengesetz oder anderen Vorschriften.

Zu den Ergebnissen 2007

In Mecklenburg-Vorpommern lebten im Dezember 2007 insgesamt 148 755 Personen mit einem schweren Handicap, das waren rund 6 750 oder 5 Prozent mehr als am Jahresende 2005. Damit stieg der Anteil der Personen mit schweren Behinderungen an der Gesamtbevölkerung auf 8,9 Prozent. Der vergleichbare Bundesdurchschnitt lag Ende 2007 bei 8,4 Prozent.

Die Behinderungen wurden überwiegend, und zwar in 64 Prozent der Fälle, durch eine Krankheit ausgelöst. Rund 8 Prozent litten unter angeborenen Behinderungen und bei weiteren 3 Prozent war ein Unfall oder eine Berufskrankheit Ursache für die Behinderung. Die übrigen waren auf sonstige mehrere oder ungenügend bezeichnete Ursachen zurückzuführen.

Am häufigsten war die Beeinträchtigung der inneren Organe bzw. Organsysteme mit einem Anteil von 26 Prozent Ursache für die Behinderung. An zweiter Stelle liegen zerebrale Störungen und geistig-seelische Behinderungen mit zusammen 22 Prozent. Auf Funktionseinschränkungen der Gliedmaßen entfielen 16 Prozent der Behinderungen, bei 8 Prozent waren Wirbelsäule und Rumpf betroffen. Außerdem gehörten 6 Prozent Blinde bzw. Sehbehinderte sowie 5 Prozent Sprach-, Gehör- oder Gleichgewichtsgeschädigte zu den anerkannt schwerbehinderten Menschen.

Bei den drei am häufigsten vorkommenden Behinderungsarten gibt es zum Teil deutliche Unterschiede zwischen den Geschlechtern. So traten Beeinträchtigungen der inneren Organe bzw. Organsysteme mit 58 Prozent deutlich häufiger bei Männern auf als bei den Frauen. Auch bei zerebralen Störungen und geistig-seelischen Behinderungen überwiegt der Männeranteil mit zusammen 52 Prozent gegenüber 48 Prozent bei den Frauen. Von Funktionseinschränkungen der Gliedmaßen und der Wirbelsäule zusammen waren Frauen mit 52 Prozent stärker als Männer betroffen.

Schwere Behinderungen nehmen mit fortschreitendem Alter zu. So waren 2007 rund 16 Prozent der Schwerbehinderten jünger als 45 Jahre, weitere 37 Prozent gehörten zur Altersgruppe der 45- bis unter 65-Jährigen. Demgegenüber waren 47 Prozent der Betroffenen 65 Jahre und älter. Damit ist fast jeder Fünfte der über 65-Jährigen anerkannt schwerbehindert.

Tabellen

1. Schwerbehinderte 2007 nach Altersgruppen, Mehrfachbehinderungen und Grad der Behinderung

Alter von ...bis unter ... Jahren	Anzahl der Behinderungen	Insgesamt	Grad der Behinderung von					
			50	60	70	80	90	100
Unter 6	Mit einer Behinderung	432	125	38	29	70	5	165
	Mit mehreren Behinderungen	94	10	13	8	15	2	46
	Zusammen.....	526	135	51	37	85	7	211
6 - 15	Mit einer Behinderung	1 475	383	105	146	421	28	392
	Mit mehreren Behinderungen	371	50	33	34	69	25	160
	Zusammen.....	1 846	433	138	180	490	53	552
15 - 18	Mit einer Behinderung	802	249	54	54	188	23	234
	Mit mehreren Behinderungen	254	51	29	30	35	12	97
	Zusammen.....	1 056	300	83	84	223	35	331
18 - 25	Mit einer Behinderung	3 274	994	311	277	535	80	1 077
	Mit mehreren Behinderungen	991	201	141	95	118	65	371
	Zusammen.....	4 265	1 195	452	372	653	145	1 448
25 - 35	Mit einer Behinderung	4 600	1 373	428	352	653	136	1 658
	Mit mehreren Behinderungen	1 539	410	275	177	165	74	438
	Zusammen.....	6 139	1 783	703	529	818	210	2 096
35 - 45	Mit einer Behinderung	7 154	2 472	812	544	1 003	199	2 124
	Mit mehreren Behinderungen	3 750	1 221	791	479	421	181	657
	Zusammen.....	10 904	3 693	1 603	1 023	1 424	380	2 781
45 - 55	Mit einer Behinderung	12 090	4 483	1 578	1 045	1 767	320	2 897
	Mit mehreren Behinderungen	11 968	4 387	2 572	1 565	1 234	589	1 621
	Zusammen.....	24 058	8 870	4 150	2 610	3 001	909	4 518
55 - 60	Mit einer Behinderung	6 020	2 419	918	527	833	162	1 161
	Mit mehreren Behinderungen	9 812	3 904	2 169	1 247	983	418	1 091
	Zusammen.....	15 832	6 323	3 087	1 774	1 816	580	2 252
60 - 62	Mit einer Behinderung	1 771	757	264	157	239	46	308
	Mit mehreren Behinderungen	3 496	1 496	728	410	325	142	395
	Zusammen.....	5 267	2 253	992	567	564	188	703
62 - 65	Mit einer Behinderung	3 314	1 394	514	303	439	85	579
	Mit mehreren Behinderungen	6 142	2 491	1 314	763	599	237	738
	Zusammen.....	9 456	3 885	1 828	1 066	1 038	322	1 317
65 und mehr	Mit einer Behinderung	23 851	7 435	4 256	2 911	3 412	937	4 900
	Mit mehreren Behinderungen	45 555	7 384	7 854	6 819	6 727	3 809	12 962
	Zusammen.....	69 406	14 819	12 110	9 730	10 139	4 746	17 862
Insgesamt	Mit einer Behinderung	64 783	22 084	9 278	6 345	9 560	2 021	15 495
	Mit mehreren Behinderungen.....	83 972	21 605	15 919	11 627	10 691	5 554	18 576
	Insgesamt	148 755	43 689	25 197	17 972	20 251	7 575	34 071

2. Schwerbehinderte 2007 nach Art der schwersten Behinderung und Altersgruppen

Art der schwersten Behinderung	Insgesamt	Davon im Alter von ... bis unter ... Jahren												
		unter 6	6 - 15	15 - 18	18 - 25	25 - 35	35 - 45	45 - 55	55 - 60	60 - 62	62 - 65	65 - 70	70 - 75	75 und mehr
Verlust oder Teilverlust														
eines Armes.....	257	3	3	2	8	12	20	41	16	5	10	28	18	91
eines Beines.....	834	1	-	4	6	28	71	141	79	28	45	108	89	234
beider Arme.....	29	-	1	-	-	3	1	7	2	1	2	3	1	8
beider Beine.....	117	-	1	-	-	3	10	13	7	2	6	21	16	38
eines Armes und eines Beines.....	45	1	-	-	2	1	2	8	2	1	3	6	6	13
von drei oder vier Gliedmaßen.....	80	-	-	1	3	3	6	18	3	3	6	12	10	15
Zusammen.....	1 362	5	5	7	19	50	110	228	109	40	72	178	140	399
Funktionseinschränkung														
eines Armes.....	1 093	3	7	10	32	58	113	216	126	43	77	164	64	180
eines Beines.....	4 531	3	11	5	37	102	272	738	492	172	341	736	625	997
beider Arme.....	423	1	2	4	5	13	22	75	76	23	32	76	32	62
beider Beine.....	14 687	9	27	14	76	129	388	1 483	1 405	523	961	2 237	2 430	5 005
eines Armes und eines Beines.....	946	1	3	1	24	49	100	141	78	29	49	132	115	224
von drei Gliedmaßen.....	547	1	2	2	4	13	25	67	67	25	32	95	77	137
beider Arme und beider Beine.....	1 898	2	12	9	39	76	139	251	173	75	115	294	261	452
Zusammen.....	24 125	20	64	45	217	440	1 059	2 971	2 417	890	1 607	3 734	3 604	7 057
Funktionseinschränkung der Wirbelsäule und des Rumpfes, Deformierung des Brustkorbes														
Deformierung des Brustkorbes mit Funktionseinschränkung der Wirbelsäule.....	95	-	-	-	-	-	9	18	7	4	2	14	13	28
Funktionseinschränkung der Wirbelsäule.....	9 513	-	3	10	35	96	414	1 469	1 411	600	1 064	1 840	984	1 587
Funktionseinschränkung der Wirbelsäule und der Gliedmaßen.....	2 690	1	2	1	14	24	125	477	351	140	246	458	293	558
sonstige Einschränkung der Stützfunktion des Rumpfes.....	129	-	-	-	2	3	10	21	15	5	9	16	16	32
Zusammen.....	12 427	1	5	11	51	123	558	1 985	1 784	749	1 321	2 328	1 306	2 205
Blindheit und Sehbehinderung														
Blindheit oder Verlust beider Augen.....	2 948	11	34	22	66	88	169	278	129	51	80	245	289	1 486
hochgradige Sehbehinderung.....	2 012	4	18	4	30	23	71	148	89	24	63	149	192	1 197
sonstige Sehbehinderung.....	4 267	11	26	16	75	115	218	512	361	141	213	526	503	1 550
Zusammen.....	9 227	26	78	42	171	226	458	938	579	216	356	920	984	4 233
Sprach- oder Sprechstörungen, Taubheit, Schwerhörigkeit, Gleichgewichtsstörungen														
Sprach- oder Sprechstörungen.....	168	2	3	1	6	6	13	44	30	5	10	22	11	15
Taubheit.....	674	4	6	3	40	48	75	112	48	7	30	70	61	170
Taubheit kombiniert mit Störungen der Sprachentwicklung und entsprechenden Störungen der geistigen Entwicklung.....	548	10	24	18	61	75	69	110	34	10	12	43	42	40
Schwerhörigkeit, auch kombiniert mit Gleichgewichtsstörungen.....	5 633	17	34	24	66	103	196	662	560	175	402	799	665	1 930
Gleichgewichtsstörungen.....	134	1	-	-	1	1	4	14	8	4	12	25	17	47
Zusammen.....	7 157	34	67	46	174	233	357	942	680	201	466	959	796	2 202
Verlust einer Brust oder beider Brüste, Entstellungen u. a.														
Kleinwuchs.....	35	-	-	-	5	3	5	14	-	1	3	1	3	-
Entstellung, belästigende oder abstoßende Absonderungen oder Gerüche.....	78	21	7	3	2	4	2	14	6	1	1	12	1	4
Verlust einer Brust oder beider Brüste.....	3 980	-	-	-	2	27	296	987	607	172	347	679	426	437
Zusammen.....	4 093	21	7	3	9	34	303	1 015	613	174	351	692	430	441
Beeinträchtigung der Funktion von inneren Organen bzw. Organsystemen														
von Herz-Kreislauf.....	8 965	18	22	14	40	52	128	589	652	257	583	1 561	1 546	3 503
von Herz-Kreislauf und einem oder mehreren weiteren inneren Organen.....	9 323	6	10	2	23	37	186	832	926	383	647	1 682	1 705	2 884
der oberen Atemwege.....	431	1	2	-	2	3	23	108	59	16	38	80	40	59
der oberen Atemwege und eines oder mehrerer weiterer innerer Organe.....	276	1	2	1	2	4	14	62	32	15	21	41	38	43
der tieferen Atemwege und Lungen.....	3 076	4	10	4	29	48	138	454	352	102	253	570	462	650

Noch: 2. Schwerbehinderte 2007 nach Art der schwersten Behinderung und Altersgruppen

Art der schwersten Behinderung	Insgesamt	Davon im Alter von ... bis unter ... Jahren												
		unter 6	6 - 15	15 - 18	18 - 25	25 - 35	35 - 45	45 - 55	55 - 60	60 - 62	62 - 65	65 - 70	70 - 75	75 und mehr
der tieferen Atemwege und Lungen sowie eines oder mehrerer weiterer innerer Organe.....	1 610	2	2	3	14	19	62	213	182	74	127	278	263	371
der Verdauungsorgane.....	3 113	14	7	5	21	58	253	698	449	145	243	456	370	394
der Verdauungsorgane und eines oder mehrerer weiterer innerer Organe.....	1 618	1	4	3	15	28	119	360	238	73	118	242	201	216
der Harnorgane.....	1 841	6	16	3	25	56	125	367	244	73	152	293	222	259
der Harnorgane und eines oder mehrerer weiterer innerer Organe.....	1 100	-	3	1	13	21	53	147	121	51	84	191	194	221
der Geschlechtsorgane.....	2 423	1	3	-	11	67	196	377	320	105	211	544	343	245
der Geschlechtsorgane und eines oder mehrerer weiterer innerer Organe.....	467	-	-	-	1	5	20	51	58	23	39	103	87	80
der inneren Sekretion und/oder des Stoffwechsels.....	3 204	25	88	70	193	181	406	734	469	143	220	358	156	161
der inneren Sekretion und/oder des Stoffwechsel und eines oder mehrerer weiterer innerer Organe.....	625	-	1	2	5	14	43	127	87	28	49	100	83	86
des Blutes und des retikulo-endothelialen Systems.....	801	13	29	8	37	48	89	167	110	25	55	104	65	51
des Blutes und des retikulo-endothelialen Systems und eines oder mehrerer weiterer innerer Organe.....	90	1	1	-	4	3	15	12	16	3	9	10	9	7
Zusammen.....	38 963	93	200	116	435	644	1 870	5 298	4 315	1 516	2 849	6 613	5 784	9 230
Querschnittlähmung, zerebrale Störungen, geistig-seelische Behinderungen, Suchtkrankheiten														
Querschnittlähmung.....	432	-	2	4	27	79	99	89	37	8	19	27	18	23
hirnorganische Anfälle (auch mit geistig-seelischen Störungen) ohne neurologische Ausfallerscheinungen am Bewegungsapparat.....	2 032	19	50	16	104	221	365	499	216	47	90	156	111	138
hirnorganische Anfälle (auch mit geistig-seelischen Störungen) mit neurologischen Ausfallerscheinungen am Bewegungsapparat.....	1 597	6	60	52	219	219	228	344	124	28	49	102	69	97
hirnorganisches Psychosyndrom (Hirnleistungsschwäche, organische Wesensänderung) ohne neurologische Ausfallerscheinungen am Bewegungsapparat; symptomatische Psychosen.....	6 717	20	115	34	142	247	334	827	552	174	362	850	776	2 284
hirnorganisches Psychosyndrom (Hirnleistungsschwäche, organische Wesensänderung) mit neurologischen Ausfallerscheinungen am Bewegungsapparat.....	4 583	36	75	57	112	153	259	673	429	151	228	621	649	1 140
Störungen der geistigen Entwicklung (z. B. Lernbehinderung, geistige Behinderung).....	10 440	65	689	435	1 843	2 012	1 998	1 997	493	97	150	292	194	175
körperlich nicht begründbare (Endogene) Psychosen (Schizophrenie, affektive Psychosen).....	3 589	1	2	9	123	391	591	986	427	104	166	383	198	208
Neurosen; Persönlichkeits- und Verhaltensstörungen.....	3 838	1	15	10	86	203	461	1 156	801	224	312	333	114	122
Suchtkrankheiten.....	1 708	-	-	-	15	42	265	741	296	59	79	125	61	25
Zusammen.....	34 936	148	1 008	617	2 671	3 567	4 600	7 312	3 375	892	1 455	2 889	2 190	4 212
Sonstige und ungenügend bezeichnete Behinderungen														
nur Behinderungen mit Einzelgrad der Behinderung unter 25.....	181	1	-	-	4	4	9	27	28	17	20	33	15	23
anderweitig nicht einzuordnende oder ungenügend bezeichnete Behinderungen.....	16 284	177	412	169	514	818	1 580	3 342	1 932	572	959	1 940	1 445	2 424
Zusammen.....	16 465	178	412	169	518	822	1 589	3 369	1 960	589	979	1 973	1 460	2 447
Insgesamt.....	148 755	526	1 846	1 056	4 265	6 139	10 904	24 058	15 832	5 267	9 456	20 286	16 694	32 426

3. Schwerbehinderte 2007 nach Art der schwersten Behinderung und Grad der Behinderung

Art der schwersten Behinderung	Insgesamt		Grad der Behinderung von					
			50	60	70	80	90	100
	Anzahl	%	Anzahl					
Verlust oder Teilverlust								
eines Armes.....	257	0,2	63	48	41	45	28	32
eines Beines.....	834	0,6	137	90	179	139	112	177
beider Arme.....	29	0,0	9	5	-	1	3	11
beider Beine.....	117	0,1	13	8	6	17	5	68
eines Armes und eines Beines.....	45	0,0	6	5	6	6	5	17
von drei oder vier Gliedmaßen.....	80	0,1	18	11	11	8	9	23
Zusammen.....	1 362	0,9	246	167	243	216	162	328
Funktionseinschränkung								
eines Armes.....	1 093	0,7	515	233	120	133	43	49
eines Beines.....	4 531	3,0	2 175	1 008	592	370	156	230
beider Arme.....	423	0,3	200	91	46	46	17	23
beider Beine.....	14 687	9,9	4 536	3 290	2 249	1 832	910	1 870
eines Armes und eines Beines.....	946	0,6	207	148	139	159	58	235
von drei Gliedmaßen.....	547	0,4	174	112	86	55	35	85
beider Arme und beider Beine.....	1 898	1,3	356	322	265	273	137	545
Zusammen.....	24 125	16,2	8 163	5 204	3 497	2 868	1 356	3 037
Funktionseinschränkung der Wirbelsäule und des Rumpfes, Deformierung des Brustkorbes								
Deformierung des Brustkorbes mit Funktionseinschränkung der Wirbelsäule.....	95	0,1	41	19	12	10	3	10
Funktionseinschränkung der Wirbelsäule.....	9 513	6,4	5 393	2 076	995	528	199	322
Funktionseinschränkung der Wirbelsäule und der Gliedmaßen.....	2 690	1,8	1 116	597	341	277	100	259
sonstige Einschränkung der Stützfunktion des Rumpfes.....	129	0,1	45	24	16	18	4	22
Zusammen.....	12 427	8,4	6 595	2 716	1 364	833	306	613
Blindheit und Sehbehinderung								
Blindheit oder Verlust beider Augen.....	2 948	2,0	-	-	-	-	-	2 948
hochgradige Sehbehinderung.....	2 012	1,4	-	-	-	-	-	2 012
sonstige Sehbehinderung.....	4 267	2,9	915	601	660	684	488	919
Zusammen.....	9 227	6,2	915	601	660	684	488	5 879
Sprach- oder Sprechstörungen, Taubheit, Schwerhörigkeit, Gleichgewichtsstörungen								
Sprach- oder Sprechstörungen.....	168	0,1	57	24	27	20	12	28
Taubheit.....	674	0,5	5	3	52	124	55	435
Taubheit kombiniert mit Störungen der Sprachentwicklung und entsprechenden Störungen der geistigen Entwicklung.....	548	0,4	-	-	-	-	-	548
Schwerhörigkeit, auch kombiniert mit Gleichgewichtsstörungen.....	5 633	3,8	1 608	1 177	1 095	797	387	569
Gleichgewichtsstörungen.....	134	0,1	40	29	11	17	10	27
Zusammen.....	7 157	4,8	1 710	1 233	1 185	958	464	1 607
Verlust einer Brust oder beider Brüste, Entstellungen u. a.								
Kleinwuchs.....	35	0,0	9	8	10	5	1	2
Entstellung, belästigende oder abstoßende Absonderungen oder Gerüche.....	78	0,1	30	6	10	8	3	21
Verlust einer Brust oder beider Brüste.....	3 980	2,7	1 585	961	329	563	109	433
Zusammen.....	4 093	2,8	1 624	975	349	576	113	456
Beeinträchtigung der Funktion von inneren Organen bzw. Organsystemen								
von Herz-Kreislauf.....	8 965	6,0	3 223	2 242	1 621	984	359	536
von Herz-Kreislauf und einem oder mehreren weiteren inneren Organen.....	9 323	6,3	2 310	2 055	1 513	1 398	556	1 491
der oberen Atemwege.....	431	0,3	84	48	42	94	15	148
der oberen Atemwege und eines oder mehrerer weiterer innerer Organe.....	276	0,2	50	35	38	51	14	88
der tieferen Atemwege und Lungen.....	3 076	2,1	937	627	463	464	189	396

Noch: 3. Schwerbehinderte 2007 nach Art der schwersten Behinderung und Grad der Behinderung

Art der schwersten Behinderung	Insgesamt		Grad der Behinderung von					
			50	60	70	80	90	100
	Anzahl	%	Anzahl					
der tieferen Atemwege und Lungen sowie eines oder mehrerer weiterer innerer Organe	1 610	1,1	291	285	230	273	157	374
der Verdauungsorgane.....	3 113	2,1	719	368	232	843	161	790
der Verdauungsorgane und eines oder mehrerer weiterer innerer Organe	1 618	1,1	318	220	201	249	105	525
der Harnorgane.....	1 841	1,2	444	352	151	269	47	578
der Harnorgane und eines oder mehrerer weiterer innerer Organe.....	1 100	0,7	179	141	106	151	49	474
der Geschlechtsorgane.....	2 423	1,6	991	375	159	579	89	230
der Geschlechtsorgane und eines oder mehrerer weiterer innerer Organe	467	0,3	73	89	61	86	29	129
der inneren Sekretion und/oder des Stoffwechsels.....	3 204	2,2	2 091	626	263	139	25	60
der inneren Sekretion und/oder des Stoffwechsel und eines oder mehrerer weiterer innerer Organe	625	0,4	205	138	94	79	32	77
des Blutes und des retikulo-endothelialen Systems.....	801	0,5	219	150	78	151	39	163
des Blutes und des retikulo-endothelialen Systems und eines oder mehrerer weiterer innerer Organe	90	0,1	13	11	11	19	8	28
Zusammen.....	38 963	26,2	12 147	7 762	5 264	5 829	1 874	6 087
Querschnittlähmung, zerebrale Störungen, geistig-seelische Behinderungen, Suchtkrankheiten								
Querschnittlähmung	432	0,3	1	4	2	18	9	398
hirnorganische Anfälle (auch mit geistig-seelischen Störungen) ohne neurologische Ausfallerscheinungen am Bewegungsapparat...	2 032	1,4	569	372	285	297	137	372
hirnorganische Anfälle (auch mit geistig-seelischen Störungen) mit neurologischen Ausfallerscheinungen am Bewegungsapparat...	1 597	1,1	164	174	177	217	125	740
hirnorganisches Psychosyndrom (Hirnleistungsschwäche, organische Wesensänderung) ohne neurologische Ausfallerscheinungen am Bewegungsapparat; symptomatische Psychosen...	6 717	4,5	1 041	693	657	1 099	498	2 729
hirnorganisches Psychosyndrom (Hirnleistungsschwäche, organische Wesensänderung) mit neurologischen Ausfallerscheinungen am Bewegungsapparat	4 583	3,1	508	401	471	799	350	2 054
Störungen der geistigen Entwicklung (z. B. Lernbehinderung, geistige Behinderung).....	10 440	7,0	1 304	652	747	2 133	543	5 061
körperlich nicht begründbare (Endogene) Psychosen (Schizophrenie, affektive Psychosen) ...	3 589	2,4	1 284	565	507	645	138	450
Neurosen; Persönlichkeits- und Verhaltensstörungen.....	3 838	2,6	2 243	775	340	277	58	145
Suchtkrankheiten.....	1 708	1,1	382	357	308	337	76	248
Zusammen.....	34 936	23,5	7 496	3 993	3 494	5 822	1 934	12 197
Sonstige und ungenügend bezeichnete Behinderungen								
nur Behinderungen mit Einzelgrad der Behinderung unter 25	181	0,1	111	31	12	14	2	11
anderweitig nicht einzuordnende oder ungenügend bezeichnete Behinderungen	16 284	10,9	4 682	2 515	1 904	2 451	876	3 856
Zusammen.....	16 465	11,1	4 793	2 546	1 916	2 465	878	3 867
Insgesamt	148 755	100	43 689	25 197	17 972	20 251	7 575	34 071

4. Schwerbehinderte 2007 nach Art der schwersten Behinderung und Art der weiteren Behinderung (Oberkategorien)

Art der schwersten Behinderung	Ins- gesamt	Darunter mit		Verlust oder Teil- verlust von Glieder- maßen	Funktionsein- schränkung		Blindheit und Sehbe- hinderung	Sprach- oder Sprech- störun- gen, Taubheit, Schwer- hörigkeit Gleich- gew.st.	Verlust einer Brust oder beider Brüste, Entstel- lungen u. a.	Beein- trächtig- der Funk- tion v. inn. Or- gan. bzw. Organ- systemen	Quer- schn. lähm., zerebrale Störun- gen, geistig- seelische Behinde- rungen, Sucht- krank- heiten	sonst. u. un- genü- g. be- zeichn. Behin- derungen
		einer	zwei oder mehre- ren		von Glieder- maßen	d. Wirbel- säule u. d. Rumpf., Deformie- rung d. Brust- korbes						
		weiteren Behinderungen										
Verlust oder Teilverlust												
eines Armes.....	257	63	55	-	24	37	6	13	2	68	13	10
eines Beines.....	834	278	214	-	107	108	33	31	2	317	69	39
beider Arme.....	29	10	6	-	7	4	-	3	-	7	1	-
beider Beine.....	117	33	20	-	1	4	10	6	-	32	15	5
eines Armes und eines Beines.....	45	13	10	-	6	9	2	1	-	12	2	1
von drei oder vier Gliedmaßen.....	80	38	11	-	9	11	1	4	-	23	9	3
Zusammen.....	1 362	435	316	-	154	173	52	58	4	459	109	58
Funktionseinschränkung												
eines Armes.....	1 093	349	252	-	-	240	40	63	38	303	92	77
eines Beines.....	4 531	1 697	1 106	17	-	1 381	150	197	38	1 591	261	274
beider Arme.....	423	152	122	1	-	138	20	22	8	130	45	32
beider Beine.....	14 687	6 151	4 800	23	-	5 075	762	844	166	6 856	1 049	976
eines Armes und eines Beines.....	946	343	129	2	-	113	46	40	4	263	103	30
von drei Gliedmaßen.....	547	341	20	-	-	165	13	20	10	128	27	18
beider Arme und beider Beine.....	1 898	872	191	2	-	447	64	56	11	457	125	92
Zusammen.....	24 125	9 905	6 620	45	-	7 559	1 095	1 242	275	9 728	1 702	1 499
Funktionseinschränkung der Wir- belsäule und des Rumpfes, De- formierung des Brustkorbes												
Deformierung des Brustkorbes mit Funktionseinschränkung der Wir- belsäule.....	95	28	10	1	15	2	1	1	1	17	8	2
Funktionseinschränkung der Wir- belsäule.....	9 513	4 232	3 314	18	3 336	15	389	609	119	4 091	1 220	1 063
Funktionseinschränkung der Wir- belsäule und der Gliedmaßen.....	2 690	1 058	808	2	651	6	103	175	19	1 089	363	266
sonstige Einschränkung der Stütz- funktion des Rumpfes.....	129	48	40	1	26	28	2	7	5	41	11	7
Zusammen.....	12 427	5 366	4 172	22	4 028	51	495	792	144	5 238	1 602	1 338
Blindheit und Sehbehinderung												
Blindheit oder Verlust beider Augen hochgradige Sehbehinderung.....	2 948	862	696	16	347	229	-	224	15	862	376	185
sonstige Sehbehinderung.....	2 012	599	695	26	341	203	-	204	18	781	249	167
Zusammen.....	9 227	2 943	3 066	55	1 479	1 250	-	828	72	3 518	1 154	719
Sprach- oder Sprechstörungen, Taubheit, Schwerhörigkeit, Gleichgewichtsstörungen												
Sprach- oder Sprechstörungen.....	168	59	55	-	28	37	3	11	2	55	25	8
Taubheit.....	674	115	129	2	73	53	29	5	5	110	63	33
Taubheit kombiniert mit Störungen der Sprachentwicklung und ent- sprechenden Störungen der geistig- en Entwicklung.....	548	97	26	1	27	17	18	-	1	42	29	14
Schwerhörigkeit, auch kombiniert mit Gleichgewichtsstörungen.....	5 633	1 775	2 131	25	1 155	1 279	363	15	85	2 067	577	471
Gleichgewichtsstörungen.....	134	50	56	-	22	32	14	-	2	56	19	17
Zusammen.....	7 157	2 096	2 397	28	1 305	1 418	427	31	95	2 330	713	543
Verlust einer Brust oder beider Brüste, Entstellungen u. a.												
Kleinwuchs.....	35	14	7	-	3	5	3	1	-	6	7	3
Entstellung, belästigende oder ab- stoßende Absonderungen oder Ge- rüche.....	78	23	15	-	6	6	7	8	-	13	5	8
Verlust einer Brust oder beider Brüste.....	3 980	1 192	1 014	2	621	764	119	110	2	1 033	322	247
Zusammen.....	4 093	1 229	1 036	2	630	775	129	119	2	1 052	334	258

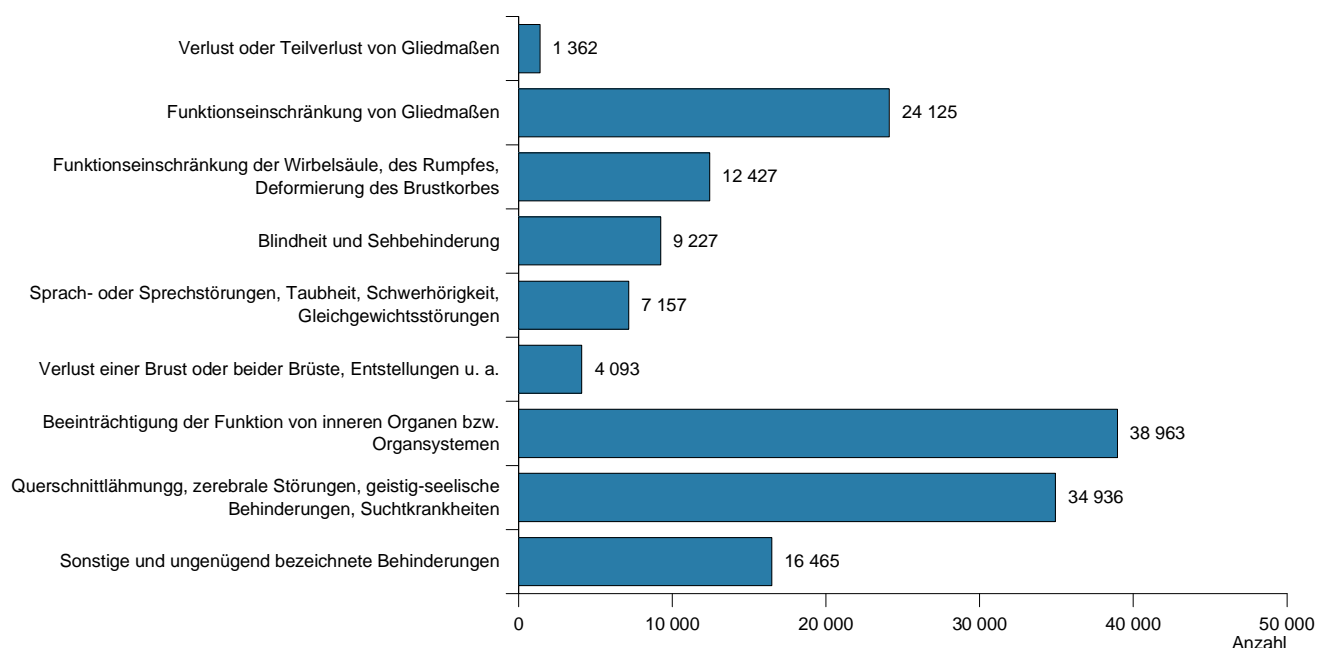
Noch: 4. Schwerbehinderte 2007 nach Art der schwersten Behinderung und Art der weiteren Behinderung (Oberkategorien)

Art der schwersten Behinderung	Ins- gesamt	Darunter mit		Und zwar mit									
		einer	zwei oder mehreren	Verlust oder Teil- verlust von Glied- maßen	Funktionsein- schränkung		Blindheit und Sehbe- hinderung	Sprach- oder Sprech- störungen, Taubheit, Schwer- hörigkeit Gleich- gew.st.	Verlust einer Brust oder beider Brüste, Entstel- lungen u. a.	Beein- trächtig- der Funk- tion v. inn. Or- gan. bzw. Organ- systemen	Quer- schn. lähm., zerebrale Störungen, geistig- seelische Behinde- rungen, Sucht- krank- heiten	sonst. u. un- genü- gig. be- zeichn. Behin- derungen	
					von Glieder- maßen	d. Wirbel- säule u. d. Rumpf., Deformie- rung d. Brust- korbes							
Beeinträchtigung der Funktion von inneren Organen bzw. Organsystemen													
von Herz-Kreislauf.....	8 965	2 707	2 559	22	2 380	2 633	491	659	125	-	839	676	
von Herz-Kreislauf und einem oder mehreren weiteren inneren Organen.....	9 323	4 111	285	19	1 460	1 528	316	344	53	-	469	492	
der oberen Atemwege.....	431	119	65	1	65	72	8	27	3	-	28	45	
der oberen Atemwege und eines oder mehrerer weiterer innerer Organe ...	276	97	12	-	33	39	6	9	-	-	17	17	
der tieferen Atemwege und Lungen.	3 076	794	697	6	534	765	116	199	41	-	236	291	
der tieferen Atemwege und Lungen sowie eines oder mehrerer weiterer innerer Organe.....	1 610	719	95	1	234	328	54	79	16	-	85	112	
der Verdauungsorgane.....	3 113	825	582	7	524	609	93	146	47	-	285	278	
der Verdauungsorgane und eines oder mehrerer weiterer innerer Organe.....	1 618	710	72	4	226	228	39	74	16	-	116	151	
der Harnorgane.....	1 841	495	479	8	391	435	93	98	20	-	205	203	
der Harnorgane und eines oder mehrerer weiterer innerer Organe.....	1 100	519	47	4	191	149	67	34	9	-	80	79	
der Geschlechtsorgane.....	2 423	534	445	3	405	473	79	139	20	-	147	158	
der Geschlechtsorgane und eines oder mehrerer weiterer innerer Organe ...	467	191	45	2	83	80	14	30	5	-	34	33	
der inneren Sekretion und/oder des Stoffwechsels.....	3 204	878	896	5	697	797	257	152	42	-	274	446	
der inneren Sekretion und/oder des Stoffwechsel und eines oder mehrerer weiterer innerer Organe.....	625	238	71	3	101	112	47	24	3	-	39	51	
des Blutes und des retikulo-endothelialen Systems.....	801	177	120	-	119	130	22	27	8	-	48	63	
des Blutes und des retikulo-endothelialen Systems und eines oder mehrerer weiterer innerer Organe.	90	24	16	-	22	17	3	1	-	-	6	7	
Zusammen.....	38 963	13 138	6 486	85	7 465	8 395	1 705	2 042	408	-	2 908	3 102	
Querschnittlähmung, zerebrale Störungen, geistig-seelische Behinderungen, Suchtkrankheiten													
Querschnittlähmung.....	432	65	15	1	-	13	9	2	-	48	11	11	
hirnorganische Anfälle (auch mit geistig-seelischen Störungen) ohne neurologische Ausfallerscheinungen am Bewegungsapparat.....	2 032	507	310	3	188	244	81	66	11	380	13	141	
hirnorganische Anfälle (auch mit geistig-seelischen Störungen) mit neurologischen Ausfallerscheinungen am Bewegungsapparat.....	1 597	407	48	1	-	100	84	38	5	210	5	60	
hirnorganisches Psychosyndrom (Hirnleistungsschwäche, organische Wesensänderung) ohne neurologische Ausfallerscheinungen am Bewegungsapparat; symptomatische Psychosen.....	6 717	2 267	2 270	23	1 227	1 048	591	509	60	2 830	25	494	

Noch: 4. Schwerbehinderte 2007 nach Art der schwersten Behinderung und Art der weiteren Behinderung (Oberkategorien)

Art der schwersten Behinderung	Ins-gesamt	Darunter mit		Und zwar mit								
		einer	zwei oder mehreren	Verlust oder Teilverlust von Gliedmaßen	Funktionseinschränkung		Blindheit und Sehbehinderung	Sprach- oder Sprechstörungen, Taubheit, Schwerhörigkeit Gleichgew.st.	Verlust einer Brust oder beider Brüste, Entstellungen u. a.	Beeinträchtigung der Funktion v. inn. Organ- systemen	Querschn. lähm., zerebrale Störungen, geistig-seelische Behinderungen, Sucht-krankheiten	sonst. u. ungenügend-bezeichn. Behinderungen
					von Gliedmaßen	d. Wirbelsäule u. d. Rumpf., Deformierung d. Brustkorbes						
hirnorganisches Psychosyndrom (Hirnleistungsschwäche, organische Wesensänderung) mit neurologischen Ausfallerscheinungen am Bewegungsapparat.....	4 583	2 024	586	10	-	489	373	210	26	1 843	25	220
Störungen der geistigen Entwicklung (z. B. Lernbehinderung, geistige Behinderung).....	10 440	1 653	510	10	504	413	423	259	23	719	41	281
körperlich nicht begründbare (Endogene) Psychosen (Schizophrenie, affektive Psychosen).....	3 589	780	458	5	289	386	82	81	33	627	25	168
Neurosen; Persönlichkeits- und Verhaltensstörungen.....	3 838	1 345	1 570	4	671	1 592	151	206	66	1 230	21	544
Suchtkrankheiten.....	1 708	619	473	9	315	235	87	65	1	517	142	194
Zusammen.....	34 936	9 667	6 240	66	3 194	4 520	1 881	1 436	225	8 404	308	2 113
Sonstige und ungenügend bezeichnete Behinderungen												
nur Behinderungen mit Einzelgrad der Behinderung unter 25.....	181	-	-	-	-	-	-	-	-	-	-	-
anderweitig nicht einzuordnende oder ungenügend bezeichnete Behinderungen.....	16 284	5 327	3 533	22	1 954	2 753	836	716	140	4 760	1 212	-
Zusammen.....	16 465	5 327	3 533	22	1 954	2 753	836	716	140	4 760	1 212	-
Insgesamt.....	148 755	50 106	33 866	325	20 209	26 894	6 620	7 264	1 365	35 489	10 042	9 630

Schwerbehinderte 2007 nach Art der schwersten Behinderung

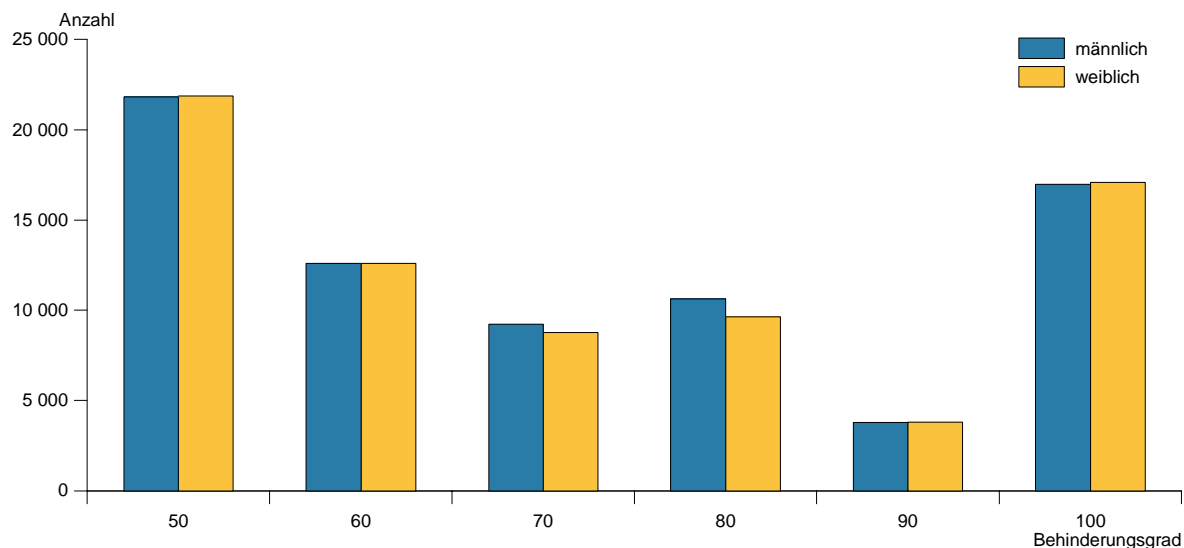


5. Schwerbehinderte 2007 nach Ursache der schwersten Behinderung, Grad der Behinderung und Geschlecht

Ursache der schwersten Behinderung	Insgesamt		Grad der Behinderung					
			50	60	70	80	90	100
	Anzahl	%	Anzahl					
Männlich								
Angeborene Behinderung.....	6 256	8,3	856	457	418	1 011	264	3 250
Arbeitsunfall ¹⁾ , Berufskrankheit.....	1 807	2,4	725	332	251	177	85	237
Verkehrsunfall.....	902	1,2	269	145	133	129	46	180
Häuslicher Unfall.....	198	0,3	77	41	22	14	8	36
Sonstiger oder nicht näher bezeichneter Unfall.....	575	0,8	185	100	61	70	20	139
Anerkannte Kriegs-, Wehrdienst- oder Zivil- dienstbeschädigung.....	875	1,2	173	150	142	146	80	184
Allgemeine Krankheit (einschl. Impfschaden).....	46 922	62,5	13 935	8 268	5 942	6 958	2 354	9 465
Sonstige, mehrere oder ungenügend bezeichnete Ursachen.....	17 506	23,3	5 598	3 107	2 259	2 118	921	3 503
Zusammen.....	75 041	100	21 818	12 600	9 228	10 623	3 778	16 994
Weiblich								
Angeborene Behinderung.....	4 868	6,6	744	362	382	691	213	2 476
Arbeitsunfall ¹⁾ , Berufskrankheit.....	395	0,5	162	91	46	30	15	51
Verkehrsunfall.....	389	0,5	157	61	42	51	13	65
Häuslicher Unfall.....	147	0,2	54	22	10	15	10	36
Sonstiger oder nicht näher bezeichneter Unfall.....	267	0,4	114	43	27	24	12	47
Anerkannte Kriegs-, Wehrdienst- oder Zivil- dienstbeschädigung.....	93	0,1	18	19	18	15	13	10
Allgemeine Krankheit (einschl. Impfschaden).....	48 716	66,1	14 690	8 632	5 934	6 623	2 509	10 328
Sonstige, mehrere oder ungenügend bezeichnete Ursachen.....	18 839	25,6	5 932	3 367	2 285	2 179	1 012	4 064
Zusammen.....	73 714	100	21 871	12 597	8 744	9 628	3 797	17 077
Insgesamt								
Angeborene Behinderung.....	11 124	7,5	1 600	819	800	1 702	477	5 726
Arbeitsunfall ¹⁾ , Berufskrankheit.....	2 202	1,5	887	423	297	207	100	288
Verkehrsunfall.....	1 291	0,9	426	206	175	180	59	245
Häuslicher Unfall.....	345	0,2	131	63	32	29	18	72
Sonstiger oder nicht näher bezeichneter Unfall.....	842	0,6	299	143	88	94	32	186
Anerkannte Kriegs-, Wehrdienst- oder Zivil- dienstbeschädigung.....	968	0,7	191	169	160	161	93	194
Allgemeine Krankheit (einschl. Impfschaden).....	95 638	64,3	28 625	16 900	11 876	13 581	4 863	19 793
Sonstige, mehrere oder ungenügend bezeichnete Ursachen.....	36 345	24,4	11 530	6 474	4 544	4 297	1 933	7 567
Insgesamt.....	148 755	100	43 689	25 197	17 972	20 251	7 575	34 071

1) einschließlich Wege- und Betriebswegeunfall

Schwerbehinderte 2007 nach Geschlecht und Behinderungsgrad



6. Behinderungen nach Art und Ursache 2007

Art der schwersten Behinderung	Insgesamt	Angeborene Behinderung	Arbeitsunfall (einsch. Wege- und Betriebsunfall), Berufskrankheit	Verkehrsunfall	Häuslicher Unfall	Sonstiger oder nicht näher bezeichneter Unfall	Anerkannte Kriegs-, Wehrdienst- oder Zivildienstbeschädigung	Allgemeine Krankheit (einschl. Impfschaden)	Sonstige, mehrere oder ungenügend bezeichnete Ursachen
Verlust oder Teilverlust									
eines Armes.....	257	43	40	12	8	22	64	46	22
eines Beines.....	834	13	98	81	3	31	96	388	124
beider Arme.....	29	7	6	1	-	2	1	9	3
beider Beine.....	117	5	10	8	1	3	7	60	23
eines Armes und eines Beines.....	45	1	5	3	-	3	5	22	6
von drei oder vier Gliedmaßen.....	80	2	8	10	1	4	4	38	13
Zusammen.....	1 362	71	167	115	13	65	177	563	191
Funktionseinschränkung									
eines Armes.....	1 093	116	121	66	34	68	99	403	186
eines Beines.....	4 531	186	391	268	56	155	168	2 352	955
beider Arme.....	423	33	34	13	2	11	10	192	128
beider Beine.....	14 687	501	260	152	65	117	81	8 781	4 730
eines Armes und eines Beines.....	946	93	56	37	10	22	24	504	200
von drei Gliedmaßen.....	547	20	54	29	8	17	20	270	129
beider Arme und beider Beine.....	1 898	166	35	21	4	16	19	1 149	488
Zusammen.....	24 125	1 115	951	586	179	406	421	13 651	6 816
Funktionseinschränkung der Wirbelsäule und des Rumpfes, Deformierung des Brustkorbes									
Deformierung des Brustkorbes mit Funktionseinschränkung der Wirbelsäule.....	95	15	6	1	-	-	4	37	32
Funktionseinschränkung der Wirbelsäule.....	9 513	120	139	41	19	32	20	6 439	2 703
Funktionseinschränkung der Wirbelsäule und der Gliedmaßen.....	2 690	40	62	22	6	8	14	1 815	723
sonstige Einschränkung der Stützfunktion des Rumpfes.....	129	6	4	3	2	2	1	71	40
Zusammen.....	12 427	181	211	67	27	42	39	8 362	3 498
Blindheit und Sehbehinderung									
Blindheit oder Verlust beider Augen....	2 948	369	15	6	3	12	14	1 746	783
hochgradige Sehbehinderung.....	2 012	127	6	-	2	3	4	1 333	537
sonstige Sehbehinderung.....	4 267	274	51	16	18	25	27	2 722	1 134
Zusammen.....	9 227	770	72	22	23	40	45	5 801	2 454
Sprach- oder Sprechstörungen, Taubheit, Schwerhörigkeit, Gleichgewichtsstörungen									
Sprach- oder Sprechstörungen.....	168	18	-	-	-	-	1	119	30
Taubheit.....	674	236	3	2	5	1	3	320	104
Taubheit kombiniert mit Störungen der Sprachentwicklung und entsprechenden Störungen der geistigen Entwicklung.....	548	326	1	2	8	4	2	160	45
Schwerhörigkeit, auch kombiniert mit Gleichgewichtsstörungen.....	5 633	267	133	8	1	12	37	3 661	1 514
Gleichgewichtsstörungen.....	134	3	3	-	-	-	-	81	47
Zusammen.....	7 157	850	140	12	14	17	43	4 341	1 740
Verlust einer Brust oder beider Brüste, Entstellungen u. a.									
Kleinwuchs.....	35	19	-	-	-	-	-	11	5
Entstellung, belästigende oder abstoßende Absonderungen oder Gerüche.....	78	21	1	1	1	3	1	39	11
Verlust einer Brust oder beider Brüste.....	3 980	-	-	-	-	-	-	3 317	663
Zusammen.....	4 093	40	1	1	1	3	1	3 367	679
Beeinträchtigung der Funktion von inneren Organen bzw. Organsystemen									
von Herz-Kreislauf.....	8 965	135	14	2	3	5	21	6 155	2 630
von Herz-Kreislauf und einem oder mehreren weiteren inneren Organen...der oberen Atemwege.....	9 323	22	4	1	-	2	6	7 003	2 285
der oberen Atemwege und eines oder mehrerer weiterer innerer Organe.....	431	3	5	1	-	1	4	327	90
der tieferen Atemwege und Lungen.....	276	2	2	1	-	-	2	220	49
Zusammen.....	3 076	37	35	2	-	3	32	2 194	773

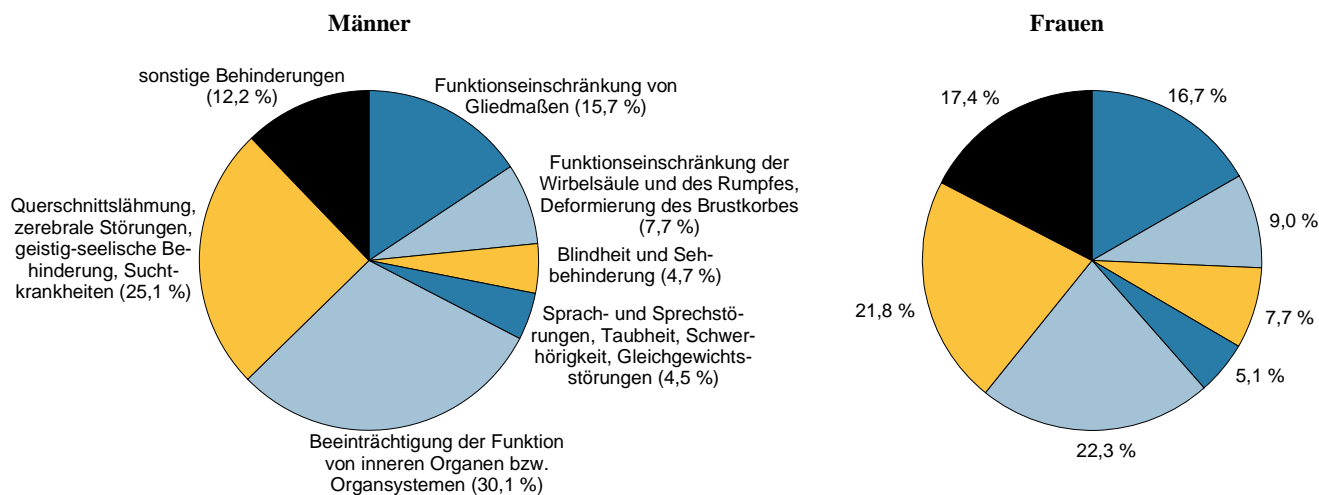
Noch: 6. Behinderungen nach Art und Ursache 2007

Art der schwersten Behinderung	Insgesamt	Angeborene Behinderung	Arbeitsunfall (einsch. Wege- und Betriebsunfall), Berufskrankheit	Verkehrsunfall	Häuslicher Unfall	Sonstiger oder nicht näher bezeichneter Unfall	Anerkannte Kriegs-, Wehrdienst- oder Zivildienstbeschädigung	Allgemeine Krankheit (einschl. Impfschaden)	Sonstige, mehrere oder ungenügend bezeichnete Ursachen
der tieferen Atemwege und Lungen sowie eines oder mehrerer weiterer innerer Organe.....	1 610	15	11	-	-	1	16	1 184	383
der Verdauungsorgane.....	3 113	18	5	-	1	1	3	2 485	600
der Verdauungsorgane und eines oder mehrerer weiterer innerer Organe	1 618	10	2	-	-	1	-	1 251	354
der Harnorgane.....	1 841	30	5	2	1	2	4	1 399	398
der Harnorgane und eines oder mehrerer weiterer innerer Organe.....	1 100	10	5	-	-	1	2	804	278
der Geschlechtsorgane.....	2 423	1	2	-	-	-	2	2 058	360
der Geschlechtsorgane und eines oder mehrerer weiterer innerer Organe	467	2	-	-	-	-	-	381	84
der inneren Sekretion und/oder des Stoffwechsels.....	3 204	44	4	-	-	-	-	2 435	721
der inneren Sekretion und/oder des Stoffwechsel und eines oder mehrerer weiterer innerer Organe	625	13	-	-	-	-	-	456	156
des Blutes und des retikulo-endothelialen Systems	801	22	-	-	-	2	-	640	137
des Blutes und des retikulo-endothelialen Systems und eines oder mehrerer weiterer innerer Organe	90	6	-	-	-	-	-	72	12
Zusammen.....	38 963	370	94	9	5	19	92	29 064	9 310
Querschnittlähmung, zerebrale Störungen, geistig-seelische Behinderungen, Suchtkrankheiten									
Querschnittlähmung.....	432	54	64	68	11	54	2	126	53
hirnorganische Anfälle (auch mit geistig-seelischen Störungen) ohne neurologische Ausfallerscheinungen am Bewegungsapparat.....	2 032	255	13	16	5	16	12	1 285	430
hirnorganische Anfälle (auch mit geistig-seelischen Störungen) mit neurologischen Ausfallerscheinungen am Bewegungsapparat.....	1 597	364	10	21	5	7	4	884	302
hirnorganisches Psychosyndrom (Hirnleistungsschwäche, organische Wesensänderung) ohne neurologische Ausfallerscheinungen am Bewegungsapparat; symptomatische Psychosen.....	6 717	-	80	129	10	51	31	5 054	1 362
hirnorganisches Psychosyndrom (Hirnleistungsschwäche, organische Wesensänderung) mit neurologischen Ausfallerscheinungen am Bewegungsapparat	4 583	-	54	105	12	50	19	3 265	1 078
Störungen der geistigen Entwicklung (z. B. Lernbehinderung, geistige Behinderung)	10 440	6 281	4	18	13	10	-	2 916	1 198
körperlich nicht begründbare (Endogene) Psychosen (Schizophrenie, affektive Psychosen).....	3 589	-	-	-	-	-	-	2 674	915
Neurosen; Persönlichkeits- und Verhaltensstörungen.....	3 838	-	9	7	-	2	3	2 747	1 070
Suchtkrankheiten.....	1 708	-	-	1	-	1	-	1 362	344
Zusammen.....	34 936	6 954	234	365	56	191	71	20 313	6 752
Sonstige und ungenügend bezeichnete Behinderungen									
nur Behinderungen mit Einzelgrad der Behinderung unter 25	181	5	2	1	-	2	-	95	76
anderweitig nicht einzuordnende oder ungenügend bezeichnete Behinderungen.....	16 284	768	330	113	27	57	79	10 081	4 829
Zusammen.....	16 465	773	332	114	27	59	79	10 176	4 905
Insgesamt	148 755	11 124	2 202	1 291	345	842	968	95 638	36 345

7. Schwerbehinderte 2007 nach Altersgruppen, Geschlecht und Art der schwersten Behinderung (Oberkategorien)

Alter von ... bis unter ... Jahren	Geschlecht	Insgesamt	Verlust oder Teilverlust von Gliedmaßen	Funktionseinschränkung		Blindheit und Sehbehinderung	Sprach- oder Sprechstörungen, Taubheit, Schwerhörigkeit, Gleichgewichtsstörungen	Verlust einer Brust oder beider Brüste, Entstellungen u. a.	Beeinträchtigung der Funktion von inneren Organen bzw. Organsystemen	Querschnittslähmung, zerebrale Störungen, geistig-seelische Behinderungen, Suchtkrankheiten	Sonstige und ungenügend bezeichnete Behinderungen
				von Gliedmaßen	der Wirbelsäule und des Rumpfes, Deformierung des Brustkorbes						
Unter 6	Männlich.....	294	3	14	-	14	16	15	55	80	97
	Weiblich	232	2	6	1	12	18	6	38	68	81
	Zusammen ...	526	5	20	1	26	34	21	93	148	178
6 - 15	Männlich.....	1 141	2	42	3	54	37	5	119	637	242
	Weiblich	705	3	22	2	24	30	2	81	371	170
	Zusammen ...	1 846	5	64	5	78	67	7	200	1 008	412
15 - 18	Männlich.....	630	4	20	5	24	32	-	55	389	101
	Weiblich	426	3	25	6	18	14	3	61	228	68
	Zusammen ...	1 056	7	45	11	42	46	3	116	617	169
18 - 25	Männlich.....	2 566	10	130	24	99	90	3	236	1 675	299
	Weiblich	1 699	9	87	27	72	84	6	199	996	219
	Zusammen ...	4 265	19	217	51	171	174	9	435	2 671	518
25 - 35	Männlich.....	3 634	34	288	60	131	126	4	352	2 189	450
	Weiblich	2 505	16	152	63	95	107	30	292	1 378	372
	Zusammen ...	6 139	50	440	123	226	233	34	644	3 567	822
35 - 45	Männlich.....	5 814	75	624	241	247	167	3	996	2 688	773
	Weiblich	5 090	35	435	317	211	190	300	874	1 912	816
	Zusammen ...	10 904	110	1 059	558	458	357	303	1 870	4 600	1 589
45 - 55	Männlich.....	12 539	181	1 727	978	488	461	20	3 034	3 991	1 659
	Weiblich	11 519	47	1 244	1 007	450	481	995	2 264	3 321	1 710
	Zusammen ...	24 058	228	2 971	1 985	938	942	1 015	5 298	7 312	3 369
55 - 60	Männlich.....	8 263	91	1 362	881	290	331	6	2 615	1 761	926
	Weiblich	7 569	18	1 055	903	289	349	607	1 700	1 614	1 034
	Zusammen ...	15 832	109	2 417	1 784	579	680	613	4 315	3 375	1 960
60 - 62	Männlich.....	2 816	21	507	367	119	103	4	955	459	281
	Weiblich	2 451	19	383	382	97	98	170	561	433	308
	Zusammen ...	5 267	40	890	749	216	201	174	1 516	892	589
62 - 65	Männlich.....	5 101	59	878	668	177	238	4	1 833	764	480
	Weiblich	4 355	13	729	653	179	228	347	1 016	691	499
	Zusammen ...	9 456	72	1 607	1 321	356	466	351	2 849	1 455	979
65 und mehr	Männlich.....	32 243	531	6 212	2 576	1 909	1 810	29	12 304	4 237	2 635
	Weiblich	37 163	186	8 183	3 263	4 228	2 147	1 534	9 323	5 054	3 245
	Zusammen ...	69 406	717	14 395	5 839	6 137	3 957	1 563	21 627	9 291	5 880
Insgesamt	Männlich.....	75 041	1 011	11 804	5 803	3 552	3 411	93	22 554	18 870	7 943
	Weiblich.....	73 714	351	12 321	6 624	5 675	3 746	4 000	16 409	16 066	8 522
	Insgesamt.....	148 755	1 362	24 125	12 427	9 227	7 157	4 093	38 963	34 936	16 465

Schwerbehinderte 2007 nach Geschlecht und Art der schwersten Behinderung



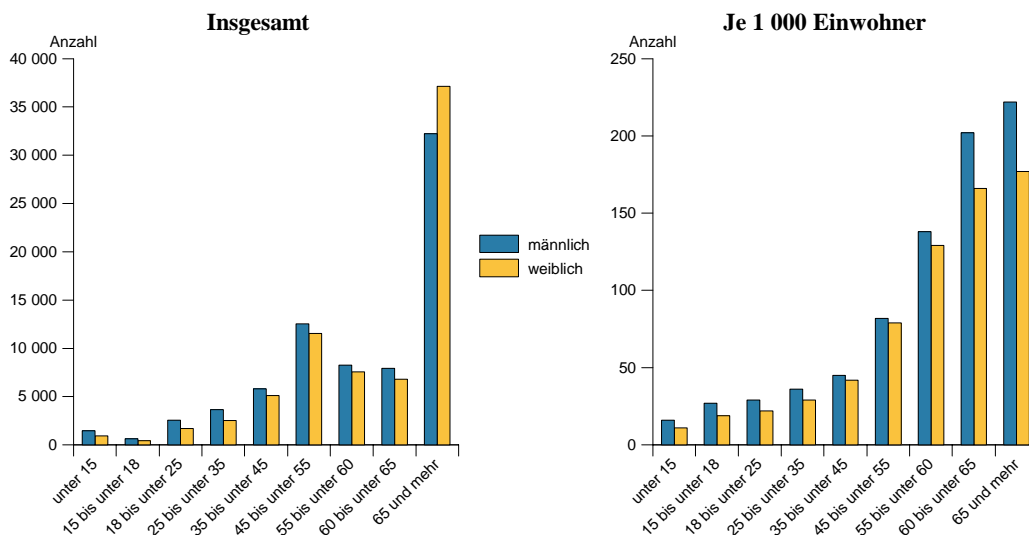
8. Schwerbehinderte 2007 nach Altersgruppen und nach Kreisen

Kreisfreie Stadt Landkreis Land	Ins- gesamt	Davon im Alter von ... bis unter ... Jahren										
		unter 6	6 - 15	15 - 18	18 - 25	25 - 35	35 - 45	45 - 55	55 - 60	60 - 62	62 - 65	65 und mehr
Kreisfreie Städte												
Greifswald	5 646	15	50	23	152	255	342	786	573	170	320	2 960
Neubrandenburg	6 262	25	81	30	210	344	425	1 029	679	212	400	2 827
Rostock	17 421	56	213	110	436	725	1 211	2 374	1 493	562	1 105	9 136
Schwerin	10 736	32	123	61	277	384	639	1 447	1 087	373	715	5 598
Stralsund	6 982	19	64	42	158	280	460	931	604	233	412	3 779
Wismar	4 198	19	41	19	108	141	270	624	416	132	285	2 143
Landkreise												
Bad Doberan	7 614	45	135	72	263	302	565	1 280	829	281	534	3 308
Demmin	7 486	23	103	75	242	309	563	1 325	859	284	451	3 252
Güstrow	7 885	22	128	71	256	370	632	1 274	769	255	441	3 667
Ludwigslust	10 176	54	146	69	292	434	822	1 824	1 237	411	659	4 228
Mecklenburg-Strelitz	6 579	15	88	64	213	253	545	1 119	728	230	419	2 905
Müritz	5 586	16	81	36	201	287	479	965	670	217	387	2 247
Nordvorpommern	9 691	28	136	71	266	354	751	1 599	1 022	335	615	4 514
Nordwestmecklenburg	8 911	38	122	68	257	350	737	1 562	1 100	405	563	3 709
Ostvorpommern	10 316	27	96	68	251	399	688	1 713	1 133	357	708	4 876
Parchim	9 499	50	117	78	301	400	780	1 720	1 095	360	594	4 004
Rügen	6 827	22	55	47	162	254	444	1 074	674	217	438	3 440
Uecker-Randow	6 940	20	67	52	220	298	551	1 412	864	233	410	2 813
Mecklenburg-Vorpommern....	148 755	526	1 846	1 056	4 265	6 139	10 904	24 058	15 832	5 267	9 456	69 406

9. Schwerbehinderte 2007 nach Geschlecht und Altersgruppen und nach Kreisen

Kreisfreie Stadt Landkreis Land	Männlich						Weiblich					
	ins- gesamt	davon im Alter von ... bis unter ... Jahren					ins- gesamt	davon im Alter von ... bis unter ... Jahren				
		unter 15	15 - 25	25 - 60	60 - 65	65 und mehr		unter 15	15 - 25	25 - 60	60 - 65	65 und mehr
Kreisfreie Städte												
Greifswald	2 618	43	91	1 013	251	1 220	3 028	22	84	943	239	1 740
Neubrandenburg	3 001	67	130	1 229	323	1 252	3 261	39	110	1 248	289	1 575
Rostock	8 228	153	339	2 982	815	3 939	9 193	116	207	2 821	852	5 197
Schwerin	5 173	97	209	1 830	555	2 482	5 563	58	129	1 727	533	3 116
Stralsund	3 330	53	115	1 218	310	1 634	3 652	30	85	1 057	335	2 145
Wismar	2 053	31	70	743	231	978	2 145	29	57	708	186	1 165
Landkreise												
Bad Doberan	3 875	107	190	1 527	472	1 579	3 739	73	145	1 449	343	1 729
Demmin	3 872	64	205	1 677	401	1 525	3 614	62	112	1 379	334	1 727
Güstrow	4 166	98	213	1 700	408	1 747	3 719	52	114	1 345	288	1 920
Ludwigslust	5 275	123	218	2 305	588	2 041	4 901	77	143	2 012	482	2 187
Mecklenburg-Strelitz	3 397	67	169	1 416	341	1 404	3 182	36	108	1 229	308	1 501
Müritz	2 931	55	130	1 269	353	1 124	2 655	42	107	1 132	251	1 123
Nordvorpommern	4 962	108	212	1 982	501	2 159	4 729	56	125	1 744	449	2 355
Nordwestmecklenburg	4 729	86	202	2 047	562	1 832	4 182	74	123	1 702	406	1 877
Ostvorpommern	5 349	76	188	2 108	565	2 412	4 967	47	131	1 825	500	2 464
Parchim	5 011	93	234	2 148	537	1 999	4 488	74	145	1 847	417	2 005
Rügen	3 426	55	112	1 348	344	1 567	3 401	22	97	1 098	311	1 873
Uecker-Randow	3 645	59	169	1 708	360	1 349	3 295	28	103	1 417	283	1 464
Mecklenburg-Vorpommern	75 041	1 435	3 196	30 250	7 917	32 243	73 714	937	2 125	26 683	6 806	37 163

Schwerbehinderte 2007 nach Geschlecht und Altersgruppen



10. Schwerbehinderte 2007 nach Art der schwersten Behinderung (Oberkategorien) und nach Kreisen

Kreisfreie Stadt Landkreis Land	Insgesamt	Verlust oder Teilverlust von Gliedermaßen	Funktions- einschränkung		Blindheit und Seh- behinderung	Sprach- oder Sprech- störungen, Taubheit, Schwer- hörigkeit, Gleichge- wichtsstö- rungen	Verlust einer Brust oder beider Brüste, Entstel- lungen u. a.	Beein- trächtigung der Funktion von inne- ren Orga- nen bzw. Organ- systemen	Quer- schnitt- lähmung, zerebrale Störungen, geistig- seelische Behinde- rungen, Sucht- krank- heiten	Sonstige und un- genügend bezeich- nete Be- hinderungen
			von Glieder- maßen	der Wir- belsäule und des Rumpfes, Defor- mierung des Brust- korbes						
Kreisfreie Städte										
Greifswald.....	5 646	33	1 095	553	350	193	144	1 418	1 217	643
Neubrandenburg.....	6 262	60	826	502	317	346	188	1 639	1 623	761
Rostock.....	17 421	152	2 795	1 107	1 226	1 069	505	4 509	3 877	2 181
Schwerin.....	10 736	74	1 601	1 166	620	546	287	3 175	2 376	891
Stralsund.....	6 982	56	1 122	579	372	284	155	1 973	1 679	762
Wismar.....	4 198	36	656	363	259	244	150	1 135	981	374
Landkreise										
Bad Doberan.....	7 614	67	1 241	524	612	359	269	1 974	1 590	978
Demmin.....	7 486	100	1 065	591	474	359	189	1 927	1 952	829
Güstrow.....	7 885	95	1 246	404	591	454	200	2 064	1 827	1 004
Ludwigslust.....	10 176	87	1 571	1 022	615	525	306	2 618	2 459	973
Mecklenburg-Strelitz.....	6 579	91	1 002	499	391	315	172	1 715	1 603	791
Müritz.....	5 586	80	843	400	336	266	133	1 439	1 402	687
Nordvorpommern.....	9 691	79	1 754	712	480	388	268	2 578	2 230	1 202
Nordwestmecklenburg.....	8 911	70	1 387	911	594	468	281	2 318	2 001	881
Ostvorpommern.....	10 316	86	2 098	866	526	325	281	2 753	2 269	1 112
Parchim.....	9 499	52	1 416	930	572	391	265	2 303	2 721	849
Rügen.....	6 827	61	1 336	674	424	347	167	1 820	1 274	724
Uecker-Randow.....	6 940	83	1 071	624	468	278	133	1 605	1 855	823
Mecklenburg-Vorpommern.	148 755	1 362	24 125	12 427	9 227	7 157	4 093	38 963	34 936	16 465

11. Schwerbehinderte 2007 nach Grad der Behinderung und nach Kreisen

Kreisfreie Stadt Landkreis Land	Insgesamt		Grad der Behinderung von						
			50	60	70	80	90	100	
	Anzahl	%	Anzahl						
Kreisfreie Städte									
Greifswald.....	5 646	3,7	1 643	942	700	684	340	1 337	
Neubrandenburg.....	6 262	4,2	1 734	1 075	803	920	336	1 394	
Rostock.....	17 421	11,7	5 382	2 945	2 082	2 397	767	3 848	
Schwerin.....	10 736	7,2	3 131	1 904	1 373	1 555	601	2 172	
Stralsund.....	6 982	4,6	1 950	1 206	899	887	378	1 662	
Wismar.....	4 198	2,8	1 239	750	521	627	233	828	
Landkreise									
Bad Doberan.....	7 614	5,1	2 441	1 208	824	1 036	308	1 797	
Demmin.....	7 486	5,0	1 964	1 253	920	1 044	390	1 915	
Güstrow.....	7 885	5,3	2 339	1 315	888	1 118	333	1 892	
Ludwigslust.....	10 176	6,8	3 241	1 794	1 201	1 348	475	2 117	
Mecklenburg-Strelitz.....	6 579	4,4	1 813	1 108	784	949	336	1 589	
Müritz.....	5 586	3,7	1 540	971	716	798	261	1 300	
Nordvorpommern.....	9 691	6,5	2 861	1 572	1 150	1 212	488	2 408	
Nordwestmecklenburg.....	8 911	5,9	2 780	1 514	997	1 248	451	1 921	
Ostvorpommern.....	10 316	6,9	3 050	1 769	1 259	1 309	605	2 324	
Parchim.....	9 499	6,3	2 851	1 536	1 078	1 321	501	2 212	
Rügen.....	6 827	4,5	1 983	1 167	846	819	414	1 598	
Uecker-Randow.....	6 940	4,6	1 747	1 168	931	979	358	1 757	
Mecklenburg-Vorpommern.	148 755	100	43 689	25 197	17 972	20 251	7 575	34 071	