



## Dienstleistungen in Mecklenburg-Vorpommern

2007

Bestell-Nr.: J123 2007 00

Herausgabe: 24. August 2009

Printausgabe: EUR 4,00

Herausgeber: Statistisches Amt Mecklenburg-Vorpommern, Lübecker Straße 287, 19059 Schwerin,  
Telefon: 0385 4801-0, Telefax: 0385 4801-4123, Internet: <http://www.statistik-mv.de>, E-Mail: [statistik.post@statistik-mv.de](mailto:statistik.post@statistik-mv.de)

Zuständiger Dezernent: Dr. Detlef Thofern, Telefon: 0385 4801-4776

© Statistisches Amt Mecklenburg-Vorpommern, Schwerin, 2009  
Auszugsweise Vervielfältigung und Verbreitung mit Quellenangabe gestattet.

### Zeichenerklärungen und Abkürzungen

-	nichts vorhanden
<b>0</b>	weniger als die Hälfte von 1 in der letzten besetzten Stelle, jedoch mehr als nichts
.	Zahlenwert unbekannt oder geheim zu halten
...	Zahl lag bei Redaktionsschluss noch nicht vor
<b>x</b>	Aussage nicht sinnvoll oder Fragestellung nicht zutreffend
/	keine Angabe, da Zahlenwert nicht ausreichend genau oder nicht repräsentativ
( )	Zahl hat eingeschränkte Aussagefähigkeit
<b>p</b>	vorläufige Zahl
<b>s</b>	geschätzte Zahl
<b>r</b>	berichtigte Zahl
<b>a. n. g.</b>	anderweitig nicht genannt
<b>dar.</b>	darunter
<b>überw.</b>	überwiegend

Abweichungen in den Summen erklären sich aus dem Auf- und Abrunden der Einzelwerte.

# Inhalt

	Seite
<b>I. Vorbemerkungen</b>	3 - 4
<b>II. Grafiken</b>	5
<b>III. Tabellen</b>	
1. Gesamtübersicht der Unternehmen oder Einrichtungen mit einem Umsatz von mehr als 17 500 EUR mit Sitz in Mecklenburg-Vorpommern im Jahr 2007	
1.1 Unternehmen oder Einrichtungen im Wirtschaftsabschnitt I (Verkehr und Nachrichtenübermittlung)	6 - 7
1.2 Unternehmen oder Einrichtungen im Wirtschaftsabschnitt K (Grundstücks- und Wohnungswesen, Vermietung beweglicher Sachen, Erbringung von wirtschaftlichen Dienstleistungen, a.n.g.)	8 - 9
2. Unternehmen oder Einrichtungen mit einem Umsatz von mehr als 17 500 EUR mit Sitz in Mecklenburg-Vorpommern im Jahr 2007	
2.1 Unternehmen oder Einrichtungen nach Rechtsform und Wirtschaftszweigen	10 - 11
2.2 Umsatz, Tätige Personen und Aufwendungen nach Wirtschaftszweigen	12 - 15
2.3 Lohn- und Gehaltsempfänger und Personalaufwand nach Wirtschaftszweigen	16 - 17
2.4 Umsatz, Bestände, Sachaufwand, Investitionen, Steuern und Subventionen nach Wirtschaftszweigen	18 - 21
2.5 Unternehmen oder Einrichtungen, Umsatz, Tätige Personen, Aufwendungen, Investitionen, Steuern und Subventionen nach Wirtschaftsabschnitten und Größenklassen der Unternehmen oder Einrichtungen	22 - 23
3. Unternehmen oder Einrichtungen mit einem Umsatz von 250 000 EUR und mehr mit Sitz in Mecklenburg-Vorpommern im Jahr 2007	
3.1 Unternehmen oder Einrichtungen nach Rechtsform und Wirtschaftszweigen	24 - 25
3.2 Umsatz nach Wirtschaftszweigen	26 - 27
3.3 Tätige Personen und Personalaufwand nach Wirtschaftszweigen	28 - 31
3.4 Lohn- und Gehaltsempfänger und Sozialaufwendungen des Arbeitgebers nach Wirtschaftszweigen	32 - 33
3.5 Umsatz und Aufwendungen nach Wirtschaftszweigen	34 - 35
3.6 Umsatz und Sachaufwand nach Wirtschaftszweigen	36 - 39
3.7 Umsatz und Investitionen nach Wirtschaftszweigen	40 - 43
3.8 Umsatz, Investitionen, Steuern und Subventionen nach Wirtschaftszweigen	44 - 45
3.9 Bestände nach Arten und Wirtschaftszweigen	46 - 49
4. Im Land ansässige Niederlassungen der Unternehmen oder Einrichtungen im Jahr 2007	50 - 51

# I. Vorbemerkungen

## Rechtsgrundlage

Dienstleistungsstatistikgesetz (DIStatG) vom 19. Dezember 2000 (BGBl. I S. 1765) in Verbindung mit dem Gesetz über die Statistik für Bundeszwecke (Bundesstatistikgesetz - BStatG) vom 22. Januar 1987 (BGBl. I S. 462, 565), zuletzt geändert durch Artikel 2 des Gesetzes vom 9. Juni 2005 (BGBl. I S. 1534). Erhoben werden die Angaben zu § 2 DIStatG.

## Erhebungsbereich, Erhebungseinheit

Die jährliche Strukturhebung im Dienstleistungsbereich wurde erstmals für das Berichtsjahr 2000 durchgeführt. Sie erhebt Unternehmensdaten für den Bereich Verkehr und Nachrichtenübermittlung und für den Bereich der unternehmensnahen Dienstleister. Zu den unternehmensnahen Dienstleistern gehören Unternehmen und Einrichtungen des Grundstücks- und Wohnungswesens, der Vermietung beweglicher Sachen und der Erbringung von sonstigen wirtschaftlichen Dienstleistungen. Unter die letztgenannte Kategorie fallen z. B. Freiberufler wie Rechtsanwälte, Steuerberater und Architekten, Vermögensverwaltungen, aber auch Reinigungsfirmen und Call-Center.

Die Erhebung erstreckt sich auf Abschnitt I (Verkehr und Nachrichtenübermittlung) und auf Abschnitt K (Grundstücks- und Wohnungswesen, Vermietung beweglicher Sachen, Erbringung von wirtschaftlichen Dienstleistungen, a. n. g.) der Klassifikation der Wirtschaftszweige (Ausgabe 2003).

Erhebungseinheiten sind Unternehmen und Einrichtungen zur Ausübung einer freiberuflichen Tätigkeit, die in den o. g. Dienstleistungsbereichen tätig sind. Zu der freiberuflichen Tätigkeit gehört die selbstständige Berufstätigkeit der in § 18 Abs. 1 Nr. 1 Satz 2 des Einkommensteuergesetzes bezeichneten Berufe.

## Merkmalskatalog

Das Dienstleistungsstatistikgesetz gliedert die Erhebungsmerkmale in folgende 4 Komplexe:

1. Angaben zur Kennzeichnung des Unternehmens oder der Einrichtung zur Ausübung einer freiberuflichen Tätigkeit:
  - Hauptsächlich ausgeübte Tätigkeit
  - Rechtsform
  - Zahl der Niederlassungen
2. Tätige Personen sowie Löhne und Gehälter:
  - Zahl der Tätigen Personen nach Geschlecht und Stellung im Beruf sowie Voll- und Teilzeittätigkeit
  - Summe der Bruttolöhne und Gehälter
  - Gesetzliche und übrige Sozialaufwendungen der Arbeitgeber
3. Umsätze, Vorleistungen sowie Steuern und Subventionen:
  - Umsätze oder Einnahmen nach In- und Ausland und sonstige betriebliche Erträge
  - Aufwendungen für Waren, Material und Dienstleistungen nach Arten
  - Aufwendungen für Mieten, Pachten und Leasing
  - Steuern, Abgaben sowie Subventionen
4. Investitionen:
  - Wert der erworbenen Sachlagen und Wert der immateriellen Vermögensbestände nach Arten
  - Wert der selbst erstellten Sachanlagen.

## Methodische Hinweise

Die Dienstleistungsstatistik ist eine Stichprobenerhebung. Die Statistik umfasst jährliche Erhebungen, die als Stichprobe bei höchstens 15 Prozent aller Erhebungseinheiten (Auswahlgesamtheit) im Bundesgebiet durchgeführt wird. Auf der Grundlage der bei den befragten Stichprobenunternehmen erfassten Merkmalswerte werden durch Hochrechnung entsprechende Totalwerte ermittelt.

Zur Festlegung der Auswahlgesamtheit aller Erhebungseinheiten dient das bei den Ländern geführte Unternehmensregister. Nach mathematisch-statistischen Methoden werden aus der ermittelten Auswahlgesamtheit die auskunftspflichtigen Erhebungseinheiten nach einem Auswahlplan mittels einer geschichteten Zufallsstichprobe gezogen. Auswahlinheit der Dienstleistungsstatistik ist das einzelne Unternehmen oder die Einrichtung zur Ausübung einer freiberuflichen Tätigkeit.

Die Verteilung der Anzahl der Unternehmen und Einrichtungen auf die Bundesländer ist heterogen. Das führt dazu, dass den Ländern bei der Stichprobenziehung unterschiedliche Auswahlsätze zugeordnet wurden, um eine statistisch gesicherte Darstellung der Ergebnisse auf Landesebene zu ermöglichen. Bevölkerungssarme Länder können so einen höheren und bevölkerungsreiche Länder einen niedrigeren Auswahlsatz als 15 Prozent erhalten. Im Bundesdurchschnitt werden jedoch nicht mehr als 15 Prozent der Unternehmen und Einrichtungen in die Stichprobe einbezogen.

Befragt werden Unternehmen mit einem Jahresumsatz von mehr als 17 500 EUR. Bei Unternehmen mit einem Jahresumsatz von weniger als 250 000 EUR wird der Fragenkatalog eingeschränkt. So soll die Belastung der Auskunftspflichtigen möglichst gering gehalten werden.

## Ergebnisdarstellung

Bei den Zahlen der Dienstleistungserhebung für das Jahr 2003 handelt es sich um hochgerechnete Werte, abgeleitet aus einer Zufallsstichprobe. In den folgenden Tabellengruppen 1 bis 3 sind Ergebnisse dargestellt, die sich auf Unternehmen und Einrichtungen zur Ausübung einer freiberuflichen Tätigkeit mit Sitz in Mecklenburg-Vorpommern beziehen. In Tabelle 4 werden die Ergebnisse einschließlich der Niederlassungen von Unternehmen mit Sitz in anderen Bundesländern dargestellt.

## Begriffsbestimmungen

Als **Umsatz oder Einnahmen** aus selbstständiger Tätigkeit gilt der Gesamtbetrag (ohne Umsatzsteuer) der abgerechneten Lieferungen und sonstigen Leistungen (auch Eigenverbrauch), einschließlich der Handelsumsätze, aus der gewöhnlichen Geschäftstätigkeit unabhängig vom Zahlungseingang. Hierzu zählen auch Provisionen aus Vermittlungs- und Kommissionsgeschäften. Mit einzubeziehen sind in Rechnung gestellte Nebenkosten, wie z. B. Reisekosten, Spesen, Fracht-, Porto- oder Verpackungskosten sowie der umsatzsteuerfreie Umsatz nach § 4 UStG. Bei Konzernen oder umsatzsteuerlichen Organschaften sind die Inlandsumsätze zwischen Tochterunternehmen oder zwischen Tochter- und Mutterunternehmen ebenfalls mit einbezogen.

Als **Tätige Personen** gelten Selbstständige, tätige Inhaber, Mitinhaber und unbezahlt mithelfende Familienangehörige sowie alle voll- und teilzeitbeschäftigten Angestellten, Arbeiter, Auszubildende, Studenten, Praktikanten und Volontäre, die nach dem Stand vom 30. September des Berichtsjahres in einem Arbeitsverhältnis zum Unternehmen standen.

Die **Bestände** umfassen die zum Wiederverkauf in unverändertem Zustand erworbenen Waren und Dienstleistungen, die Roh-, Hilfs- und Betriebsstoffe, die selbsterstellten fertigen und unfertigen Erzeugnisse, die in Arbeit befindlichen Aufträge sowie die geleisteten Anzahlungen auf Gegenstände des Vorratsvermögens. Mit einbezogen sind Anschaffungsnebenkosten (Transportkosten, Zölle etc.).

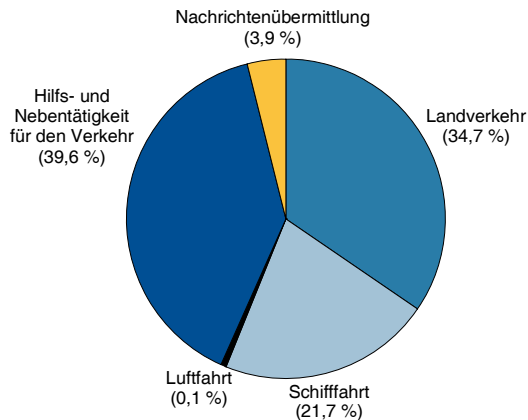
Alle **Investitionen** sind „brutto“, ohne abzugsfähige Vorsteuer (Umsatz- und Einfuhrumsatzsteuer) ohne Umbuchungen und vor Berücksichtigung von Erlösen aus Abgängen erfasst. Die erworbenen Güter sind zu Anschaffungskosten und die selbsterstellten Sachanlagen zu Herstellungskosten bewertet, ohne Abzug von Abschreibungen oder sonstigen Wertberichtigungen.

**Subventionen** sind finanzielle Zuwendungen, die Bund, Länder und Gemeinden oder Einrichtungen der Europäischen Gemeinschaft ohne Gegenleistung an das Unternehmen für Forschungs- und Entwicklungsvorhaben oder für die laufende Geschäftstätigkeit gewähren, um die Produktionskosten zu verringern und/oder die Verkaufspreise der Erzeugnisse zu senken und/oder eine hinreichende Entlohnung der Produktionsfaktoren zu ermöglichen. Hierzu zählen z. B. Zinszuschüsse (gleichgültig für welche Zwecke sie gewährt werden, auch dann, wenn sie an den Kreditgeber direkt gezahlt werden), Frachthilfen und Lohnkostenzuschüsse.

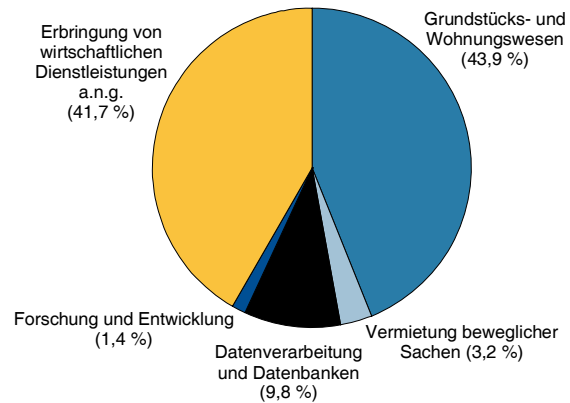
## II. Grafiken

### Gesamtumsatz <sup>1)</sup> der Unternehmen oder Einrichtungen mit Sitz in Mecklenburg-Vorpommern im Jahr 2007 nach Wirtschaftsbereichen

Wirtschaftsabschnitt I:  
Verkehr und Nachrichtenübermittlung

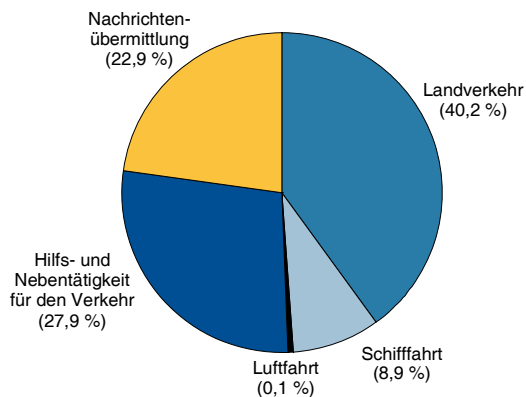


Wirtschaftsabschnitt K:  
Grundstücks- und Wohnungswesen,  
Vermietung beweglicher Sachen,  
Erbringung von wirtschaftlichen Dienstleistungen,  
a.n.g.

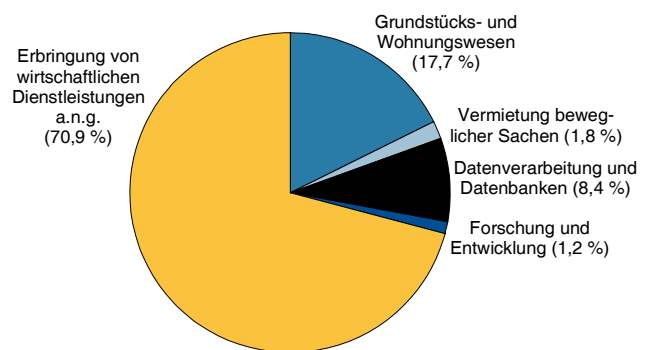


### Tätige Personen <sup>2)</sup> der Unternehmen oder Einrichtungen mit Sitz in Mecklenburg-Vorpommern im Jahr 2007 nach Wirtschaftsbereichen

Wirtschaftsabschnitt I:  
Verkehr und Nachrichtenübermittlung



Wirtschaftsabschnitt K:  
Grundstücks- und Wohnungswesen,  
Vermietung beweglicher Sachen,  
Erbringung von wirtschaftlichen Dienstleistungen,  
a.n.g.



1) Summe von Umsatz oder Einnahmen aus selbständiger Tätigkeit (einschl. Erträge aus Beteiligungen bei Beteiligungsgesellschaften) und sonstigen betrieblichen Erträgen.

2) Tätige Personen am 30. September

### III. Tabellen

#### 1. Gesamtübersicht der Unternehmen oder Einrichtungen mit einem Umsatz von mehr als 17 500 EUR mit Sitz in Mecklenburg-Vorpommern im Jahr 2007

##### 1.1 Unternehmen oder Einrichtungen im Wirtschaftsabschnitt I (Verkehr und Nachrichtenübermittlung)

Merkmale	Maßeinheit	Wirtschaftsabschnitt I Verkehr und Nachrichtenübermittlung		
		Unternehmen/ Einrichtungen insgesamt	davon mit Umsatz von	
			weniger als 250 000 EUR	250 000 EUR und mehr
Unternehmen/Einrichtungen.....	Anzahl	2 177	1 308	868
davon:				
Einzelunternehmen.....	Anzahl	1 625	1 144	482
Personengesellschaften.....	Anzahl	176	65	111
Kapitalgesellschaften.....	Anzahl	358	86	272
sonstige Rechtsformen.....	Anzahl	17	13	4
Umsatz oder Einnahmen aus selbstständiger Tätigkeit und sonstige betriebliche Erträge.....	1 000 EUR	2 497 638	122 947	2 374 691
davon:				
Umsatz oder Einnahmen aus selbstständiger Tätigkeit.....	1 000 EUR	.	.	2 292 337
dar.: durch Auftraggeber mit Sitz im Ausland.....	1 000 EUR	.	.	319 977
sonstige betriebliche Erträge.....	1 000 EUR	.	.	82 353
Tätige Personen insgesamt am 30.September.....	Anzahl	26 721	3 081	23 639
und zwar:				
in Teilzeit.....	Anzahl	.	.	6 788
weiblich.....	Anzahl	.	.	5 582
Lohn- und Gehaltsempfänger.....	Anzahl	24 991	1 903	23 088
dar.: Auszubildende.....	Anzahl	.	.	652
Aufwendungen.....	1 000 EUR	2 086 517	70 837	2 015 680
davon:				
Personalaufwand.....	1 000 EUR	497 533	21 148	476 384
davon:				
Bruttolöhne und -gehälter.....	1 000 EUR	404 288	17 117	387 171
Sozialaufwendungen des Arbeitgebers.....	1 000 EUR	93 245	4 031	89 213
davon:				
gesetzliche Sozialaufwendungen.....	1 000 EUR	.	.	75 815
übrige Sozialaufwendungen.....	1 000 EUR	.	.	13 398
Sachaufwand.....	1 000 EUR	1 588 984	49 688	1 539 296
davon für:				
bezogene Waren und Dienstleistungen zum Wiederverkauf in unverändertem Zustand.....	1 000 EUR	.	.	366 859
Roh-, Hilfs- und Betriebsstoffe.....	1 000 EUR	.	.	288 683
bezogene Dienstleistungen(nicht zum Wiederverkauf) und sonstige betriebliche Aufwendungen.....	1 000 EUR	.	.	883 754
dar.: Mieten, Pachten und Leasing.....	1 000 EUR	114 614	6 050	108 564

1) Eine Aufrechnung der Davon - Positionen zu den Investitionen insgesamt ist nicht möglich, da nicht alle Auskunftspflichtigen die Aufgliederung der Investitionen vornehmen.

Noch: 1. Gesamtübersicht der Unternehmen oder Einrichtungen mit einem Umsatz von mehr als 17 500 EUR mit Sitz in Mecklenburg-Vorpommern im Jahr 2007

Noch: 1.1 Unternehmen oder Einrichtungen im Wirtschaftsabschnitt I (Verkehr und Nachrichtenübermittlung)

Merkmale	Maßeinheit	Wirtschaftsabschnitt I Verkehr und Nachrichtenübermittlung		
		Unternehmen/ Einrichtungen insgesamt	davon mit Umsatz von	
			weniger als 250 000 EUR	250 000 EUR und mehr
<b>Bestände insgesamt</b>				
am Anfang des Berichtsjahres.....	1 000 EUR	40 229	4 670	35 559
am Ende des Berichtsjahres.....	1 000 EUR	45 473	5 185	40 288
davon:				
bezogene Waren und Dienstleistungen zum Wiederverkauf in unverändertem Zustand				
am Anfang des Berichtsjahres.....	1 000 EUR	.	.	17 392
am Ende des Berichtsjahres.....	1 000 EUR	.	.	19 862
Roh-, Hilfs- und Betriebsstoffe				
am Anfang des Berichtsjahres.....	1 000 EUR	.	.	17 151
am Ende des Berichtsjahres.....	1 000 EUR	.	.	19 267
selbsterstellte fertige und unfertige Erzeugnisse sowie in Arbeit befindliche Aufträge				
am Anfang des Berichtsjahres.....	1 000 EUR	.	.	1 017
am Ende des Berichtsjahres.....	1 000 EUR	.	.	1 160
Investitionen.....	1 000 EUR	216 927	13 280	203 647
davon: 1)				
erworbene Sachanlagen für betriebliche Zwecke.....	1 000 EUR	.	.	169 145
davon:				
Ausrüstungen.....	1 000 EUR	.	.	142 249
Bauten.....	1 000 EUR	.	.	25 228
Grundstücke.....	1 000 EUR	.	.	1 668
selbsterstellte Sachanlagen für betriebliche Zwecke.....	1 000 EUR	.	.	1 115
erworbene immaterielle Vermögensgegenstände.....	1 000 EUR	.	.	33 387
dar.: erworbene Software.....	1 000 EUR	.	.	4 101
Betriebliche Steuern und sonstige öffentliche Abgaben.....	1 000 EUR	22 054	3 130	18 924
Subventionen.....	1 000 EUR	32 395	1 742	30 653

1) Eine Aufrechnung der Davon-Positionen zu den Investitionen insgesamt ist nicht möglich, da nicht alle Auskunftspflichtigen die Aufgliederung der Investitionen vornehmen.

Noch: 1. Gesamtübersicht der Unternehmen oder Einrichtungen mit einem Umsatz von mehr als 17 500 EUR mit Sitz in Mecklenburg-Vorpommern im Jahr 2007

**1.2 Unternehmen oder Einrichtungen im Wirtschaftsabschnitt K (Grundstücks- und Wohnungswesen, Vermietung beweglicher Sachen, Erbringung von wirtschaftlichen Dienstleistungen, a.n.g.)**

Merkmale	Maßeinheit	Wirtschaftsabschnitt K		
		Grundstücks- und Wohnungswesen, Vermietung beweglicher Sachen, Erbringung von wirtschaftlichen Dienstleistungen, a.n.g.		
		Unternehmen/ Einrichtungen insgesamt	davon mit Umsatz von	
weniger als 250 000 EUR	250 000 EUR und mehr			
Unternehmen/Einrichtungen.....	Anzahl	7 773	6 017	1 756
davon:				
Einzelunternehmen.....	Anzahl	4 580	4 194	386
Personengesellschaften.....	Anzahl	1 694	1 187	507
Kapitalgesellschaften.....	Anzahl	1 439	619	820
sonstige Rechtsformen.....	Anzahl	60	17	43
Umsatz oder Einnahmen aus selbstständiger Tätigkeit und sonstige betriebliche Erträge.....	1 000 EUR	3 603 858	490 250	3 113 608
davon:				
Umsatz oder Einnahmen aus selbstständiger Tätigkeit.....	1 000 EUR	.	.	3 009 185
dar.: durch Auftraggeber mit Sitz im Ausland.....	1 000 EUR	.	.	62 154
sonstige betriebliche Erträge.....	1 000 EUR	.	.	104 422
Tätige Personen insgesamt am 30.September.....	Anzahl	49 582	12 915	36 667
und zwar:				
in Teilzeit.....	Anzahl	.	.	11 223
weiblich.....	Anzahl	.	.	18 642
Lohn- und Gehaltsempfänger.....	Anzahl	41 706	6 327	35 379
dar.: Auszubildende.....	Anzahl	.	.	1 235
Aufwendungen.....	1 000 EUR	2 270 819	269 862	2 000 957
davon:				
Personalaufwand.....	1 000 EUR	913 251	106 851	806 401
davon:				
Bruttolöhne und -gehälter.....	1 000 EUR	757 171	87 929	669 242
Sozialaufwendungen des Arbeitgebers.....	1 000 EUR	156 080	18 922	137 158
davon:				
gesetzliche Sozialaufwendungen.....	1 000 EUR	.	.	125 021
übrige Sozialaufwendungen.....	1 000 EUR	.	.	12 137
Sachaufwand.....	1 000 EUR	1 357 568	163 011	1 194 557
davon für:				
bezogene Waren und Dienstleistungen zum Wiederverkauf in unverändertem Zustand.....	1 000 EUR	.	.	437 940
Roh-, Hilfs- und Betriebsstoffe.....	1 000 EUR	.	.	101 489
bezogene Dienstleistungen(nicht zum Wiederverkauf) und sonstige betriebliche Aufwendungen.....	1 000 EUR	.	.	655 128
dar.: Mieten, Pachten und Leasing.....	1 000 EUR	108 611	27 852	80 759



Noch: 1. Gesamtübersicht der Unternehmen oder Einrichtungen mit einem Umsatz von mehr als 17 500 EUR mit Sitz in Mecklenburg-Vorpommern im Jahr 2007

Noch: 1.2 Unternehmen oder Einrichtungen im Wirtschaftsabschnitt K (Grundstücks- und Wohnungswesen, Vermietung beweglicher Sachen, Erbringung von wirtschaftlichen Dienstleistungen, a.n.g.)

Merkmale	Maßeinheit	Wirtschaftsabschnitt K		
		Grundstücks- und Wohnungswesen, Vermietung beweglicher Sachen, Erbringung von wirtschaftlichen Dienstleistungen, a.n.g.		
		Unternehmen/ Einrichtungen insgesamt	davon mit Umsatz von	
weniger als 250 000 EUR	250 000 EUR und mehr			
<b>Bestände insgesamt</b>				
am Anfang des Berichtsjahres.....	1 000 EUR	635 361	40 923	594 438
am Ende des Berichtsjahres.....	1 000 EUR	652 340	43 913	608 427
davon: 1)				
bezogene Waren und Dienstleistungen zum Wiederverkauf in unverändertem Zustand				
am Anfang des Berichtsjahres.....	1 000 EUR	.	.	245 808
am Ende des Berichtsjahres.....	1 000 EUR	.	.	248 854
Roh-, Hilfs- und Betriebsstoffe				
am Anfang des Berichtsjahres.....	1 000 EUR	.	.	21 385
am Ende des Berichtsjahres.....	1 000 EUR	.	.	19 607
selbsterstellte fertige und unfertige Erzeugnisse sowie in Arbeit befindliche Aufträge				
am Anfang des Berichtsjahres.....	1 000 EUR	.	.	303 752
am Ende des Berichtsjahres.....	1 000 EUR	.	.	305 585
Investitionen.....	1 000 EUR	346 754	44 329	302 425
davon: 2)				
erworbene Sachanlagen für betriebliche Zwecke.....	1 000 EUR	.	.	254 260
davon:				
Ausrüstungen.....	1 000 EUR	.	.	131 198
Bauten.....	1 000 EUR	.	.	99 390
Grundstücke.....	1 000 EUR	.	.	23 671
selbsterstellte Sachanlagen für betriebliche Zwecke.....	1 000 EUR	.	.	38 523
erworbene immaterielle Vermögensgegenstände.....	1 000 EUR	.	.	9 642
dar.: erworbene Software.....	1 000 EUR	.	.	5 930
Betriebliche Steuern und sonstige öffentliche Abgaben.....	1 000 EUR	65 776	6 952	58 824
Subventionen.....	1 000 EUR	28 057	2 399	25 658

- 1) Eine Aufrechnung der Davon-Positionen zu den Beständen insgesamt ist nicht möglich, da bei den Einrichtungen der freien Berufe keine differenzierte Erfassung erfolgte.  
2) Eine Aufrechnung der Davon-Positionen zu den Investitionen insgesamt ist nicht möglich, da nicht alle Auskunftspflichtigen die Aufgliederung der Investitionen vornahmen.

## 2. Unternehmen oder Einrichtungen mit einem Umsatz von mehr als 17 500 EUR mit Sitz in Mecklenburg-Vorpommern im Jahr 2007

### 2.1 Unternehmen oder Einrichtungen nach Rechtsform und Wirtschaftszweigen

Nr. der Klassi- fikation der WZ	Wirtschaftszweig	Unternehmen/Einrichtungen				
		insgesamt	davon			
			Einzel- unternehmen	Personen- gesellschaften	Kapital- gesellschaften	sonstige Rechtsformen
Anzahl						
I	Verkehr und Nachrichtenübermittlung.....	2 177	1 625	176	358	17
60	Landverkehr; Transport in Rohrfernleitungen..	1 379	1 174	60	135	11
60.1	Eisenbahnverkehr.....	4	1	-	3	-
60.2	Sonstiger Landverkehr.....	1 375	1 173	60	132	11
60.3	Transport in Rohrfernleitungen..	-	-	-	-	-
61	Schifffahrt.....	104	43	41	17	2
61.1	See- und Küstenschifffahrt.....	48	9	31	7	-
61.2	Binnenschifffahrt.....	56	34	10	10	2
62	Luftfahrt.....	6	3	-	3	-
62.1	Linienflugverkehr.....	-	-	-	-	-
62.2	Gelegenheitsflugverkehr.....	6	3	-	3	-
62.3	Raumtransport.....	-	-	-	-	-
63	Hilfs- und Nebentätigk. für den Verkehr; Verkehrsvermittlung....	501	252	54	192	4
63.1	Frachturnschlag und Lagerei.....	39	16	2	21	-
63.2	Sonstige Hilfs- und Neben- tätigkeiten für den Verkehr.....	53	7	12	33	1
63.3	Reisebüros und Reiseveranstalter.....	139	93	12	30	3
63.4	Spedition, sonstige Verkehrsvermittlung.....	270	136	27	107	-
64	Nachrichtenübermittlung.....	186	154	21	11	-
64.1	Postverwaltung und private Post- und Kurierdienste.....	153	131	13	9	-
64.3	Fernmeldedienste.....	34	23	8	2	-

Noch: 2. Unternehmen oder Einrichtungen mit einem Umsatz von mehr als 17 500 EUR  
mit Sitz in Mecklenburg-Vorpommern im Jahr 2007

Noch: 2.1 Unternehmen oder Einrichtungen nach Rechtsform und Wirtschaftszweigen

Nr. der Klassifikation der WZ	Wirtschaftszweig	Unternehmen/Einrichtungen				
		insgesamt	davon			
			Einzelunternehmen	Personengesellschaften	Kapitalgesellschaften	sonstige Rechtsformen
Anzahl						
K	Grundstücks- und Wohnungswesen, Vermietung beweglicher Sachen, Erbringung von wirtschaftlichen Dienstleistungen, a.n.g.....	7 773	4 580	1 694	1 439	60
70	Grundstücks- und Wohnungswesen.....	2 521	1 082	936	465	38
70.1	Erschließung, Kauf und Verkauf von Immobilien.....	124	16	31	77	-
70.2	Vermietung und Verpachtung von eigenen Immobilien.....	1 749	735	824	153	38
70.3	Vermittlung und Verwaltung von fremden Immobilien.....	647	331	81	235	-
71	Vermietung beweglicher Sachen ohne Bedienungspersonal.....	232	164	42	26	-
71.1	Vermietung von Kraftwagen bis 3,5t Gesamtgewicht.....	16	12	2	2	-
71.2	Vermietung von sonstigen Verkehrsmitteln.....	39	21	13	5	-
71.3	Vermietung von Maschinen und Geräten.....	100	60	21	19	-
71.4	Vermietung von Gebrauchsgütern, a.n.g.....	76	71	5	-	-
72	Datenverarbeitung und Datenbanken.....	408	216	50	140	3
72.1	Hardwareberatung.....	26	16	5	5	-
72.2	Softwarehäuser.....	235	119	19	97	-
72.3	Datenverarbeitungsdienste.....	51	28	10	14	-
72.4	Datenbanken.....	12	6	-	6	-
72.5	Instandh. und Rep. von Büro- maschinen, Datenverarbeitungs- geräten und -einrichtungen	37	27	8	2	-
72.6	Sonstige mit der Datenver- arbeitung verb. Tätigkeiten.....	47	21	8	16	3
73	Forschung und Entwicklung.....	76	15	12	41	7
73.1	Forschung und Entw. im Bereich Natur-, Ingenieur-, Agrarwissen- schaften und Medizin.....	73	15	12	39	6
73.2	Forschung und Entw. im Bereich Rechts-, Wirtschafts- und Sozialwissenschaften sowie im Bereich Sprach-, Kultur- und Kunstwissenschaften.....	3	.	.	.	.
74	Erbrg. von wirtschaftlichen Dienstleistungen, a.n.g.....	4 536	3 102	654	767	13
74.1	Rechts-, Steuer- und Unter- nehmensberatung, Wirtschafts- prüfung, Buchführung, Markt- und Meinungsforschung, Manage- menttätigkeiten von Holding- gesellschaften.....	1 493	934	260	291	8
74.2	Architektur- und Ing. -Büros....	1 540	1 097	249	191	3
74.3	Technische, physikalische und chemische Untersuchung.....	154	98	12	42	2
74.4	Werbung.....	294	221	41	32	-
74.5	Personal- und Stellenvermittl., Überlassung von Arbeitskräften..	69	29	8	32	-
74.6	Wach- und Sicherheitsdienste sowie Detekteien.....	59	22	7	29	-
74.7	Reinigung von Gebäuden Inventar und Verkehrsmitteln....	379	284	23	73	-
74.8	Erbringung von sonstigen wirtschaftl. Dienstl., a.n.g....	547	416	53	78	-

Noch: 2. Unternehmen oder Einrichtungen mit einem Umsatz von mehr

**2.2 Umsatz, Tatige Personen und**

Nr. der Klassifikation der WZ	Wirtschaftszweig	Umsatz insgesamt 1)	Tatige Personen am 30. September		Anteil der Lohn- und Gehaltsempfanger an den tatigen Personen insgesamt
			insgesamt	dar. Lohn- und Gehaltsempfanger	
		1000 EUR	Anzahl		%
I	Verkehr und Nachrichtenubermittlung.....	2 497 638	26 721	24 991	93,5
60	Landverkehr; Transport in Rohrfernleitungen..	866 710	10 747	9 597	89,3
60.1	Eisenbahnverkehr.....	71 628	365	364	99,7
60.2	Sonstiger Landverkehr.....	795 081	10 382	9 233	88,9
60.3	Transport in Rohrfernleitungen..	-	-	-	-
61	Schifffahrt.....	543 130	2 388	2 290	95,9
61.1	See- und Kustenschifffahrt.....	511 269	1 929	1 879	97,4
61.2	Binnenschifffahrt.....	31 861	459	411	89,6
62	Luftfahrt.....	874	13	10	76,9
62.1	Linienflugverkehr.....	-	-	-	-
62.2	Gelegenheitsflugverkehr.....	874	13	10	76,9
62.3	Raumtransport.....	-	-	-	-
63	Hilfs- und Nebentatigk. fur den Verkehr; Verkehrsvermittlung....	989 524	7 466	7 150	95,8
63.1	Frachtumschlag und Lagerei.....	319 115	1 397	1 369	98,0
63.2	Sonstige Hilfs- und Nebentatigkeiten fur den Verkehr.....	125 960	1 027	994	96,8
63.3	Reiseburos und Reiseveranstalter.....	73 017	501	409	81,6
63.4	Spedition, sonstige Verkehrsvermittlung.....	471 433	4 542	4 378	96,4
64	Nachrichtenubermittlung.....	97 399	6 107	5 944	97,3
64.1	Postverwaltung und private Post- und Kurierdienste.....	82 836	6 001	5 875	97,9
64.3	Fernmeldedienste.....	14 563	106	69	65,3

- 1) Summe von Umsatz oder Einnahmen aus selbstandiger Tatigkeit (einschl. Ertrage aus Beteiligungen bei Beteiligungsgesellschaften) und sonstigen betrieblichen Ertragen.
- 2) Selbststandige, mithelfende Familienangehorige, Lohn- und Gehaltsempfanger.
- 3) Bruttolohne und -gehalter sowie Sozialaufwendungen des Arbeitgebers insgesamt.
- 4) Aufwendungen fur bezogene Waren, Dienstleistungen, Roh-, Hilfs- und Betriebsstoffe sowie sonstige betriebliche Aufwendungen.

als 17 500 EUR mit Sitz in Mecklenburg-Vorpommern im Jahr 2007

### Aufwendungen nach Wirtschaftszweigen

Aufwendungen				Verhältnis der Aufwendungen insgesamt zum Umsatz insgesamt 1)	Anteil		Nr. der Klassifikation der WZ
insgesamt	davon				des Personalaufwandes 2) an den Aufwendungen insgesamt	des Sachaufwandes 3) an den Aufwendungen insgesamt	
	Personalaufwand 2)	Sachaufwand 3)	dar. Mieten, Pachten und Leasing				
1000 EUR				%			
2 086 517	497 533	1 588 984	114 614	83,5	23,8	76,2	I
733 932	228 087	505 845	36 921	84,7	31,1	68,9	60
61 117	11 120	49 996	5 020	85,3	18,2	81,8	60.1
672 815	216 967	455 848	31 901	84,6	32,2	67,8	60.2
-	-	-	-	-	-	-	60.3
377 418	45 665	331 753	4 149	69,5	12,1	87,9	61
351 734	37 115	314 619	3 051	68,8	10,6	89,4	61.1
25 683	8 550	17 134	1 099	80,6	33,3	66,7	61.2
927	109	818	45	106,0	11,7	88,3	62
-	-	-	-	-	-	-	62.1
927	109	818	45	106,0	11,7	88,3	62.2
-	-	-	-	-	-	-	62.3
893 423	189 204	704 219	70 566	90,3	21,2	78,8	63
326 496	49 492	277 004	27 447	102,3	15,2	84,8	63.1
92 463	35 938	56 525	14 110	73,4	38,9	61,1	63.2
61 765	7 558	54 207	1 507	84,6	12,2	87,8	63.3
412 699	96 217	316 483	27 502	87,5	23,3	76,7	63.4
80 817	34 468	46 350	2 933	83,0	42,6	57,4	64
72 628	32 799	39 829	2 688	87,7	45,2	54,8	64.1
8 189	1 669	6 521	245	56,2	20,4	79,6	64.3

Noch: 2. Unternehmen oder Einrichtungen mit einem Umsatz von mehr

Noch: 2.2 Umsatz, Tätige Personen und

Nr. der Klassifikation der WZ	Wirtschaftszweig	Umsatz insgesamt 1)	Tätige Personen am 30. September		Anteil der Lohn- und Gehaltsempfänger an den tätigen Personen insgesamt
			insgesamt	dar. Lohn- und Gehaltsempfänger	
		1000 EUR	Anzahl		%
K	Grundstücks- und Wohnungswesen, Vermietung beweglicher Sachen, Erbringung von wirtschaftlichen Dienstleistungen, a.n.g.....	3 603 858	49 582	41 706	84,1
70	Grundstücks- und Wohnungswesen.....	1 580 673	8 764	5 476	62,5
70.1	Erschließung, Kauf und Verkauf von Immobilien.....	142 507	445	339	76,1
70.2	Vermietung und Verpachtung von eigenen Immobilien.....	1 316 961	5 770	3 160	54,8
70.3	Vermittlung und Verwaltung von fremden Immobilien.....	121 205	2 549	1 977	77,6
71	Vermietung beweglicher Sachen ohne Bedienungspersonal.....	116 654	905	675	74,6
71.1	Vermietung von Kraftwagen bis 3,5t Gesamtgewicht.....	5 150	54	41	74,8
71.2	Vermietung von sonstigen Verkehrsmitteln.....	53 730	279	229	82,2
71.3	Vermietung von Maschinen und Geräten.....	51 403	389	281	72,3
71.4	Vermietung von Gebrauchsgütern, a.n.g.....	6 370	183	125	68,0
72	Datenverarbeitung und Datenbanken.....	351 600	4 175	3 822	91,5
72.1	Hardwareberatung.....	13 517	160	133	82,8
72.2	Softwarehäuser.....	208 722	2 106	1 910	90,7
72.3	Datenverarbeitungsdienste.....	58 597	551	513	93,0
72.4	Datenbanken.....	11 793	158	148	93,4
72.5	Instandh. und Rep. von Büro- maschinen, Datenverarbeitungs- geräten und -einrichtungen.....	35 394	212	174	82,4
72.6	Sonstige mit der Datenver- arbeitung verb. Tätigkeiten.....	23 577	988	945	95,7
73	Forschung und Entwicklung.....	50 312	578	538	93,1
73.1	Forschung und Entw. im Bereich Natur-, Ingenieur-, Agrarwissen- schaften und Medizin.....	.	.	.	.
73.2	Forschung und Entw. im Bereich Rechts-, Wirtschafts- und Sozialwissenschaften sowie im Bereich Sprach-, Kultur- und Kunstwissenschaften.....	.	.	.	.
74	Erbrg. von wirtschaftlichen Dienstleistungen, a.n.g.....	1 504 619	35 160	31 195	88,7
74.1	Rechts-, Steuer- und Unter- nehmensberatung, Wirtschafts- prüfung, Buchführung, Markt- und Meinungsforschung, Manage- menttätigkeiten und Holding- gesellschaften.....	472 366	7 430	6 053	81,5
74.2	Architektur- und Ing. -Büros.....	312 964	5 549	4 117	74,2
74.3	Technische, physikalische und chemische Untersuchung.....	47 437	671	546	81,4
74.4	Werbung.....	39 857	694	423	61,0
74.5	Personal- und Stellenvermittl., Überlassung von Arbeitskräften..	66 353	2 507	2 470	98,5
74.6	Wach- und Sicherheitsdienste sowie Detekteien.....	71 289	2 948	2 926	99,2
74.7	Reinigung von Gebäuden Inventar und Verkehrsmitteln....	156 672	8 712	8 441	96,9
74.8	Erbringung von sonstigen wirtschaftl. Dienstl., a.n.g....	337 682	6 648	6 218	93,5

1) Summe von Umsatz oder Einnahmen aus selbständiger Tätigkeit (einschl. Erträge aus Beteiligungen bei Beteiligungsgesellschaften) und sonstigen betrieblichen Erträgen.

2) Selbstständige, mithelfende Familienangehörige, Lohn- und Gehaltsempfänger.

3) Bruttolöhne und -gehälter sowie Sozialaufwendungen des Arbeitgebers insgesamt.

4) Aufwendungen für bezogene Waren, Dienstleistungen, Roh-, Hilfs- und Betriebsstoffe sowie sonstige betriebliche Aufwendungen.

als 17 500 EUR mit Sitz in Mecklenburg-Vorpommern im Jahr 2007

Aufwendungen nach Wirtschaftszweigen

insgesamt	Aufwendungen			Verhältnis der Aufwendungen insgesamt zum Umsatz insgesamt 1)	Anteil		Nr. der Klassifikation der WZ
	davon				des Personalaufwandes 2) an den Aufwendungen insgesamt	des Sachaufwandes 3) an den Aufwendungen insgesamt	
	Personalaufwand 2)	Sachaufwand 3)	dar. Mieten, Pachten und Leasing				
1000 EUR				%			
2 270 819	913 251	1 357 568	108 611	63,0	40,2	59,8	K
806 005	165 200	640 806	22 402	51,0	20,5	79,5	70
97 458	15 218	82 240	3 380	68,4	15,6	84,4	70.1
618 881	111 316	507 565	12 747	47,0	18,0	82,0	70.2
89 666	38 666	51 000	6 276	74,0	43,1	56,9	70.3
73 282	15 299	57 984	10 673	62,8	20,9	79,1	71
3 473	867	2 605	399	67,4	25,0	75,0	71.1
31 727	7 424	24 303	7 180	59,0	23,4	76,6	71.2
34 444	6 121	28 323	2 695	67,0	17,8	82,2	71.3
3 638	886	2 752	398	57,1	24,4	75,6	71.4
309 074	138 997	170 078	15 681	87,9	45,0	55,0	72
11 446	3 146	8 300	863	84,7	27,5	72,5	72.1
185 190	92 489	92 701	5 940	88,7	49,9	50,1	72.2
47 547	19 299	28 249	8 160	81,1	40,6	59,4	72.3
11 309	6 161	5 147	71	95,9	54,5	45,5	72.4
34 438	4 388	30 050	281	97,3	12,7	87,3	72.5
19 144	13 513	5 631	366	81,2	70,6	29,4	72.6
45 125	20 441	24 684	2 276	89,7	45,3	54,7	73
.	.	.	.	.	.	.	73.1
.	.	.	.	.	.	.	73.2
1 037 333	573 315	464 017	57 580	68,9	55,3	44,7	74
301 030	136 343	164 687	26 022	63,7	45,3	54,7	74.1
242 980	118 749	124 231	14 823	77,6	48,9	51,1	74.2
35 842	14 590	21 252	2 384	75,6	40,7	59,3	74.3
28 357	6 875	21 482	1 601	71,1	24,2	75,8	74.4
51 782	44 400	7 383	989	78,0	85,7	14,3	74.5
61 644	44 593	17 052	1 823	86,5	72,3	27,7	74.6
127 553	94 313	33 240	2 749	81,4	73,9	26,1	74.7
188 144	113 453	74 691	7 190	55,7	60,3	39,7	74.8

Noch: 2. Unternehmen oder Einrichtungen mit einem Umsatz von mehr als 17 500 EUR  
mit Sitz in Mecklenburg-Vorpommern im Jahr 2007

2.3 Lohn- und Gehaltsempfänger und Personalaufwand nach Wirtschaftszweigen

Nr. der Klassi- fikation der WZ	Wirtschaftszweig	Lohn- und Gehalts- empfänger am 30. September	Personalaufwand		Anteil der Sozial- aufwendungen des Arbeit- gebers am Personalaufwand insgesamt	
			insgesamt	davon		
				Bruttolöhne und -gehälter		Sozial- aufwendungen des Arbeitgebers
	Anzahl	1 000 EUR		%		
I	Verkehr und Nachrichtenübermittlung.....	24 991	497 533	404 288	93 245	18,7
60	Landverkehr; Transport in Rohrfernleitungen..	9 597	228 087	185 881	42 206	18,5
60.1	Eisenbahnverkehr.....	364	11 120	9 200	1 920	17,3
60.2	Sonstiger Landverkehr.....	9 233	216 967	176 682	40 285	18,6
60.3	Transport in Rohrfernleitungen..	-	-	-	-	-
61	Schifffahrt.....	2 290	45 665	38 304	7 361	16,1
61.1	See- und Küstenschifffahrt.....	1 879	37 115	31 386	5 730	15,4
61.2	Binnenschifffahrt.....	411	8 550	6 918	1 632	19,1
62	Luftfahrt.....	10	109	90	19	17,4
62.1	Linienflugverkehr.....	-	-	-	-	-
62.2	Gelegenheitsflugverkehr.....	10	109	90	19	17,4
62.3	Raumtransport.....	-	-	-	-	-
63	Hilfs- und Nebentätigk. für den Verkehr; Verkehrsvermittlung....	7 150	189 204	151 632	37 572	19,9
63.1	Frachtumschlag und Lagerei.....	1 369	49 492	37 074	12 418	25,1
63.2	Sonstige Hilfs- und Neben- tätigkeiten für den Verkehr.....	994	35 938	29 806	6 132	17,1
63.3	Reisebüros und Reiseveranstalter.....	409	7 558	6 236	1 322	17,5
63.4	Spedition, sonstige Verkehrsvermittlung.....	4 378	96 217	78 516	17 701	18,4
64	Nachrichtenübermittlung.....	5 944	34 468	28 381	6 087	17,7
64.1	Postverwaltung und private Post- und Kurierdienste.....	5 875	32 799	27 016	5 783	17,6
64.3	Fernmeldedienste.....	69	1 669	1 365	304	18,2



Noch: 2. Unternehmen oder Einrichtungen mit einem Umsatz von mehr als 17 500 EUR  
mit Sitz in Mecklenburg-Vorpommern im Jahr 2007

Noch: 2.3 Lohn- und Gehaltsempfänger und Personalaufwand nach Wirtschaftszweigen

Nr. der Klassifikation der WZ	Wirtschaftszweig	Lohn- und Gehaltsempfänger am 30. September	Personalaufwand			Anteil der Sozialaufwendungen des Arbeitgebers am Personalaufwand insgesamt
			insgesamt	davon		
				Bruttolöhne und -gehälter	Sozialaufwendungen des Arbeitgebers	
Anzahl	1 000 EUR			%		
K	Grundstücks- und Wohnungswesen, Vermietung beweglicher Sachen, Erbringung von wirtschaftlichen Dienstleistungen, a.n.g.....	41 706	913 251	757 171	156 080	17,1
70	Grundstücks- und Wohnungswesen.....	5 476	165 200	136 527	28 673	17,4
70.1	Erschließung, Kauf und Verkauf von Immobilien.....	339	15 218	12 769	2 449	16,1
70.2	Vermietung und Verpachtung von eigenen Immobilien.....	3 160	111 316	91 382	19 934	17,9
70.3	Vermittlung und Verwaltung von fremden Immobilien.....	1 977	38 666	32 376	6 290	16,3
71	Vermietung beweglicher Sachen ohne Bedienungspersonal.....	675	15 299	12 663	2 636	17,2
71.1	Vermietung von Kraftwagen bis 3,5t Gesamtgewicht.....	41	867	737	130	15,0
71.2	Vermietung von sonstigen Verkehrsmitteln.....	229	7 424	6 183	1 241	16,7
71.3	Vermietung von Maschinen und Geräten.....	281	6 121	5 031	1 091	17,8
71.4	Vermietung von Gebrauchsgütern, a.n.g.....	125	886	712	174	19,7
72	Datenverarbeitung und Datenbanken.....	3 822	138 997	115 108	23 889	17,2
72.1	Hardwareberatung.....	133	3 146	2 654	493	15,7
72.2	Softwarehäuser.....	1 910	92 489	76 932	15 557	16,8
72.3	Datenverarbeitungsdienste.....	513	19 299	15 318	3 981	20,6
72.4	Datenbanken.....	148	6 161	5 329	832	13,5
72.5	Instandh. und Rep. von Büro- maschinen, Datenverarbeitungs- geräten und -einrichtungen.....	174	4 388	3 652	736	16,8
72.6	Sonstige mit der Datenver- arbeitung verb. Tätigkeiten.....	945	13 513	11 223	2 290	16,9
73	Forschung und Entwicklung.....	538	20 441	17 234	3 207	15,7
73.1	Forschung und Entw. im Bereich Natur-, Ingenieur-, Agrarwissen- schaften und Medizin.....	.	.	.	.	.
73.2	Forschung und Entw. im Bereich Rechts-, Wirtschafts- und Sozialwissenschaften sowie im Bereich Sprach-, Kultur- und Kunstwissenschaften.....	.	.	.	.	.
74	Erbrg. von wirtschaftlichen Dienstleistungen, a.n.g.....	31 195	573 315	475 639	97 676	17,0
74.1	Rechts-, Steuer- und Unter- nehmensberatung, Wirtschafts- prüfung, Buchführung, Markt- und Meinungsforschung, Manage- menttätigkeiten von Holding- gesellschaften.....	6 053	136 343	113 066	23 277	17,1
74.2	Architektur- und Ing. -Büros....	4 117	118 749	98 463	20 286	17,1
74.3	Technische, physikalische und chemische Untersuchung.....	546	14 590	12 090	2 500	17,1
74.4	Werbung.....	423	6 875	5 605	1 270	18,5
74.5	Personal- und Stellenvermittl., Überlassung von Arbeitskräften..	2 470	44 400	36 900	7 500	16,9
74.6	Wach- und Sicherheitsdienste sowie Detekteien.....	2 926	44 593	37 118	7 475	16,8
74.7	Reinigung von Gebäuden Inventar und Verkehrsmitteln....	8 441	94 313	77 594	16 719	17,7
74.8	Erbringung von sonstigen wirtschaftl. Dienstl., a.n.g....	6 218	113 453	94 803	18 650	16,4

## Noch: 2. Unternehmen oder Einrichtungen mit einem Umsatz von mehr

### 2.4 Umsatz, Bestände, Sachaufwand,

Nr. der Klassifikation der WZ	Wirtschaftszweig	Umsatz insgesamt 1)	Bestände insgesamt 2)	
			am Anfang	am Ende
			des Berichtsjahres	
				1 000
I	Verkehr und Nachrichtenübermittlung.....	2 497 638	40 229	45 473
60	Landverkehr; Transport in Rohrfernleitungen..	866 710	15 613	17 054
60.1	Eisenbahnverkehr.....	71 628	1 277	1 052
60.2	Sonstiger Landverkehr.....	795 081	14 336	16 003
60.3	Transport in Rohrfernleitungen..	-	-	-
61	Schifffahrt.....	543 130	11 168	12 936
61.1	See- und Küstenschifffahrt.....	511 269	11 060	12 715
61.2	Binnenschifffahrt.....	31 861	108	221
62	Luftfahrt.....	874	19	63
62.1	Linienflugverkehr.....	-	-	-
62.2	Gelegenheitsflugverkehr.....	874	19	63
62.3	Raumtransport.....	-	-	-
63	Hilfs- und Nebentätigk. für den Verkehr; Verkehrsvermittlung....	989 524	12 402	13 789
63.1	Frachtumschlag und Lagerei.....	319 115	5 033	4 080
63.2	Sonstige Hilfs- und Nebentätigkeiten für den Verkehr.....	125 960	1 545	1 726
63.3	Reisebüros und Reiseveranstalter.....	73 017	1 157	2 175
63.4	Spedition, sonstige Verkehrsvermittlung.....	471 433	4 667	5 808
64	Nachrichtenübermittlung.....	97 399	1 028	1 631
64.1	Postverwaltung und private Post- und Kurierdienste.....	82 836	671	1 285
64.3	Fernmeldedienste.....	14 563	357	346

- 1) Summe von Umsatz oder Einnahmen aus selbständiger Tätigkeit (einschl. Erträge aus Beteiligungen bei Beteiligungsgesellschaften) und sonstigen betrieblichen Erträgen.
- 2) Bestände an bezogenen Waren zum Wiederverkauf in unverändertem Zustand, Roh-, Hilfs- und Betriebsstoffen sowie selbsterstellten fertigen und unfertigen Erzeugnissen sowie in Arbeit befindliche Aufträge.
- 3) Aufwendungen für bezogene Waren, Dienstleistungen, Roh-, Hilfs- und Betriebsstoffe sowie sonstige betriebliche Aufwendungen.

als 17 500 EUR mit Sitz in Mecklenburg-Vorpommern im Jahr 2007

### Investitionen, Steuern und Subventionen nach Wirtschaftszweigen

Sachaufwand 3)	Investitionen insgesamt	Betriebliche Steuern und sonstige öffentliche Abgaben	Subventionen	Nr. der Klassifikation der WZ
EUR				
1 588 984	216 927	22 054	32 395	I
505 845	101 310	11 775	22 749	60
49 996	6 352	1 590	1 629	60.1
455 848	94 958	10 185	21 120	60.2
-	-	-	-	60.3
331 753	50 866	3 856	7 704	61
314 619	43 879	3 396	7 702	61.1
17 134	6 987	461	2	61.2
818	399	27	-	62
-	-	-	-	62.1
818	399	27	-	62.2
-	-	-	-	62.3
704 219	56 040	5 345	1 852	63
277 004	2 434	434	-	63.1
56 525	24 884	754	1 067	63.2
54 207	587	449	120	63.3
316 483	28 135	3 708	665	63.4
46 350	8 312	1 050	90	64
39 829	6 608	747	82	64.1
6 521	1 703	303	9	64.3

Noch: 2. Unternehmen oder Einrichtungen mit einem Umsatz von mehr

Noch: 2.4 Umsatz, Bestände, Sachaufwand,

Nr. der Klassifikation der WZ	Wirtschaftszweig	Umsatz insgesamt 1)	Bestände insgesamt 2)		
			am Anfang	am Ende	
			des Berichtsjahres		
					1 000
K	Grundstücks- und Wohnungswesen, Vermietung beweglicher Sachen, Erbringung von wirtschaftlichen Dienstleistungen, a.n.g.....	3 603 858	635 361	652 340	
70	Grundstücks- und Wohnungswesen.....	1 580 673	572 956	567 384	
70.1	Erschließung, Kauf und Verkauf von Immobilien.....	142 507	109 738	104 776	
70.2	Vermietung und Verpachtung von eigenen Immobilien.....	1 316 961	447 247	446 008	
70.3	Vermittlung und Verwaltung von fremden Immobilien.....	121 205	15 971	16 600	
71	Vermietung beweglicher Sachen ohne Bedienungspersonal.....	116 654	3 757	5 198	
71.1	Vermietung von Kraftwagen bis 3,5t Gesamtgewicht.....	5 150	283	153	
71.2	Vermietung von sonstigen Verkehrsmitteln.....	53 730	257	526	
71.3	Vermietung von Maschinen und Geräten.....	51 403	2 939	4 224	
71.4	Vermietung von Gebrauchsgütern, a.n.g.....	6 370	277	295	
72	Datenverarbeitung und Datenbanken.....	351 600	13 141	16 720	
72.1	Hardwareberatung.....	13 517	424	511	
72.2	Softwarehäuser.....	208 722	7 477	11 329	
72.3	Datenverarbeitungsdienste.....	58 597	444	1 222	
72.4	Datenbanken.....	11 793	427	771	
72.5	Instandh. und Rep. von Büro- maschinen, Datenverarbeitungs- geräten und -einrichtungen.....	35 394	4 276	2 873	
72.6	Sonstige mit der Datenver- arbeitung verb. Tätigkeiten.....	23 577	93	15	
73	Forschung und Entwicklung.....	50 312	3 146	4 688	
73.1	Forschung und Entw. im Bereich Natur-, Ingenieur-, Agrarwissen- schaften und Medizin .....	.	.	.	
73.2	Forschung und Entw. im Bereich Rechts-, Wirtschafts- und Sozialwissenschaften sowie im Bereich Sprach-, Kultur- und Kunstwissenschaften .....	.	.	.	
74	Erbrg. von wirtschaftlichen Dienstleistungen, a.n.g.....	1 504 619	42 361	58 350	
74.1	Rechts-, Steuer- und Unter- nehmensberatung, Wirtschafts- prüfung, Buchführung, Markt- und Meinungsforschung, Manage- menttätigkeiten und Holding- gesellschaften.....	472 366	11 113	11 735	
74.2	Architektur- und Ing. -Büros....	312 964	22 259	35 092	
74.3	Technische, physikalische und chemische Untersuchung.....	47 437	1 412	1 616	
74.4	Werbung.....	39 857	1 124	1 748	
74.5	Personal- und Stellenvermittl., Überlassung von Arbeitskräften..	66 353	98	127	
74.6	Wach- und Sicherheitsdienste sowie Detekteien.....	71 289	725	488	
74.7	Reinigung von Gebäuden Inventar und Verkehrsmitteln....	156 672	3 417	3 080	
74.8	Erbringung von sonstigen wirtschaftl. Dienstl., a.n.g....	337 682	2 213	4 463	

1) Summe von Umsatz oder Einnahmen aus selbständiger Tätigkeit (einschl. Erträge aus Beteiligungen bei Beteiligungsgesellschaften) und sonstigen betrieblichen Erträgen.

2) Bestände an bezogenen Waren zum Wiederverkauf in unverändertem Zustand, Roh-, Hilfs- und Betriebsstoffen sowie selbsterstellten fertigen und unfertigen Erzeugnissen sowie in Arbeit befindliche Aufträge.

3) Aufwendungen für bezogene Waren, Dienstleistungen, Roh-, Hilfs- und Betriebsstoffe sowie sonstige betriebliche Aufwendungen.

als 17 500 EUR mit Sitz in Mecklenburg-Vorpommern im Jahr 2007

Investitionen, Steuern und Subventionen nach Wirtschaftszweigen

Sachaufwand 3)	Investitionen insgesamt	Betriebliche Steuern und sonstige öffentliche Abgaben	Subventionen	Nr. der Klassifikation der WZ
EUR				
1 357 568	346 754	65 776	28 057	K
640 806	194 862	34 142	13 193	70
82 240	5 562	2 418	919	70.1
507 565	184 303	29 041	12 210	70.2
51 000	4 997	2 683	64	70.3
57 984	56 230	1 444	11	71
2 605	2 654	214	-	71.1
24 303	40 364	454	-	71.2
28 323	12 370	717	1	71.3
2 752	842	60	10	71.4
170 078	13 255	2 943	2 813	72
8 300	293	63	47	72.1
92 701	4 254	1 714	2 215	72.2
28 249	4 783	576	242	72.3
5 147	236	207	259	72.4
30 050	2 279	53	15	72.5
5 631	1 409	330	36	72.6
24 684	2 094	266	1 627	73
.	.	.	.	73.1
.	.	.	.	73.2
464 017	80 313	26 981	10 413	74
164 687	39 519	10 082	2 690	74.1
124 231	13 118	2 294	744	74.2
21 252	1 923	412	1 496	74.3
21 482	1 389	264	75	74.4
7 383	786	569	171	74.5
17 052	1 957	273	381	74.6
33 240	5 116	1 575	281	74.7
74 691	16 507	11 512	4 574	74.8

Noch: 2. Unternehmen oder Einrichtungen mit einem Umsatz von mehr

## 2.5 Unternehmen oder Einrichtungen, Umsatz, tätige Personen, Subventionen nach Wirtschaftsabschnitten und

Nr. der Klassifikation der WZ	Wirtschaftsabschnitt		Unternehmen/ Einrichtungen insgesamt	Umsatz insgesamt 1)	Tätige Personen am 30. September		Auf insgesamt
	Umsatz insgesamt 1) von ... bis unter ... EUR				insgesamt	dar. Lohn- und Gehaltsempfänger	
	Unternehmen/Einrichtungen mit ... bis ... tätigen Personen						
		Anzahl	1 000 EUR	Anzahl	1 000		
					nach Umsatzgrößenklassen		
I	Verkehr und Nachrichtenübermittlung....		2 177	2 497 638	26 721	24 991	2 086 517
	davon:						
	mehr als 17 500 - 250 000	1 308		122 947	3 081	1 903	70 837
	250 000 - 1 Mill.	504		263 705	3 885	3 516	200 446
	1 Mill. und mehr	365		2 110 986	19 754	19 572	1 815 234
K	Grundstücks- und Wohnungs- wesen, Vermietung bewegl. Sachen, Erbringung von wirtschaftlichen Dienst- leistungen, a.n.g.....	7 773		3 603 858	49 582	41 706	2 270 819
	davon:						
	mehr als 17 500 - 250 000	6 017		490 250	12 915	6 327	269 862
	250 000 - 1 Mill.	1 281		630 111	11 175	10 147	451 984
	1 Mill. und mehr	475		2 483 496	25 492	25 232	1 548 973
					nach Größenklassen der Zahl der tätigen Personen		
I	Verkehr und Nachrichtenübermittlung....	2 177		2 497 638	26 721	24 991	2 086 517
	davon:						
	bis 9	1 753		570 633	5 147	3 646	363 920
	10 - 19	202		251 398	2 718	2 597	199 616
	20 - 99	183		679 300	7 125	7 025	608 921
	100 - 499	32		341 167	5 605	5 597	301 391
	500 und mehr	6		655 140	6 126	6 126	612 669
K	Grundstücks- und Wohnungs- wesen, Vermietung bewegl. Sachen, Erbringung von wirtschaftlichen Dienst- leistungen, a.n.g.	7 773		3 603 858	49 582	41 706	2 270 819
	davon:						
	bis 9	6 997		1 319 346	16 738	9 225	681 396
	10 - 19	418		552 658	5 563	5 317	390 919
	20 - 99	293		853 579	11 792	11 703	581 974
	100 - 499	59		777 599	11 975	11 957	550 343
	500 und mehr	5		100 676	3 513	3 504	66 188

1) Summe von Umsatz oder Einnahmen aus selbständiger Tätigkeit (einschl. Erträge aus Beteiligungen bei Beteiligungsgesellschaften) und sonstigen betrieblichen Erträgen.

2) Selbstständige, mithelfende Familienangehörige, Lohn- und Gehaltsempfänger.

3) Bruttolöhne und -gehälter sowie Sozialaufwendungen des Arbeitgebers insgesamt.

4) Aufwendungen für bezogene Waren, Dienstleistungen, Roh-, Hilfs- und Betriebsstoffe sowie sonstige betriebliche Aufwendungen.

als 17 500 EUR mit Sitz in Mecklenburg-Vorpommern im Jahr 2007

### Aufwendungen, Investitionen, Steuern und Größenklassen der Unternehmen oder Einrichtungen

wendungen			Investitionen insgesamt	Betriebliche Steuern und sonstige öffentliche Abgaben	Subventionen	Nr. der Klassi- fikation der WZ
davon						
Personal- aufwand 2)	Sach- aufwand 3)	dar. Mieten, Pachten und Leasing				
EUR						
nach Umsatzgrößenklassen						
497 533	1 588 984	114 614	216 927	22 054	32 395	I
21 148	49 688	6 050	13 280	3 130	1 742	
58 336	142 111	13 226	38 934	3 882	932	
418 049	1 397 185	95 338	164 713	15 041	29 721	
913 251	1 357 568	108 611	346 754	65 776	28 057	K
106 851	163 011	27 852	44 329	6 952	2 399	
217 706	234 278	24 212	37 905	8 229	4 434	
588 694	960 278	56 547	264 520	50 595	21 224	
nach Größenklassen der Zahl der tätigen Personen						
497 533	1 588 984	114 614	216 927	22 054	32 395	I
60 017	303 903	16 365	44 009	6 148	3 337	
51 038	148 578	15 908	30 107	2 867	1 688	
172 500	436 421	46 930	61 533	6 376	5 101	
103 912	197 478	17 324	31 438	3 263	8 964	
110 064	502 605	18 089	49 840	3 401	13 305	
913 251	1 357 568	108 611	346 754	65 776	28 057	K
203 640	477 755	49 960	144 152	30 302	4 204	
133 441	257 478	17 893	42 734	10 049	4 547	
253 272	328 702	22 427	65 977	11 513	12 110	
266 728	283 615	17 440	88 944	10 871	3 135	
56 170	10 017	891	4 947	3 041	4 060	

### 3. Unternehmen oder Einrichtungen mit einem Umsatz von 250 000 EUR und mehr mit Sitz in Mecklenburg-Vorpommern im Jahr 2007

#### 3.1 Unternehmen oder Einrichtungen nach Rechtsform und Wirtschaftszweigen

Nr. der Klassifikation der WZ	Wirtschaftszweig	Unternehmen/Einrichtungen				
		insgesamt	davon			
			Einzelunternehmen	Personengesellschaften	Kapitalgesellschaften	sonstige Rechtsformen
Anzahl						
I	Verkehr und Nachrichtenübermittlung.....	868	482	111	272	4
60	Landverkehr; Transport in Rohrfernleitungen..	472	334	27	112	-
60.1	Eisenbahnverkehr.....	3	-	-	3	-
60.2	Sonstiger Landverkehr.....	469	334	27	109	-
60.3	Transport in Rohrfernleitungen..	-	-	-	-	-
61	Schifffahrt.....	66	20	32	14	-
61.1	See- und Küstenschifffahrt.....	35	4	26	5	-
61.2	Binnenschifffahrt.....	31	17	6	9	-
62	Luftfahrt.....	1	.	.	.	.
62.1	Linienflugverkehr.....	-	-	-	-	-
62.2	Gelegenheitsflugverkehr.....	1	.	.	.	.
62.3	Raumtransport.....	-	-	-	-	-
63	Hilfs- und Nebentätigk. für den Verkehr; Verkehrsvermittlung....	272	97	36	135	4
63.1	Frachturnschlag und Lagerei.....	15	1	2	12	-
63.2	Sonstige Hilfs- und Nebentätigkeiten für den Verkehr.....	35	2	4	28	1
63.3	Reisebüros und Reiseveranstalter.....	48	20	3	21	3
63.4	Spedition, sonstige Verkehrsvermittlung.....	173	73	27	73	-
64	Nachrichtenübermittlung.....	57	30	16	10	-
64.1	Postverwaltung und private Post- und Kurierdienste.....	47	27	10	9	-
64.3	Fernmeldedienste.....	10	3	6	1	-



Noch: 3. Unternehmen oder Einrichtungen mit einem Umsatz von 250 000 EUR und mehr  
mit Sitz in Mecklenburg-Vorpommern im Jahr 2007

Noch: 3.1 Unternehmen oder Einrichtungen nach Rechtsform und Wirtschaftszweigen

Nr. der Klassi- fikation der WZ	Wirtschaftszweig	Unternehmen/Einrichtungen				
		insgesamt	davon			
			Einzel- unternehmen	Personen- gesellschaften	Kapital- gesellschaften	sonstige Rechtsformen
Anzahl						
K	Grundstücks- und Wohnungswesen, Vermietung beweglicher Sachen, Erbringung von wirtschaftlichen Dienstleistungen, a.n.g.....	1 756	386	507	820	43
70	Grundstücks- und Wohnungswesen.....	499	33	175	257	34
70.1	Erschließung, Kauf und Verkauf von Immobilien.....	90	10	24	55	-
70.2	Vermietung und Verpachtung von eigenen Immobilien.....	300	19	137	111	34
70.3	Vermittlung und Verwaltung von fremden Immobilien.....	110	4	14	91	-
71	Vermietung beweglicher Sachen ohne Bedienungspersonal.....	72	33	22	17	-
71.1	Vermietung von Kraftwagen bis 3,5t Gesamtgewicht.....	5	1	2	2	-
71.2	Vermietung von sonstigen Verkehrsmitteln.....	16	4	8	4	-
71.3	Vermietung von Maschinen und Geräten.....	49	28	10	11	-
71.4	Vermietung von Gebrauchsgütern, a.n.g.....	2	.	.	.	.
72	Datenverarbeitung und Datenbanken.....	120	10	24	83	3
72.1	Hardwareberatung.....	10	-	5	5	-
72.2	Softwarehäuser.....	71	4	6	60	-
72.3	Datenverarbeitungsdienste.....	15	2	6	7	-
72.4	Datenbanken.....	4	-	-	4	-
72.5	Instandh. und Rep. von Büro- maschinen, Datenverarbeitungs- geräten und -einrichtungen	11	3	6	2	-
72.6	Sonstige mit der Datenver- arbeitung verb. Tätigkeiten.....	9	-	1	6	3
73	Forschung und Entwicklung.....	40	2	11	23	4
73.1	Forschung und Entw. im Bereich Natur-, Ingenieur-, Agrarwissen- schaften und Medizin.....	39	2	11	22	4
73.2	Forschung und Entw. im Bereich Rechts-, Wirtschafts- und Sozialwissenschaften sowie im Bereich Sprach-, Kultur- und Kunstwissenschaften.....	1	.	.	.	.
74	Erbrg. von wirtschaftlichen Dienstleistungen, a.n.g.....	1 025	307	276	440	2
74.1	Rechts-, Steuer- und Unter- nehmensberatung, Wirtschafts- prüfung, Buchführung, Markt- und Meinungsforschung, Manage- menttätigkeiten von Holding- gesellschaften.....	389	129	123	137	-
74.2	Architektur- und Ing. -Büros....	269	83	97	89	-
74.3	Technische, physikalische und chemische Untersuchung.....	40	12	3	22	2
74.4	Werbung.....	29	11	1	16	-
74.5	Personal- und Stellenvermittl., Überlassung von Arbeitskräften..	38	9	2	28	-
74.6	Wach- und Sicherheitsdienste sowie Detekteien.....	33	4	4	26	-
74.7	Reinigung von Gebäuden Inventar und Verkehrsmitteln....	102	34	8	60	-
74.8	Erbringung von sonstigen wirtschaftl. Dienstl., a.n.g....	125	25	39	62	-

Noch: 3. Unternehmen oder Einrichtungen mit einem Umsatz von 250 000 EUR und mehr  
mit Sitz in Mecklenburg-Vorpommern im Jahr 2007

3.2 Umsatz nach Wirtschaftszweigen

Nr. der Klassifikation der WZ	Wirtschaftszweig	Umsatz insgesamt 1)	davon		
			Umsatz oder Einnahmen aus selbständiger Tätigkeit	dar. durch Auftraggeber mit Sitz im Ausland	sonstige betriebliche Erträge
1 000 EUR					
I	Verkehr und Nachrichtenübermittlung.....	2 374 691	2 292 337	319 977	82 353
60	Landverkehr; Transport in Rohrfernleitungen..	781 228	750 178	16 514	31 051
60.1	Eisenbahnverkehr.....	71 596	67 943	-	3 653
60.2	Sonstiger Landverkehr.....	709 632	682 235	16 514	27 398
60.3	Transport in Rohrfernleitungen..	-	-	-	-
61	Schifffahrt.....	538 867	511 969	271 290	26 897
61.1	See- und Küstenschifffahrt.....	510 314	485 889	271 290	24 425
61.2	Binnenschifffahrt.....	28 553	26 081	-	2 472
62	Luftfahrt.....	.	.	.	.
62.1	Linienflugverkehr.....	-	-	-	-
62.2	Gelegenheitsflugverkehr.....	.	.	.	.
62.3	Raumtransport.....	-	-	-	-
63	Hilfs- und Nebentätigk. für den Verkehr; Verkehrsvermittlung....	968 661	945 381	30 366	23 280
63.1	Frachtumschlag und Lagerei.....	316 680	312 300	-	4 380
63.2	Sonstige Hilfs- und Nebentätigkeiten für den Verkehr.....	124 590	113 622	1 474	10 968
63.3	Reisebüros und Reiseveranstalter.....	66 142	66 044	67	98
63.4	Spedition, sonstige Verkehrsvermittlung.....	461 248	453 415	28 825	7 833
64	Nachrichtenübermittlung.....	.	.	.	.
64.1	Postverwaltung und private Post- und Kurierdienste.....	72 828	71 909	1 806	919
64.3	Fernmeldedienste.....	.	.	.	.

1) Summe von Umsatz oder Einnahmen aus selbständiger Tätigkeit (einschl. Erträge aus Beteiligungen bei Beteiligungsgesellschaften) und sonstigen betrieblichen Erträgen

Noch: 3. Unternehmen oder Einrichtungen mit einem Umsatz von 250 000 EUR und mehr  
mit Sitz in Mecklenburg-Vorpommern im Jahr 2007

Noch: 3.2 Umsatz nach Wirtschaftszweigen

Nr. der Klassi- fikation der WZ	Wirtschaftszweig	Umsatz insgesamt 1)	davon		
			Umsatz oder Einnahmen aus selbstständiger Tätigkeit	dar. durch Auftraggeber mit Sitz im Ausland	sonstige betriebliche Erträge
1 000 EUR					
K	Grundstücks- und Wohnungswesen, Vermietung beweglicher Sachen, Erbringung von wirtschaftlichen Dienstleistungen, a.n.g.....	3 113 608	3 009 185	62 154	104 422
70	Grundstücks- und Wohnungswesen.....	1 441 564	1 396 290	8 889	45 274
70.1	Erschließung, Kauf und Verkauf von Immobilien.....	138 128	129 638	-	8 490
70.2	Vermietung und Verpachtung von eigenen Immobilien.....	1 226 848	1 194 671	6 494	32 177
70.3	Vermittlung und Verwaltung von fremden Immobilien.....	76 588	71 981	2 395	4 607
71	Vermietung beweglicher Sachen ohne Bedienungspersonal.....	104 839	102 422	3 001	2 416
71.1	Vermietung von Kraftwagen bis 3,5t Gesamtgewicht.....	.	.	.	.
71.2	Vermietung von sonstigen Verkehrsmitteln.....	52 415	51 145	2 736	1 270
71.3	Vermietung von Maschinen und Geräten.....	47 160	46 014	265	1 146
71.4	Vermietung von Gebrauchsgütern, a.n.g.....	.	.	.	.
72	Datenverarbeitung und Datenbanken.....	328 371	305 270	17 132	23 100
72.1	Hardwareberatung.....	11 681	10 539	-	1 142
72.2	Softwarehäuser.....	195 713	176 915	13 927	18 798
72.3	Datenverarbeitungsdienste.....	56 250	54 910	61	1 339
72.4	Datenbanken.....	10 453	10 453	-	-
72.5	Instandh. und Rep. von Büro- maschinen, Datenverarbeitungs- geräten und -einrichtungen	33 722	32 674	1 385	1 048
72.6	Sonstige mit der Datenver- arbeitung verb. Tätigkeiten.....	20 552	19 779	1 759	773
73	Forschung und Entwicklung.....	46 140	43 177	6 507	2 964
73.1	Forschung und Entw. im Bereich Natur-, Ingenieur-, Agrarwissen- schaften und Medizin.....	.	.	.	.
73.2	Forschung und Entw. im Bereich Rechts-, Wirtschafts- und Sozialwissenschaften sowie im Bereich Sprach-, Kultur- und Kunstwissenschaften.....	.	.	.	.
74	Erbrg. von wirtschaftlichen Dienstleistungen, a.n.g.....	1 192 693	1 162 026	26 625	30 667
74.1	Rechts-, Steuer- und Unter- nehmensberatung, Wirtschafts- prüfung, Buchführung, Markt- und Meinungsforschung, Manage- menttätigkeiten von Holding- gesellschaften.....	358 960	345 931	351	13 029
74.2	Architektur- und Ing. -Büros....	204 483	200 627	3 488	3 855
74.3	Technische, physikalische und chemische Untersuchung.....	37 449	34 590	1 576	2 860
74.4	Werbung.....	20 939	20 601	-	338
74.5	Personal- und Stellenvermittl., Überlassung von Arbeitskräften..	63 915	63 601	19 950	314
74.6	Wach- und Sicherheitsdienste sowie Detekteien.....	69 741	68 691	64	1 050
74.7	Reinigung von Gebäuden Inventar und Verkehrsmitteln....	127 945	126 729	-	1 216
74.8	Erbringung von sonstigen wirtschaftl. Dienstl., a.n.g....	309 261	301 256	1 196	8 005

1) Summe von Umsatz oder Einnahmen aus selbstständiger Tätigkeit (einschl. Erträge aus Beteiligungen bei Beteiligungsgesellschaften) und sonstigen betrieblichen Erträgen

Noch: 3. Unternehmen oder Einrichtungen mit einem Umsatz

3.3 Tätige Personen und Personal-

Nr. der Klassifikation der WZ	Wirtschaftszweig	Tätige Personen am					
		insgesamt	Lohn- und Gehaltsempfänger	dar. Auszubildende	Anteil der Lohn- u. Gehaltsempfänger an den tätigen Personen insgesamt	und	
						in Teilzeit	Anteil der in Teilzeit tätigen Personen an den tätigen Personen insgesamt
		Anzahl		%	Anzahl	%	
I	Verkehr und Nachrichtenübermittlung.....	23 639	23 088	652	97,7	6 788	28,7
60	Landverkehr; Transport in Rohrfernleitungen..	8 678	8 342	260	96,1	781	9,0
60.1	Eisenbahnverkehr.....	364	363	11	99,7	17	4,7
60.2	Sonstiger Landverkehr.....	8 314	7 979	249	96,0	764	9,2
60.3	Transport in Rohrfernleitungen..	-	-	-	-	-	-
61	Schifffahrt.....	2 301	2 242	52	97,4	113	4,9
61.1	See- und Küstenschifffahrt.....	1 907	1 875	42	98,3	84	4,4
61.2	Binnenschifffahrt.....	394	367	10	93,2	28	7,2
62	Luftfahrt.....	.	.	.	.	.	.
62.1	Linienflugverkehr.....	-	-	-	-	-	-
62.2	Gelegenheitsflugverkehr.....	.	.	.	.	.	.
62.3	Raumtransport.....	-	-	-	-	-	-
63	Hilfs- und Nebentätigk. für den Verkehr; Verkehrsvermittlung....	7 027	6 898	328	98,2	776	11,0
63.1	Frachtumschlag und Lagerei.....	1 362	1 354	65	99,5	187	13,8
63.2	Sonstige Hilfs- und Nebentätigkeiten für den Verkehr.....	977	967	49	98,9	162	16,6
63.3	Reisebüros und Reiseveranstalter.....	314	300	8	95,3	74	23,4
63.4	Spedition, sonstige Verkehrsvermittlung.....	4 374	4 277	206	97,8	353	8,1
64	Nachrichtenübermittlung.....	.	.	.	.	.	.
64.1	Postverwaltung und private Post- und Kurierdienste.....	5 551	5 537	7	99,7	5 101	91,9
64.3	Fernmeldedienste.....	.	.	.	.	.	.

1) Selbstständige, mithelfende Familienangehörige, Lohn- und Gehaltsempfänger.

von 250 000 EUR und mehr mit Sitz in Mecklenburg-Vorpommern im Jahr 2007

**aufwand nach Wirtschaftszweigen**

30. September		Personalaufwand			Anteil der Bruttolöhne und -gehälter am Personal aufwand insgesamt	Verhältnis von Sozialauf- wendungen des Arbeit- gebers zu Bruttolöhnen und -gehältern	Nr. der Klassi- fikation der WZ	
zwar		insgesamt	davon					
weiblich	Anteil der weiblichen tätigen Personen an den tätigen Personen insgesamt		Anzahl	%	Bruttolöhne und -gehälter	Sozial- aufwendungen des Arbeitgebers	1 000 EUR	%
5 582	23,6	476 384						
1 061	12,2	214 869		175 214	39 654	81,5	22,6	60
118	32,4	11 115		9 196	1 919	82,7	20,9	60.1
943	11,3	203 754		166 019	37 735	81,5	22,7	60.2
-	-	-		-	-	-	-	60.3
420	18,2	44 910		37 700	7 210	83,9	19,1	61
291	15,3	36 972		31 274	5 698	84,6	18,2	61.1
129	32,6	7 937		6 426	1 511	81,0	23,5	61.2
.	.	.		.	.	.	.	62
-	-	-		-	-	-	-	62.1
.	.	.		.	.	.	.	62.2
-	-	-		-	-	-	-	62.3
1 492	21,2	185 528		148 615	36 913	80,1	24,8	63
552	40,6	49 150		36 790	12 361	74,9	33,6	63.1
274	28,0	35 200		29 199	6 001	83,0	20,6	63.2
231	73,6	6 164		5 116	1 048	83,0	20,5	63.3
435	9,9	95 014		77 511	17 504	81,6	22,6	63.4
.	.	.		.	.	.	.	64
2 588	46,6	29 507		24 349	5 157	82,5	21,2	64.1
.	.	.		.	.	.	.	64.3

Noch: 3. Unternehmen oder Einrichtungen mit einem Umsatz

Noch: 3.3 Tätige Personen und Personal-

Nr. der Klassifikation der WZ	Wirtschaftszweig	Tätige Personen am und					
		insgesamt	Lohn- und Gehaltsempfänger	dar. Auszubildende	Anteil der Lohn- u. Gehaltsempfänger an den tätigen Personen insgesamt	in Teilzeit	
						Anteil der in Teilzeit tätigen Personen an den tätigen Personen insgesamt	Anzahl
		Anzahl	%		Anzahl	%	
K	Grundstücks- und Wohnungswesen, Vermietung beweglicher Sachen, Erbringung von wirtschaftlichen Dienstleistungen, a.n.g.....	36 667	35 379	1 235	96,5	11 223	30,6
70	Grundstücks- und Wohnungswesen.....	4 932	4 450	226	90,2	1 065	21,6
70.1	Erschließung, Kauf und Verkauf von Immobilien.....	378	305	1	80,7	45	11,9
70.2	Vermietung und Verpachtung von eigenen Immobilien.....	3 280	2 938	161	89,6	695	21,2
70.3	Vermittlung und Verwaltung von fremden Immobilien.....	1 275	1 207	64	94,7	325	25,5
71	Vermietung beweglicher Sachen ohne Bedienungspersonal.....	544	468	22	86,0	213	39,1
71.1	Vermietung von Kraftwagen bis 3,5t Gesamtgewicht.....	.	.	.	.	.	.
71.2	Vermietung von sonstigen Verkehrsmitteln.....	229	207	6	90,4	153	66,9
71.3	Vermietung von Maschinen und Geräten.....	271	219	12	81,0	44	16,4
71.4	Vermietung von Gebrauchsgütern, a.n.g.....	.	.	.	.	.	.
72	Datenverarbeitung und Datenbanken.....	3 634	3 573	179	98,3	295	8,1
72.1	Hardwareberatung.....	138	126	20	91,3	4	2,9
72.2	Softwarehäuser.....	1 820	1 795	105	98,7	129	7,1
72.3	Datenverarbeitungsdienste.....	490	477	32	97,3	86	17,5
72.4	Datenbanken.....	105	105	-	100,0	16	15,3
72.5	Instandh. und Rep. von Büro- maschinen, Datenverarbeitungs- geräten und -einrichtungen.....	171	159	8	93,1	29	16,8
72.6	Sonstige mit der Datenver- arbeitung verb. Tätigkeiten.....	912	912	14	100,0	32	3,5
73	Forschung und Entwicklung.....	476	458	12	96,2	55	11,5
73.1	Forschung und Entw. im Bereich Natur-, Ingenieur-, Agrarwissen- schaften und Medizin.....	.	.	.	.	.	.
73.2	Forschung und Entw. im Bereich Rechts-, Wirtschafts- und Sozialwissenschaften sowie im Bereich Sprach-, Kultur- und Kunstwissenschaften.....	.	.	.	.	.	.
74	Erbrg. von wirtschaftlichen Dienstleistungen, a.n.g.....	27 081	26 430	796	97,6	9 595	35,4
74.1	Rechts-, Steuer- und Unter- nehmenberatung, Wirtschafts- prüfung, Buchführung, Markt- und Meinungsforschung, Manage- menttätigkeiten und Holding- gesellschaften.....	4 533	4 211	387	92,9	1 013	22,3
74.2	Architektur- und Ing. -Büros.....	3 013	2 794	101	92,7	491	16,3
74.3	Technische, physikalische und chemische Untersuchung.....	464	435	22	93,9	102	22,0
74.4	Werbung.....	222	211	17	94,8	31	13,8
74.5	Personal- und Stellenvermittl., Überlassung von Arbeitskräften..	2 431	2 425	6	99,8	95	3,9
74.6	Wach- und Sicherheitsdienste sowie Detekteien.....	2 839	2 833	18	99,8	669	23,6
74.7	Reinigung von Gebäuden Inventar und Verkehrsmitteln....	7 756	7 750	69	99,9	4 930	63,6
74.8	Erbringung von sonstigen wirtschaftl. Dienstl., a.n.g....	5 823	5 770	177	99,1	2 264	38,9

1) Selbstständige, mithelfende Familienangehörige, Lohn- und Gehaltsempfänger.

von 250 000 EUR und mehr mit Sitz in Mecklenburg-Vorpommern im Jahr 2007

aufwand nach Wirtschaftszweigen

30. September		Personalaufwand			Anteil der Bruttolöhne und -gehälter am Personal aufwand insgesamt	Verhältnis von Sozialauf- wendungen des Arbeit- gebers zu Bruttolöhnen und -gehältern	Nr. der Klassi- fikation der WZ
zwar		insgesamt	davon				
weiblich	Anteil der weiblichen tätigen Personen an den tätigen Personen insgesamt			Bruttolöhne und -gehälter	Sozial- aufwendungen des Arbeitgebers		
Anzahl	%		1 000 EUR			%	
18 642	50,8	806 401	669 242	137 158	83,0	20,5	K
2 260	45,8	147 551	121 930	25 621	82,6	21,0	70
152	40,2	13 812	11 575	2 237	83,8	19,3	70.1
1 453	44,3	107 703	88 406	19 297	82,1	21,8	70.2
655	51,4	26 036	21 949	4 087	84,3	18,6	70.3
117	21,5	13 399	11 140	2 259	83,1	20,3	71
.	.	.	.	.	.	.	71.1
52	22,6	7 283	6 067	1 216	83,3	20,0	71.2
50	18,5	5 293	4 377	916	82,7	20,9	71.3
.	.	.	.	.	.	.	71.4
935	25,7	133 813	110 801	23 012	82,8	20,8	72
49	35,6	2 988	2 522	465	84,4	18,4	72.1
430	23,6	89 579	74 505	15 074	83,2	20,2	72.2
216	44,1	18 614	14 746	3 869	79,2	26,2	72.3
27	25,8	5 484	4 769	715	87,0	15,0	72.4
73	42,6	4 289	3 566	723	83,1	20,3	72.5
140	15,3	12 859	10 693	2 167	83,2	20,3	72.6
154	32,3	18 352	15 502	2 850	84,5	18,4	73
.	.	.	.	.	.	.	73.1
.	.	.	.	.	.	.	73.2
15 177	56,0	493 285	409 869	83 416	83,1	20,4	74
3 272	72,2	106 780	88 638	18 142	83,0	20,5	74.1
1 134	37,7	87 788	72 961	14 827	83,1	20,3	74.2
223	48,2	13 219	10 973	2 246	83,0	20,5	74.3
105	47,0	4 895	4 011	884	81,9	22,0	74.4
231	9,5	43 587	36 222	7 365	83,1	20,3	74.5
385	13,6	44 097	36 706	7 391	83,2	20,1	74.6
5 965	76,9	84 545	69 648	14 896	82,4	21,4	74.7
3 861	66,3	108 374	90 710	17 664	83,7	19,5	74.8

Noch: 3. Unternehmen oder Einrichtungen mit einem Umsatz von 250 000 EUR und mehr  
mit Sitz in Mecklenburg-Vorpommern im Jahr 2007

### 3.4 Lohn- und Gehaltsempfänger und Sozialaufwendungen des Arbeitgebers nach Wirtschaftszweigen

Nr. der Klassi- fikation der WZ	Wirtschaftszweig	Lohn- und Gehalts- empfänger am 30. September	Sozial- aufwendungen des Arbeitgebers	davon		Anteil der übrigen Sozial- aufwendungen an den Sozial- aufwendungen des Arbeitgebers
				gesetzliche Sozial- aufwendungen	übrige Sozial- aufwendungen	
				Anzahl	1 000 EUR	
I	Verkehr und Nachrichtenübermittlung.....	23 088	89 213	75 815	13 398	15,0
60	Landverkehr; Transport in Rohrfernleitungen..	8 342	39 654	34 768	4 886	12,3
60.1	Eisenbahnverkehr.....	363	1 919	1 774	145	7,5
60.2	Sonstiger Landverkehr.....	7 979	37 735	32 994	4 741	12,6
60.3	Transport in Rohrfernleitungen..	-	-	-	-	-
61	Schifffahrt.....	2 242	7 210	7 141	69	1,0
61.1	See- und Küstenschifffahrt.....	1 875	5 698	5 678	20	0,4
61.2	Binnenschifffahrt.....	367	1 511	1 463	48	3,2
62	Luftfahrt.....	.	.	.	.	.
62.1	Linienflugverkehr.....	-	-	-	-	-
62.2	Gelegenheitsflugverkehr.....	-	-	-	-	-
62.3	Raumtransport.....	-	-	-	-	-
63	Hilfs- und Nebentätigk. für den Verkehr; Verkehrsvermittlung....	6 898	36 913	28 675	8 238	22,3
63.1	Frachtumschlag und Lagerei.....	1 354	12 361	7 199	5 162	41,8
63.2	Sonstige Hilfs- und Neben- tätigkeiten für den Verkehr.....	967	6 001	5 656	345	5,8
63.3	Reisebüros und Reiseveranstalter.....	300	1 048	911	137	13,1
63.4	Spedition, sonstige Verkehrsvermittlung.....	4 277	17 504	14 910	2 594	14,8
64	Nachrichtenübermittlung.....	.	.	.	.	.
64.1	Postverwaltung und private Post- und Kurierdienste.....	5 537	5 157	4 970	187	3,6
64.3	Fernmeldedienste.....	.	.	.	.	.



Noch: 3. Unternehmen oder Einrichtungen mit einem Umsatz von 250 000 EUR und mehr  
mit Sitz in Mecklenburg-Vorpommern im Jahr 2007

Noch: 3.4 Lohn- und Gehaltsempfänger und Sozialaufwendungen des Arbeitgebers  
nach Wirtschaftszweigen

Nr. der Klassi- fikation der WZ	Wirtschaftszweig	Lohn- und Gehalts- empfänger am 30. September	Sozial- aufwendungen des Arbeitgebers	davon		Anteil der übrigen Sozial- aufwendungen an den Sozial- aufwendungen des Arbeitgebers
				gesetzliche Sozial- aufwendungen	übrige Sozial- aufwendungen	
				Anzahl	1 000 EUR	
K	Grundstücks- und Wohnungswesen, Vermietung beweglicher Sachen, Erbringung von wirtschaftlichen Dienstleistungen, a.n.g.....	35 379	137 158	125 021	12 137	8,8
70	Grundstücks- und Wohnungswesen.....	4 450	25 621	23 191	2 429	9,5
70.1	Erschließung, Kauf und Verkauf von Immobilien.....	305	2 237	2 044	192	8,6
70.2	Vermietung und Verpachtung von eigenen Immobilien.....	2 938	19 297	17 228	2 070	10,7
70.3	Vermittlung und Verwaltung von fremden Immobilien.....	1 207	4 087	3 919	168	4,1
71	Vermietung beweglicher Sachen ohne Bedienungspersonal.....	468	2 259	2 134	125	5,5
71.1	Vermietung von Kraftwagen bis 3,5t Gesamtgewicht.....	.	.	.	.	.
71.2	Vermietung von sonstigen Verkehrsmitteln.....	207	1 216	1 194	22	1,8
71.3	Vermietung von Maschinen und Geräten.....	219	916	832	84	9,1
71.4	Vermietung von Gebrauchsgütern, a.n.g.....	.	.	.	.	.
72	Datenverarbeitung und Datenbanken.....	3 573	23 012	19 466	3 546	15,4
72.1	Hardwareberatung.....	126	465	415	50	10,7
72.2	Softwarehäuser.....	1 795	15 074	11 998	3 076	20,4
72.3	Datenverarbeitungsdienste.....	477	3 869	3 676	192	5,0
72.4	Datenbanken.....	105	715	714	1	0,1
72.5	Instandh. und Rep. von Büro- maschinen, Datenverarbeitungs- geräten und -einrichtungen.....	159	723	670	53	7,3
72.6	Sonstige mit der Datenver- arbeitung verb. Tätigkeiten.....	912	2 167	1 992	174	8,0
73	Forschung und Entwicklung.....	458	2 850	2 668	182	6,4
73.1	Forschung und Entw. im Bereich Natur-, Ingenieur-, Agrarwissen- schaften und Medizin.....	.	.	.	.	.
73.2	Forschung und Entw. im Bereich Rechts-, Wirtschafts- und Sozialwissenschaften sowie im Bereich Sprach-, Kultur- und Kunstwissenschaften.....	.	.	.	.	.
74	Erbrg. von wirtschaftlichen Dienstleistungen, a.n.g.....	26 430	83 416	77 562	5 854	7,0
74.1	Rechts-, Steuer- und Unter- nehmensberatung, Wirtschafts- prüfung, Buchführung, Markt- und Meinungsforschung, Manage- menttätigkeiten von Holding- gesellschaften.....	4 211	18 142	16 144	1 998	11,0
74.2	Architektur- und Ing.-Büros.....	2 794	14 827	13 534	1 293	8,7
74.3	Technische, physikalische und chemische Untersuchung.....	435	2 246	2 024	222	9,9
74.4	Werbung.....	211	884	825	59	6,7
74.5	Personal- und Stellenvermittl., Überlassung von Arbeitskräften..	2 425	7 365	6 949	416	5,6
74.6	Wach- und Sicherheitsdienste sowie Detekteien.....	2 833	7 391	6 993	397	5,4
74.7	Reinigung von Gebäuden Inventar und Verkehrsmitteln....	7 750	14 896	14 251	645	4,3
74.8	Erbringung von sonstigen wirtschaftl. Dienstl., a.n.g....	5 770	17 664	16 841	823	4,7

Noch: 3. Unternehmen oder Einrichtungen mit einem Umsatz von 250 000 EUR und mehr  
mit Sitz in Mecklenburg-Vorpommern im Jahr 2007

3.5 Umsatz und Aufwendungen nach Wirtschaftszweigen

Nr. der Klassi- fikation der WZ	Wirtschaftszweig	Umsatz insgesamt 1)	Aufwendungen		Anteil des Sachaufwandes 2) an den Aufwendungen insgesamt	Verhältnis der Aufwendungen insgesamt zum Umsatz insgesamt 1)
			insgesamt	dar. Sachaufwand 2)		
			1 000 EUR			
I	Verkehr und Nachrichtenübermittlung.....	2 374 691	2 015 680	1 539 296	76,4	84,9
60	Landverkehr; Transport in Rohrfernleitungen..	781 228	685 964	471 096	68,7	87,8
60.1	Eisenbahnverkehr.....	71 596	61 100	49 985	81,8	85,3
60.2	Sonstiger Landverkehr.....	709 632	624 865	421 111	67,4	88,1
60.3	Transport in Rohrfernleitungen..	-	-	-	-	-
61	Schifffahrt.....	538 867	375 379	330 469	88,0	69,7
61.1	See- und Küstenschifffahrt.....	510 314	351 104	314 132	89,5	68,8
61.2	Binnenschifffahrt.....	28 553	24 275	16 337	67,3	85,0
62	Luftfahrt.....	.	.	.	.	.
62.1	Linienflugverkehr.....	-	-	-	-	-
62.2	Gelegenheitsflugverkehr.....	.	.	.	.	.
62.3	Raumtransport.....	-	-	-	-	-
63	Hilfs- und Nebentätigk. für den Verkehr; Verkehrsvermittlung....	968 661	881 313	695 785	78,9	91,0
63.1	Frachtumschlag und Lagerei.....	316 680	324 955	275 805	84,9	102,6
63.2	Sonstige Hilfs- und Neben- tätigkeiten für den Verkehr.....	124 590	90 895	55 696	61,3	73,0
63.3	Reisebüros und Reiseveranstalter.....	66 142	57 422	51 258	89,3	86,8
63.4	Spedition, sonstige Verkehrsvermittlung.....	461 248	408 041	313 026	76,7	88,5
64	Nachrichtenübermittlung.....	.	.	.	.	.
64.1	Postverwaltung und private Post- und Kurierdienste.....	72 828	64 964	35 457	54,6	89,2
64.3	Fernmeldedienste.....	.	.	.	.	.

1) Summe von Umsatz oder Einnahmen aus selbständiger Tätigkeit (einschl. Erträge aus Beteiligungen bei Beteiligungsgesellschaften) und sonstigen betrieblichen Erträgen.

2) Aufwendungen für bezogene Waren, Dienstleistungen, Roh-, Hilfs- und Betriebsstoffe sowie sonstige betriebliche Aufwendungen.

Noch: 3. Unternehmen oder Einrichtungen mit einem Umsatz von 250 000 EUR und mehr  
mit Sitz in Mecklenburg-Vorpommern im Jahr 2007

Noch: 3.5 Umsatz und Aufwendungen nach Wirtschaftszweigen

Nr. der Klassi- fikation der WZ	Wirtschaftszweig	Umsatz insgesamt 1)	Aufwendungen		Anteil des Sachaufwandes 2) an den Aufwendungen insgesamt	Verhältnis der Aufwendungen insgesamt zum Umsatz insgesamt 1)
			insgesamt	dar. Sachaufwand 2)		
			1 000 EUR			
K	Grundstücks- und Wohnungswesen, Vermietung beweglicher Sachen, Erbringung von wirtschaftlichen Dienstleistungen, a.n.g.....	3 113 608	2 000 957	1 194 557	59,7	64,3
70	Grundstücks- und Wohnungswesen.....	1 441 564	737 781	590 230	80,0	51,2
70.1	Erschließung, Kauf und Verkauf von Immobilien.....	138 128	91 370	77 558	84,9	66,1
70.2	Vermietung und Verpachtung von eigenen Immobilien.....	1 226 848	584 800	477 097	81,6	47,7
70.3	Vermittlung und Verwaltung von fremden Immobilien.....	76 588	61 611	35 575	57,7	80,4
71	Vermietung beweglicher Sachen ohne Bedienungspersonal.....	104 839	66 981	53 583	80,0	63,9
71.1	Vermietung von Kraftwagen bis 3,5t Gesamtgewicht.....	.	.	.	.	.
71.2	Vermietung von sonstigen Verkehrsmitteln.....	52 415	30 893	23 609	76,4	58,9
71.3	Vermietung von Maschinen und Geräten.....	47 160	32 567	27 273	83,7	69,1
71.4	Vermietung von Gebrauchsgütern, a.n.g.....	.	.	.	.	.
72	Datenverarbeitung und Datenbanken.....	328 371	295 095	161 282	54,7	89,9
72.1	Hardwareberatung.....	11 681	10 388	7 400	71,2	88,9
72.2	Softwarehäuser.....	195 713	177 077	87 498	49,4	90,5
72.3	Datenverarbeitungsdienste.....	56 250	46 200	27 586	59,7	82,1
72.4	Datenbanken.....	10 453	10 219	4 735	46,3	97,8
72.5	Instandh. und Rep. von Büro- maschinen, Datenverarbeitungs- geräten und -einrichtungen	33 722	33 673	29 384	87,3	99,9
72.6	Sonstige mit der Datenver- arbeitung verb. Tätigkeiten.....	20 552	17 538	4 679	26,7	85,3
73	Forschung und Entwicklung.....	46 140	40 770	22 418	55,0	88,4
73.1	Forschung und Entw. im Bereich Natur-, Ingenieur-, Agrarwissen- schaften und Medizin.....	.	.	.	.	.
73.2	Forschung und Entw. im Bereich Rechts-, Wirtschafts- und Sozialwissenschaften sowie im Bereich Sprach-, Kultur- und Kunstwissenschaften.....	.	.	.	.	.
74	Erbrg. von wirtschaftlichen Dienstleistungen, a.n.g.....	1 192 693	860 329	367 044	42,7	72,1
74.1	Rechts-, Steuer- und Unter- nehmensberatung, Wirtschafts- prüfung, Buchführung, Markt- und Meinungsforschung, Manage- menttätigkeiten von Holding- gesellschaften.....	358 960	236 564	129 784	54,9	65,9
74.2	Architektur- und Ing. -Büros....	204 483	178 463	90 675	50,8	87,3
74.3	Technische, physikalische und chemische Untersuchung.....	37 449	31 519	18 300	58,1	84,2
74.4	Werbung.....	20 939	17 149	12 254	71,5	81,9
74.5	Personal- und Stellenvermittl., Überlassung von Arbeitskräften..	63 915	50 370	6 783	13,5	78,8
74.6	Wach- und Sicherheitsdienste sowie Detekteien.....	69 741	60 621	16 524	27,3	86,9
74.7	Reinigung von Gebäuden Inventar und Verkehrsmitteln....	127 945	111 348	26 804	24,1	87,0
74.8	Erbringung von sonstigen wirtschaftl. Dienstl., a.n.g....	309 261	174 295	65 920	37,8	56,4

1) Summe von Umsatz oder Einnahmen aus selbständiger Tätigkeit (einschl. Erträge aus Beteiligungen bei Beteiligungsgesellschaften)  
und sonstigen betrieblichen Erträgen.

2) Aufwendungen für bezogene Waren, Dienstleistungen, Roh-, Hilfs- und Betriebsstoffe sowie sonstige betriebliche Aufwendungen.

Noch: 3. Unternehmen oder Einrichtungen mit einem Umsatz

3.6 Umsatz und Sachaufwand nach

Nr. der Klassifikation der WZ	Wirtschaftszweig	Umsatz insgesamt 1)	Sachaufwand 2)			
			insgesamt	davon		
				bezogene Waren und Dienstleistungen zum Wiederverkauf in unverändertem Zustand	Roh-, Hilfs- und Betriebsstoffe	bezogene Dienstleistungen (nicht zum Wiederverkauf) und sonstige betriebliche Aufwendungen
1 000						
I	Verkehr und Nachrichtenübermittlung.....	2 374 691	1 539 296	366 859	288 683	883 754
60	Landverkehr; Transport in Rohrfernleitungen..	781 228	471 096	70 743	158 414	241 938
60.1	Eisenbahnverkehr.....	71 596	49 985	67	5 084	44 834
60.2	Sonstiger Landverkehr.....	709 632	421 111	70 676	153 330	197 105
60.3	Transport in Rohrfernleitungen..	-	-	-	-	-
61	Schifffahrt.....	538 867	330 469	118 233	28 907	183 329
61.1	See- und Küstenschifffahrt.....	510 314	314 132	117 413	26 189	170 531
61.2	Binnenschifffahrt.....	28 553	16 337	820	2 719	12 799
62	Luftfahrt.....	.	.	.	.	.
62.1	Linienflugverkehr.....	-	-	-	-	-
62.2	Gelegenheitsflugverkehr.....	.	.	.	.	.
62.3	Raumtransport.....	-	-	-	-	-
63	Hilfs- und Nebentätigk. für den Verkehr; Verkehrsvermittlung....	968 661	695 785	168 828	98 437	428 520
63.1	Frachtumschlag und Lagerei.....	316 680	275 805	25 334	15 222	235 249
63.2	Sonstige Hilfs- und Nebentätigkeiten für den Verkehr.....	124 590	55 696	3 414	5 393	46 889
63.3	Reisebüros und Reiseveranstalter.....	66 142	51 258	41 633	2 761	6 864
63.4	Spedition, sonstige Verkehrsvermittlung.....	461 248	313 026	98 446	75 061	139 519
64	Nachrichtenübermittlung.....	.	.	.	.	.
64.1	Postverwaltung und private Post- und Kurierdienste.....	72 828	35 457	7 760	1 091	26 605
64.3	Fernmeldedienste.....	.	.	.	.	.

- 1) Summe von Umsatz oder Einnahmen aus selbständiger Tätigkeit (einschl. Erträge aus Beteiligungen bei Beteiligungsgesellschaften) und sonstigen betrieblichen Erträgen.  
 2) Aufwendungen für bezogene Waren, Dienstleistungen, Roh-, Hilfs- und Betriebsstoffe sowie sonstige betriebliche Aufwendungen.

von 250 000 EUR und mehr mit Sitz in Mecklenburg-Vorpommern im Jahr 2007

## Wirtschaftszweigen

für dar. Mieten, Pachten und Leasing	Anteil der Aufwendungen für			Verhältnis der Aufwendungen für			Nr. der Klassi- fikation der WZ
	bezogene Waren und Dienstleistungen zum Wiederverkauf in unverändertem Zustand	Roh-, Hilfs- und Betriebsstoffe	bezogene Dienstleistungen (nicht zum Wiederverkauf) und sonstige betriebliche Aufwendungen	bezogene Waren und Dienstleistungen zum Wiederverkauf in unverändertem Zustand	Roh-, Hilfs- und Betriebsstoffe	bezogene Dienstleistungen (nicht zum Wiederverkauf) und sonstige betriebliche Aufwendungen	
EUR							%
108 564	23,8	18,8	57,4	15,4	12,2	37,2	I
32 979	15,0	33,6	51,4	9,1	20,3	31,0	60
5 018	0,1	10,2	89,7	0,1	7,1	62,6	60.1
27 961	16,8	36,4	46,8	10,0	21,6	27,8	60.2
-	-	-	-	-	-	-	60.3
4 016	35,8	8,7	55,5	21,9	5,4	34,0	61
2 981	37,4	8,3	54,3	23,0	5,1	33,4	61.1
1 035	5,0	16,6	78,3	2,9	9,5	44,8	61.2
.	.	.	.	.	.	.	62
-	-	-	-	-	-	-	62.1
.	.	.	.	.	.	.	62.2
-	-	-	-	-	-	-	62.3
69 264	24,3	14,1	61,6	17,4	10,2	44,2	63
27 313	9,2	5,5	85,3	8,0	4,8	74,3	63.1
14 010	6,1	9,7	84,2	2,7	4,3	37,6	63.2
853	81,2	5,4	13,4	62,9	4,2	10,4	63.3
27 087	31,4	24,0	44,6	21,3	16,3	30,2	63.4
.	.	.	.	.	.	.	64
2 090	21,9	3,1	75,0	10,7	1,5	36,5	64.1
.	.	.	.	.	.	.	64.3

Noch: 3. Unternehmen oder Einrichtungen mit einem Umsatz

Noch: 3.6 Umsatz und Sachaufwand nach

Nr. der Klassifikation der WZ	Wirtschaftszweig	Umsatz insgesamt 1)	Sachaufwand 2)			
			insgesamt	davon		
				bezogene Waren und Dienstleistungen zum Wiederverkauf in unverändertem Zustand	Roh-, Hilfs- und Betriebsstoffe	bezogene Dienstleistungen (nicht zum Wiederverkauf) und sonstige betriebliche Aufwendungen
1 000						
K	Grundstücks- und Wohnungswesen, Vermietung beweglicher Sachen, Erbringung von wirtschaftlichen Dienstleistungen, a.n.g.....	3 113 608	1 194 557	437 940	101 489	655 128
70	Grundstücks- und Wohnungswesen.....	1 441 564	590 230	254 043	42 474	293 713
70.1	Erschließung, Kauf und Verkauf von Immobilien.....	138 128	77 558	27 540	13 053	36 965
70.2	Vermietung und Verpachtung von eigenen Immobilien.....	1 226 848	477 097	223 596	24 193	229 308
70.3	Vermittlung und Verwaltung von fremden Immobilien.....	76 588	35 575	2 907	5 228	27 440
71	Vermietung beweglicher Sachen ohne Bedienungspersonal.....	104 839	53 583	21 330	9 452	22 800
71.1	Vermietung von Kraftwagen bis 3,5t Gesamtgewicht.....	.	.	.	.	.
71.2	Vermietung von sonstigen Verkehrsmitteln.....	52 415	23 609	10 700	1 462	11 447
71.3	Vermietung von Maschinen und Geräten.....	47 160	27 273	10 350	7 930	8 993
71.4	Vermietung von Gebrauchsgütern, a.n.g.....	.	.	.	.	.
72	Datenverarbeitung und Datenbanken.....	328 371	161 282	66 655	20 173	74 454
72.1	Hardwareberatung.....	11 681	7 400	5 100	8	2 292
72.2	Softwarehäuser.....	195 713	87 498	35 127	2 423	49 949
72.3	Datenverarbeitungsdienste.....	56 250	27 586	10 387	3 522	13 677
72.4	Datenbanken.....	10 453	4 735	3 402	-	1 333
72.5	Instandh. und Rep. von Büro- maschinen, Datenverarbeitungs- geräten und -einrichtungen.....	33 722	29 384	10 648	14 094	4 643
72.6	Sonstige mit der Datenver- arbeitung verb. Tätigkeiten.....	20 552	4 679	1 991	127	2 561
73	Forschung und Entwicklung.....	46 140	22 418	6 586	3 762	12 070
73.1	Forschung und Entw. im Bereich Natur-, Ingenieur-, Agrarwissen- schaften und Medizin.....	.	.	.	.	.
73.2	Forschung und Entw. im Bereich Rechts-, Wirtschafts- und Sozialwissenschaften sowie im Bereich Sprach-, Kultur- und Kunstwissenschaften.....	.	.	.	.	.
74	Erbrg. von wirtschaftlichen Dienstleistungen, a.n.g.....	1 192 693	367 044	89 325	25 628	252 091
74.1	Rechts-, Steuer- und Unter- nehmensberatung, Wirtschafts- prüfung, Buchführung, Markt- und Meinungsforschung, Manage- menttätigkeiten und Holding- gesellschaften.....	358 960	129 784	35 864	2 041	91 878
74.2	Architektur- und Ing. -Büros.....	204 483	90 675	19 372	-	71 303
74.3	Technische, physikalische und chemische Untersuchung.....	37 449	18 300	4 885	2 217	11 198
74.4	Werbung.....	20 939	12 254	4 513	1 688	6 053
74.5	Personal- und Stellenvermittl., Überlassung von Arbeitskräften..	63 915	6 783	371	109	6 303
74.6	Wach- und Sicherheitsdienste sowie Detekteien.....	69 741	16 524	3 001	1 273	12 250
74.7	Reinigung von Gebäuden Inventar und Verkehrsmitteln....	127 945	26 804	2 366	9 002	15 436
74.8	Erbringung von sonstigen wirtschaftl. Dienstl., a.n.g....	309 261	65 920	18 954	9 298	37 669

1) Summe von Umsatz oder Einnahmen aus selbständiger Tätigkeit (einschl. Erträge aus Beteiligungen bei Beteiligungsgesellschaften) und sonstigen betrieblichen Erträgen.

2) Aufwendungen für bezogene Waren, Dienstleistungen, Roh-, Hilfs- und Betriebsstoffe sowie sonstige betriebliche Aufwendungen.

von 250 000 EUR und mehr mit Sitz in Mecklenburg-Vorpommern im Jahr 2007

Wirtschaftszweigen

für	Anteil der Aufwendungen für			Verhältnis der Aufwendungen für			Nr. der Klassifikation der WZ
	bezogene Waren und Dienstleistungen zum Wiederverkauf in unverändertem Zustand	Roh-, Hilfs- und Betriebsstoffe	bezogene Dienstleistungen (nicht zum Wiederverkauf) und sonstige betriebliche Aufwendungen	bezogene Waren und Dienstleistungen zum Wiederverkauf in unverändertem Zustand	Roh-, Hilfs- und Betriebsstoffe	bezogene Dienstleistungen (nicht zum Wiederverkauf) und sonstige betriebliche Aufwendungen	
dar. Mieten, Pachten und Leasing							
EUR				%			
80 759	36,7	8,5	54,8	14,1	3,3	21,0	K
15 027	43,0	7,2	49,8	17,6	2,9	20,4	70
3 150	35,5	16,8	47,7	19,9	9,4	26,8	70.1
9 026	46,9	5,1	48,1	18,2	2,0	18,7	70.2
2 852	8,2	14,7	77,1	3,8	6,8	35,8	70.3
9 706	39,8	17,6	42,6	20,3	9,0	21,7	71
.	.	.	.	.	.	.	71.1
6 888	45,3	6,2	48,5	20,4	2,8	21,8	71.2
2 461	37,9	29,1	33,0	21,9	16,8	19,1	71.3
.	.	-	.	.	.	.	71.4
14 805	41,3	12,5	46,2	20,3	6,1	22,7	72
775	68,9	0,1	31,0	43,7	0,1	19,6	72.1
5 571	40,1	2,8	57,1	17,9	1,2	25,5	72.2
8 021	37,7	12,8	49,6	18,5	6,3	24,3	72.3
25	71,8	-	28,2	32,5	-	12,8	72.4
205	36,2	48,0	15,8	31,6	41,8	13,8	72.5
208	42,6	2,7	54,7	9,7	0,6	12,5	72.6
1 767	29,4	16,8	53,8	14,3	8,2	26,2	73
.	.	.	.	.	.	.	73.1
.	.	.	.	.	.	.	73.2
39 453	24,3	7,0	68,7	7,5	2,1	21,1	74
17 998	27,6	1,6	70,8	10,0	0,6	25,6	74.1
8 023	21,4	-	78,6	9,5	-	34,9	74.2
1 900	26,7	12,1	61,2	13,0	5,9	29,9	74.3
766	36,8	13,8	49,4	21,6	8,1	28,9	74.4
778	5,5	1,6	92,9	0,6	0,2	9,9	74.5
1 755	18,2	7,7	74,1	4,3	1,8	17,6	74.6
2 171	8,8	33,6	57,6	1,8	7,0	12,1	74.7
6 061	28,8	14,1	57,1	6,1	3,0	12,2	74.8

Noch: 3. Unternehmen oder Einrichtungen mit einem Umsatz

### 3.7 Umsatz und Investitionen nach

Nr. der Klassifikation der WZ	Wirtschaftszweig	Umsatz insgesamt 1)	Investi				
			insgesamt	erworben Sachanlagen für betriebliche Zwecke	davon		
					Ausrüstungen	Bauten	Grundstücke
1 000							
I	Verkehr und Nachrichtenübermittlung.....	2 374 691	203 647	169 145	142 249	25 228	1 668
60	Landverkehr; Transport in Rohrfernleitungen..	781 228	91 315	85 538	78 795	6 312	430
60.1	Eisenbahnverkehr.....	71 596	6 352	6 312	5 573	688	51
60.2	Sonstiger Landverkehr.....	709 632	84 963	79 225	73 222	5 624	379
60.3	Transport in Rohrfernleitungen..	-	-	-	-	-	-
61	Schifffahrt.....	538 867	50 351	25 355	23 006	2 312	36
61.1	See- und Küstenschifffahrt.....	510 314	43 839	18 846	18 621	225	-
61.2	Binnenschifffahrt.....	28 553	6 511	6 508	4 385	2 088	36
62	Luftfahrt.....	.	.	.	.	.	.
62.1	Linienflugverkehr.....	-	-	-	-	-	-
62.2	Gelegenheitsflugverkehr.....	.	.	.	.	.	.
62.3	Raumtransport.....	-	-	-	-	-	-
63	Hilfs- und Nebentätigk. für den Verkehr; Verkehrsvermittlung....	968 661	54 564	53 287	35 752	16 438	1 097
63.1	Frachtumschlag und Lagerei.....	316 680	1 974	1 924	1 914	10	-
63.2	Sonstige Hilfs- und Nebentätigkeiten für den Verkehr.....	124 590	24 543	23 982	6 981	16 007	995
63.3	Reisebüros und Reiseveranstalter.....	66 142	375	283	283	-	-
63.4	Spedition, sonstige Verkehrsvermittlung.....	461 248	27 671	27 097	26 573	422	102
64	Nachrichtenübermittlung.....	.	.	.	.	.	.
64.1	Postverwaltung und private Post- und Kurierdienste.....	72 828	5 544	3 359	3 258	101	-
64.3	Fernmeldedienste.....	.	.	.	.	.	.

1) Summe von Umsatz oder Einnahmen aus selbständiger Tätigkeit (einschl. Erträge aus Beteiligungen bei Beteiligungsgesellschaften) und sonstigen betrieblichen Erträgen.

2) Eine Aufrechnung der Davon-Positionen zu den Investitionen insgesamt ist nicht möglich, da nicht alle Auskunftspflichtigen die Aufgliederung der Investitionen vornahmen.



von 250 000 EUR und mehr mit Sitz in Mecklenburg-Vorpommern im Jahr 2007

## Wirtschaftszweigen

Investitionen			Anteil der		Verhältnis von Investitionen insg. zum Umsatz insgesamt 1)	Nr. der Klassifikation der WZ
von 2)			erworbenen Sachanlagen für betriebliche Zwecke	erworbenen immateriellen Vermögensgegenstände		
selbst erstellte Sachanlagen für betriebliche Zwecke	erworbene immaterielle Vermögensgegenstände	dar. erworbene Software	an den Investitionen insgesamt			
EUR			%			
1 115	33 387	4 101	83,1	16,4	8,6	I
598	5 180	3 474	93,7	5,7	11,7	60
-	40	40	99,4	0,6	8,9	60.1
598	5 140	3 434	93,2	6,0	12,0	60.2
-	-	-	-	-	-	60.3
-	24 996	154	50,4	49,6	9,3	61
-	24 993	154	43,0	57,0	8,6	61.1
-	3	-	100,0	0,0	22,8	61.2
.	.	.	.	.	.	62
-	-	-	-	-	-	62.1
.	.	.	.	.	.	62.2
-	-	-	-	-	-	62.3
257	1 021	388	97,7	1,9	5,6	63
-	50	50	97,5	2,5	0,6	63.1
257	304	223	97,7	1,2	19,7	63.2
-	92	6	75,5	24,5	0,6	63.3
-	574	108	97,9	2,1	6,0	63.4
.	.	.	.	.	.	64
10	2 175	80	60,6	39,2	7,6	64.1
.	.	.	.	.	.	64.3

Noch: 3. Unternehmen oder Einrichtungen mit einem Umsatz

Noch: 3.7 Umsatz und Investitionen nach

Nr. der Klassifikation der WZ	Wirtschaftszweig	Umsatz insgesamt 1)	Investi da				
			insgesamt	erworbene Sachanlagen für betriebliche Zwecke	davon		
					Ausrüstungen	Bauten	Grundstücke
1 000							
K	Grundstücks- und Wohnungswesen, Vermietung beweglicher Sachen, Erbringung von wirtschaftlichen Dienstleistungen, a.n.g.....	3 113 608	302 425	254 260	131 198	99 390	23 671
70	Grundstücks- und Wohnungswesen.....	1 441 564	167 592	129 195	20 498	86 540	22 156
70.1	Erschließung, Kauf und Verkauf von Immobilien.....	138 128	4 743	4 631	1 431	1 884	1 316
70.2	Vermietung und Verpachtung von eigenen Immobilien.....	1 226 848	159 926	122 013	17 953	84 389	19 671
70.3	Vermittlung und Verwaltung von fremden Immobilien.....	76 588	2 923	2 551	1 115	267	1 169
71	Vermietung beweglicher Sachen ohne Bedienungspersonal.....	104 839	53 740	53 201	52 866	335	-
71.1	Vermietung von Kraftwagen bis 3,5t Gesamtgewicht.....	.	.	.	.	.	.
71.2	Vermietung von sonstigen Verkehrsmitteln.....	52 415	40 076	40 041	39 829	212	-
71.3	Vermietung von Maschinen und Geräten.....	47 160	10 849	10 344	10 222	123	-
71.4	Vermietung von Gebrauchsgütern, a.n.g.....	.	.	.	.	.	.
72	Datenverarbeitung und Datenbanken.....	328 371	12 708	9 159	8 804	121	234
72.1	Hardwareberatung.....	11 681	270	221	221	-	-
72.2	Softwarehäuser.....	195 713	3 937	2 840	2 511	95	234
72.3	Datenverarbeitungsdienste.....	56 250	4 625	4 170	4 145	25	-
72.4	Datenbanken.....	10 453	233	233	233	-	-
72.5	Instandh. und Rep. von Büro- maschinen, Datenverarbeitungs- geräten und -einrichtungen.....	33 722	2 272	1 253	1 253	-	-
72.6	Sonstige mit der Datenver- arbeitung verb. Tätigkeiten.....	20 552	1 369	442	442	-	-
73	Forschung und Entwicklung.....	46 140	1 491	784	784	-	-
73.1	Forschung und Entw. im Bereich Natur-, Ingenieur-, Agrarwissen- schaften und Medizin .....	.	.	.	.	.	.
73.2	Forschung und Entw. im Bereich Rechts-, Wirtschafts- und Sozialwissenschaften sowie im Bereich Sprach-, Kultur- und Kunstwissenschaften .....	.	.	.	.	.	.
74	Erbrg. von wirtschaftlichen Dienstleistungen, a.n.g.....	1 192 693	66 894	61 921	48 245	12 395	1 281
74.1	Rechts-, Steuer- und Unter- nehmensberatung, Wirtschafts- prüfung, Buchführung, Markt- und Meinungsforschung, Manage- menttätigkeiten und Holding- gesellschaften.....	358 960	36 657	35 490	26 028	8 428	1 034
74.2	Architektur- und Ing. -Büros....	204 483	7 954	7 430	7 154	276	-
74.3	Technische, physikalische und chemische Untersuchung.....	37 449	1 431	1 419	1 347	72	-
74.4	Werbung.....	20 939	450	448	448	-	-
74.5	Personal- und Stellenvermittl., Überlassung von Arbeitskräften..	63 915	597	549	529	18	2
74.6	Wach- und Sicherheitsdienste sowie Detekteien.....	69 741	1 903	1 858	1 858	-	-
74.7	Reinigung von Gebäuden Inventar und Verkehrsmitteln....	127 945	3 983	2 682	2 622	50	10
74.8	Erbringung von sonstigen wirtschaftl. Dienstl., a.n.g....	309 261	13 918	12 044	8 258	3 549	236

1) Summe von Umsatz oder Einnahmen aus selbständiger Tätigkeit (einschl. Erträge aus Beteiligungen bei Beteiligungsgesellschaften) und sonstigen betrieblichen Erträgen.

2) Eine Aufrechnung der Davon-Positionen zu den Investitionen insgesamt ist nicht möglich, da nicht alle Auskunftspflichtigen die Aufgliederung der Investitionen vornahmen.

von 250 000 EUR und mehr mit Sitz in Mecklenburg-Vorpommern im Jahr 2007

Wirtschaftszweigen

Investitionen			Anteil der		Verhältnis von Investitionen insg. zum Umsatz insgesamt 1)	Nr. der Klassifikation der WZ
von 2)			erworbenen Sachanlagen für betriebliche Zwecke	erworbenen immateriellen Vermögensgegenstände		
selbst erstellte Sachanlagen für betriebliche Zwecke	erworbene immaterielle Vermögensgegenstände	dar. erworbene Software	an den Investitionen insgesamt			
EUR			%			
38 523	9 642	5 930	84,1	3,2	9,7	K
37 571	825	718	77,1	0,5	11,6	70
10	101	101	97,6	2,1	3,4	70.1
37 416	497	492	76,3	0,3	13,0	70.2
145	227	125	87,3	7,8	3,8	70.3
431	108	28	99,0	0,2	51,3	71
.	.	.	.	.	.	71.1
-	34	20	99,9	0,1	76,5	71.2
431	74	9	95,3	0,7	23,0	71.3
.	.	.	.	.	.	71.4
-	3 549	3 277	72,1	27,9	3,9	72
-	49	49	81,8	18,2	2,3	72.1
-	1 097	1 070	72,1	27,9	2,0	72.2
-	455	455	90,2	9,8	8,2	72.3
-	1	1	99,7	0,3	2,2	72.4
-	1 020	1 020	55,1	44,9	6,7	72.5
-	927	682	32,3	67,7	6,7	72.6
5	702	17	52,6	47,1	3,2	73
.	.	.	.	.	.	73.1
.	.	.	.	.	.	73.2
515	4 458	1 888	92,6	6,7	5,6	74
485	682	352	96,8	1,9	10,2	74.1
-	524	499	93,4	6,6	3,9	74.2
-	12	12	99,2	0,8	3,8	74.3
-	2	2	99,5	0,5	2,2	74.4
-	48	48	92,0	8,0	0,9	74.5
-	45	45	97,6	2,4	2,7	74.6
-	1 300	3	67,3	32,7	3,1	74.7
30	1 845	927	86,5	13,3	4,5	74.8

Noch: 3. Unternehmen oder Einrichtungen mit einem Umsatz von 250 000 EUR und mehr  
mit Sitz in Mecklenburg-Vorpommern im Jahr 2007

### 3.8 Umsatz, Investitionen, Steuern und Subventionen nach Wirtschaftszweigen

Nr. der Klassi- fikation der WZ	Wirtschaftszweig	Umsatz	Investitionen	Betriebliche	Subventionen
		insgesamt 1)	insgesamt	Steuern und sonstige öffentliche Abgaben	
1 000 EUR					
I	Verkehr und Nachrichtenübermittlung.....	2 374 691	203 647	18 924	30 653
60	Landverkehr; Transport in Rohrfernleitungen..	781 228	91 315	9 231	21 927
60.1	Eisenbahnverkehr.....	71 596	6 352	1 589	1 629
60.2	Sonstiger Landverkehr.....	709 632	84 963	7 642	20 298
60.3	Transport in Rohrfernleitungen..	-	-	-	-
61	Schifffahrt.....	538 867	50 351	3 774	7 687
61.1	See- und Küstenschifffahrt.....	510 314	43 839	3 375	7 685
61.2	Binnenschifffahrt.....	28 553	6 511	399	2
62	Luftfahrt.....	.	.	.	.
62.1	Linienflugverkehr.....	-	-	-	-
62.2	Gelegenheitsflugverkehr.....	.	.	.	-
62.3	Raumtransport.....	-	-	-	-
63	Hilfs- und Nebentätigk. für den Verkehr; Verkehrsvermittlung....	968 661	54 564	5 025	988
63.1	Frachtumschlag und Lagerei.....	316 680	1 974	404	-
63.2	Sonstige Hilfs- und Neben- tätigkeiten für den Verkehr.....	124 590	24 543	701	203
63.3	Reisebüros und Reiseveranstalter.....	66 142	375	379	120
63.4	Spedition, sonstige Verkehrsvermittlung.....	461 248	27 671	3 541	665
64	Nachrichtenübermittlung.....	.	.	.	.
64.1	Postverwaltung und private Post- und Kurierdienste.....	72 828	5 544	611	51
64.3	Fernmeldedienste.....	.	.	.	.

1) Summe von Umsatz oder Einnahmen aus selbständiger Tätigkeit (einschl. Erträge aus Beteiligungen bei Beteiligungsgesellschaften) und sonstigen betrieblichen Erträgen.

Noch: 3. Unternehmen oder Einrichtungen mit einem Umsatz von 250 000 EUR und mehr  
mit Sitz in Mecklenburg-Vorpommern im Jahr 2007

Noch: 3.8 Umsatz, Investitionen, Steuern und Subventionen nach Wirtschaftszweigen

Nr. der Klassifikation der WZ	Wirtschaftszweig	Umsatz insgesamt 1)	Investitionen insgesamt	Betriebliche Steuern und sonstige öffentliche Abgaben	Subventionen
		1 000 EUR			
K	Grundstücks- und Wohnungswesen, Vermietung beweglicher Sachen, Erbringung von wirtschaftlichen Dienstleistungen, a.n.g.....	3 113 608	302 425	58 824	25 658
70	Grundstücks- und Wohnungswesen.....	1 441 564	167 592	31 299	12 352
70.1	Erschließung, Kauf und Verkauf von Immobilien.....	138 128	4 743	2 356	918
70.2	Vermietung und Verpachtung von eigenen Immobilien.....	1 226 848	159 926	26 883	11 402
70.3	Vermittlung und Verwaltung von fremden Immobilien.....	76 588	2 923	2 060	32
71	Vermietung beweglicher Sachen ohne Bedienungspersonal.....	104 839	53 740	1 084	1
71.1	Vermietung von Kraftwagen bis 3,5t Gesamtgewicht.....	.	.	.	.
71.2	Vermietung von sonstigen Verkehrsmitteln.....	52 415	40 076	416	-
71.3	Vermietung von Maschinen und Geräten.....	47 160	10 849	506	1
71.4	Vermietung von Gebrauchsgütern, a.n.g.....	.	.	.	.
72	Datenverarbeitung und Datenbanken.....	328 371	12 708	2 723	2 739
72.1	Hardwareberatung.....	11 681	270	47	43
72.2	Softwarehäuser.....	195 713	3 937	1 578	2 214
72.3	Datenverarbeitungsdienste.....	56 250	4 625	542	242
72.4	Datenbanken.....	10 453	233	204	198
72.5	Instandh. und Rep. von Büro- maschinen, Datenverarbeitungs- geräten und -einrichtungen	33 722	2 272	40	15
72.6	Sonstige mit der Datenver- arbeitung verb. Tätigkeiten.....	20 552	1 369	311	28
73	Forschung und Entwicklung.....	46 140	1 491	221	1 323
73.1	Forschung und Entw. im Bereich Natur-, Ingenieur-, Agrarwissen- schaften und Medizin.....	.	.	.	.
73.2	Forschung und Entw. im Bereich Rechts-, Wirtschafts- und Sozialwissenschaften sowie im Bereich Sprach-, Kultur- und Kunstwissenschaften.....	.	.	.	.
74	Erbrg. von wirtschaftlichen Dienstleistungen, a.n.g.....	1 192 693	66 894	23 498	9 242
74.1	Rechts-, Steuer- und Unter- nehmensberatung, Wirtschafts- prüfung, Buchführung, Markt- und Meinungsforschung, Manage- menttätigkeiten von Holding- gesellschaften.....	358 960	36 657	8 602	1 920
74.2	Architektur- und Ing. -Büros....	204 483	7 954	1 318	694
74.3	Technische, physikalische und chemische Untersuchung.....	37 449	1 431	335	1 493
74.4	Werbung.....	20 939	450	78	20
74.5	Personal- und Stellenvermittl., Überlassung von Arbeitskräften..	63 915	597	547	171
74.6	Wach- und Sicherheitsdienste sowie Detekteien.....	69 741	1 903	269	375
74.7	Reinigung von Gebäuden Inventar und Verkehrsmitteln....	127 945	3 983	1 107	152
74.8	Erbringung von sonstigen wirtschaftl. Dienstl., a.n.g....	309 261	13 918	11 243	4 418

1) Summe von Umsatz oder Einnahmen aus selbständiger Tätigkeit (einschl. Erträge aus Beteiligungen bei Beteiligungsgesellschaften) und sonstigen betrieblichen Erträgen.

Noch: 3. Unternehmen oder Einrichtungen mit einem Umsatz

3.9 Bestände nach Arten und

Nr. der Klassifikation der WZ	Wirtschaftszweig	Bestände insgesamt		da bezogene Waren und Dienstleistungen zum Wiederverkauf in unverändertem Zustand	
		am Anfang	am Ende	am Anfang	am Ende
		des			
1 000					
I	Verkehr und Nachrichtenübermittlung.....	35 559	40 288	17 392	19 862
60	Landverkehr; Transport in Rohrfernleitungen..	11 968	13 285	3 307	4 480
60.1	Eisenbahnverkehr.....	1 277	1 052	68	76
60.2	Sonstiger Landverkehr.....	10 691	12 233	3 239	4 404
60.3	Transport in Rohrfernleitungen..	-	-	-	-
61	Schifffahrt.....	11 132	12 900	7 508	8 012
61.1	See- und Küstenschifffahrt.....	11 058	12 712	7 494	7 937
61.2	Binnenschifffahrt.....	75	188	14	74
62	Luftfahrt.....	.	.	.	.
62.1	Linienflugverkehr.....	-	-	-	-
62.2	Gelegenheitsflugverkehr.....	.	.	.	.
62.3	Raumtransport.....	-	-	-	-
63	Hilfs- und Nebentätigk. für den Verkehr; Verkehrsvermittlung....	11 775	12 736	6 006	6 111
63.1	Frachtumschlag und Lagerei.....	5 033	4 080	4 952	3 989
63.2	Sonstige Hilfs- und Nebentätigkeiten für den Verkehr.....	1 478	1 666	209	237
63.3	Reisebüros und Reiseveranstalter.....	600	1 184	586	1 169
63.4	Spedition, sonstige Verkehrsvermittlung.....	4 664	5 806	259	716
64	Nachrichtenübermittlung.....	.	.	.	.
64.1	Postverwaltung und private Post- und Kurierdienste.....	635	1 270	539	1 178
64.3	Fernmeldedienste.....	.	.	.	.

1) Davon-Positionen beinhalten nur Angaben für Beteiligungsgesellschaften.

von 250 000 EUR und mehr mit Sitz in Mecklenburg-Vorpommern im Jahr 2007

### Wirtschaftszweigen

von 1)				Nr. der Klassi- fikation der WZ
Roh-, Hilfs- und Betriebsstoffe		selbst erstellte fertige und unfertige Erzeugnisse sowie in Arbeit befindliche Aufträge		
am Anfang	am Ende	am Anfang	am Ende	
Berichtsjahres				
EUR				
17 151	19 267	1 017	1 160	I
8 623	8 762	39	43	60
1 209	976	-	-	60.1
7 414	7 786	39	43	60.2
-	-	-	-	60.3
3 624	4 888	-	-	61
3 564	4 775	-	-	61.1
60	114	-	-	61.2
.	.	.	.	62
-	-	-	-	62.1
:	:	:	:	62.2
-	-	-	-	62.3
4 864	5 584	905	1 041	63
81	91	-	-	63.1
383	438	886	991	63.2
-	-	14	15	63.3
4 400	5 055	5	35	63.4
.	.	.	.	64
23	16	73	76	64.1
.	.	.	.	64.3

Noch: 3. Unternehmen oder Einrichtungen mit einem Umsatz

Noch: 3.9 Bestände nach Arten und

Nr. der Klassifikation der WZ	Wirtschaftszweig	Bestände insgesamt		da	
		bezogene Waren und Dienstleistungen zum Wiederverkauf in unverändertem Zustand			
		am Anfang	am Ende	am Anfang	am Ende
					des
					1 000
K	Grundstücks- und Wohnungswesen, Vermietung beweglicher Sachen, Erbringung von wirtschaftlichen Dienstleistungen, a.n.g.....	594 438	608 427	245 808	248 854
70	Grundstücks- und Wohnungswesen.....	541 240	534 966	230 394	228 980
70.1	Erschließung, Kauf und Verkauf von Immobilien.....	99 063	93 262	58 796	54 320
70.2	Vermietung und Verpachtung von eigenen Immobilien.....	437 213	436 061	169 921	172 854
70.3	Vermittlung und Verwaltung von fremden Immobilien.....	4 963	5 643	1 677	1 806
71	Vermietung beweglicher Sachen ohne Bedienungspersonal.....	2 554	4 003	1 751	3 200
71.1	Vermietung von Kraftwagen bis 3,5t Gesamtgewicht.....	.	.	.	.
71.2	Vermietung von sonstigen Verkehrsmitteln.....	248	519	-	205
71.3	Vermietung von Maschinen und Geräten.....	2 283	3 466	1 727	2 978
71.4	Vermietung von Gebrauchsgütern, a.n.g.....	.	.	.	.
72	Datenverarbeitung und Datenbanken.....	12 588	15 746	4 284	4 914
72.1	Hardwareberatung.....	407	493	407	493
72.2	Softwarehäuser.....	7 345	11 153	2 599	2 858
72.3	Datenverarbeitungsdienste.....	444	1 222	73	573
72.4	Datenbanken.....	233	220	233	220
72.5	Instandh. und Rep. von Büro- maschinen, Datenverarbeitungs- geräten und -einrichtungen.....	4 089	2 653	903	765
72.6	Sonstige mit der Datenver- arbeitung verb. Tätigkeiten.....	69	5	69	5
73	Forschung und Entwicklung.....	1 080	2 730	-	-
73.1	Forschung und Entw. im Bereich Natur-, Ingenieur-, Agrarwissen- schaften und Medizin .....	.	.	.	.
73.2	Forschung und Entw. im Bereich Rechts-, Wirtschafts- und Sozialwissenschaften sowie im Bereich Sprach-, Kultur- und Kunstwissenschaften .....	.	.	.	.
74	Erbrg. von wirtschaftlichen Dienstleistungen, a.n.g.....	36 976	50 982	9 379	11 760
74.1	Rechts-, Steuer- und Unter- nehmensberatung, Wirtschafts- prüfung, Buchführung, Markt- und Meinungsforschung, Manage- menttätigkeiten und Holding- gesellschaften.....	10 873	11 555	7 275	7 869
74.2	Architektur- und Ing. -Büros....	20 564	31 289	2	0
74.3	Technische, physikalische und chemische Untersuchung.....	1 164	1 593	-	192
74.4	Werbung.....	237	716	148	189
74.5	Personal- und Stellenvermittl., Überlassung von Arbeitskräften..	98	127	6	6
74.6	Wach- und Sicherheitsdienste sowie Detekteien.....	725	488	587	273
74.7	Reinigung von Gebäuden Inventar und Verkehrsmitteln....	1 475	1 228	641	399
74.8	Erbringung von sonstigen wirtschaftl. Dienstl., a.n.g....	1 840	3 986	720	2 833

1) Eine Aufrechnung der Davon-Positionen zu den Beständen insgesamt ist im Wirtschaftsabschnitt K und in der Abteilung 74 nicht möglich, da bei den Einrichtungen der freien Berufe keine differenzierte Erfassung erfolgte.



von 250 000 EUR und mehr mit Sitz in Mecklenburg-Vorpommern im Jahr 2007

Wirtschaftszweigen

von 1)				Nr. der Klassi- fikation der WZ
Roh-, Hilfs- und Betriebsstoffe		selbst erstellte fertige und unfertige Erzeugnisse sowie in Arbeit befindliche Aufträge		
am Anfang	am Ende	am Anfang	am Ende	
Berichtsjahres				
EUR				
21 385	19 607	303 752	305 585	K
13 912	12 821	296 934	293 165	70
4 146	2 818	36 121	36 125	70.1
8 652	8 239	258 640	254 968	70.2
1 114	1 765	2 173	2 072	70.3
639	633	164	170	71
.	.	.	.	71.1
84	144	164	170	71.2
556	489	-	-	71.3
.	.	.	.	71.4
4 111	2 503	4 192	8 329	72
-	-	-	-	72.1
853	548	3 893	7 747	72.2
72	67	299	582	72.3
-	-	-	-	72.4
3 186	1 888	-	-	72.5
-	-	-	-	72.6
367	766	713	1 964	73
.	.	.	.	73.1
.	.	.	.	73.2
2 356	2 884	1 749	1 957	74
91	46	578	547	74.1
-	-	-	-	74.2
170	200	994	1 201	74.3
70	510	18	18	74.4
1	1	92	121	74.5
137	211	0	4	74.6
795	785	39	44	74.7
1 092	1 131	28	22	74.8

#### 4. Im Land ansässige Niederlassungen der Unternehmen oder Einrichtungen im Jahr 2007

##### Umsatz, Bruttolöhne und -gehälter, Investitionen und Tätige Personen nach Wirtschaftszweigen

Nr. der Klassifikation der WZ	Wirtschaftszweig	Umsatz oder Einnahmen aus selbstständiger Tätigkeit	Bruttolöhne und -gehälter	Investitionen insgesamt	Tätige Personen am 30. September
		1 000 EUR			Anzahl
I	Verkehr und Nachrichtenübermittlung.....	3 028 983	639 344	375 239	34 501
60	Landverkehr; Transport in Rohrfernleitungen..	1 056 968	222 845	127 119	11 982
60.1	Eisenbahnverkehr.....	299 512	43 420	32 149	1 515
60.2	Sonstiger Landverkehr.....	757 456	179 426	94 970	10 467
60.3	Transport in Rohrfernleitungen..	-	-	-	-
61	Schifffahrt.....	294 677	30 780	24 421	2 186
61.1	See- und Küstenschifffahrt.....	265 288	23 862	17 434	1 727
61.2	Binnenschifffahrt.....	29 389	6 918	6 987	459
62	Luftfahrt.....	2 551	540	399	19
62.1	Linienflugverkehr.....	-	148	-	4
62.2	Gelegenheitsflugverkehr.....	2 551	430	399	15
62.3	Raumtransport.....	-	-	-	-
63	Hilfs- und Nebentätigk. für den Verkehr; Verkehrsvermittlung....	1 067 636	207 572	181 119	9 332
63.1	Frachtumschlag und Lagerei.....	159 634	21 730	1 187	963
63.2	Sonstige Hilfs- und Nebentätigkeiten für den Verkehr.....	236 600	69 904	141 590	2 225
63.3	Reisebüros und Reiseveranstalter.....	115 210	14 323	1 520	620
63.4	Spedition, sonstige Verkehrsvermittlung.....	556 192	101 615	36 822	5 525
64	Nachrichtenübermittlung.....	607 151	177 607	42 181	10 981
64.1	Postverwaltung und private Post- und Kurierdienste.....	162 185	140 275	8 779	9 676
64.3	Fernmeldedienste.....	444 966	37 332	33 401	1 305

- 1) Summe von Umsatz oder Einnahmen aus selbstständiger Tätigkeit (einschl. Erträge aus Beteiligungen bei Beteiligungsgesellschaften) und sonstigen betrieblichen Erträgen.  
 2) Selbstständige, mithelfende Familienangehörige, Lohn- und Gehaltsempfänger.

Noch: 4. Im Land ansässige Niederlassungen der Unternehmen oder Einrichtungen im Jahr 2007

Noch: Umsatz, Bruttolöhne und -gehälter, Investitionen und Tätige Personen nach Wirtschaftszweigen

Nr. der Klassifikation der WZ	Wirtschaftszweig	Umsatz oder Einnahmen aus selbstständiger Tätigkeit	Bruttolöhne und -gehälter	Investitionen insgesamt	Tätige Personen am 30. September
		1 000 EUR			Anzahl
K	Grundstücks- und Wohnungswesen, Vermietung beweglicher Sachen, Erbringung von wirtschaftlichen Dienstleistungen, a.n.g.....	4 091 263	975 858	315 484	63 285
70	Grundstücks- und Wohnungswesen.....	1 726 631	170 609	159 390	9 876
70.1	Erschließung, Kauf und Verkauf von Immobilien.....	144 952	13 253	7 174	462
70.2	Vermietung und Verpachtung von eigenen Immobilien.....	1 435 562	115 996	146 902	6 584
70.3	Vermittlung und Verwaltung von fremden Immobilien.....	146 118	41 360	5 314	2 830
71	Vermietung beweglicher Sachen ohne Bedienungspersonal.....	164 832	21 070	59 991	1 083
71.1	Vermietung von Kraftwagen bis 3,5t Gesamtgewicht.....	20 787	6 184	2 909	121
71.2	Vermietung von sonstigen Verkehrsmitteln.....	52 331	6 176	40 364	277
71.3	Vermietung von Maschinen und Geräten.....	74 433	6 893	14 477	431
71.4	Vermietung von Gebrauchsgütern, a.n.g.....	17 281	1 817	2 241	255
72	Datenverarbeitung und Datenbanken.....	251 606	87 335	12 448	3 937
72.1	Hardwareberatung.....	10 394	2 366	293	145
72.2	Softwarehäuser.....	115 780	44 906	3 495	1 678
72.3	Datenverarbeitungsdienste.....	57 890	20 193	4 781	696
72.4	Datenbanken.....	11 793	5 329	236	158
72.5	Instandh. und Rep. von Büro- maschinen, Datenverarbeitungs- geräten und -einrichtungen	32 944	3 318	2 233	205
72.6	Sonstige mit der Datenver- arbeitung verb. Tätigkeiten.....	22 804	11 223	1 409	1 055
73	Forschung und Entwicklung.....	54 877	21 407	3 388	733
73.1	Forschung und Entw. im Bereich Natur-, Ingenieur-, Agrarwissen- schaften und Medizin.....	52 417	20 481	3 296	688
73.2	Forschung und Entw. im Bereich Rechts-, Wirtschafts- und Sozialwissenschaften sowie im Bereich Sprach-, Kultur- und Kunstwissenschaften.....	2 460	926	92	45
74	Erbrg. von wirtschaftlichen Dienstleistungen, a.n.g.....	1 893 317	675 437	80 267	47 655
74.1	Rechts-, Steuer- und Unter- nehmensberatung, Wirtschafts- prüfung, Buchführung, Markt- und Meinungsforschung, Manage- menttätigkeiten von Holding- gesellschaften.....	532 658	141 342	39 298	8 382
74.2	Architektur- und Ing. -Büros....	306 899	102 424	10 599	5 735
74.3	Technische, physikalische und chemische Untersuchung.....	58 603	19 050	2 804	811
74.4	Werbung.....	56 029	6 414	1 742	733
74.5	Personal- und Stellenvermittl., Überlassung von Arbeitskräften..	182 250	99 776	1 134	8 296
74.6	Wach- und Sicherheitsdienste sowie Detekteien.....	75 181	39 364	1 889	3 520
74.7	Reinigung von Gebäuden Inventar und Verkehrsmitteln....	167 551	83 680	5 222	9 627
74.8	Erbringung von sonstigen wirtschaftl. Dienstl., a.n.g....	514 146	183 387	17 580	10 550

- 1) Summe von Umsatz oder Einnahmen aus selbständiger Tätigkeit (einschl. Erträge aus Beteiligungen bei Beteiligungsgesellschaften) und sonstigen betrieblichen Erträgen.  
2) Selbstständige, mithelfende Familienangehörige, Lohn- und Gehaltsempfänger.