



## Dienstleistungen in Mecklenburg-Vorpommern

2006

Bestell-Nr.: J123 2006 00

Herausgabe: 8. September 2008

Printausgabe: EUR 4,00

Herausgeber: Statistisches Amt Mecklenburg-Vorpommern, Lübecker Straße 287, 19059 Schwerin,  
Telefon: 0385 4801-0, Telefax: 0385 4801-4123, Internet: <http://www.statistik-mv.de>, E-Mail: [statistik.post@statistik-mv.de](mailto:statistik.post@statistik-mv.de)

Zuständiger Dezernent: Dr. Detlef Thofern, Telefon: 0385 4801-4776

© Statistisches Amt Mecklenburg-Vorpommern, Schwerin, 2008  
Vervielfältigung und Verbreitung, auch auszugsweise, mit Quellenangabe gestattet.

### Zeichenerklärungen und Abkürzungen

-	nichts vorhanden
0	weniger als die Hälfte von 1 in der letzten besetzten Stelle, jedoch mehr als nichts
.	Zahlenwert unbekannt oder geheim zu halten
...	Zahl lag bei Redaktionsschluss noch nicht vor
x	Aussage nicht sinnvoll oder Fragestellung nicht zutreffend
/	keine Angabe, da Zahlenwert nicht ausreichend genau oder nicht repräsentativ
( )	Zahl hat eingeschränkte Aussagefähigkeit
p	vorläufige Zahl
s	geschätzte Zahl
r	berichtigte Zahl
<b>a. n. g.</b>	anderweitig nicht genannt
<b>dar.</b>	darunter
<b>überw.</b>	überwiegend

Abweichungen in den Summen erklären sich aus dem Auf- und Abrunden der Einzelwerte.

# Inhalt

	Seite
<b>I. Vorbemerkungen</b>	3 - 4
<b>II. Grafiken</b>	5
<b>III. Tabellen</b>	
1. Gesamtübersicht der Unternehmen oder Einrichtungen mit einem Umsatz von mehr als 17 500 EUR mit Sitz in Mecklenburg-Vorpommern im Jahr 2006	
1.1 Unternehmen oder Einrichtungen im Wirtschaftsabschnitt I (Verkehr und Nachrichtenübermittlung)	6 - 7
1.2 Unternehmen oder Einrichtungen im Wirtschaftsabschnitt K (Grundstücks- und Wohnungswesen, Vermietung beweglicher Sachen, Erbringung von wirtschaftlichen Dienstleistungen, a.n.g.)	8 - 9
2. Unternehmen oder Einrichtungen mit einem Umsatz von mehr als 17 500 EUR mit Sitz in Mecklenburg-Vorpommern im Jahr 2006	
2.1 Unternehmen oder Einrichtungen nach Rechtsform und Wirtschaftszweigen	10 - 11
2.2 Umsatz, Tätige Personen und Aufwendungen nach Wirtschaftszweigen	12 - 15
2.3 Lohn- und Gehaltsempfänger und Personalaufwand nach Wirtschaftszweigen	16 - 17
2.4 Umsatz, Bestände, Sachaufwand, Investitionen, Steuern und Subventionen nach Wirtschaftszweigen	18 - 21
2.5 Unternehmen oder Einrichtungen, Umsatz, Tätige Personen, Aufwendungen, Investitionen, Steuern und Subventionen nach Wirtschaftsabschnitten und Größenklassen der Unternehmen oder Einrichtungen	22 - 23
3. Unternehmen oder Einrichtungen mit einem Umsatz von 250 000 EUR und mehr mit Sitz in Mecklenburg-Vorpommern im Jahr 2006	
3.1 Unternehmen oder Einrichtungen nach Rechtsform und Wirtschaftszweigen	24 - 25
3.2 Umsatz nach Wirtschaftszweigen	26 - 27
3.3 Tätige Personen und Personalaufwand nach Wirtschaftszweigen	28 - 31
3.4 Lohn- und Gehaltsempfänger und Sozialaufwendungen des Arbeitgebers nach Wirtschaftszweigen	32 - 33
3.5 Umsatz und Aufwendungen nach Wirtschaftszweigen	34 - 35
3.6 Umsatz und Sachaufwand nach Wirtschaftszweigen	36 - 39
3.7 Umsatz und Investitionen nach Wirtschaftszweigen	40 - 43
3.8 Umsatz, Investitionen, Steuern und Subventionen nach Wirtschaftszweigen	44 - 45
3.9 Bestände nach Arten und Wirtschaftszweigen	46 - 49
4. Im Land ansässige Niederlassungen der Unternehmen oder Einrichtungen im Jahr 2006	50 - 51

# I. Vorbemerkungen

## Rechtsgrundlage

Dienstleistungstatistikgesetz (DIStatG) vom 19. Dezember 2000 (BGBl. I S. 1765) in Verbindung mit dem Gesetz über die Statistik für Bundeszwecke (Bundesstatistikgesetz - BStatG) vom 22. Januar 1987 (BGBl. I S. 462, 565), zuletzt geändert durch Artikel 2 des Gesetzes vom 9. Juni 2005 (BGBl. I S. 1534). Erhoben werden die Angaben zu § 2 DIStatG.

## Erhebungsbereich, Erhebungseinheit

Die jährliche Strukturerhebung im Dienstleistungsbereich wurde erstmals für das Berichtsjahr 2000 durchgeführt. Sie erhebt Unternehmensdaten für den Bereich Verkehr und Nachrichtenübermittlung und für den Bereich der unternehmensnahen Dienstleister. Zu den unternehmensnahen Dienstleistern gehören Unternehmen und Einrichtungen des Grundstücks- und Wohnungswesens, der Vermietung beweglicher Sachen und der Erbringung von sonstigen wirtschaftlichen Dienstleistungen. Unter die letztgenannte Kategorie fallen z. B. Freiberufler wie Rechtsanwälte, Steuerberater und Architekten, Vermögensverwaltungen, aber auch Reinigungsfirmen und Call-Center.

Die Erhebung erstreckt sich auf Abschnitt I (Verkehr und Nachrichtenübermittlung) und auf Abschnitt K (Grundstücks- und Wohnungswesen, Vermietung beweglicher Sachen, Erbringung von wirtschaftlichen Dienstleistungen, a.n.g.) der Klassifikation der Wirtschaftszweige (Ausgabe 2003).

Erhebungseinheiten sind Unternehmen und Einrichtungen zur Ausübung einer freiberuflichen Tätigkeit, die in den o. g. Dienstleistungsbereichen tätig sind. Zu der freiberuflichen Tätigkeit gehört die selbstständige Berufstätigkeit der in § 18 Abs. 1 Nr. 1 Satz 2 des Einkommensteuergesetzes bezeichneten Berufe.

## Merkmalskatalog

Das Dienstleistungstatistikgesetz gliedert die Erhebungsmerkmale in folgende 4 Komplexe:

1. Angaben zur Kennzeichnung des Unternehmens oder der Einrichtung zur Ausübung einer freiberuflichen Tätigkeit:
  - Hauptsächlich ausgeübte Tätigkeit
  - Rechtsform
  - Zahl der Niederlassungen
2. Tätige Personen sowie Löhne und Gehälter:
  - Zahl der Tätigen Personen nach Geschlecht und Stellung im Beruf sowie Voll- und Teilzeittätigkeit
  - Summe der Bruttolöhne und -gehälter
  - Gesetzliche und übrige Sozialaufwendungen der Arbeitgeber
3. Umsätze, Vorleistungen sowie Steuern und Subventionen:
  - Umsätze oder Einnahmen nach In- und Ausland und sonstige betriebliche Erträge
  - Aufwendungen für Waren, Material und Dienstleistungen nach Arten
  - Aufwendungen für Mieten, Pachten und Leasing
  - Steuern, Abgaben sowie Subventionen
4. Investitionen:
  - Wert der erworbenen Sachlagen und Wert der immateriellen Vermögensbestände nach Arten
  - Wert der selbst erstellten Sachanlagen.

## Methodische Hinweise

Die Dienstleistungsstatistik ist eine Stichprobenerhebung. Die Statistik umfasst jährliche Erhebungen, die als Stichprobe bei höchstens 15 Prozent aller Erhebungseinheiten (Auswahlgesamtheit) im Bundesgebiet durchgeführt wird. Auf der Grundlage der bei den befragten Stichprobenunternehmen erfassten Merkmalswerte werden durch Hochrechnung entsprechende Totalwerte ermittelt.

Zur Festlegung der Auswahlgesamtheit aller Erhebungseinheiten dient das bei den Ländern geführte Unternehmensregister. Nach mathematisch-statistischen Methoden werden aus der ermittelten Auswahlgesamtheit die auskunftspflichtigen Erhebungseinheiten nach einem Auswahlplan mittels einer geschichteten Zufallsstichprobe gezogen. Auswahlinheit der Dienstleistungsstatistik ist das einzelne Unternehmen oder die Einrichtung zur Ausübung einer freiberuflichen Tätigkeit.

Die Verteilung der Anzahl der Unternehmen und Einrichtungen auf die Bundesländer ist heterogen. Das führt dazu, dass den Ländern bei der Stichprobenziehung unterschiedliche Auswahlsätze zugeordnet wurden, um eine statistisch gesicherte Darstellung der Ergebnisse auf Landesebene zu ermöglichen. Bevölkerungarme Länder können so einen höheren und bevölkerungsreiche Länder einen niedrigeren Auswahlsatz als 15 Prozent erhalten. Im Bundesdurchschnitt werden jedoch nicht mehr als 15 Prozent der Unternehmen und Einrichtungen in die Stichprobe einbezogen.

Befragt werden Unternehmen mit einem Jahresumsatz von mehr als 17 500 EUR. Bei Unternehmen mit einem Jahresumsatz von weniger als 250 000 EUR wird der Fragenkatalog eingeschränkt. So soll die Belastung der Auskunftspflichtigen möglichst gering gehalten werden.

## Ergebnisdarstellung

Bei den Zahlen der Dienstleistungserhebung für das Jahr 2003 handelt es sich um hochgerechnete Werte, abgeleitet aus einer Zufallsstichprobe. In den folgenden Tabellengruppen 1 bis 3 sind Ergebnisse dargestellt, die sich auf Unternehmen und Einrichtungen zur Ausübung einer freiberuflichen Tätigkeit mit Sitz in Mecklenburg-Vorpommern beziehen. In Tabelle 4 werden die Ergebnisse einschließlich der Niederlassungen von Unternehmen mit Sitz in anderen Bundesländern dargestellt.

## Begriffsbestimmungen

Als **Umsatz oder Einnahmen** aus selbstständiger Tätigkeit gilt der Gesamtbetrag (ohne Umsatzsteuer) der abgerechneten Lieferungen und sonstigen Leistungen (auch Eigenverbrauch), einschließlich der Handelsumsätze, aus der gewöhnlichen Geschäftstätigkeit unabhängig vom Zahlungseingang. Hierzu zählen auch Provisionen aus Vermittlungs- und Kommissionsgeschäften. Mit einzubeziehen sind in Rechnung gestellte Nebenkosten, wie z. B. Reisekosten, Spesen, Fracht-, Porto- oder Verpackungskosten sowie der umsatzsteuerfreie Umsatz nach § 4 UStG. Bei Konzernen oder umsatzsteuerlichen Organschaften sind die Inlandsumsätze zwischen Tochterunternehmen oder zwischen Tochter- und Mutterunternehmen ebenfalls mit einbezogen.

Als **Tätige Personen** gelten Selbstständige, tätige Inhaber, Mitinhaber und unbezahlt mithelfende Familienangehörige sowie alle voll- und teilzeitbeschäftigten Angestellten, Arbeiter, Auszubildende, Studenten, Praktikanten und Volontäre, die nach dem Stand vom 30. September des Berichtsjahres in einem Arbeitsverhältnis zum Unternehmen standen.

Die **Bestände** umfassen die zum Wiederverkauf in unverändertem Zustand erworbenen Waren und Dienstleistungen, die Roh-, Hilfs- und Betriebsstoffe, die selbst erstellten fertigen und unfertigen Erzeugnisse, die in Arbeit befindlichen Aufträge sowie die geleisteten Anzahlungen auf Gegenstände des Vorratsvermögens. Mit einbezogen sind Anschaffungsnebenkosten (Transportkosten, Zölle etc.).

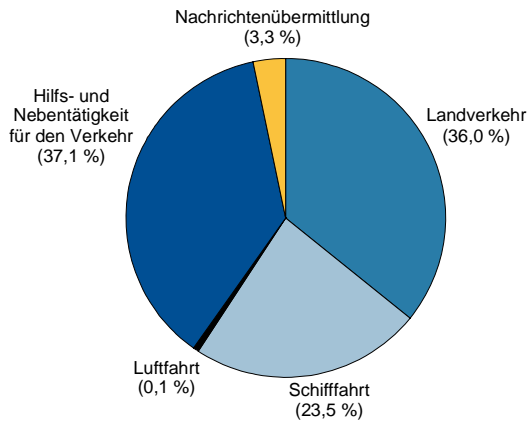
Alle **Investitionen** sind „brutto“, ohne abzugsfähige Vorsteuer (Umsatz- und Einfuhrumsatzsteuer) ohne Umbuchungen und vor Berücksichtigung von Erlösen aus Abgängen erfasst. Die erworbenen Güter sind zu Anschaffungskosten und die selbst erstellten Sachanlagen zu Herstellungskosten bewertet, ohne Abzug von Abschreibungen oder sonstigen Wertberichtigungen.

**Subventionen** sind finanzielle Zuwendungen, die Bund, Länder und Gemeinden oder Einrichtungen der Europäischen Gemeinschaft ohne Gegenleistung an das Unternehmen für Forschungs- und Entwicklungsvorhaben oder für die laufende Geschäftstätigkeit gewähren, um die Produktionskosten zu verringern und/oder die Verkaufspreise der Erzeugnisse zu senken und/oder eine hinreichende Entlohnung der Produktionsfaktoren zu ermöglichen. Hierzu zählen z. B. Zinszuschüsse (gleichgültig für welche Zwecke sie gewährt werden, auch dann, wenn sie an den Kreditgeber direkt gezahlt werden), Frachthilfen und Lohnkostenzuschüsse.

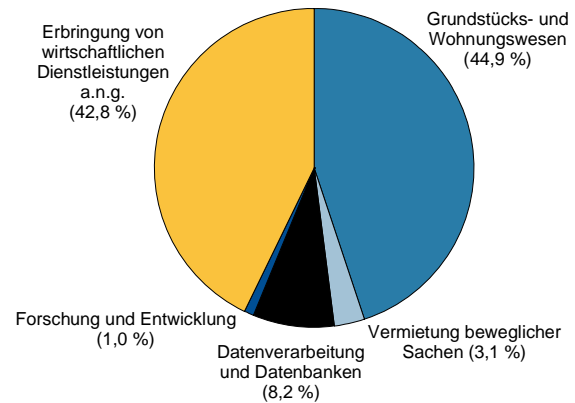
## II. Grafiken

### Gesamtumsatz <sup>1)</sup> der Unternehmen oder Einrichtungen mit Sitz in Mecklenburg-Vorpommern im Jahr 2006 nach Wirtschaftsbereichen

Wirtschaftsabschnitt I:  
Verkehr und Nachrichtenübermittlung

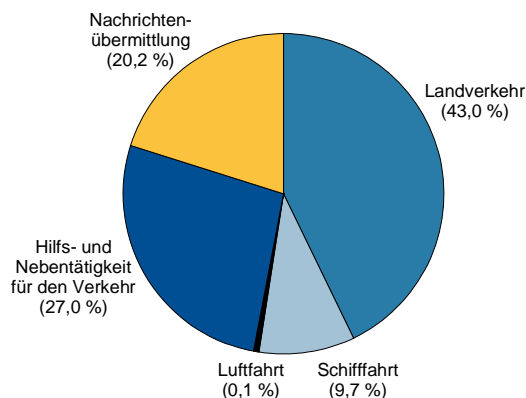


Wirtschaftsabschnitt K:  
Grundstücks- und Wohnungswesen,  
Vermietung beweglicher Sachen,  
Erbringung von wirtschaftlichen Dienstleistungen,  
a.n.g.

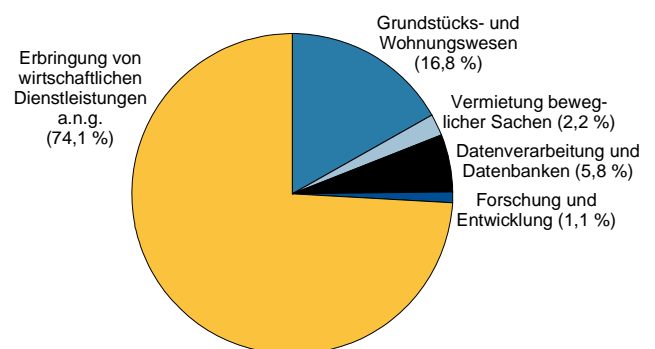


### Tätige Personen <sup>2)</sup> der Unternehmen oder Einrichtungen mit Sitz in Mecklenburg-Vorpommern im Jahr 2006 nach Wirtschaftsbereichen

Wirtschaftsabschnitt I:  
Verkehr und Nachrichtenübermittlung



Wirtschaftsabschnitt K:  
Grundstücks- und Wohnungswesen,  
Vermietung beweglicher Sachen,  
Erbringung von wirtschaftlichen Dienstleistungen,  
a.n.g.



1) Summe von Umsatz oder Einnahmen aus selbstständiger Tätigkeit (einschl. Erträge aus Beteiligungen bei Beteiligungsgesellschaften) und sonstigen betrieblichen Erträgen.

2) Tätige Personen am 30. September

### III. Tabellen

#### 1. Gesamtübersicht der Unternehmen oder Einrichtungen mit einem Umsatz von mehr als 17 500 EUR mit Sitz in Mecklenburg-Vorpommern im Jahr 2006

##### 1.1 Unternehmen oder Einrichtungen im Wirtschaftsabschnitt I (Verkehr und Nachrichtenübermittlung)

Merkmale	Maßeinheit	Wirtschaftsabschnitt I Verkehr und Nachrichtenübermittlung		
		Unternehmen/ Einrichtungen insgesamt	davon mit Umsatz von	
			weniger als 250 000 EUR	250 000 EUR und mehr
Unternehmen/Einrichtungen.....	Anzahl	2 129	1 293	836
davon:				
Einzelunternehmen.....	Anzahl	1 618	1 156	462
Personengesellschaften.....	Anzahl	142	42	101
Kapitalgesellschaften.....	Anzahl	351	82	269
sonstige Rechtsformen.....	Anzahl	17	13	4
Umsatz oder Einnahmen aus selbstständiger Tätigkeit und sonstige betriebliche Erträge.....	1 000 EUR	2 301 054	122 723	2 178 331
davon:				
Umsatz oder Einnahmen aus selbstständiger Tätigkeit.....	1 000 EUR	.	.	2 110 881
dar.: durch Auftraggeber mit Sitz im Ausland.....	1 000 EUR	.	.	322 370
sonstige betriebliche Erträge.....	1 000 EUR	.	.	67 449
Tätige Personen insgesamt am 30.September.....	Anzahl	25 581	3 012	22 569
und zwar:				
in Teilzeit.....	Anzahl	.	.	6 197
weiblich.....	Anzahl	.	.	5 390
Lohn- und Gehaltsempfänger.....	Anzahl	23 768	1 714	22 053
dar.: Auszubildende.....	Anzahl	.	.	608
Aufwendungen.....	1 000 EUR	1 838 897	69 629	1 769 268
davon:				
Personalaufwand.....	1 000 EUR	471 508	19 735	451 772
davon:				
Bruttolöhne und -gehälter.....	1 000 EUR	378 848	15 921	362 927
Sozialaufwendungen des Arbeitgebers.....	1 000 EUR	92 660	3 815	88 845
davon:				
gesetzliche Sozialaufwendungen.....	1 000 EUR	.	.	74 771
übrige Sozialaufwendungen.....	1 000 EUR	.	.	14 074
Sachaufwand.....	1 000 EUR	1 367 389	49 893	1 317 496
davon für:				
bezogene Waren und Dienstleistungen zum Wiederverkauf in unverändertem Zustand.....	1 000 EUR	.	.	273 541
Roh-, Hilfs- und Betriebsstoffe.....	1 000 EUR	.	.	314 072
bezogene Dienstleistungen (nicht zum Wiederverkauf) und sonstige betriebliche Aufwendungen.....	1 000 EUR	.	.	729 884
dar.: Mieten, Pachten und Leasing.....	1 000 EUR	85 156	6 231	78 924

Noch: 1. Gesamtübersicht der Unternehmen oder Einrichtungen mit einem Umsatz von mehr als 17 500 EUR mit Sitz in Mecklenburg-Vorpommern im Jahr 2006

Noch: 1.1 Unternehmen oder Einrichtungen im Wirtschaftsabschnitt I (Verkehr und Nachrichtenübermittlung)

Merkmale	Maßeinheit	Wirtschaftsabschnitt I		
		Verkehr und Nachrichtenübermittlung		
		Unternehmen/ Einrichtungen/ insgesamt	davon mit Umsatz von	
weniger als 250 000 EUR	250 000 EUR und mehr			
<b>Bestände insgesamt</b>				
am Anfang des Berichtsjahres.....	1 000 EUR	38 304	2 668	35 636
am Ende des Berichtsjahres.....	1 000 EUR	38 327	4 184	34 144
davon:				
bezogene Waren und Dienstleistungen zum Wiederverkauf in unverändertem Zustand				
am Anfang des Berichtsjahres.....	1 000 EUR	.	.	16 808
am Ende des Berichtsjahres.....	1 000 EUR	.	.	15 746
Roh-, Hilfs- und Betriebsstoffe				
am Anfang des Berichtsjahres.....	1 000 EUR	.	.	17 401
am Ende des Berichtsjahres.....	1 000 EUR	.	.	17 763
selbsterstellte fertige und unfertige Erzeugnisse sowie in Arbeit befindliche Aufträge				
am Anfang des Berichtsjahres.....	1 000 EUR	.	.	1 427
am Ende des Berichtsjahres.....	1 000 EUR	.	.	635
Investitionen.....	1 000 EUR	166 700	14 831	151 869
davon: 1)				
erworbene Sachanlagen für betriebliche Zwecke.....	1 000 EUR	.	.	142 815
davon:				
Ausrüstungen.....	1 000 EUR	.	.	124 225
Bauten.....	1 000 EUR	.	.	16 040
Grundstücke.....	1 000 EUR	.	.	2 550
selbsterstellte Sachanlagen für betriebliche Zwecke.....	1 000 EUR	.	.	4 076
erworbene immaterielle Vermögensgegenstände.....	1 000 EUR	.	.	4 978
dar.: erworbene Software.....	1 000 EUR	.	.	2 803
Betriebliche Steuern und sonstige öffentliche Abgaben.....	1 000 EUR	19 959	2 082	17 877
Subventionen.....	1 000 EUR	40 254	1 588	38 666

1) Eine Aufrechnung der Davon-Positionen zu den Investitionen insgesamt ist nicht möglich, da nicht alle Auskunftspflichtigen die Aufgliederung der Investitionen vornahmen.

Noch: 1. Gesamtübersicht der Unternehmen oder Einrichtungen mit einem Umsatz von mehr als 17 500 EUR mit Sitz in Mecklenburg-Vorpommern im Jahr 2006

1.2 Unternehmen oder Einrichtungen im Wirtschaftsabschnitt K (Grundstücks- und Wohnungswesen, Vermietung beweglicher Sachen, Erbringung von wirtschaftlichen Dienstleistungen, a.n.g.)

Merkmale	Maßeinheit	Wirtschaftsabschnitt K Grundstücks- und Wohnungswesen, Vermietung beweglicher Sachen, Erbringung von wirtschaftlichen Dienstleistungen, a.n.g.		
		Unternehmen/ Einrichtungen insgesamt	davon mit Umsatz von	
			weniger als 250 000 EUR	250 000 EUR und mehr
Unternehmen/Einrichtungen.....	Anzahl	7 387	5 652	1 735
davon:				
Einzelunternehmen.....	Anzahl	4 296	3 923	372
Personengesellschaften.....	Anzahl	1 706	1 173	533
Kapitalgesellschaften.....	Anzahl	1 333	545	788
sonstige Rechtsformen.....	Anzahl	53	11	42
Umsatz oder Einnahmen aus selbstständiger Tätigkeit und sonstige betriebliche Erträge.....	1 000 EUR	3 610 312	463 973	3 146 340
davon:				
Umsatz oder Einnahmen aus selbstständiger Tätigkeit.....	1 000 EUR	.	.	3 015 086
dar.: durch Auftraggeber mit Sitz im Ausland.....	1 000 EUR	.	.	62 615
sonstige betriebliche Erträge.....	1 000 EUR	.	.	131 253
Tätige Personen insgesamt am 30.September.....	Anzahl	50 410	12 776	37 635
und zwar:				
in Teilzeit.....	Anzahl	.	.	13 082
weiblich.....	Anzahl	.	.	19 667
Lohn- und Gehaltsempfänger.....	Anzahl	42 235	6 166	36 069
dar.: Auszubildende.....	Anzahl	.	.	1 291
Aufwendungen.....	1 000 EUR	2 243 754	235 541	2 008 213
davon:				
Personalaufwand.....	1 000 EUR	881 269	96 689	784 581
davon:				
Bruttolöhne und -gehälter.....	1 000 EUR	722 940	79 280	643 660
Sozialaufwendungen des Arbeitgebers.....	1 000 EUR	158 329	17 409	140 920
davon:				
gesetzliche Sozialaufwendungen.....	1 000 EUR	.	.	127 193
übrige Sozialaufwendungen.....	1 000 EUR	.	.	13 727
Sachaufwand.....	1 000 EUR	1 362 485	138 853	1 223 633
davon für:				
bezogene Waren und Dienstleistungen zum Wiederverkauf in unverändertem Zustand.....	1 000 EUR	.	.	471 861
Roh-, Hilfs- und Betriebsstoffe.....	1 000 EUR	.	.	108 574
bezogene Dienstleistungen(nicht zum Wiederverkauf) und sonstige betriebliche Aufwendungen.....	1 000 EUR	.	.	643 197
dar.: Mieten, Pachten und Leasing.....	1 000 EUR	104 738	22 053	82 685



Noch: 1. Gesamtübersicht der Unternehmen oder Einrichtungen mit einem Umsatz von mehr als 17 500 EUR mit Sitz in Mecklenburg-Vorpommern im Jahr 2006

Noch: 1.2 Unternehmen oder Einrichtungen im Wirtschaftsabschnitt K (Grundstücks- und Wohnungswesen, Vermietung beweglicher Sachen, Erbringung von wirtschaftlichen Dienstleistungen, a.n.g.)

Merkmale	Maßeinheit	Wirtschaftsabschnitt K Grundstücks- und Wohnungswesen, Vermietung beweglicher Sachen, Erbringung von wirtschaftlichen Dienstleistungen, a.n.g.		
		Unternehmen/ Einrichtungen insgesamt	davon mit Umsatz von	
			weniger als 250 000 EUR	250 000 EUR und mehr
<b>Bestände insgesamt</b>				
am Anfang des Berichtsjahres.....	1 000 EUR	795 015	19 072	775 943
am Ende des Berichtsjahres.....	1 000 EUR	770 977	17 180	753 797
davon: 1)				
bezogene Waren und Dienstleistungen zum Wiederverkauf in unverändertem Zustand				
am Anfang des Berichtsjahres.....	1 000 EUR	.	.	274 823
am Ende des Berichtsjahres.....	1 000 EUR	.	.	275 468
Roh-, Hilfs- und Betriebsstoffe				
am Anfang des Berichtsjahres.....	1 000 EUR	.	.	13 867
am Ende des Berichtsjahres.....	1 000 EUR	.	.	16 624
selbsterstellte fertige und unfertige Erzeugnisse sowie in Arbeit befindliche Aufträge				
am Anfang des Berichtsjahres.....	1 000 EUR	.	.	444 604
am Ende des Berichtsjahres.....	1 000 EUR	.	.	431 952
Investitionen.....	1 000 EUR	528 700	34 735	493 964
davon: 2)				
erworbene Sachanlagen für betriebliche Zwecke.....	1 000 EUR	.	.	453 832
davon:				
Ausrüstungen.....	1 000 EUR	.	.	104 873
Bauten.....	1 000 EUR	.	.	266 295
Grundstücke.....	1 000 EUR	.	.	82 664
selbsterstellte Sachanlagen für betriebliche Zwecke.....	1 000 EUR	.	.	33 350
erworbene immaterielle Vermögensgegenstände.....	1 000 EUR	.	.	6 782
dar.: erworbene Software.....	1 000 EUR	.	.	4 575
Betriebliche Steuern und sonstige öffentliche Abgaben.....	1 000 EUR	50 354	6 574	43 779
Subventionen.....	1 000 EUR	32 482	5 774	26 708

1) Eine Aufrechnung der Davon-Positionen zu den Beständen insgesamt ist nicht möglich, da bei den Einrichtungen der freien Berufe keine differenzierte Erfassung erfolgte.

2) Eine Aufrechnung der Davon-Positionen zu den Investitionen insgesamt ist nicht möglich, da nicht alle Auskunftspflichtigen die Aufgliederung der Investitionen vornahmen.

2. Unternehmen oder Einrichtungen mit einem Umsatz von mehr als 17 500 EUR  
mit Sitz in Mecklenburg-Vorpommern im Jahr 2006

2.1 Unternehmen oder Einrichtungen nach Rechtsform und Wirtschaftszweigen

Nr. der Klassi- fikation der WZ	Wirtschaftszweig	Unternehmen/Einrichtungen				
		insgesamt	davon			
			Einzel- unternehmen	Personen- gesellschaften	Kapital- gesellschaften	sonstige Rechtsformen
Anzahl						
I	Verkehr und Nachrichtenübermittlung.....	2 129	1 618	142	351	17
60	Landverkehr; Transport in Rohrfernleitungen..	1 398	1 211	41	135	11
60.1	Eisenbahnverkehr.....	5	1	1	3	-
60.2	Sonstiger Landverkehr.....	1 393	1 210	40	132	11
60.3	Transport in Rohrfernleitungen..	-	-	-	-	-
61	Schifffahrt.....	101	43	38	17	2
61.1	See- und Küstenschifffahrt.....	46	10	29	7	-
61.2	Binnenschifffahrt.....	55	34	10	10	2
62	Luftfahrt.....	10	2	1	7	-
62.1	Linienflugverkehr.....	-	-	-	-	-
62.2	Gelegenheitsflugverkehr.....	10	2	1	7	-
62.3	Raumtransport.....	-	-	-	-	-
63	Hilfs- und Nebentätigk. für den Verkehr; Verkehrsvermittlung....	464	240	39	181	4
63.1	Frachtumschlag und Lagerei.....	38	12	4	23	-
63.2	Sonstige Hilfs- und Neben- tätigkeiten für den Verkehr.....	40	7	3	29	1
63.3	Reisebüros und Reiseveranstalter.....	135	96	10	26	3
63.4	Spedition, sonstige Verkehrsvermittlung.....	251	125	22	103	-
64	Nachrichtenübermittlung.....	157	123	23	11	-
64.1	Postverwaltung und private Post- und Kurierdienste.....	121	99	14	7	-
64.3	Fernmeldedienste.....	36	23	9	4	-

Noch: 2. Unternehmen oder Einrichtungen mit einem Umsatz von mehr als 17 500 EUR  
mit Sitz in Mecklenburg-Vorpommern im Jahr 2006

Noch: 2.1 Unternehmen oder Einrichtungen nach Rechtsform und Wirtschaftszweigen

Nr. der Klassi- fikation der WZ	Wirtschaftszweig	Unternehmen/Einrichtungen				
		insgesamt	davon			
			Einzel- unternehmen	Personen- gesellschaften	Kapital- gesellschaften	sonstige Rechtsformen
Anzahl						
K	Grundstücks- und Wohnungswesen, Vermietung beweglicher Sachen, Erbringung von wirtschaftlichen Dienstleistungen, a.n.g.....	7 387	4 296	1 706	1 333	53
70	Grundstücks- und Wohnungswesen.....	2 328	939	959	392	38
70.1	Erschließung, Kauf und Verkauf von Immobilien.....	137	11	41	85	-
70.2	Vermietung und Verpachtung von eigenen Immobilien.....	1 677	645	838	156	38
70.3	Vermittlung und Verwaltung von fremden Immobilien.....	514	283	80	151	-
71	Vermietung beweglicher Sachen ohne Bedienungspersonal.....	288	186	69	32	-
71.1	Vermietung von Kraftwagen bis 3,5t Gesamtgewicht.....	15	11	4	-	-
71.2	Vermietung von sonstigen Verkehrsmitteln.....	63	37	19	7	-
71.3	Vermietung von Maschinen und Geräten.....	119	65	31	23	-
71.4	Vermietung von Gebrauchsgütern, a.n.g.....	92	74	15	2	-
72	Datenverarbeitung und Datenbanken.....	358	175	52	127	3
72.1	Hardwareberatung.....	22	17	4	1	-
72.2	Softwarehäuser.....	212	92	21	99	-
72.3	Datenverarbeitungsdienste.....	35	14	8	13	-
72.4	Datenbanken.....	20	15	2	2	-
72.5	Instandh. und Rep. von Büro- maschinen, Datenverarbeitungs- geräten und -einrichtungen....	32	20	9	2	-
72.6	Sonstige mit der Datenver- arbeitung verb. Tätigkeiten....	38	17	8	10	3
73	Forschung und Entwicklung.....	68	14	14	32	8
73.1	Forschung und Entw. im Bereich Natur-, Ingenieur-, Agrarwissen- schaften und Medizin.....	65	14	14	30	7
73.2	Forschung und Entw. im Bereich Rechts-, Wirtschafts- und Sozialwissenschaften sowie im Bereich Sprach-, Kultur- und Kunstwissenschaften.....	3	-	-	2	1
74	Erbrg. von wirtschaftlichen Dienstleistungen, a.n.g.....	4 346	2 981	611	749	5
74.1	Rechts-, Steuer- und Unter- nehmensberatung, Wirtschafts- prüfung, Buchführung, Markt- und Meinungsforschung, Manage- menttätigkeiten von Holding- gesellschaften.....	1 441	894	260	288	-
74.2	Architektur- und Ing. -Büros....	1 542	1 102	217	221	2
74.3	Technische, physikalische und chemische Untersuchung.....	146	103	16	25	2
74.4	Werbung.....	236	196	23	17	-
74.5	Personal- und Stellenvermittl., Überlassung von Arbeitskräften..	51	9	10	32	-
74.6	Wach- und Sicherheitsdienste sowie Detekteien.....	63	20	9	35	-
74.7	Reinigung von Gebäuden Inventar und Verkehrsmitteln....	392	285	23	84	-
74.8	Erbringung von sonstigen wirtschaftl. Dienstl., a.n.g....	475	373	54	48	-

Noch: 2. Unternehmen oder Einrichtungen mit einem Umsatz von mehr

2.2 Umsatz, Tätige Personen und

Nr. der Klassifikation der WZ	Wirtschaftszweig	Umsatz insgesamt 1)	Tätige Personen am 30. September 2)		Anteil der Lohn- und Gehaltsempfänger an den tätigen Personen insgesamt
			insgesamt	dar. Lohn- und Gehaltsempfänger	
			1 000 EUR	Anzahl	
I	Verkehr und Nachrichtenübermittlung.....	2 301 054	25 581	23 768	92,9
60	Landverkehr; Transport in Rohrfernleitungen..	829 285	11 000	9 713	88,3
60.1	Eisenbahnverkehr.....	74 575	430	426	99,1
60.2	Sonstiger Landverkehr.....	754 711	10 570	9 287	87,9
60.3	Transport in Rohrfernleitungen..	-	-	-	-
61	Schifffahrt.....	542 321	2 485	2 379	95,7
61.1	See- und Küstenschifffahrt.....	510 916	1 955	1 910	97,7
61.2	Binnenschifffahrt.....	31 406	530	469	88,5
62	Luftfahrt.....	1 171	24	11	45,8
62.1	Linienflugverkehr.....	-	-	-	-
62.2	Gelegenheitsflugverkehr.....	1 171	24	11	45,8
62.3	Raumtransport.....	-	-	-	-
63	Hilfs- und Nebentätigk. für den Verkehr; Verkehrsvermittlung....	852 702	6 911	6 614	95,7
63.1	Frachtumschlag und Lagerei.....	317 061	1 738	1 715	98,7
63.2	Sonstige Hilfs- und Nebentätigkeiten für den Verkehr.....	90 860	845	830	98,2
63.3	Reisebüros und Reiseveranstalter.....	47 594	561	462	82,2
63.4	Spedition, sonstige Verkehrsvermittlung.....	397 187	3 766	3 607	95,8
64	Nachrichtenübermittlung.....	75 575	5 161	5 051	97,9
64.1	Postverwaltung und private Post- und Kurierdienste.....	61 091	5 037	4 963	98,5
64.3	Fernmeldedienste.....	14 484	124	87	70,4

- 1) Summe von Umsatz oder Einnahmen aus selbstständiger Tätigkeit (einschl. Erträge aus Beteiligungen bei Beteiligungsgesellschaften) und sonstigen betrieblichen Erträgen.
- 2) Selbstständige, mithelfende Familienangehörige, Lohn- und Gehaltsempfänger.
- 3) Bruttolöhne und -gehälter sowie Sozialaufwendungen des Arbeitgebers insgesamt.
- 4) Aufwendungen für bezogene Waren, Dienstleistungen, Roh-, Hilfs- und Betriebsstoffe sowie sonstige betriebliche Aufwendungen.

als 17 500 EUR mit Sitz in Mecklenburg-Vorpommern im Jahr 2006

**Aufwendungen nach Wirtschaftszweigen**

insgesamt	Aufwendungen			Verhältnis der Aufwendungen insgesamt zum Umsatz insgesamt 1)	Anteil		Nr. der Klassifikation der WZ
	davon				des Personalaufwandes 3) an den Aufwendungen insgesamt	des Sachaufwandes 4) an den Aufwendungen insgesamt	
	Personalaufwand 3)	Sachaufwand 4)	dar. Mieten, Pachten und Leasing				
1 000 EUR				%			
1 838 897	471 508	1 367 389	85 156	79,9	25,6	74,4	I
704 779	223 463	481 316	32 308	85,0	31,7	68,3	60
63 315	12 727	50 588	5 002	84,9	20,1	79,9	60.1
641 464	210 736	430 728	27 306	85,0	32,9	67,1	60.2
-	-	-	-	-	-	-	60.3
361 198	47 279	313 919	3 660	66,6	13,1	86,9	61
334 143	38 056	296 087	2 594	65,4	11,4	88,6	61.1
27 055	9 223	17 832	1 067	86,1	34,1	65,9	61.2
1 111	186	926	49	94,9	16,7	83,3	62
-	-	-	-	-	-	-	62.1
1 111	186	926	49	94,9	16,7	83,3	62.2
-	-	-	-	-	-	-	62.3
711 976	171 620	540 356	46 438	83,5	24,1	75,9	63
282 573	54 879	227 694	19 550	89,1	19,4	80,6	63.1
62 116	28 742	33 374	6 259	68,4	46,3	53,7	63.2
33 001	7 414	25 587	1 851	69,3	22,5	77,5	63.3
334 286	80 585	253 701	18 778	84,2	24,1	75,9	63.4
59 833	28 960	30 873	2 700	79,2	48,4	51,6	64
51 179	26 661	24 517	1 363	83,8	52,1	47,9	64.1
8 654	2 299	6 355	1 336	59,7	26,6	73,4	64.3

Noch: 2. Unternehmen oder Einrichtungen mit einem Umsatz von mehr

Noch: 2.2 Umsatz, Tätige Personen und

Nr. der Klassifikation der WZ	Wirtschaftszweig	Umsatz insgesamt 1)	Tätige Personen am 30. September 2)		Anteil der Lohn- und Gehaltsempfänger an den tätigen Personen insgesamt
			insgesamt	dar. Lohn- und Gehaltsempfänger	
			1 000 EUR	Anzahl	
K	Grundstücks- und Wohnungswesen, Vermietung beweglicher Sachen, Erbringung von wirtschaftlichen Dienstleistungen, a.n.g.....	3 610 312	50 410	42 235	83,8
70	Grundstücks- und Wohnungswesen.....	1 619 948	8 464	5 236	61,9
70.1	Erschließung, Kauf und Verkauf von Immobilien.....	193 104	693	564	81,5
70.2	Vermietung und Verpachtung von eigenen Immobilien.....	1 322 851	5 648	3 038	53,8
70.3	Vermittlung und Verwaltung von fremden Immobilien.....	103 993	2 123	1 634	77,0
71	Vermietung beweglicher Sachen ohne Bedienungspersonal.....	110 715	1 099	794	72,2
71.1	Vermietung von Kraftwagen bis 3,5t Gesamtgewicht.....	6 495	101	91	89,6
71.2	Vermietung von sonstigen Verkehrsmitteln.....	46 464	188	124	65,6
71.3	Vermietung von Maschinen und Geräten.....	46 677	454	332	73,1
71.4	Vermietung von Gebrauchsgütern, a.n.g.....	11 078	356	248	69,6
72	Datenverarbeitung und Datenbanken.....	296 279	2 931	2 635	89,9
72.1	Hardwareberatung.....	8 826	114	95	83,5
72.2	Softwarehäuser.....	174 019	1 908	1 741	91,2
72.3	Datenverarbeitungsdienste.....	46 619	444	415	93,6
72.4	Datenbanken.....	9 940	96	80	84,0
72.5	Instandh. und Rep. von Büro- maschinen, Datenverarbeitungs- geräten und -einrichtungen.....	46 170	234	203	86,8
72.6	Sonstige mit der Datenver- arbeitung verb. Tätigkeiten.....	10 706	135	100	74,2
73	Forschung und Entwicklung.....	37 735	540	493	91,3
73.1	Forschung und Entw. im Bereich Natur-, Ingenieur-, Agrarwissen- schaften und Medizin.....	.	.	.	.
73.2	Forschung und Entw. im Bereich Rechts-, Wirtschafts- und Sozialwissenschaften sowie im Bereich Sprach-, Kultur- und Kunstwissenschaften.....	.	.	.	.
74	Erbrg. von wirtschaftlichen Dienstleistungen, a.n.g.....	1 545 635	37 377	33 077	88,5
74.1	Rechts-, Steuer- und Unter- nehmensberatung, Wirtschafts- prüfung, Buchführung, Markt- und Meinungsforschung, Manage- menttätigkeiten und Holding- gesellschaften.....	504 260	7 940	6 406	80,7
74.2	Architektur- und Ing. -Büros....	337 436	5 446	3 899	71,6
74.3	Technische, physikalische und chemische Untersuchung.....	45 289	608	487	80,0
74.4	Werbung.....	34 806	1 035	804	77,7
74.5	Personal- und Stellenvermittl., Überlassung von Arbeitskräften..	79 586	2 710	2 681	98,9
74.6	Wach- und Sicherheitsdienste sowie Detekteien.....	84 252	3 903	3 882	99,5
74.7	Reinigung von Gebäuden				
74.8	Inventar und Verkehrsmitteln....	173 820	10 981	10 586	96,4
	Erbringung von sonstigen wirtschaftl. Dienstl., a.n.g....	286 187	4 754	4 333	91,1

- 1) Summe von Umsatz oder Einnahmen aus selbstständiger Tätigkeit (einschl. Erträge aus Beteiligungen bei Beteiligungsgesellschaften) und sonstigen betrieblichen Erträgen.
- 2) Selbstständige, mithelfende Familienangehörige, Lohn- und Gehaltsempfänger.
- 3) Bruttolöhne und -gehälter sowie Sozialaufwendungen des Arbeitgebers insgesamt.
- 4) Aufwendungen für bezogene Waren, Dienstleistungen, Roh-, Hilfs- und Betriebsstoffe sowie sonstige betriebliche Aufwendungen.

als 17 500 EUR mit Sitz in Mecklenburg-Vorpommern im Jahr 2006

Aufwendungen nach Wirtschaftszweigen

insgesamt	Aufwendungen			Verhältnis der Aufwendungen insgesamt zum Umsatz insgesamt 1)	Anteil		Nr. der Klassifikation der WZ
	davon				des Personal-aufwandes 3) an den Aufwendungen insgesamt	des Sach-aufwandes 4) an den Aufwendungen insgesamt	
	Personal-aufwand 3)	Sach-aufwand 4)	dar. Mieten, Pachten und Leasing				
1 000 EUR				%			
2 243 754	881 269	1 362 485	104 738	62,1	39,3	60,7	K
835 336	163 703	671 633	20 370	51,6	19,6	80,4	70
124 554	17 559	106 995	2 957	64,5	14,1	85,9	70.1
637 090	114 075	523 016	11 611	48,2	17,9	82,1	70.2
73 691	32 069	41 622	5 802	70,9	43,5	56,5	70.3
62 054	12 865	49 188	14 896	56,0	20,7	79,3	71
3 101	1 237	1 864	798	47,7	39,9	60,1	71.1
18 857	2 218	16 639	10 017	40,6	11,8	88,2	71.2
31 830	7 355	24 475	3 373	68,2	23,1	76,9	71.3
8 266	2 056	6 210	707	74,6	24,9	75,1	71.4
242 146	110 185	131 962	7 063	81,7	45,5	54,5	72
7 388	1 727	5 661	734	83,7	23,4	76,6	72.1
154 585	80 162	74 423	4 874	88,8	51,9	48,1	72.2
40 915	17 282	23 633	524	87,8	42,2	57,8	72.3
8 349	3 213	5 136	77	84,0	38,5	61,5	72.4
22 378	5 141	17 236	620	48,5	23,0	77,0	72.5
8 532	2 659	5 873	234	79,7	31,2	68,8	72.6
34 891	17 576	17 315	2 232	92,5	50,4	49,6	73
.	.	.	.	.	.	.	73.1
.	.	.	.	.	.	.	73.2
1 069 327	576 940	492 388	60 177	69,2	54,0	46,0	74
350 276	144 687	205 589	26 827	69,5	41,3	58,7	74.1
232 750	115 244	117 506	14 861	69,0	49,5	50,5	74.2
30 753	14 499	16 255	1 942	67,9	47,1	52,9	74.3
24 283	7 834	16 449	1 380	69,8	32,3	67,7	74.4
72 125	54 657	17 469	3 211	90,6	75,8	24,2	74.5
78 486	56 312	22 175	1 625	93,2	71,7	28,3	74.6
142 296	105 207	37 089	3 860	81,9	73,9	26,1	74.7
138 357	78 501	59 855	6 472	48,3	56,7	43,3	74.8

Noch: 2. Unternehmen oder Einrichtungen mit einem Umsatz von mehr als 17 500 EUR  
mit Sitz in Mecklenburg-Vorpommern im Jahr 2006

### 2.3 Lohn- und Gehaltsempfänger und Personalaufwand nach Wirtschaftszweigen

Nr. der Klassi- fikation der WZ	Wirtschaftszweig	Lohn- und Gehalts- empfänger am 30. September	Personalaufwand			Anteil der Sozial- aufwendungen des Arbeit- gebers am Personalaufwand insgesamt
			insgesamt	davon		
				Bruttolöhne und -gehälter	Sozial- aufwendungen des Arbeitgebers	
Anzahl	1 000 EUR			%		
I	Verkehr und Nachrichtenübermittlung.....	23 768	471 508	378 848	92 660	19,7
60	Landverkehr; Transport in Rohrfernleitungen..	9 713	223 463	180 133	43 330	19,4
60.1	Eisenbahnverkehr.....	426	12 727	10 556	2 171	17,1
60.2	Sonstiger Landverkehr.....	9 287	210 736	169 577	41 159	19,5
60.3	Transport in Rohrfernleitungen..	-	-	-	-	-
61	Schifffahrt.....	2 379	47 279	38 417	8 863	18,7
61.1	See- und Küstenschifffahrt.....	1 910	38 056	30 998	7 058	18,5
61.2	Binnenschifffahrt.....	469	9 223	7 419	1 804	19,6
62	Luftfahrt.....	11	186	152	33	18,1
62.1	Linienflugverkehr.....	-	-	-	-	-
62.2	Gelegenheitsflugverkehr.....	11	186	152	33	18,1
62.3	Raumtransport.....	-	-	-	-	-
63	Hilfs- und Nebentätigk. für den Verkehr; Verkehrsvermittlung....	6 614	171 620	136 440	35 180	20,5
63.1	Frachtumschlag und Lagerei.....	1 715	54 879	41 379	13 500	24,6
63.2	Sonstige Hilfs- und Neben- tätigkeiten für den Verkehr.....	830	28 742	23 336	5 407	18,8
63.3	Reisebüros und Reiseveranstalter.....	462	7 414	6 088	1 326	17,9
63.4	Spedition, sonstige Verkehrsvermittlung.....	3 607	80 585	65 638	14 947	18,5
64	Nachrichtenübermittlung.....	5 051	28 960	23 706	5 254	18,1
64.1	Postverwaltung und private Post- und Kurierdienste.....	4 963	26 661	21 789	4 872	18,3
64.3	Fernmeldedienste.....	87	2 299	1 917	382	16,6



Noch: 2. Unternehmen oder Einrichtungen mit einem Umsatz von mehr als 17 500 EUR  
mit Sitz in Mecklenburg-Vorpommern im Jahr 2006

Noch: 2.3 Lohn- und Gehaltsempfänger und Personalaufwand nach Wirtschaftszweigen

Nr. der Klassi- fikation der WZ	Wirtschaftszweig	Lohn- und Gehalts- empfänger am 30. September	Personalaufwand			Anteil der Sozial- aufwendun- gen des Arbeit- gebers am Personalaufwand insgesamt
			insgesamt	davon		
				Bruttolöhne und -gehälter	Sozial- aufwendungen des Arbeitgebers	
Anzahl	1 000 EUR			%		
K	Grundstücks- und Wohnungswesen, Vermietung beweglicher Sachen, Erbringung von wirtschaftlichen Dienstleistungen, a.n.g.....	42 235	881 269	722 940	158 329	18,0
70	Grundstücks- und Wohnungswesen.....	5 236	163 703	135 033	28 670	17,5
70.1	Erschließung, Kauf und Verkauf von Immobilien.....	564	17 559	14 851	2 708	15,4
70.2	Vermietung und Verpachtung von eigenen Immobilien.....	3 038	114 075	93 548	20 527	18,0
70.3	Vermittlung und Verwaltung von fremden Immobilien.....	1 634	32 069	26 634	5 435	16,9
71	Vermietung beweglicher Sachen ohne Bedienungspersonal.....	794	12 865	10 456	2 410	18,7
71.1	Vermietung von Kraftwagen bis 3,5t Gesamtgewicht.....	91	1 237	1 014	222	18,0
71.2	Vermietung von sonstigen Verkehrsmitteln.....	124	2 218	1 815	403	18,2
71.3	Vermietung von Maschinen und Geräten.....	332	7 355	5 958	1 397	19,0
71.4	Vermietung von Gebrauchsgütern, a.n.g.....	248	2 056	1 668	388	18,9
72	Datenverarbeitung und Datenbanken.....	2 635	110 185	89 958	20 226	18,4
72.1	Hardwareberatung.....	95	1 727	1 466	261	15,1
72.2	Softwarehäuser.....	1 741	80 162	66 146	14 016	17,5
72.3	Datenverarbeitungsdienste.....	415	17 282	13 163	4 118	23,8
72.4	Datenbanken.....	80	3 213	2 735	478	14,9
72.5	Instandh. und Rep. von Büro- maschinen, Datenverarbeitungs- geräten und -einrichtungen.....	203	5 141	4 224	917	17,8
72.6	Sonstige mit der Datenver- arbeitung verb. Tätigkeiten.....	100	2 659	2 223	436	16,4
73	Forschung und Entwicklung.....	493	17 576	14 715	2 862	16,3
73.1	Forschung und Entw. im Bereich Natur-, Ingenieur-, Agrarwissen- schaften und Medizin.....	.	.	.	.	.
73.2	Forschung und Entw. im Bereich Rechts-, Wirtschafts- und Sozialwissenschaften sowie im Bereich Sprach-, Kultur- und Kunstwissenschaften.....	.	.	.	.	.
74	Erbrg. von wirtschaftlichen Dienstleistungen, a.n.g.....	33 077	576 940	472 779	104 161	18,1
74.1	Rechts-, Steuer- und Unter- nehmensberatung, Wirtschafts- prüfung, Buchführung, Markt- und Meinungsforschung, Manage- menttätigkeiten von Holding- gesellschaften.....	6 406	144 687	118 737	25 950	17,9
74.2	Architektur- und Ing. -Büros....	3 899	115 244	93 488	21 756	18,9
74.3	Technische, physikalische und chemische Untersuchung.....	487	14 499	11 927	2 572	17,7
74.4	Werbung.....	804	7 834	6 524	1 309	16,7
74.5	Personal- und Stellenvermittl., Überlassung von Arbeitskräften..	2 681	54 657	44 787	9 870	18,1
74.6	Wach- und Sicherheitsdienste sowie Detekteien.....	3 882	56 312	46 562	9 750	17,3
74.7	Reinigung von Gebäuden Inventar und Verkehrsmitteln....	10 586	105 207	85 895	19 312	18,4
74.8	Erbringung von sonstigen wirtschaftl. Dienstl., a.n.g....	4 333	78 501	64 859	13 643	17,4

Noch: 2. Unternehmen oder Einrichtungen mit einem Umsatz von mehr

2.4 Umsatz, Bestände, Sachaufwand,

Nr. der Klassifikation der WZ	Wirtschaftszweig	Umsatz insgesamt 1)	Bestände insgesamt 2)	
			am Anfang	am Ende
			des Berichtsjahres	
				1 000
I	Verkehr und Nachrichtenübermittlung.....	2 301 054	38 304	38 327
60	Landverkehr; Transport in Rohrfernleitungen..	829 285	11 767	13 568
60.1	Eisenbahnverkehr.....	74 575	720	1 287
60.2	Sonstiger Landverkehr.....	754 711	11 047	12 282
60.3	Transport in Rohrfernleitungen..	-	-	-
61	Schifffahrt.....	542 321	12 359	11 478
61.1	See- und Küstenschifffahrt.....	510 916	12 166	11 298
61.2	Binnenschifffahrt.....	31 406	192	179
62	Luftfahrt.....	1 171	43	19
62.1	Linienflugverkehr.....	-	-	-
62.2	Gelegenheitsflugverkehr.....	1 171	43	19
62.3	Raumtransport.....	-	-	-
63	Hilfs- und Nebentätigk. für den Verkehr; Verkehrsvermittlung....	852 702	13 852	12 871
63.1	Frachtumschlag und Lagerei.....	317 061	7 394	6 000
63.2	Sonstige Hilfs- und Nebentätigkeiten für den Verkehr....	90 860	770	650
63.3	Reisebüros und Reiseveranstalter.....	47 594	1 118	1 342
63.4	Spedition, sonstige Verkehrsvermittlung.....	397 187	4 569	4 879
64	Nachrichtenübermittlung.....	75 575	284	391
64.1	Postverwaltung und private Post- und Kurierdienste.....	61 091	42	48
64.3	Fernmeldedienste.....	14 484	242	343

- 1) Summe von Umsatz oder Einnahmen aus selbstständiger Tätigkeit (einschl. Erträge aus Beteiligungen bei Beteiligungsgesellschaften) und sonstigen betrieblichen Erträgen.
- 2) Bestände an bezogenen Waren zum Wiederverkauf in unverändertem Zustand, Roh-, Hilfs- und Betriebsstoffen sowie selbst erstellten fertigen und unfertigen Erzeugnissen sowie in Arbeit befindliche Aufträge.
- 3) Aufwendungen für bezogene Waren, Dienstleistungen, Roh-, Hilfs- und Betriebsstoffe sowie sonstige betriebliche Aufwendungen.

als 17 500 EUR mit Sitz in Mecklenburg-Vorpommern im Jahr 2006

Investitionen, Steuern und Subventionen nach Wirtschaftszweigen

Sachaufwand 3)	Investitionen insgesamt	Betriebliche Steuern und sonstige öffentliche Abgaben	Subventionen	Nr. der Klassi- fikation der WZ
EUR				
1 367 389	166 700	19 959	40 254	I
481 316	102 290	10 920	27 348	60
50 588	4 311	957	1 162	60.1
430 728	97 980	9 963	26 186	60.2
-	-	-	-	60.3
313 919	9 113	3 837	7 671	61
296 087	3 671	3 482	7 636	61.1
17 832	5 442	355	35	61.2
926	47	11	-	62
-	-	-	-	62.1
926	47	11	-	62.2
-	-	-	-	62.3
540 356	50 417	4 428	5 014	63
227 694	5 459	441	3 011	63.1
33 374	16 276	497	1 384	63.2
25 587	1 268	551	235	63.3
253 701	27 415	2 938	383	63.4
30 873	4 832	764	220	64
24 517	2 847	571	220	64.1
6 355	1 985	193	-	64.3

Noch: 2. Unternehmen oder Einrichtungen mit einem Umsatz von mehr

Noch: 2.4 Umsatz, Bestände, Sachaufwand,

Nr. der Klassifikation der WZ	Wirtschaftszweig	Umsatz insgesamt 1)	Bestände insgesamt 2)	
			am Anfang	am Ende
			des Berichtsjahres	
				1 000
K	Grundstücks- und Wohnungswesen, Vermietung beweglicher Sachen, Erbringung von wirtschaftlichen Dienstleistungen, a.n.g.....	3 610 312	795 015	770 977
70	Grundstücks- und Wohnungswesen.....	1 619 948	678 086	678 034
70.1	Erschließung, Kauf und Verkauf von Immobilien.....	193 104	116 598	100 207
70.2	Vermietung und Verpachtung von eigenen Immobilien.....	1 322 851	551 250	568 760
70.3	Vermittlung und Verwaltung von fremden Immobilien.....	103 993	10 238	9 067
71	Vermietung beweglicher Sachen ohne Bedienungspersonal.....	110 715	2 284	2 439
71.1	Vermietung von Kraftwagen bis 3,5t Gesamtgewicht.....	6 495	-	-
71.2	Vermietung von sonstigen Verkehrsmitteln.....	46 464	610	487
71.3	Vermietung von Maschinen und Geräten.....	46 677	1 385	1 650
71.4	Vermietung von Gebrauchsgütern, a.n.g.....	11 078	289	303
72	Datenverarbeitung und Datenbanken.....	296 279	18 521	16 502
72.1	Hardwareberatung.....	8 826	357	340
72.2	Softwarehäuser.....	174 019	9 043	8 445
72.3	Datenverarbeitungsdienste.....	46 619	571	367
72.4	Datenbanken.....	9 940	1 153	290
72.5	Instandh. und Rep. von Büro- maschinen, Datenverarbeitungs- geräten und -einrichtungen.....	46 170	6 794	6 320
72.6	Sonstige mit der Datenver- arbeitung verb. Tätigkeiten.....	10 706	603	738
73	Forschung und Entwicklung.....	37 735	2 172	3 866
73.1	Forschung und Entw. im Bereich Natur-, Ingenieur-, Agrarwissen- schaften und Medizin .....	.	.	.
73.2	Forschung und Entw. im Bereich Rechts-, Wirtschafts- und Sozialwissenschaften sowie im Bereich Sprach-, Kultur- und Kunstwissenschaften .....	.	.	.
74	Erbrg. von wirtschaftlichen Dienstleistungen, a.n.g.....	1 545 635	93 952	70 136
74.1	Rechts-, Steuer- und Unter- nehmensberatung, Wirtschafts- prüfung, Buchführung, Markt- und Meinungsforschung, Manage- menttätigkeiten und Holding- gesellschaften.....	504 260	48 876	36 406
74.2	Architektur- und Ing. -Büros....	337 436	38 449	25 785
74.3	Technische, physikalische und chemische Untersuchung.....	45 289	710	1 192
74.4	Werbung.....	34 806	584	944
74.5	Personal- und Stellenvermittl., Überlassung von Arbeitskräften..	79 586	254	183
74.6	Wach- und Sicherheitsdienste sowie Detekteien.....	84 252	773	929
74.7	Reinigung von Gebäuden Inventar und Verkehrsmitteln....	173 820	2 036	2 550
74.8	Erbringung von sonstigen wirtschaftl. Dienstl., a.n.g....	286 187	2 270	2 148

1) Summe von Umsatz oder Einnahmen aus selbstständiger Tätigkeit (einschl. Erträge aus Beteiligungen bei Beteiligungsgesellschaften) und sonstigen betrieblichen Erträgen.

2) Bestände an bezogenen Waren zum Wiederverkauf in unverändertem Zustand, Roh-, Hilfs- und Betriebsstoffen sowie selbst erstellten fertigen und unfertigen Erzeugnissen sowie in Arbeit befindliche Aufträge.

3) Aufwendungen für bezogene Waren, Dienstleistungen, Roh-, Hilfs- und Betriebsstoffe sowie sonstige betriebliche Aufwendungen.

als 17 500 EUR mit Sitz in Mecklenburg-Vorpommern im Jahr 2006

Investitionen, Steuern und Subventionen nach Wirtschaftszweigen

Sachaufwand 3)	Investitionen insgesamt	Betriebliche Steuern und sonstige öffentliche Abgaben	Subventionen	Nr. der Klassi- fikation der WZ
EUR				
1 362 485	528 700	50 354	32 482	K
671 633	403 220	30 643	18 412	70
106 995	13 805	2 342	930	70.1
523 016	381 894	27 098	17 400	70.2
41 622	7 520	1 203	81	70.3
49 188	55 339	1 247	61	71
1 864	3 865	319	-	71.1
16 639	40 860	397	44	71.2
24 475	9 176	458	3	71.3
6 210	1 438	74	15	71.4
131 962	12 931	2 355	1 602	72
5 661	557	65	8	72.1
74 423	5 795	1 757	1 488	72.2
23 633	5 533	304	8	72.3
5 136	303	110	36	72.4
17 236	631	75	47	72.5
5 873	113	44	16	72.6
17 315	1 364	342	1 713	73
.	.	.	.	73.1
.	.	.	.	73.2
492 388	55 845	15 766	10 694	74
205 589	22 238	4 421	3 901	74.1
117 506	12 248	4 193	2 093	74.2
16 255	1 502	559	914	74.3
16 449	1 136	558	108	74.4
17 469	899	904	259	74.5
22 175	3 337	405	341	74.6
37 089	5 768	1 741	543	74.7
59 855	8 720	2 986	2 536	74.8

Noch: 2. Unternehmen oder Einrichtungen mit einem Umsatz von mehr

2.5 Unternehmen oder Einrichtungen, Umsatz, Tätige Personen, Subventionen nach Wirtschaftsabschnitten und

Nr. der Klassifikation der WZ	Wirtschaftsabschnitt		Unternehmen/ Einrichtungen insgesamt	Umsatz insgesamt 1)	Tätige Personen am 30. September 2)		Auf	
	Umsatz insgesamt 1) von ... bis unter ... EUR				insgesamt	dar. Lohn- und Gehaltsempfänger		insgesamt
	Unternehmen/Einrichtungen mit ... bis ... tätigen Personen							
		Anzahl	1 000 EUR	Anzahl	1 000			
nach Umsatzgrößenklassen								
I	Verkehr und Nachrichtenübermittlung....		2 129	2 301 054	25 581	23 768	1 838 897	
	davon:							
	mehr als 17 500 - 250 000		1 293	122 723	3 012	1 714	69 629	
	250 000 - 1 Mill.		495	257 933	4 349	3 990	189 336	
	1 Mill. und mehr		342	1 920 398	18 220	18 064	1 579 933	
K	Grundstücks- und Wohnungswesen, Vermietung bewegl. Sachen, Erbringung von wirtschaftlichen Dienstleistungen, a.n.g.....		7 387	3 610 312	50 410	42 235	2 243 754	
	davon:							
	mehr als 17 500 - 250 000		5 652	463 973	12 776	6 166	235 541	
	250 000 - 1 Mill.		1 255	620 322	11 545	10 272	421 007	
	1 Mill. und mehr		480	2 526 018	26 090	25 798	1 587 206	
nach Größenklassen der Zahl der tätigen Personen								
I	Verkehr und Nachrichtenübermittlung....		2 129	2 301 054	25 581	23 768	1 838 897	
	davon:							
	bis 9		1 732	573 789	5 179	3 576	351 016	
	10 - 19		178	210 277	2 397	2 305	169 617	
	20 - 99		182	554 935	6 978	6 884	486 126	
	100 - 499		32	332 394	5 345	5 321	280 587	
	500 und mehr		5	629 660	5 682	5 682	551 551	
K	Grundstücks- und Wohnungswesen, Vermietung bewegl. Sachen, Erbringung von wirtschaftlichen Dienstleistungen, a.n.g.		7 387	3 610 312	50 410	42 235	2 243 754	
	davon:							
	bis 9		6 637	1 423 829	16 507	8 861	744 911	
	10 - 19		413	552 278	5 571	5 267	380 568	
	20 - 99		269	836 414	11 699	11 532	550 120	
	100 - 499		64	474 403	12 819	12 765	405 922	
	500 und mehr		5	323 388	3 816	3 811	162 234	

1) Summe von Umsatz oder Einnahmen aus selbstständiger Tätigkeit (einschl. Erträge aus Beteiligungen bei Beteiligungsgesellschaften) und sonstigen betrieblichen Erträgen.

2) Selbstständige, mithelfende Familienangehörige, Lohn- und Gehaltsempfänger.

3) Bruttolöhne und -gehälter sowie Sozialaufwendungen des Arbeitgebers insgesamt.

4) Aufwendungen für bezogene Waren, Dienstleistungen, Roh-, Hilfs- und Betriebsstoffe sowie sonstige betriebliche Aufwendungen.

als 17 500 EUR mit Sitz in Mecklenburg-Vorpommern im Jahr 2006

**Aufwendungen, Investitionen, Steuern und  
Größenklassen der Unternehmen oder Einrichtungen**

wendungen			Investitionen insgesamt	Betriebliche Steuern und sonstige öffentliche Abgaben	Subventionen	Nr. der Klassi- fikation der WZ
davon						
Personal- aufwand 3)	Sach- aufwand 4)	dar. Mieten, Pachten und Leasing				
EUR						
nach Umsatzgrößenklassen						
471 508	1 367 389	85 156	166 700	19 959	40 254	I
19 735	49 893	6 231	14 831	2 082	1 588	
60 260	129 075	10 980	33 963	3 516	1 641	
391 512	1 188 420	67 945	117 907	14 360	37 025	
881 269	1 362 485	104 738	528 700	50 354	32 482	K
96 689	138 853	22 053	34 735	6 574	5 774	
202 908	218 099	27 014	81 274	8 575	4 232	
581 672	1 005 533	55 671	412 691	35 204	22 476	
nach Größenklassen der Zahl der tätigen Personen						
471 508	1 367 389	85 156	166 700	19 959	40 254	I
59 107	291 909	18 942	48 754	5 451	3 833	
48 260	121 357	7 718	19 585	2 970	1 540	
153 334	332 792	26 027	49 740	5 474	9 897	
98 960	181 627	15 787	28 101	2 558	9 656	
111 848	439 704	16 682	20 520	3 507	15 328	
881 269	1 362 485	104 738	528 700	50 354	32 482	K
201 174	543 737	51 349	354 706	17 938	10 298	
135 036	245 531	20 281	47 972	7 426	4 228	
236 244	313 876	19 240	93 309	13 145	12 291	
246 114	159 808	13 506	20 415	4 036	5 288	
62 701	99 533	362	12 299	7 808	377	

3. Unternehmen oder Einrichtungen mit einem Umsatz von 250 000 EUR und mehr  
mit Sitz in Mecklenburg-Vorpommern im Jahr 2006

3.1 Unternehmen oder Einrichtungen nach Rechtsform und Wirtschaftszweigen

Nr. der Klassi- fikation der WZ	Wirtschaftszweig	Unternehmen/Einrichtungen				
		insgesamt	davon			
			Einzel- unternehmen	Personen- gesellschaften	Kapital- gesellschaften	sonstige Rechtsformen
Anzahl						
I	Verkehr und Nachrichtenübermittlung.....	836	462	101	269	4
60	Landverkehr; Transport in Rohrfernleitungen..	456	317	27	112	-
60.1	Eisenbahnverkehr.....	4	-	1	3	-
60.2	Sonstiger Landverkehr.....	452	317	26	109	-
60.3	Transport in Rohrfernleitungen..	-	-	-	-	-
61	Schifffahrt.....	65	20	30	15	-
61.1	See- und Küstenschifffahrt.....	34	3	25	6	-
61.2	Binnenschifffahrt.....	31	17	5	9	-
62	Luftfahrt.....	1	-	-	1	-
62.1	Linienflugverkehr.....	-	-	-	-	-
62.2	Gelegenheitsflugverkehr.....	1	-	-	1	-
62.3	Raumtransport.....	-	-	-	-	-
63	Hilfs- und Nebentätigk. für den Verkehr; Verkehrsvermittlung....	258	97	26	130	4
63.1	Frachtumschlag und Lagerei.....	20	-	4	16	-
63.2	Sonstige Hilfs- und Neben- tätigkeiten für den Verkehr.....	27	1	3	22	1
63.3	Reisebüros und Reiseveranstalter.....	48	24	3	18	3
63.4	Spedition, sonstige Verkehrsvermittlung.....	163	72	16	74	-
64	Nachrichtenübermittlung.....	56	28	17	11	-
64.1	Postverwaltung und private Post- und Kurierdienste.....	48	26	14	7	-
64.3	Fernmeldedienste.....	8	2	2	4	-



Noch: 3. Unternehmen oder Einrichtungen mit einem Umsatz von 250 000 EUR und mehr  
mit Sitz in Mecklenburg-Vorpommern im Jahr 2006

Noch: 3.1 Unternehmen oder Einrichtungen nach Rechtsform und Wirtschaftszweigen

Nr. der Klassi- fikation der WZ	Wirtschaftszweig	Unternehmen/Einrichtungen				
		insgesamt	davon			
			Einzel- unternehmen	Personen- gesellschaften	Kapital- gesellschaften	sonstige Rechtsformen
Anzahl						
K	Grundstücks- und Wohnungswesen, Vermietung beweglicher Sachen, Erbringung von wirtschaftlichen Dienstleistungen, a.n.g.....	1 735	372	533	788	42
70	Grundstücks- und Wohnungswesen.....	473	34	181	225	34
70.1	Erschließung, Kauf und Verkauf von Immobilien.....	90	4	31	55	-
70.2	Vermietung und Verpachtung von eigenen Immobilien.....	292	23	136	99	34
70.3	Vermittlung und Verwaltung von fremden Immobilien.....	91	7	14	71	-
71	Vermietung beweglicher Sachen ohne Bedienungspersonal.....	66	16	30	20	-
71.1	Vermietung von Kraftwagen bis 3,5t Gesamtgewicht.....	6	2	4	-	-
71.2	Vermietung von sonstigen Verkehrsmitteln.....	13	4	5	3	-
71.3	Vermietung von Maschinen und Geräten.....	40	8	18	14	-
71.4	Vermietung von Gebrauchsgütern, a.n.g.....	7	1	3	2	-
72	Datenverarbeitung und Datenbanken.....	109	12	23	72	3
72.1	Hardwareberatung.....	8	3	4	1	-
72.2	Softwarehäuser.....	62	4	7	52	-
72.3	Datenverarbeitungsdiene.....	11	1	4	6	-
72.4	Datenbanken.....	4	-	2	2	-
72.5	Instandh. und Rep. von Büro- maschinen, Datenverarbeitungs- geräten und -einrichtungen.....	12	4	6	2	-
72.6	Sonstige mit der Datenver- arbeitung verb. Tätigkeiten.....	11	-	-	8	3
73	Forschung und Entwicklung.....	30	6	4	17	3
73.1	Forschung und Entw. im Bereich Natur-, Ingenieur-, Agrarwissen- schaften und Medizin.....	29	6	4	16	3
73.2	Forschung und Entw. im Bereich Rechts-, Wirtschafts- und Sozialwissenschaften sowie im Bereich Sprach-, Kultur- und Kunstwissenschaften.....	1	-	-	1	-
74	Erbrg. von wirtschaftlichen Dienstleistungen, a.n.g.....	1 056	305	296	454	2
74.1	Rechts-, Steuer- und Unter- nehmensberatung, Wirtschafts- prüfung, Buchführung, Markt- und Meinungsforschung, Manage- menttätigkeiten von Holding- gesellschaften.....	407	137	143	127	-
74.2	Architektur- und Ing. -Büros.....	310	92	93	125	-
74.3	Technische, physikalische und chemische Untersuchung.....	44	12	10	20	2
74.4	Werbung.....	25	5	4	15	-
74.5	Personal- und Stellenvermittl., Überlassung von Arbeitskräften..	35	2	3	31	-
74.6	Wach- und Sicherheitsdienste sowie Detekteien.....	39	5	5	30	-
74.7	Reinigung von Gebäuden Inventar und Verkehrsmitteln....	107	24	9	75	-
74.8	Erbringung von sonstigen wirtschaftl. Dienstl., a.n.g....	89	28	30	31	-

Noch: 3. Unternehmen oder Einrichtungen mit einem Umsatz von 250 000 EUR und mehr  
mit Sitz in Mecklenburg-Vorpommern im Jahr 2006

### 3.2 Umsatz nach Wirtschaftszweigen

Nr. der Klassi- fikation der WZ	Wirtschaftszweig	Umsatz insgesamt 1)	davon		
			Umsatz oder Einnahmen aus selbstständiger Tätigkeit	dar. durch Auftraggeber mit Sitz im Ausland	sonstige betriebliche Erträge
1 000 EUR					
I	Verkehr und Nachrichtenübermittlung.....	2 178 331	2 110 881	322 370	67 449
60	Landverkehr; Transport in Rohrfernleitungen..	738 194	708 449	16 755	29 745
60.1	Eisenbahnverkehr.....	74 541	72 097	-	2 444
60.2	Sonstiger Landverkehr.....	663 653	636 352	16 755	27 301
60.3	Transport in Rohrfernleitungen..	-	-	-	-
61	Schifffahrt.....	538 050	518 572	294 428	19 478
61.1	See- und Küstenschifffahrt.....	510 018	492 497	294 359	17 520
61.2	Binnenschifffahrt.....	28 032	26 075	68	1 957
62	Luftfahrt.....	.	.	.	.
62.1	Linienflugverkehr.....	-	-	-	-
62.2	Gelegenheitsflugverkehr.....	.	.	.	.
62.3	Raumtransport.....	-	-	-	-
63	Hilfs- und Nebentätigk. für den Verkehr; Verkehrsvermittlung....	834 184	816 161	11 187	18 023
63.1	Frachttumschlag und Lagerei.....	315 223	307 912	14	7 312
63.2	Sonstige Hilfs- und Neben- tätigkeiten für den Verkehr.....	89 213	84 356	1 741	4 857
63.3	Reisebüros und Reiseveranstalter.....	41 301	41 207	-	93
63.4	Spedition, sonstige Verkehrsvermittlung.....	388 447	382 686	9 432	5 761
64	Nachrichtenübermittlung.....	.	.	.	.
64.1	Postverwaltung und private Post- und Kurierdienste.....	55 491	55 332	-	159
64.3	Fernmeldedienste.....	.	.	.	.

1) Summe von Umsatz oder Einnahmen aus selbstständiger Tätigkeit (einschl. Erträge aus Beteiligungen bei Beteiligungsgesellschaften) und sonstigen betrieblichen Erträgen.

Noch: 3. Unternehmen oder Einrichtungen mit einem Umsatz von 250 000 EUR und mehr  
mit Sitz in Mecklenburg-Vorpommern im Jahr 2006

Noch: 3.2 Umsatz nach Wirtschaftszweigen

Nr. der Klassifikation der WZ	Wirtschaftszweig	Umsatz insgesamt 1)	davon		
			Umsatz oder Einnahmen aus selbstständiger Tätigkeit	dar. durch Auftraggeber mit Sitz im Ausland	sonstige betriebliche Erträge
1 000 EUR					
K	Grundstücks- und Wohnungswesen, Vermietung beweglicher Sachen, Erbringung von wirtschaftlichen Dienstleistungen, a.n.g.....	3 146 340	3 015 086	62 615	131 253
70	Grundstücks- und Wohnungswesen.....	1 496 009	1 447 851	6 617	48 158
70.1	Erschließung, Kauf und Verkauf von Immobilien.....	187 825	178 812	-	9 014
70.2	Vermietung und Verpachtung von eigenen Immobilien.....	1 239 493	1 203 013	6 617	36 481
70.3	Vermittlung und Verwaltung von fremden Immobilien.....	68 690	66 027	-	2 664
71	Vermietung beweglicher Sachen ohne Bedienungspersonal.....	90 695	88 832	1 745	1 863
71.1	Vermietung von Kraftwagen bis 3,5t Gesamtgewicht.....	5 545	5 545	-	-
71.2	Vermietung von sonstigen Verkehrsmitteln.....	42 047	40 431	1 383	1 616
71.3	Vermietung von Maschinen und Geräten.....	38 003	37 806	362	198
71.4	Vermietung von Gebrauchsgütern, a.n.g.....	5 100	5 050	-	49
72	Datenverarbeitung und Datenbanken.....	272 513	252 403	13 768	20 110
72.1	Hardwareberatung.....	7 275	6 591	-	684
72.2	Softwarehäuser.....	159 406	145 348	9 645	14 059
72.3	Datenverarbeitungsdienste.....	44 460	43 045	15	1 414
72.4	Datenbanken.....	8 738	7 926	1 749	811
72.5	Instandh. und Rep. von Büro- maschinen, Datenverarbeitungs- geräten und -einrichtungen	44 738	41 728	1 373	3 010
72.6	Sonstige mit der Datenver- arbeitung verb. Tätigkeiten.....	7 896	7 765	985	131
73	Forschung und Entwicklung.....	32 280	28 623	2 357	3 657
73.1	Forschung und Entw. im Bereich Natur-, Ingenieur-, Agrarwissen- schaften und Medizin.....	.	.	.	.
73.2	Forschung und Entw. im Bereich Rechts-, Wirtschafts- und Sozialwissenschaften sowie im Bereich Sprach-, Kultur- und Kunstwissenschaften.....	.	.	.	.
74	Erbrg. von wirtschaftlichen Dienstleistungen, a.n.g.....	1 254 843	1 197 377	38 129	57 466
74.1	Rechts-, Steuer- und Unter- nehmensberatung, Wirtschafts- prüfung, Buchführung, Markt- und Meinungsforschung, Manage- menttätigkeiten von Holding- gesellschaften.....	400 677	357 281	13 041	43 396
74.2	Architektur- und Ing. -Büros....	233 261	229 668	332	3 594
74.3	Technische, physikalische und chemische Untersuchung.....	37 617	35 387	1 766	2 230
74.4	Werbung.....	20 409	20 351	2	59
74.5	Personal- und Stellenvermittl., Überlassung von Arbeitskräften..	77 565	77 435	22 248	131
74.6	Wach- und Sicherheitsdienste sowie Detekteien.....	81 904	81 101	-	803
74.7	Reinigung von Gebäuden Inventar und Verkehrsmitteln....	143 560	142 603	-	956
74.8	Erbringung von sonstigen wirtschaftl. Dienstl., a.n.g....	259 850	253 551	740	6 298

1) Summe von Umsatz oder Einnahmen aus selbstständiger Tätigkeit (einschl. Erträge aus Beteiligungen bei Beteiligungsgesellschaften) und sonstigen betrieblichen Erträgen.

Noch: 3. Unternehmen oder Einrichtungen mit einem Umsatz

3.3 Tätige Personen und Personal-

Nr. der Klassifikation der WZ	Wirtschaftszweig	Tätige Personen am					
		insgesamt	Lohn- und Gehaltsempfänger	dar. Auszubildende	und		
					Anteil der Lohn- u. Gehaltsempfänger an den tätigen Personen insgesamt	in Teilzeit	Anteil der in Teilzeit tätigen Personen an den tätigen Personen insgesamt
		Anzahl		%	Anzahl	%	
I	Verkehr und Nachrichtenübermittlung.....	22 569	22 053	608	97,7	6 197	27,5
60	Landverkehr; Transport in Rohrfernleitungen..	8 873	8 505	262	95,8	1 013	11,4
60.1	Eisenbahnverkehr.....	428	425	13	99,3	24	5,6
60.2	Sonstiger Landverkehr.....	8 445	8 080	249	95,7	989	11,7
60.3	Transport in Rohrfernleitungen..	-	-	-	-	-	-
61	Schifffahrt.....	2 373	2 312	47	97,4	128	5,4
61.1	See- und Küstenschifffahrt.....	1 933	1 904	35	98,5	78	4,0
61.2	Binnenschifffahrt.....	440	408	12	92,8	50	11,4
62	Luftfahrt.....	-	-	-	-	-	-
62.1	Linienflugverkehr.....	-	-	-	-	-	-
62.2	Gelegenheitsflugverkehr.....	-	-	-	-	-	-
62.3	Raumtransport.....	-	-	-	-	-	-
63	Hilfs- und Nebentätigk. für den Verkehr; Verkehrsvermittlung....	6 441	6 367	286	98,9	704	10,9
63.1	Frachtumschlag und Lagerei.....	1 702	1 694	70	99,5	210	12,3
63.2	Sonstige Hilfs- und Nebentätigkeiten für den Verkehr....	808	801	38	99,1	132	16,3
63.3	Reisebüros und Reiseveranstalter.....	336	320	24	95,4	62	18,4
63.4	Spedition, sonstige Verkehrsvermittlung.....	3 595	3 551	154	98,8	300	8,4
64	Nachrichtenübermittlung.....	-	-	-	-	-	-
64.1	Postverwaltung und private Post- und Kurierdienste.....	4 795	4 786	10	99,8	4 338	90,5
64.3	Fernmeldedienste.....	-	-	-	-	-	-

1) Selbstständige, mithelfende Familienangehörige, Lohn- und Gehaltsempfänger.

von 250 000 EUR und mehr mit Sitz in Mecklenburg-Vorpommern im Jahr 2006

aufwand nach Wirtschaftszweigen

30. September		Personalaufwand			Anteil der Bruttolöhne und -gehälter am Personal aufwand insgesamt	Verhältnis von Sozialauf- wendungen des Arbeit- gebers zu Bruttolöhnen und -gehältern	Nr. der Klassi- fikation der WZ
zwar		insgesamt	davon				
weiblich	Anteil der weiblichen tätigen Personen an den tätigen Personen insgesamt			Bruttolöhne und -gehälter	Sozial- aufwendungen des Arbeitgebers		
Anzahl	%		1 000 EUR			%	
5 390	23,9	451 772	362 927	88 845	80,3	24,5	I
1 138	12,8	209 711	169 073	40 638	80,6	24,0	60
136	31,8	12 722	10 552	2 170	82,9	20,6	60.1
1 002	11,9	196 989	158 521	38 468	80,5	24,3	60.2
-	-	-	-	-	-	-	60.3
402	17,0	46 502	37 790	8 712	81,3	23,1	61
271	14,0	37 978	30 937	7 040	81,5	22,8	61.1
132	29,9	8 524	6 852	1 672	80,4	24,4	61.2
.	.	.	.	.	.	.	62
-	-	-	-	-	-	-	62.1
.	.	.	.	.	.	.	62.2
-	-	-	-	-	-	-	62.3
1 459	22,7	167 867	133 354	34 513	79,4	25,9	63
672	39,5	54 347	40 929	13 418	75,3	32,8	63.1
232	28,8	27 953	22 693	5 260	81,2	23,2	63.2
197	58,6	5 840	4 792	1 048	82,0	21,9	63.3
358	9,9	79 726	64 940	14 786	81,5	22,8	63.4
.	.	.	.	.	.	.	64
2 373	49,5	25 418	20 811	4 607	81,9	22,1	64.1
.	.	.	.	.	.	.	64.3

Noch: 3. Unternehmen oder Einrichtungen mit einem Umsatz

Noch: 3.3 Tätige Personen und Personal-

Nr. der Klassifikation der WZ	Wirtschaftszweig	Tätige Personen am					
		insgesamt	Lohn- und Gehaltsempfänger	dar. Auszubildende	und		
					Anteil der Lohn- u. Gehaltsempfänger an den tätigen Personen insgesamt	in Teilzeit	Anteil der in Teilzeit tätigen Personen an den tätigen Personen insgesamt
		Anzahl		%	Anzahl	%	
K	Grundstücks- und Wohnungswesen, Vermietung beweglicher Sachen, Erbringung von wirtschaftlichen Dienstleistungen, a.n.g.....	37 635	36 069	1 291	95,8	13 082	34,8
70	Grundstücks- und Wohnungswesen.....	4 877	4 362	228	89,4	871	17,9
70.1	Erschließung, Kauf und Verkauf von Immobilien.....	579	507	16	87,5	100	17,3
70.2	Vermietung und Verpachtung von eigenen Immobilien.....	3 274	2 883	179	88,0	495	15,1
70.3	Vermittlung und Verwaltung von fremden Immobilien.....	1 023	972	33	95,0	276	27,0
71	Vermietung beweglicher Sachen ohne Bedienungspersonal.....	579	514	21	88,8	146	25,2
71.1	Vermietung von Kraftwagen bis 3,5t Gesamtgewicht.....	82	78	-	95,5	50	61,2
71.2	Vermietung von sonstigen Verkehrsmitteln.....	97	87	7	89,8	18	18,9
71.3	Vermietung von Maschinen und Geräten.....	265	225	7	85,0	42	15,7
71.4	Vermietung von Gebrauchsgütern, a.n.g.....	135	123	7	91,2	36	26,5
72	Datenverarbeitung und Datenbanken.....	2 458	2 404	145	97,8	253	10,3
72.1	Hardwareberatung.....	90	85	9	94,1	10	11,4
72.2	Softwarehäuser.....	1 620	1 593	86	98,3	129	7,9
72.3	Datenverarbeitungsdienste.....	394	382	28	97,0	47	11,9
72.4	Datenbanken.....	70	70	4	100,0	13	17,8
72.5	Instandh. und Rep. von Büro- maschinen, Datenverarbeitungs- geräten und -einrichtungen.....	209	200	15	95,7	41	19,4
72.6	Sonstige mit der Datenver- arbeitung verb. Tätigkeiten.....	75	75	3	100,0	14	18,8
73	Forschung und Entwicklung.....	398	377	10	94,6	73	18,2
73.1	Forschung und Entw. im Bereich Natur-, Ingenieur-, Agrarwissen- schaften und Medizin .....	.	.	.	.	.	.
73.2	Forschung und Entw. im Bereich Rechts-, Wirtschafts- und Sozialwissenschaften sowie im Bereich Sprach-, Kultur- und Kunstwissenschaften .....	.	.	.	.	.	.
74	Erbrg. von wirtschaftlichen Dienstleistungen, a.n.g.....	29 323	28 413	887	96,9	11 739	40,0
74.1	Rechts-, Steuer- und Unter- nehmensberatung, Wirtschafts- prüfung, Buchführung, Markt- und Meinungsforschung, Manage- menttätigkeiten und Holding- gesellschaften.....	5 255	4 806	476	91,5	1 329	25,3
74.2	Architektur- und Ing. -Büros....	2 972	2 721	102	91,5	386	13,0
74.3	Technische, physikalische und chemische Untersuchung.....	444	420	22	94,5	84	18,8
74.4	Werbung.....	366	357	15	97,5	136	37,1
74.5	Personal- und Stellenvermittl., Überlassung von Arbeitskräften..	2 621	2 615	8	99,8	78	3,0
74.6	Wach- und Sicherheitsdienste sowie Detekteien.....	3 751	3 746	52	99,9	1 039	27,7
74.7	Reinigung von Gebäuden Inventar und Verkehrsmitteln....	9 922	9 793	134	98,7	6 995	70,5
74.8	Erbringung von sonstigen wirtschaftl. Dienstl., a.n.g....	3 991	3 956	78	99,1	1 692	42,4

1) Selbstständige, mithelfende Familienangehörige, Lohn- und Gehaltsempfänger.

von 250 000 EUR und mehr mit Sitz in Mecklenburg-Vorpommern im Jahr 2006  
aufwand nach Wirtschaftszweigen

30. September		Personalaufwand			Anteil der Bruttolöhne und -gehälter am Personal aufwand insgesamt	Verhältnis von Sozialauf- wendungen des Arbeit- gebers zu Bruttolöhnen und -gehältern	Nr. der Klassi- fikation der WZ
zwar		insgesamt	davon				
weiblich	Anteil der weiblichen tätigen Personen an den tätigen Personen insgesamt			Bruttolöhne und -gehälter	Sozial- aufwendungen des Arbeitgebers		
Anzahl	%		1 000 EUR			%	
19 667	52,3	784 581	643 660	140 920	82,0	21,9	K
2 217	45,5	149 996	123 730	26 265	82,5	21,2	70
256	44,2	15 615	13 203	2 411	84,6	18,3	70.1
1 446	44,2	112 433	92 213	20 219	82,0	21,9	70.2
515	50,3	21 948	18 314	3 635	83,4	19,8	70.3
143	24,7	10 036	8 188	1 848	81,6	22,6	71
13	15,4	1 066	875	191	82,1	21,9	71.1
41	42,3	1 912	1 565	347	81,8	22,2	71.2
43	16,3	5 825	4 755	1 070	81,6	22,5	71.3
46	34,4	1 233	994	240	80,6	24,1	71.4
810	33,0	104 906	85 523	19 382	81,5	22,7	72
38	42,6	1 604	1 367	237	85,2	17,4	72.1
440	27,2	76 314	62 883	13 431	82,4	21,4	72.2
187	47,5	16 594	12 594	4 000	75,9	31,8	72.3
19	26,4	3 057	2 609	448	85,3	17,2	72.4
91	43,5	5 117	4 205	912	82,2	21,7	72.5
36	47,6	2 219	1 865	354	84,0	19,0	72.6
133	33,4	14 558	12 159	2 399	83,5	19,7	73
.	.	.	.	.	.	.	73.1
.	.	.	.	.	.	.	73.2
16 364	55,8	505 085	414 060	91 026	82,0	22,0	74
3 753	71,4	117 568	96 345	21 224	81,9	22,0	74.1
1 203	40,5	90 176	73 034	17 142	81,0	23,5	74.2
189	42,5	13 560	11 155	2 405	82,3	21,6	74.3
177	48,2	5 942	4 977	965	83,8	19,4	74.4
320	12,2	53 607	43 953	9 655	82,0	22,0	74.5
547	14,6	55 284	45 714	9 570	82,7	20,9	74.6
7 512	75,7	95 087	77 791	17 296	81,8	22,2	74.7
2 664	66,8	73 860	61 091	12 769	82,7	20,9	74.8

Noch: 3. Unternehmen oder Einrichtungen mit einem Umsatz von 250 000 EUR und mehr  
mit Sitz in Mecklenburg-Vorpommern im Jahr 2006

3.4 Lohn- und Gehaltsempfänger und Sozialaufwendungen des Arbeitgebers  
nach Wirtschaftszweigen

Nr. der Klassi- fikation der WZ	Wirtschaftszweig	Lohn- und Gehalts- empfänger am 30. September	Sozial- aufwendungen des Arbeitgebers	davon		Anteil der übrigen Sozial- aufwendungen an den Sozial- aufwendungen des Arbeitgebers
				gesetzliche Sozial- aufwendungen	übrige Sozial- aufwendungen	
		Anzahl		1 000 EUR		%
I	Verkehr und Nachrichtenübermittlung.....	22 053	88 845	74 771	14 074	15,8
60	Landverkehr; Transport in Rohrfernleitungen..	8 505	40 638	35 527	5 111	12,6
60.1	Eisenbahnverkehr.....	425	2 170	2 051	119	5,5
60.2	Sonstiger Landverkehr.....	8 080	38 468	33 475	4 993	13,0
60.3	Transport in Rohrfernleitungen..	-	-	-	-	-
61	Schifffahrt.....	2 312	8 712	7 399	1 313	15,1
61.1	See- und Küstenschifffahrt.....	1 904	7 040	5 784	1 256	17,8
61.2	Binnenschifffahrt.....	408	1 672	1 615	57	3,4
62	Luftfahrt.....	.	.	.	.	.
62.1	Linienflugverkehr.....	-	-	-	-	-
62.2	Gelegenheitsflugverkehr.....	-	-	-	-	-
62.3	Raumtransport.....	-	-	-	-	-
63	Hilfs- und Nebentätigk. für den Verkehr; Verkehrsvermittlung....	6 367	34 513	27 049	7 463	21,6
63.1	Frachtumschlag und Lagerei.....	1 694	13 418	8 725	4 694	35,0
63.2	Sonstige Hilfs- und Neben- tätigkeiten für den Verkehr.....	801	5 260	4 741	519	9,9
63.3	Reisebüros und Reiseveranstalter.....	320	1 048	934	114	10,9
63.4	Spedition, sonstige Verkehrsvermittlung.....	3 551	14 786	12 649	2 137	14,5
64	Nachrichtenübermittlung.....	.	.	.	.	.
64.1	Postverwaltung und private Post- und Kurierdienste.....	4 786	4 607	4 462	145	3,1
64.3	Fernmeldedienste.....	.	.	.	.	.



Noch: 3. Unternehmen oder Einrichtungen mit einem Umsatz von 250 000 EUR und mehr mit Sitz in Mecklenburg-Vorpommern im Jahr 2006

Noch: 3.4 Lohn- und Gehaltsempfänger und Sozialaufwendungen des Arbeitgebers nach Wirtschaftszweigen

Nr. der Klassifikation der WZ	Wirtschaftszweig	Lohn- und Gehaltsempfänger am 30. September	Sozialaufwendungen des Arbeitgebers	davon		Anteil der übrigen Sozialaufwendungen an den Sozialaufwendungen des Arbeitgebers
				gesetzliche Sozialaufwendungen	übrige Sozialaufwendungen	
		Anzahl	1 000 EUR		%	
K	Grundstücks- und Wohnungswesen, Vermietung beweglicher Sachen, Erbringung von wirtschaftlichen Dienstleistungen, a.n.g.....	36 069	140 920	127 193	13 727	9,7
70	Grundstücks- und Wohnungswesen.....	4 362	26 265	23 876	2 389	9,1
70.1	Erschließung, Kauf und Verkauf von Immobilien.....	507	2 411	2 270	141	5,9
70.2	Vermietung und Verpachtung von eigenen Immobilien.....	2 883	20 219	18 175	2 044	10,1
70.3	Vermittlung und Verwaltung von fremden Immobilien.....	972	3 635	3 431	204	5,6
71	Vermietung beweglicher Sachen ohne Bedienungspersonal.....	514	1 848	1 557	292	15,8
71.1	Vermietung von Kraftwagen bis 3,5t Gesamtgewicht.....	78	191	190	1	0,6
71.2	Vermietung von sonstigen Verkehrsmitteln.....	87	347	282	65	18,7
71.3	Vermietung von Maschinen und Geräten.....	225	1 070	849	221	20,7
71.4	Vermietung von Gebrauchsgütern, a.n.g.....	123	240	235	4	1,8
72	Datenverarbeitung und Datenbanken.....	2 404	19 382	16 802	2 580	13,3
72.1	Hardwareberatung.....	85	237	227	11	4,4
72.2	Softwarehäuser.....	1 593	13 431	11 005	2 427	18,1
72.3	Datenverarbeitungsdienste.....	382	4 000	3 943	56	1,4
72.4	Datenbanken.....	70	448	434	14	3,1
72.5	Instandh. und Rep. von Büro- maschinen, Datenverarbeitungs- geräten und -einrichtungen.....	200	912	859	53	5,8
72.6	Sonstige mit der Datenver- arbeitung verb. Tätigkeiten.....	75	354	334	20	5,6
73	Forschung und Entwicklung.....	377	2 399	2 225	174	7,3
73.1	Forschung und Entw. im Bereich Natur-, Ingenieur-, Agrarwissen- schaften und Medizin.....	.	.	.	.	.
73.2	Forschung und Entw. im Bereich Rechts-, Wirtschafts- und Sozialwissenschaften sowie im Bereich Sprach-, Kultur- und Kunstwissenschaften.....	.	.	.	.	.
74	Erbrg. von wirtschaftlichen Dienstleistungen, a.n.g.....	28 413	91 026	82 734	8 292	9,1
74.1	Rechts-, Steuer- und Unter- nehmensberatung, Wirtschafts- prüfung, Buchführung, Markt- und Meinungsforschung, Manage- menttätigkeiten von Holding- gesellschaften.....	4 806	21 224	18 476	2 748	12,9
74.2	Architektur- und Ing. -Büros....	2 721	17 142	15 540	1 603	9,3
74.3	Technische, physikalische und chemische Untersuchung.....	420	2 405	2 169	236	9,8
74.4	Werbung.....	357	965	853	112	11,6
74.5	Personal- und Stellenvermittl., Überlassung von Arbeitskräften..	2 615	9 655	8 157	1 498	15,5
74.6	Wach- und Sicherheitsdienste sowie Detekteien.....	3 746	9 570	9 030	540	5,6
74.7	Reinigung von Gebäuden Inventar und Verkehrsmitteln....	9 793	17 296	16 246	1 050	6,1
74.8	Erbringung von sonstigen wirtschaftl. Dienstl., a.n.g....	3 956	12 769	12 264	505	4,0

Noch: 3. Unternehmen oder Einrichtungen mit einem Umsatz von 250 000 EUR und mehr  
mit Sitz in Mecklenburg-Vorpommern im Jahr 2006

### 3.5 Umsatz und Aufwendungen nach Wirtschaftszweigen

Nr. der Klassi- fikation der WZ	Wirtschaftszweig	Umsatz insgesamt 1)	Aufwendungen		Anteil des Sachaufwandes 2) an den Aufwendungen insgesamt	Verhältnis der Aufwendungen insgesamt zum Umsatz insgesamt 1)
			insgesamt	dar. Sachaufwand 2)		
			1 000 EUR			
I	Verkehr und Nachrichtenübermittlung.....	2 178 331	1 769 268	1 317 496	74,5	81,2
60	Landverkehr; Transport in Rohrfernleitungen..	738 194	654 620	444 909	68,0	88,7
60.1	Eisenbahnverkehr.....	74 541	63 297	50 575	79,9	84,9
60.2	Sonstiger Landverkehr.....	663 653	591 323	394 334	66,7	89,1
60.3	Transport in Rohrfernleitungen..	-	-	-	-	-
61	Schifffahrt.....	538 050	358 971	312 469	87,0	66,7
61.1	See- und Küstenschifffahrt.....	510 018	333 732	295 754	88,6	65,4
61.2	Binnenschifffahrt.....	28 032	25 239	16 714	66,2	90,0
62	Luftfahrt.....	.	.	.	.	.
62.1	Linienflugverkehr.....	-	-	-	-	-
62.2	Gelegenheitsflugverkehr.....	.	.	.	.	.
62.3	Raumtransport.....	-	-	-	-	-
63	Hilfs- und Nebentätigk. für den Verkehr; Verkehrsvermittlung....	834 184	699 518	531 652	76,0	83,9
63.1	Frachtumschlag und Lagerei.....	315 223	280 938	226 591	80,7	89,1
63.2	Sonstige Hilfs- und Neben- tätigkeiten für den Verkehr.....	89 213	60 356	32 402	53,7	67,7
63.3	Reisebüros und Reiseveranstalter.....	41 301	28 993	23 153	79,9	70,2
63.4	Spedition, sonstige Verkehrsvermittlung.....	388 447	329 231	249 505	75,8	84,8
64	Nachrichtenübermittlung.....	.	.	.	.	.
64.1	Postverwaltung und private Post- und Kurierdienste.....	55 491	47 808	22 390	46,8	86,2
64.3	Fernmeldedienste.....	.	.	.	.	.

1) Summe von Umsatz oder Einnahmen aus selbstständiger Tätigkeit (einschl. Erträge aus Beteiligungen bei Beteiligungsgesellschaften) und sonstigen betrieblichen Erträgen.

2) Aufwendungen für bezogene Waren, Dienstleistungen, Roh-, Hilfs- und Betriebsstoffe sowie sonstige betriebliche Aufwendungen.

Noch: 3. Unternehmen oder Einrichtungen mit einem Umsatz von 250 000 EUR und mehr  
mit Sitz in Mecklenburg-Vorpommern im Jahr 2006

Noch: 3.5 Umsatz und Aufwendungen nach Wirtschaftszweigen

Nr. der Klassi- fikation der WZ	Wirtschaftszweig	Umsatz insgesamt 1)	Aufwendungen		Anteil des Sachaufwandes 2) an den Aufwendungen insgesamt	Verhältnis der Aufwendungen insgesamt zum Umsatz insgesamt 1)
			insgesamt	dar. Sachaufwand 2)		
			1 000 EUR			
K	Grundstücks- und Wohnungswesen, Vermietung beweglicher Sachen, Erbringung von wirtschaftlichen Dienstleistungen, a.n.g.....	3 146 340	2 008 213	1 223 633	60,9	63,8
70	Grundstücks- und Wohnungswesen.....	1 496 009	786 369	636 373	80,9	52,6
70.1	Erschließung, Kauf und Verkauf von Immobilien.....	187 825	120 220	104 605	87,0	64,0
70.2	Vermietung und Verpachtung von eigenen Immobilien.....	1 239 493	615 204	502 771	81,7	49,6
70.3	Vermittlung und Verwaltung von fremden Immobilien.....	68 690	50 945	28 997	56,9	74,2
71	Vermietung beweglicher Sachen ohne Bedienungspersonal.....	90 695	50 994	40 958	80,3	56,2
71.1	Vermietung von Kraftwagen bis 3,5t Gesamtgewicht.....	5 545	2 688	1 622	60,3	48,5
71.2	Vermietung von sonstigen Verkehrsmitteln.....	42 047	16 836	14 924	88,6	40,0
71.3	Vermietung von Maschinen und Geräten.....	38 003	26 857	21 032	78,3	70,7
71.4	Vermietung von Gebrauchsgütern, a.n.g.....	5 100	4 614	3 380	73,3	90,5
72	Datenverarbeitung und Datenbanken.....	272 513	228 482	123 576	54,1	83,8
72.1	Hardwareberatung.....	7 275	6 490	4 885	75,3	89,2
72.2	Softwarehäuser.....	159 406	145 686	69 371	47,6	91,4
72.3	Datenverarbeitungsdienste.....	44 460	39 629	23 035	58,1	89,1
72.4	Datenbanken.....	8 738	7 650	4 593	60,0	87,6
72.5	Instandh. und Rep. von Büro- maschinen, Datenverarbeitungs- geräten und -einrichtungen.....	44 738	21 740	16 623	76,5	48,6
72.6	Sonstige mit der Datenver- arbeitung verb. Tätigkeiten.....	7 896	7 288	5 069	69,5	92,3
73	Forschung und Entwicklung.....	32 280	28 776	14 219	49,4	89,1
73.1	Forschung und Entw. im Bereich Natur-, Ingenieur-, Agrarwissen- schaften und Medizin.....	.	.	.	.	.
73.2	Forschung und Entw. im Bereich Rechts-, Wirtschafts- und Sozialwissenschaften sowie im Bereich Sprach-, Kultur- und Kunstwissenschaften.....	.	.	.	.	.
74	Erbrg. von wirtschaftlichen Dienstleistungen, a.n.g.....	1 254 843	913 592	408 507	44,7	72,8
74.1	Rechts-, Steuer- und Unter- nehmensberatung, Wirtschafts- prüfung, Buchführung, Markt- und Meinungsforschung, Manage- menttätigkeiten von Holding- gesellschaften.....	400 677	292 820	175 252	59,8	73,1
74.2	Architektur- und Ing. -Büros....	233 261	179 052	88 876	49,6	76,8
74.3	Technische, physikalische und chemische Untersuchung.....	37 617	26 845	13 285	49,5	71,4
74.4	Werbung.....	20 409	16 912	10 970	64,9	82,9
74.5	Personal- und Stellenvermittl., Überlassung von Arbeitskräften..	77 565	70 920	17 313	24,4	91,4
74.6	Wach- und Sicherheitsdienste sowie Detekteien.....	81 904	76 853	21 569	28,1	93,8
74.7	Reinigung von Gebäuden Inventar und Verkehrsmitteln....	143 560	125 763	30 676	24,4	87,6
74.8	Erbringung von sonstigen wirtschaftl. Dienstl., a.n.g....	259 850	124 426	50 566	40,6	47,9

1) Summe von Umsatz oder Einnahmen aus selbstständiger Tätigkeit (einschl. Erträge aus Beteiligungen bei Beteiligungsgesellschaften) und sonstigen betrieblichen Erträgen.

2) Aufwendungen für bezogene Waren, Dienstleistungen, Roh-, Hilfs- und Betriebsstoffe sowie sonstige betriebliche Aufwendungen.

Noch: 3. Unternehmen oder Einrichtungen mit einem Umsatz

3.6 Umsatz und Sachaufwand nach

Nr. der Klassifikation der WZ	Wirtschaftszweig	Umsatz insgesamt 1)	Sachaufwand 2)			
			insgesamt	davon		
				bezogene Waren und Dienstleistungen zum Wiederverkauf in unverändertem Zustand	Roh-, Hilfs- und Betriebsstoffe	bezogene Dienstleistungen (nicht zum Wiederverkauf) und sonstige betriebliche Aufwendungen
1 000						
I	Verkehr und Nachrichtenübermittlung.....	2 178 331	1 317 496	273 541	314 072	729 884
60	Landverkehr; Transport in Rohrfernleitungen..	738 194	444 909	66 372	168 108	210 429
60.1	Eisenbahnverkehr.....	74 541	50 575	-	5 509	45 066
60.2	Sonstiger Landverkehr.....	663 653	394 334	66 372	162 599	165 363
60.3	Transport in Rohrfernleitungen..	-	-	-	-	-
61	Schifffahrt.....	538 050	312 469	110 799	27 118	174 551
61.1	See- und Küstenschifffahrt.....	510 018	295 754	109 965	23 058	162 731
61.2	Binnenschifffahrt.....	28 032	16 714	834	4 060	11 820
62	Luftfahrt.....	.	.	.	.	.
62.1	Linienflugverkehr.....	-	-	-	-	-
62.2	Gelegenheitsflugverkehr.....	.	.	.	.	.
62.3	Raumtransport.....	-	-	-	-	-
63	Hilfs- und Nebentätigk. für den Verkehr; Verkehrsvermittlung....	834 184	531 652	90 006	112 281	329 364
63.1	Frachtumschlag und Lagerei.....	315 223	226 591	4 214	19 573	202 804
63.2	Sonstige Hilfs- und Nebentätigkeiten für den Verkehr.....	89 213	32 402	2 142	3 976	26 284
63.3	Reisebüros und Reiseveranstalter.....	41 301	23 153	12 449	2 608	8 096
63.4	Spedition, sonstige Verkehrsvermittlung.....	388 447	249 505	71 201	86 124	92 179
64	Nachrichtenübermittlung.....	.	.	.	.	.
64.1	Postverwaltung und private Post- und Kurierdienste.....	55 491	22 390	5 478	4 062	12 850
64.3	Fernmeldedienste.....	.	.	.	.	.

1) Summe von Umsatz oder Einnahmen aus selbstständiger Tätigkeit (einschl. Erträge aus Beteiligungen bei Beteiligungsgesellschaften) und sonstigen betrieblichen Erträgen.  
 2) Aufwendungen für bezogene Waren, Dienstleistungen, Roh-, Hilfs- und Betriebsstoffe sowie sonstige betriebliche Aufwendungen.

von 250 000 EUR und mehr mit Sitz in Mecklenburg-Vorpommern im Jahr 2006

Wirtschaftszweigen

für	Anteil der Aufwendungen für			Verhältnis der Aufwendungen für			Nr. der Klassifikation der WZ
	bezogene Waren und Dienstleistungen zum Wiederverkauf in unverändertem Zustand	Roh-, Hilfs- und Betriebsstoffe	bezogene Dienstleistungen (nicht zum Wiederverkauf) und sonstige betriebliche Aufwendungen	bezogene Waren und Dienstleistungen zum Wiederverkauf in unverändertem Zustand	Roh-, Hilfs- und Betriebsstoffe	bezogene Dienstleistungen (nicht zum Wiederverkauf) und sonstige betriebliche Aufwendungen	
dar. Mieten, Pachten und Leasing							
EUR				%			
78 924	20,8	23,8	55,4	12,6	14,4	33,5	I
27 582	14,9	37,8	47,3	9,0	22,8	28,5	60
5 001	-	10,9	89,1	-	7,4	60,5	60.1
22 581	16,8	41,2	41,9	10,0	24,5	24,9	60.2
-	-	-	-	-	-	-	60.3
3 586	35,5	8,7	55,9	20,6	5,0	32,4	61
2 565	37,2	7,8	55,0	21,6	4,5	31,9	61.1
1 021	5,0	24,3	70,7	3,0	14,5	42,2	61.2
.	.	.	.	.	.	.	62
-	-	-	-	-	-	-	62.1
-	-	-	-	-	-	-	62.2
-	-	-	-	-	-	-	62.3
45 183	16,9	21,1	62,0	10,8	13,5	39,5	63
19 446	1,9	8,6	89,5	1,3	6,2	64,3	63.1
6 067	6,6	12,3	81,1	2,4	4,5	29,5	63.2
1 080	53,8	11,3	35,0	30,1	6,3	19,6	63.3
18 590	28,5	34,5	36,9	18,3	22,2	23,7	63.4
.	.	.	.	.	.	.	64
1 274	24,5	18,1	57,4	9,9	7,3	23,2	64.1
.	.	.	.	.	.	.	64.3

Noch: 3. Unternehmen oder Einrichtungen mit einem Umsatz

Noch: 3.6 Umsatz und Sachaufwand nach

Nr. der Klassifikation der WZ	Wirtschaftszweig	Umsatz insgesamt 1)	Sachaufwand 2)			
			insgesamt	davon		
				bezogene Waren und Dienstleistungen zum Wiederverkauf in unverändertem Zustand	Roh-, Hilfs- und Betriebsstoffe	bezogene Dienstleistungen (nicht zum Wiederverkauf) und sonstige betriebliche Aufwendungen
1 000						
K	Grundstücks- und Wohnungswesen, Vermietung beweglicher Sachen, Erbringung von wirtschaftlichen Dienstleistungen, a.n.g.....	3 146 340	1 223 633	471 861	108 574	643 197
70	Grundstücks- und Wohnungswesen.....	1 496 009	636 373	259 576	51 680	325 117
70.1	Erschließung, Kauf und Verkauf von Immobilien.....	187 825	104 605	32 236	27 498	44 871
70.2	Vermietung und Verpachtung von eigenen Immobilien.....	1 239 493	502 771	221 784	22 144	258 844
70.3	Vermittlung und Verwaltung von fremden Immobilien.....	68 690	28 997	5 556	2 039	21 402
71	Vermietung beweglicher Sachen ohne Bedienungspersonal.....	90 695	40 958	9 545	6 338	25 075
71.1	Vermietung von Kraftwagen bis 3,5t Gesamtgewicht.....	5 545	1 622	-	449	1 173
71.2	Vermietung von sonstigen Verkehrsmitteln.....	42 047	14 924	607	580	13 737
71.3	Vermietung von Maschinen und Geräten.....	38 003	21 032	7 752	5 297	7 983
71.4	Vermietung von Gebrauchsgütern, a.n.g.....	5 100	3 380	1 186	12	2 182
72	Datenverarbeitung und Datenbanken.....	272 513	123 576	63 983	6 697	52 895
72.1	Hardwareberatung.....	7 275	4 885	2 754	18	2 113
72.2	Softwarehäuser.....	159 406	69 371	28 837	4 699	35 835
72.3	Datenverarbeitungsdienste.....	44 460	23 035	15 110	225	7 699
72.4	Datenbanken.....	8 738	4 593	1 234	-	3 359
72.5	Instandh. und Rep. von Büro- maschinen, Datenverarbeitungs- geräten und -einrichtungen.....	44 738	16 623	13 702	625	2 297
72.6	Sonstige mit der Datenver- arbeitung verb. Tätigkeiten.....	7 896	5 069	2 346	1 131	1 592
73	Forschung und Entwicklung.....	32 280	14 219	2 950	2 415	8 854
73.1	Forschung und Entw. im Bereich Natur-, Ingenieur-, Agrarwissen- schaften und Medizin .....	.	.	.	.	.
73.2	Forschung und Entw. im Bereich Rechts-, Wirtschafts- und Sozialwissenschaften sowie im Bereich Sprach-, Kultur- und Kunstwissenschaften .....	.	.	.	.	.
74	Erbrg. von wirtschaftlichen Dienstleistungen, a.n.g.....	1 254 843	408 507	135 807	41 444	231 256
74.1	Rechts-, Steuer- und Unter- nehmensberatung, Wirtschafts- prüfung, Buchführung, Markt- und Meinungsforschung, Manage- menttätigkeiten und Holding- gesellschaften.....	400 677	175 252	63 041	20 745	91 466
74.2	Architektur- und Ing. -Büros....	233 261	88 876	37 943	.	50 933
74.3	Technische, physikalische und chemische Untersuchung.....	37 617	13 285	3 127	1 214	8 944
74.4	Werbung.....	20 409	10 970	6 513	1 142	3 315
74.5	Personal- und Stellenvermittl., Überlassung von Arbeitskräften..	77 565	17 313	643	1 302	15 369
74.6	Wach- und Sicherheitsdienste sowie Detekteien.....	81 904	21 569	4 030	1 144	16 396
74.7	Reinigung von Gebäuden Inventar und Verkehrsmitteln....	143 560	30 676	5 131	8 102	17 442
74.8	Erbringung von sonstigen wirtschaftl. Dienstl., a.n.g....	259 850	50 566	15 379	7 795	27 392

1) Summe von Umsatz oder Einnahmen aus selbstständiger Tätigkeit (einschl. Erträge aus Beteiligungen bei Beteiligungsgesellschaften) und sonstigen betrieblichen Erträgen.

2) Aufwendungen für bezogene Waren, Dienstleistungen, Roh-, Hilfs- und Betriebsstoffe sowie sonstige betriebliche Aufwendungen.

von 250 000 EUR und mehr mit Sitz in Mecklenburg-Vorpommern im Jahr 2006

Wirtschaftszweigen

für	Anteil der Aufwendungen für			Verhältnis der Aufwendungen für			Nr. der Klassifikation der WZ
	bezogene Waren und Dienstleistungen zum Wiederverkauf in unverändertem Zustand	Roh-, Hilfs- und Betriebsstoffe	bezogene Dienstleistungen (nicht zum Wiederverkauf) und sonstige betriebliche Aufwendungen	bezogene Waren und Dienstleistungen zum Wiederverkauf in unverändertem Zustand	Roh-, Hilfs- und Betriebsstoffe	bezogene Dienstleistungen (nicht zum Wiederverkauf) und sonstige betriebliche Aufwendungen	
dar. Mieten, Pachten und Leasing							
EUR				%			
82 685	38,6	8,9	52,6	15,0	3,5	20,4	K
16 242	40,8	8,1	51,1	17,4	3,5	21,7	70
2 658	30,8	26,3	42,9	17,2	14,6	23,9	70.1
10 154	44,1	4,4	51,5	17,9	1,8	20,9	70.2
3 429	19,2	7,0	73,8	8,1	3,0	31,2	70.3
13 990	23,3	15,5	61,2	10,5	7,0	27,6	71
721	-	27,7	72,3	-	8,1	21,1	71.1
9 842	4,1	3,9	92,0	1,4	1,4	32,7	71.2
3 124	36,9	25,2	38,0	20,4	13,9	21,0	71.3
304	35,1	0,4	64,6	23,3	0,2	42,8	71.4
6 083	51,8	5,4	42,8	23,5	2,5	19,4	72
672	56,4	0,4	43,3	37,8	0,3	29,1	72.1
4 294	41,6	6,8	51,7	18,1	2,9	22,5	72.2
391	65,6	1,0	33,4	34,0	0,5	17,3	72.3
40	26,9	-	73,1	14,1	-	38,4	72.4
578	82,4	3,8	13,8	30,6	1,4	5,1	72.5
108	46,3	22,3	31,4	29,7	14,3	20,2	72.6
1 818	20,7	17,0	62,3	9,1	7,5	27,4	73
.	.	.	.	.	.	.	73.1
.	.	.	.	-	-	.	73.2
44 552	33,2	10,1	56,6	10,8	3,3	18,4	74
19 729	36,0	11,8	52,2	15,7	5,2	22,8	74.1
9 273	42,7	.	57,3	16,3	.	21,8	74.2
1 357	23,5	9,1	67,3	8,3	3,2	23,8	74.3
782	59,4	10,4	30,2	31,9	5,6	16,2	74.4
3 155	3,7	7,5	88,8	0,8	1,7	19,8	74.5
1 529	18,7	5,3	76,0	4,9	1,4	20,0	74.6
3 338	16,7	26,4	56,9	3,6	5,6	12,1	74.7
5 389	30,4	15,4	54,2	5,9	3,0	10,5	74.8

Noch: 3. Unternehmen oder Einrichtungen mit einem Umsatz

3.7 Umsatz und Investitionen nach

Nr. der Klassifikation der WZ	Wirtschaftszweig	Umsatz insgesamt 1)	Investi				
			insgesamt	erworbene Sachanlagen für betriebliche Zwecke	davon		
					Ausrüstungen	Bauten	Grundstücke
1 000							
I	Verkehr und Nachrichtenübermittlung.....	2 178 331	151 869	142 815	124 225	16 040	2 550
60	Landverkehr; Transport in Rohrfernleitungen..	738 194	90 083	84 092	79 771	3 327	994
60.1	Eisenbahnverkehr.....	74 541	4 311	4 265	3 858	320	87
60.2	Sonstiger Landverkehr.....	663 653	85 772	79 827	75 912	3 007	907
60.3	Transport in Rohrfernleitungen..	-	-	-	-	-	-
61	Schifffahrt.....	538 050	8 988	8 773	8 365	337	70
61.1	See- und Küstenschifffahrt.....	510 018	3 623	3 438	3 362	75	-
61.2	Binnenschifffahrt.....	28 032	5 365	5 335	5 002	262	70
62	Luftfahrt.....	.	.	.	.	.	.
62.1	Linienflugverkehr.....	-	-	-	-	-	-
62.2	Gelegenheitsflugverkehr.....	.	.	.	.	.	.
62.3	Raumtransport.....	-	-	-	-	-	-
63	Hilfs- und Nebentätigk. für den Verkehr; Verkehrsvermittlung....	834 184	48 864	46 103	32 295	12 333	1 475
63.1	Frachtumschlag und Lagerei.....	315 223	5 378	4 037	1 300	2 736	2
63.2	Sonstige Hilfs- und Nebentätigkeiten für den Verkehr....	89 213	15 985	14 767	5 464	8 117	1 186
63.3	Reisebüros und Reiseveranstalter.....	41 301	962	946	941	5	-
63.4	Spedition, sonstige Verkehrsvermittlung.....	388 447	26 539	26 352	24 589	1 476	288
64	Nachrichtenübermittlung.....	.	.	.	.	.	.
64.1	Postverwaltung und private Post- und Kurierdienste.....	55 491	2 121	2 064	2 020	33	11
64.3	Fernmeldedienste.....	.	.	.	.	.	.

1) Summe von Umsatz oder Einnahmen aus selbstständiger Tätigkeit (einschl. Erträge aus Beteiligungen bei Beteiligungsgesellschaften) und sonstigen betrieblichen Erträgen.

2) Eine Aufrechnung der Davon-Positionen zu den Investitionen insgesamt ist nicht möglich, da nicht alle Auskunftspflichtigen die Aufgliederung der Investitionen vornahmen.



von 250 000 EUR und mehr mit Sitz in Mecklenburg-Vorpommern im Jahr 2006

Wirtschaftszweigen

tionen von 2)			Anteil der		Verhältnis von Investitionen insg. zum Umsatz insgesamt 1)	Nr. der Klassi- fikation der WZ
selbst erstellte Sachanlagen für betriebliche Zwecke	erworbene immaterielle Vermögens- gegenstände	dar. erworbene Software	erworbenen Sachanlagen für betriebliche Zwecke	erworbenen immateriellen Vermögens- gegenstände		
			an den Investitionen insgesamt		%	
EUR						
4 076	4 978	2 803	94,0	3,3	7,0	I
4 076	1 915	935	93,3	2,1	12,2	60
-	46	46	98,9	1,1	5,8	60.1
4 076	1 869	890	93,1	2,2	12,9	60.2
-	-	-	-	-	-	60.3
-	215	187	97,6	2,4	1,7	61
-	186	186	94,9	5,1	0,7	61.1
-	30	2	99,4	0,6	19,1	61.2
.	.	.	.	.	.	62
-	-	-	-	-	-	62.1
-	-	-	-	-	-	62.2
-	-	-	-	-	-	62.3
-	2 761	1 635	94,3	5,7	5,9	63
-	1 341	1 341	75,1	24,9	1,7	63.1
-	1 217	209	92,4	7,6	17,9	63.2
-	16	10	98,3	1,7	2,3	63.3
-	187	75	99,3	0,7	6,8	63.4
.	.	.	.	.	.	64
-	56	16	97,3	2,7	3,8	64.1
.	.	.	.	.	.	64.3

Noch: 3. Unternehmen oder Einrichtungen mit einem Umsatz

Noch: 3.7 Umsatz und Investitionen nach

Nr. der Klassifikation der WZ	Wirtschaftszweig	Umsatz insgesamt 1)	Investitionen				
			insgesamt	erworbene Sachanlagen für betriebliche Zwecke	davon		
					Ausrüstungen	Bauten	Grundstücke
1 000							
K	Grundstücks- und Wohnungswesen, Vermietung beweglicher Sachen, Erbringung von wirtschaftlichen Dienstleistungen, a.n.g.....	3 146 340	493 964	453 832	104 873	266 295	82 664
70	Grundstücks- und Wohnungswesen.....	1 496 009	386 300	352 164	17 987	254 601	79 576
70.1	Erschließung, Kauf und Verkauf von Immobilien.....	187 825	13 028	12 072	1 016	9 307	1 750
70.2	Vermietung und Verpachtung von eigenen Immobilien.....	1 239 493	367 160	334 068	15 997	241 516	76 555
70.3	Vermittlung und Verwaltung von fremden Immobilien.....	68 690	6 112	6 023	974	3 778	1 271
71	Vermietung beweglicher Sachen ohne Bedienungspersonal.....	90 695	51 995	51 757	51 300	423	34
71.1	Vermietung von Kraftwagen bis 3,5t Gesamtgewicht.....	5 545	3 635	3 480	3 480	-	-
71.2	Vermietung von sonstigen Verkehrsmitteln.....	42 047	40 539	40 462	40 111	342	9
71.3	Vermietung von Maschinen und Geräten.....	38 003	7 251	7 244	7 139	81	25
71.4	Vermietung von Gebrauchsgütern, a.n.g.....	5 100	570	570	570	-	-
72	Datenverarbeitung und Datenbanken.....	272 513	11 484	9 818	7 731	1 421	666
72.1	Hardwareberatung.....	7 275	194	162	162	-	-
72.2	Softwarehäuser.....	159 406	4 878	3 887	3 373	162	352
72.3	Datenverarbeitungsdienste.....	44 460	5 426	4 801	3 228	1 259	315
72.4	Datenbanken.....	8 738	258	242	242	-	-
72.5	Instandh. und Rep. von Büro- maschinen, Datenverarbeitungs- geräten und -einrichtungen.....	44 738	626	625	625	-	-
72.6	Sonstige mit der Datenver- arbeitung verb. Tätigkeiten.....	7 896	102	102	102	-	-
73	Forschung und Entwicklung.....	32 280	1 126	983	806	20	157
73.1	Forschung und Entw. im Bereich Natur-, Ingenieur-, Agrarwissen- schaften und Medizin.....	.	.	.	.	.	.
73.2	Forschung und Entw. im Bereich Rechts-, Wirtschafts- und Sozialwissenschaften sowie im Bereich Sprach-, Kultur- und Kunstwissenschaften.....	.	.	.	.	.	.
74	Erbrg. von wirtschaftlichen Dienstleistungen, a.n.g.....	1 254 843	43 059	39 111	27 049	9 831	2 231
74.1	Rechts-, Steuer- und Unter- nehmensberatung, Wirtschafts- prüfung, Buchführung, Markt- und Meinungsforschung, Manage- menttätigkeiten und Holding- gesellschaften.....	400 677	19 176	18 449	8 581	7 820	2 047
74.2	Architektur- und Ing. -Büros....	233 261	6 411	5 081	5 068	-	13
74.3	Technische, physikalische und chemische Untersuchung.....	37 617	1 351	1 294	1 294	-	-
74.4	Werbung.....	20 409	449	445	445	-	-
74.5	Personal- und Stellenvermittl., Überlassung von Arbeitskräften..	77 565	891	891	523	270	98
74.6	Wach- und Sicherheitsdienste sowie Detekteien.....	81 904	3 205	2 836	2 836	-	-
74.7	Reinigung von Gebäuden Inventar und Verkehrsmitteln....	143 560	4 601	3 423	3 391	32	-
74.8	Erbringung von sonstigen wirtschaftl. Dienstl., a.n.g....	259 850	6 975	6 692	4 912	1 707	73

1) Summe von Umsatz oder Einnahmen aus selbstständiger Tätigkeit (einschl. Erträge aus Beteiligungen bei Beteiligungsgesellschaften) und sonstigen betrieblichen Erträgen.

2) Eine Aufrechnung der Davon-Positionen zu den Investitionen insgesamt ist nicht möglich, da nicht alle Auskunftspflichtigen die Aufgliederung der Investitionen vornahmen.

von 250 000 EUR und mehr mit Sitz in Mecklenburg-Vorpommern im Jahr 2006

Wirtschaftszweigen

tionen			Anteil der		Verhältnis von Investitionen insg. zum Umsatz insgesamt 1)	Nr. der Klassi- fikation der WZ	
von 2)	erworbenen Sachanlagen für betriebliche Zwecke	erworbenen immaterielle Vermögens- gegenstände	dar. erworbenen Software	erworbenen Sachanlagen für betriebliche Zwecke			erworbenen immaterielle Vermögens- gegenstände
EUR	an den Investitionen insgesamt				%		
33 350	6 782	4 575		91,9	1,4	15,7	K
33 333	803	567		91,2	0,2	25,8	70
916	40	15		92,7	0,3	6,9	70.1
32 416	675	503		91,0	0,2	29,6	70.2
-	88	49		98,6	1,4	8,9	70.3
2	236	186		99,5	0,5	57,3	71
-	155	155		95,7	4,3	65,6	71.1
-	77	27		99,8	0,2	96,4	71.2
2	5	5		99,9	0,1	19,1	71.3
-	-	-		100,0	-	11,2	71.4
-	1 666	1 648		85,5	14,5	4,2	72
-	32	32		83,4	16,6	2,7	72.1
-	991	974		79,7	20,3	3,1	72.2
-	625	625		88,5	11,5	12,2	72.3
-	16	16		93,9	6,1	3,0	72.4
-	2	2		99,7	0,3	1,4	72.5
-	-	-		100,0	-	1,3	72.6
-	143	118		87,3	12,7	3,5	73
.	.	.		.	.	.	73.1
.	.	.		.	.	.	73.2
16	3 933	2 055		90,8	9,1	3,4	74
-	727	227		96,2	3,8	4,8	74.1
.	1 330	1 285		79,3	20,7	2,7	74.2
-	57	35		95,8	4,2	3,6	74.3
-	5	3		98,9	1,1	2,2	74.4
-	0	0		100,0	0,0	1,1	74.5
6	363	225		88,5	11,3	3,9	74.6
-	1 178	8		74,4	25,6	3,2	74.7
10	273	272		95,9	3,9	2,7	74.8

Noch: 3. Unternehmen oder Einrichtungen mit einem Umsatz von 250 000 EUR und mehr  
mit Sitz in Mecklenburg-Vorpommern im Jahr 2006

3.8 Umsatz, Investitionen, Steuern und Subventionen nach Wirtschaftszweigen

Nr. der Klassi- fikation der WZ	Wirtschaftszweig	Umsatz insgesamt 1)	Investitionen insgesamt	Betriebliche Steuern und sonstige öffentliche Abgaben	Subventionen
I	Verkehr und Nachrichtenübermittlung.....	2 178 331	151 869	17 877	38 666
60	Landverkehr; Transport in Rohrfernleitungen..	738 194	90 083	9 329	26 625
60.1	Eisenbahnverkehr.....	74 541	4 311	957	1 162
60.2	Sonstiger Landverkehr.....	663 653	85 772	8 372	25 463
60.3	Transport in Rohrfernleitungen..	-	-	-	-
61	Schifffahrt.....	538 050	8 988	3 779	7 652
61.1	See- und Küstenschifffahrt.....	510 018	3 623	3 476	7 618
61.2	Binnenschifffahrt.....	28 032	5 365	304	35
62	Luftfahrt.....	.	.	.	.
62.1	Linienflugverkehr.....	-	-	-	-
62.2	Gelegenheitsflugverkehr.....	.	.	.	.
62.3	Raumtransport.....	-	-	-	-
63	Hilfs- und Nebentätigk. für den Verkehr; Verkehrsvermittlung....	834 184	48 864	4 088	4 224
63.1	Frachtumschlag und Lagerei.....	315 223	5 378	343	3 004
63.2	Sonstige Hilfs- und Neben- tätigkeiten für den Verkehr....	89 213	15 985	462	609
63.3	Reisebüros und Reiseveranstalter.....	41 301	962	491	227
63.4	Spedition, sonstige Verkehrsvermittlung.....	388 447	26 539	2 791	383
64	Nachrichtenübermittlung.....	.	.	.	.
64.1	Postverwaltung und private Post- und Kurierdienste.....	55 491	2 121	512	165
64.3	Fernmeldedienste.....	.	.	.	.

1) Summe von Umsatz oder Einnahmen aus selbstständiger Tätigkeit (einschl. Erträge aus Beteiligungen bei Beteiligungsgesellschaften) und sonstigen betrieblichen Erträgen.

Noch: 3. Unternehmen oder Einrichtungen mit einem Umsatz von 250 000 EUR und mehr  
mit Sitz in Mecklenburg-Vorpommern im Jahr 2006

Noch: 3.8 Umsatz, Investitionen, Steuern und Subventionen nach Wirtschaftszweigen

Nr. der Klassi- fikation der WZ	Wirtschaftszweig	Umsatz	Investitionen	Betriebliche	Subventionen
		insgesamt 1)	insgesamt	Steuern und sonstige öffentliche Abgaben	
1 000 EUR					
K	Grundstücks- und Wohnungswesen, Vermietung beweglicher Sachen, Erbringung von wirtschaftlichen Dienstleistungen, a.n.g.....	3 146 340	493 964	43 779	26 708
70	Grundstücks- und Wohnungswesen.....	1 496 009	386 300	28 380	15 201
70.1	Erschließung, Kauf und Verkauf von Immobilien.....	187 825	13 028	2 200	930
70.2	Vermietung und Verpachtung von eigenen Immobilien.....	1 239 493	367 160	25 379	14 234
70.3	Vermittlung und Verwaltung von fremden Immobilien.....	68 690	6 112	801	36
71	Vermietung beweglicher Sachen ohne Bedienungspersonal.....	90 695	51 995	1 021	3
71.1	Vermietung von Kraftwagen bis 3,5t Gesamtgewicht.....	5 545	3 635	300	-
71.2	Vermietung von sonstigen Verkehrsmitteln.....	42 047	40 539	346	-
71.3	Vermietung von Maschinen und Geräten.....	38 003	7 251	340	3
71.4	Vermietung von Gebrauchsgütern, a.n.g.....	5 100	570	35	-
72	Datenverarbeitung und Datenbanken.....	272 513	11 484	2 041	1 519
72.1	Hardwareberatung.....	7 275	194	58	8
72.2	Softwarehäuser.....	159 406	4 878	1 508	1 405
72.3	Datenverarbeitungsdienste.....	44 460	5 426	282	8
72.4	Datenbanken.....	8 738	258	97	36
72.5	Instandh. und Rep. von Büro- maschinen, Datenverarbeitungs- geräten und -einrichtungen....	44 738	626	68	47
72.6	Sonstige mit der Datenver- arbeitung verb. Tätigkeiten.....	7 896	102	29	16
73	Forschung und Entwicklung.....	32 280	1 126	319	469
73.1	Forschung und Entw. im Bereich Natur-, Ingenieur-, Agrarwissen- schaften und Medizin.....	.	.	.	.
73.2	Forschung und Entw. im Bereich Rechts-, Wirtschafts- und Sozialwissenschaften sowie im Bereich Sprach-, Kultur- und Kunstwissenschaften.....	.	.	.	.
74	Erbrg. von wirtschaftlichen Dienstleistungen, a.n.g.....	1 254 843	43 059	12 018	9 516
74.1	Rechts-, Steuer- und Unter- nehmensberatung, Wirtschafts- prüfung, Buchführung, Markt- und Meinungsforschung, Manage- menttätigkeiten von Holding- gesellschaften.....	400 677	19 176	2 760	3 300
74.2	Architektur- und Ing. -Büros....	233 261	6 411	3 403	1 758
74.3	Technische, physikalische und chemische Untersuchung.....	37 617	1 351	465	914
74.4	Werbung.....	20 409	449	90	42
74.5	Personal- und Stellenvermittl., Überlassung von Arbeitskräften..	77 565	891	901	259
74.6	Wach- und Sicherheitsdienste sowie Detekteien.....	81 904	3 205	369	325
74.7	Reinigung von Gebäuden Inventar und Verkehrsmitteln....	143 560	4 601	1 271	400
74.8	Erbringung von sonstigen wirtschaftl. Dienstl., a.n.g....	259 850	6 975	2 760	2 518

1) Summe von Umsatz oder Einnahmen aus selbstständiger Tätigkeit (einschl. Erträge aus Beteiligungen bei Beteiligungsgesellschaften) und sonstigen betrieblichen Erträgen.

Noch: 3. Unternehmen oder Einrichtungen mit einem Umsatz

3.9 Bestände nach Arten und

Nr. der Klassi- fikation der WZ	Wirtschaftszweig	Bestände insgesamt		bezogene Waren und Dienstleistungen zum Wiederverkauf in unverändertem Zustand	
		am Anfang	am Ende	am Anfang	am Ende
		des			
				1 000	
I	Verkehr und Nachrichtenübermittlung.....	35 636	34 144	16 808	15 746
60	Landverkehr; Transport in Rohrfernleitungen..	9 854	10 628	1 350	1 256
60.1	Eisenbahnverkehr.....	720	1 287	77	68
60.2	Sonstiger Landverkehr.....	9 135	9 342	1 273	1 188
60.3	Transport in Rohrfernleitungen..	-	-	-	-
61	Schifffahrt.....	12 335	11 456	8 680	7 520
61.1	See- und Küstenschifffahrt.....	12 164	11 296	8 632	7 458
61.2	Binnenschifffahrt.....	171	160	48	62
62	Luftfahrt.....	.	.	.	.
62.1	Linienflugverkehr.....	-	-	-	-
62.2	Gelegenheitsflugverkehr.....	.	.	.	.
62.3	Raumtransport.....	-	-	-	-
63	Hilfs- und Nebentätigk. für den Verkehr; Verkehrsvermittlung....	13 378	12 009	6 710	6 927
63.1	Frachtschlag und Lagerei.....	7 394	5 998	5 237	5 479
63.2	Sonstige Hilfs- und Neben- tätigkeiten für den Verkehr....	711	581	111	198
63.3	Reisebüros und Reiseveranstalter.....	707	553	666	502
63.4	Spedition, sonstige Verkehrsvermittlung.....	4 566	4 877	696	747
64	Nachrichtenübermittlung.....	.	.	.	.
64.1	Postverwaltung und private Post- und Kurierdienste.....	5	5	5	5
64.3	Fernmeldedienste.....	.	.	.	.

1) Davon-Positionen beinhalten nur Angaben für Beteiligungsgesellschaften.

von 250 000 EUR und mehr mit Sitz in Mecklenburg-Vorpommern im Jahr 2006

Wirtschaftszweigen

von 1)					Nr. der Klassi- fikation der WZ
Roh-, Hilfs- und Betriebsstoffe		selbst erstellte fertige und unfertige Erzeugnisse sowie in Arbeit befindliche Aufträge			
am Anfang	am Ende	am Anfang	am Ende		
Berichtsjahres					
EUR					
17 401	17 763	1 427	635	I	
8 389	9 329	115	43	60	
642	1 219	-	-	60.1	
7 747	8 111	115	43	60.2	
-	-	-	-	60.3	
3 655	3 937	-	-	61	
3 532	3 839	-	-	61.1	
123	98	-	-	61.2	
.	.	.	.	62	
-	-	-	-	62.1	
:	:	:	:	62.2	
-	-	-	-	62.3	
5 356	4 491	1 312	592	63	
1 201	122	955	397	63.1	
275	240	325	143	63.2	
41	50	-	-	63.3	
3 837	4 078	32	52	63.4	
.	.	.	.	64	
-	-	-	-	64.1	
.	.	.	.	64.3	

Noch: 3. Unternehmen oder Einrichtungen mit einem Umsatz

Noch: 3.9 Bestände nach Arten und

Nr. der Klassifikation der WZ	Wirtschaftszweig	Bestände insgesamt		bezogene Waren und Dienstleistungen zum Wiederverkauf in unverändertem Zustand	
		am Anfang	am Ende	am Anfang	am Ende
		des			
				1 000	
K	Grundstücks- und Wohnungswesen, Vermietung beweglicher Sachen, Erbringung von wirtschaftlichen Dienstleistungen, a.n.g.....	775 943	753 797	274 823	275 468
70	Grundstücks- und Wohnungswesen.....	665 071	667 419	256 418	254 518
70.1	Erschließung, Kauf und Verkauf von Immobilien.....	111 908	96 286	80 922	66 859
70.2	Vermietung und Verpachtung von eigenen Immobilien.....	548 792	566 341	173 342	185 380
70.3	Vermittlung und Verwaltung von fremden Immobilien.....	4 371	4 792	2 154	2 278
71	Vermietung beweglicher Sachen ohne Bedienungspersonal.....	1 342	1 566	1 162	1 365
71.1	Vermietung von Kraftwagen bis 3,5t Gesamtgewicht.....	-	-	-	-
71.2	Vermietung von sonstigen Verkehrsmitteln.....	82	84	-	-
71.3	Vermietung von Maschinen und Geräten.....	1 179	1 421	1 117	1 341
71.4	Vermietung von Gebrauchsgütern, a.n.g.....	81	62	44	24
72	Datenverarbeitung und Datenbanken.....	17 545	15 007	9 179	7 773
72.1	Hardwareberatung.....	332	320	310	300
72.2	Softwarehäuser.....	8 516	7 672	875	1 334
72.3	Datenverarbeitungsdienste.....	571	367	356	57
72.4	Datenbanken.....	1 141	116	1 141	116
72.5	Instandh. und Rep. von Büro- maschinen, Datenverarbeitungs- geräten und -einrichtungen.....	6 781	6 148	6 312	5 601
72.6	Sonstige mit der Datenver- arbeitung verb. Tätigkeiten.....	205	384	185	365
73	Forschung und Entwicklung.....	1 607	3 305	12	21
73.1	Forschung und Entw. im Bereich Natur-, Ingenieur-, Agrarwissen- schaften und Medizin.....	.	.	.	.
73.2	Forschung und Entw. im Bereich Rechts-, Wirtschafts- und Sozialwissenschaften sowie im Bereich Sprach-, Kultur- und Kunstwissenschaften.....	.	.	.	.
74	Erbrg. von wirtschaftlichen Dienstleistungen, a.n.g.....	90 378	66 499	8 053	11 791
74.1	Rechts-, Steuer- und Unter- nehmensberatung, Wirtschafts- prüfung, Buchführung, Markt- und Meinungsforschung, Manage- menttätigkeiten und Holding- gesellschaften.....	48 505	35 964	6 338	9 449
74.2	Architektur- und Ing. -Büros....	37 357	24 500	.	.
74.3	Technische, physikalische und chemische Untersuchung.....	665	1 166	-	-
74.4	Werbung.....	359	642	197	178
74.5	Personal- und Stellenvermittl., Überlassung von Arbeitskräften..	254	183	-	-
74.6	Wach- und Sicherheitsdienste sowie Detekteien.....	746	879	583	734
74.7	Reinigung von Gebäuden Inventar und Verkehrsmitteln....	932	1 382	438	766
74.8	Erbringung von sonstigen wirtschaftl. Dienstl., a.n.g....	1 560	1 783	497	665

1) Eine Aufrechnung der Davon-Positionen zu den Beständen insgesamt ist im Wirtschaftsabschnitt K und in der Abteilung 74 nicht möglich, da bei den Einrichtungen der freien Berufe keine differenzierte Erfassung erfolgte.



von 250 000 EUR und mehr mit Sitz in Mecklenburg-Vorpommern im Jahr 2006

Wirtschaftszweigen

von 1)					Nr. der Klassi- fikation der WZ
Roh-, Hilfs- und Betriebsstoffe		selbst erstellte fertige und unfertige Erzeugnisse sowie in Arbeit befindliche Aufträge			
am Anfang	am Ende	am Anfang	am Ende		
Berichtsjahres					
EUR					
13 867	16 624	444 604	431 952	K	
8 540	10 975	400 114	401 927	70	
3 416	2 542	27 570	26 885	70.1	
5 102	8 001	370 349	372 959	70.2	
22	432	2 195	2 082	70.3	
180	201	-	-	71	
-	-	-	-	71.1	
82	84	-	-	71.2	
62	79	-	-	71.3	
37	37	-	-	71.4	
2 211	2 502	6 155	4 733	72	
22	20	-	-	72.1	
1 689	1 899	5 952	4 439	72.2	
23	26	192	284	72.3	
-	-	-	-	72.4	
469	547	-	-	72.5	
9	10	10	10	72.6	
187	176	1 408	3 108	73	
.	.	.	.	73.1	
.	.	.	.	73.2	
2 748	2 770	36 928	22 184	74	
927	335	35 949	20 926	74.1	
.	.	.	.	74.2	
57	176	608	990	74.3	
115	446	47	18	74.4	
-	-	254	183	74.5	
163	145	-	1	74.6	
453	578	40	39	74.7	
1 033	1 090	29	29	74.8	

4. Im Land ansässige Niederlassungen der Unternehmen oder Einrichtungen im Jahr 2006  
Umsatz, Bruttolöhne und -gehälter, Investitionen und Tätige Personen nach Wirtschaftszweigen

Nr. der Klassifikation der WZ	Wirtschaftszweig	Umsatz insgesamt 1)	Bruttolöhne und -gehälter	Investitionen insgesamt	Tätige Personen am 30. September 2)
		1 000 EUR			Anzahl
I	Verkehr und Nachrichtenübermittlung.....	2 684 489	654 695	380 040	35 126
60	Landverkehr; Transport in Rohrfernleitungen..	1 022 669	216 526	148 466	12 277
60.1	Eisenbahnverkehr.....	300 840	44 898	50 399	1 593
60.2	Sonstiger Landverkehr.....	721 829	171 628	98 067	10 684
60.3	Transport in Rohrfernleitungen..	-	-	-	-
61	Schifffahrt.....	316 544	30 704	7 627	2 275
61.1	See- und Küstenschifffahrt.....	287 096	23 285	2 185	1 745
61.2	Binnenschifffahrt.....	29 448	7 419	5 442	530
62	Luftfahrt.....	1 851	447	47	31
62.1	Linienflugverkehr.....	-	148	-	5
62.2	Gelegenheitsflugverkehr.....	1 851	299	47	26
62.3	Raumtransport.....	-	-	-	-
63	Hilfs- und Nebentätigk. für den Verkehr; Verkehrsvermittlung....	931 183	186 364	186 135	9 027
63.1	Frachtumschlag und Lagerei.....	163 355	23 596	5 348	1 170
63.2	Sonstige Hilfs- und Nebentätigkeiten für den Verkehr.....	199 701	60 922	136 901	2 097
63.3	Reisebüros und Reiseveranstalter.....	84 641	13 526	2 123	988
63.4	Spedition, sonstige Verkehrsvermittlung.....	483 485	88 320	41 764	4 772
64	Nachrichtenübermittlung.....	412 242	220 655	37 765	11 516
64.1	Postverwaltung und private Post- und Kurierdienste.....	140 751	134 807	4 786	8 829
64.3	Fernmeldedienste.....	271 491	85 848	32 979	2 687

1) Summe von Umsatz oder Einnahmen aus selbstständiger Tätigkeit (einschl. Erträge aus Beteiligungen bei Beteiligungsgesellschaften) und sonstigen betrieblichen Erträgen.

2) Selbstständige, mithelfende Familienangehörige, Lohn- und Gehaltsempfänger.

Noch: 4. Im Land ansässige Niederlassungen der Unternehmen oder Einrichtungen im Jahr 2006  
 Umsatz, Bruttolöhne und -gehälter, Investitionen und Tätige Personen nach Wirtschaftszweigen

Nr. der Klassifikation der WZ	Wirtschaftszweig	Umsatz insgesamt 1)	Bruttolöhne und -gehälter	Investitionen insgesamt	Tätige Personen am 30. September 2)
		1 000 EUR			Anzahl
K	Grundstücks- und Wohnungswesen, Vermietung beweglicher Sachen, Erbringung von wirtschaftlichen Dienstleistungen, a.n.g.....	4 130 737	950 922	516 147	62 435
70	Grundstücks- und Wohnungswesen.....	1 809 791	180 050	385 038	9 673
70.1	Erschließung, Kauf und Verkauf von Immobilien.....	391 015	46 602	14 755	1 610
70.2	Vermietung und Verpachtung von eigenen Immobilien.....	1 284 771	94 026	362 235	5 638
70.3	Vermittlung und Verwaltung von fremden Immobilien.....	134 005	39 422	8 048	2 425
71	Vermietung beweglicher Sachen ohne Bedienungspersonal.....	148 457	19 069	58 482	1 240
71.1	Vermietung von Kraftwagen bis 3,5t Gesamtgewicht.....	21 116	6 560	3 909	118
71.2	Vermietung von sonstigen Verkehrsmitteln.....	44 776	1 793	40 860	189
71.3	Vermietung von Maschinen und Geräten.....	65 653	7 595	11 194	497
71.4	Vermietung von Gebrauchsgütern, a.n.g.....	16 912	3 121	2 519	436
72	Datenverarbeitung und Datenbanken.....	228 519	67 637	11 747	2 716
72.1	Hardwareberatung.....	8 142	1 466	557	114
72.2	Softwarehäuser.....	110 962	42 847	4 558	1 540
72.3	Datenverarbeitungsdienste.....	47 461	14 435	5 612	549
72.4	Datenbanken.....	9 128	2 735	303	96
72.5	Instandh. und Rep. von Büro- maschinen, Datenverarbeitungs- geräten und -einrichtungen	42 200	3 963	604	224
72.6	Sonstige mit der Datenver- arbeitung verb. Tätigkeiten.....	10 626	2 190	113	194
73	Forschung und Entwicklung.....	40 427	18 485	2 683	685
73.1	Forschung und Entw. im Bereich Natur-, Ingenieur-, Agrarwissen- schaften und Medizin.....	37 374	17 329	2 570	636
73.2	Forschung und Entw. im Bereich Rechts-, Wirtschafts- und Sozialwissenschaften sowie im Bereich Sprach-, Kultur- und Kunstwissenschaften.....	3 053	1 157	114	49
74	Erbrg. von wirtschaftlichen Dienstleistungen, a.n.g.....	1 903 543	665 681	58 197	48 121
74.1	Rechts-, Steuer- und Unter- nehmensberatung, Wirtschafts- prüfung, Buchführung, Markt- und Meinungsforschung, Manage- menttätigkeiten von Holding- gesellschaften.....	525 938	147 867	23 325	8 963
74.2	Architektur- und Ing. -Büros....	338 038	97 115	11 047	5 647
74.3	Technische, physikalische und chemische Untersuchung.....	56 284	16 720	1 509	711
74.4	Werbung.....	41 935	7 249	1 309	1 065
74.5	Personal- und Stellenvermittl., Überlassung von Arbeitskräften..	171 004	98 278	1 228	6 732
74.6	Wach- und Sicherheitsdienste sowie Detekteien.....	85 377	46 677	3 231	4 235
74.7	Reinigung von Gebäuden Inventar und Verkehrsmitteln....	186 601	92 776	5 774	12 104
74.8	Erbringung von sonstigen wirtschaftl. Dienstl., a.n.g....	498 366	158 999	10 773	8 663

1) Summe von Umsatz oder Einnahmen aus selbstständiger Tätigkeit (einschl. Erträge aus Beteiligungen bei Beteiligungsgesellschaften) und sonstigen betrieblichen Erträgen.  
 2) Selbstständige, mithelfende Familienangehörige, Lohn- und Gehaltsempfänger.