



Dienstleistungen in Mecklenburg-Vorpommern

2005

Bestell-Nr.: J123 2005 00

Herausgabe: 30. August 2007

Printausgabe: EUR 4,00

Herausgeber: Statistisches Amt Mecklenburg-Vorpommern, Lübecker Straße 287, 19059 Schwerin,
Telefon: 0385 4801-0, Telefax: 0385 4801-4123, Internet: <http://www.statistik-mv.de>, E-Mail: statistik.post@statistik-mv.de

Zuständiger Dezernent: Dr. Detlef Thofern, Telefon: 0385 4801-4776

© Statistisches Amt Mecklenburg-Vorpommern, Schwerin, 2007
Vervielfältigung und Verbreitung, auch auszugsweise, mit Quellenangabe gestattet.

Zeichenerklärungen und Abkürzungen

-	nichts vorhanden
0	weniger als die Hälfte von 1 in der letzten besetzten Stelle, jedoch mehr als nichts
.	Zahlenwert unbekannt oder geheim zu halten
...	Zahl lag bei Redaktionsschluss noch nicht vor
x	Aussage nicht sinnvoll oder Fragestellung nicht zutreffend
/	keine Angabe, da Zahlenwert nicht ausreichend genau oder nicht repräsentativ
()	Zahl hat eingeschränkte Aussagefähigkeit
p	vorläufige Zahl
s	geschätzte Zahl
r	berichtigte Zahl
a. n. g.	anderweitig nicht genannt
dar.	darunter
überw.	überwiegend

Abweichungen in den Summen erklären sich aus dem Auf- und Abrunden der Einzelwerte.

Inhalt

	Seite
I. Vorbemerkungen	3 - 4
II. Grafiken	5
III. Tabellen	
1. Gesamtübersicht der Unternehmen oder Einrichtungen mit einem Umsatz von mehr als 17 500 EUR mit Sitz in Mecklenburg-Vorpommern im Jahr 2005	
1.1 Unternehmen oder Einrichtungen im Wirtschaftsabschnitt I (Verkehr und Nachrichtenübermittlung)	6 - 7
1.2 Unternehmen oder Einrichtungen im Wirtschaftsabschnitt K (Grundstücks- und Wohnungswesen, Vermietung beweglicher Sachen, Erbringung von wirtschaftlichen Dienstleistungen, a. n. g.)	8 - 9
2. Unternehmen oder Einrichtungen mit einem Umsatz von mehr als 17 500 EUR mit Sitz in Mecklenburg-Vorpommern im Jahr 2005	
2.1 Unternehmen oder Einrichtungen nach Rechtsform und Wirtschaftszweigen	10 - 11
2.2 Umsatz, Beschäftigte und Aufwendungen nach Wirtschaftszweigen	12 - 15
2.3 Lohn- und Gehaltsempfänger und Personalaufwand nach Wirtschaftszweigen	16 - 17
2.4 Umsatz, Bestände, Sachaufwand, Investitionen, Steuern und Subventionen nach Wirtschaftszweigen	18 - 21
2.5 Unternehmen oder Einrichtungen, Umsatz, Beschäftigte, Aufwendungen, Investitionen, Steuern und Subventionen nach Wirtschaftsabschnitten und Größenklassen der Unternehmen oder Einrichtungen	22 - 23
3. Unternehmen oder Einrichtungen mit einem Umsatz von 250 000 EUR und mehr mit Sitz in Mecklenburg-Vorpommern im Jahr 2005	
3.1 Unternehmen oder Einrichtungen nach Rechtsform und Wirtschaftszweigen	24 - 25
3.2 Umsatz nach Wirtschaftszweigen	26 - 27
3.3 Beschäftigte und Personalaufwand nach Wirtschaftszweigen	28 - 31
3.4 Lohn- und Gehaltsempfänger und Sozialaufwendungen des Arbeitgebers nach Wirtschaftszweigen	32 - 33
3.5 Umsatz und Aufwendungen nach Wirtschaftszweigen	34 - 35
3.6 Umsatz und Sachaufwand nach Wirtschaftszweigen	36 - 39
3.7 Umsatz und Investitionen nach Wirtschaftszweigen	40 - 43
3.8 Umsatz, Investitionen, Steuern und Subventionen nach Wirtschaftszweigen	44 - 45
3.9 Bestände nach Arten und Wirtschaftszweigen	46 - 49
4. Im Land ansässige Niederlassungen der Unternehmen oder Einrichtungen im Jahr 2005	50 - 51

I. Vorbemerkungen

Rechtsgrundlage

Dienstleistungstatistikgesetz (DIStatG) vom 19. Dezember 2000 (BGBl. I S. 1765) in Verbindung mit dem Gesetz über die Statistik für Bundeszwecke (Bundesstatistikgesetz - BStatG) vom 22. Januar 1987 (BGBl. I S. 462, 565), zuletzt geändert durch Artikel 2 des Gesetzes vom 9. Juni 2005 (BGBl. I S. 1534). Erhoben werden die Angaben zu § 2 DIStatG.

Erhebungsbereich, Erhebungseinheit

Die jährliche Strukturhebung im Dienstleistungsbereich wurde erstmals für das Berichtsjahr 2000 durchgeführt. Sie erhebt Unternehmensdaten für den Bereich Verkehr und Nachrichtenübermittlung und für den Bereich der unternehmensnahen Dienstleister. Zu den unternehmensnahen Dienstleistern gehören Unternehmen und Einrichtungen des Grundstücks- und Wohnungswesens, der Vermietung beweglicher Sachen und der Erbringung von sonstigen wirtschaftlichen Dienstleistungen. Unter die letztgenannte Kategorie fallen z. B. Freiberufler wie Rechtsanwälte, Steuerberater und Architekten, Vermögensverwaltungen, aber auch Reinigungsfirmen und Call-Center.

Die Erhebung erstreckt sich auf Abschnitt I (Verkehr und Nachrichtenübermittlung) und auf Abschnitt K (Grundstücks- und Wohnungswesen, Vermietung beweglicher Sachen, Erbringung von wirtschaftlichen Dienstleistungen, a. n. g.) der Klassifikation der Wirtschaftszweige (Ausgabe 2003).

Erhebungseinheiten sind Unternehmen und Einrichtungen zur Ausübung einer freiberuflichen Tätigkeit, die in den o. g. Dienstleistungsbereichen tätig sind. Zu der freiberuflichen Tätigkeit gehört die selbstständige Berufstätigkeit der in § 18 Abs. 1 Nr. 1 Satz 2 des Einkommensteuergesetzes bezeichneten Berufe.

Merkmalskatalog

Das Dienstleistungstatistikgesetz gliedert die Erhebungsmerkmale in folgende 4 Komplexe:

1. Angaben zur Kennzeichnung des Unternehmens oder der Einrichtung zur Ausübung einer freiberuflichen Tätigkeit:
 - Hauptsächlich ausgeübte Tätigkeit
 - Rechtsform
 - Zahl der Niederlassungen
2. Beschäftigte sowie Löhne und Gehälter:
 - Zahl der Beschäftigten nach Geschlecht und Stellung im Beruf sowie Voll- und Teilzeittätigkeit
 - Summe der Bruttolöhne und Gehälter
 - Gesetzliche und übrige Sozialaufwendungen der Arbeitgeber
3. Umsätze, Vorleistungen sowie Steuern und Subventionen:
 - Umsätze oder Einnahmen nach In- und Ausland und sonstige betriebliche Erträge
 - Aufwendungen für Waren, Material und Dienstleistungen nach Arten
 - Aufwendungen für Mieten, Pachten und Leasing
 - Steuern, Abgaben sowie Subventionen
4. Investitionen:
 - Wert der erworbenen Sachlagen und Wert der immateriellen Vermögensbestände nach Arten
 - Wert der selbst erstellten Sachanlagen.

Methodische Hinweise

Die Dienstleistungsstatistik ist eine Stichprobenerhebung. Die Statistik umfasst jährliche Erhebungen, die als Stichprobe bei höchstens 15 Prozent aller Erhebungseinheiten (Auswahlgesamtheit) im Bundesgebiet durchgeführt wird. Auf der Grundlage der bei den befragten Stichprobenunternehmen erfassten Merkmalswerte werden durch Hochrechnung entsprechende Totalwerte ermittelt.

Zur Festlegung der Auswahlgesamtheit aller Erhebungseinheiten dient das bei den Ländern geführte Unternehmensregister. Nach mathematisch-statistischen Methoden werden aus der ermittelten Auswahlgesamtheit die auskunftspflichtigen Erhebungseinheiten nach einem Auswahlplan mittels einer geschichteten Zufallsstichprobe gezogen. Auswahlinheit der Dienstleistungsstatistik ist das einzelne Unternehmen oder die Einrichtung zur Ausübung einer freiberuflichen Tätigkeit.

Die Verteilung der Anzahl der Unternehmen und Einrichtungen auf die Bundesländer ist heterogen. Das führt dazu, dass den Ländern bei der Stichprobenziehung unterschiedliche Auswahlsätze zugeordnet wurden, um eine statistisch gesicherte Darstellung der Ergebnisse auf Landesebene zu ermöglichen. Bevölkerungssarme Länder können so einen höheren und bevölkerungsreiche Länder einen niedrigeren Auswahlsatz als 15 Prozent erhalten. Im Bundesdurchschnitt werden jedoch nicht mehr als 15 Prozent der Unternehmen und Einrichtungen in die Stichprobe einbezogen.

Befragt werden Unternehmen mit einem Jahresumsatz von mehr als 17 500 EUR. Bei Unternehmen mit einem Jahresumsatz von weniger als 250 000 EUR wird der Fragenkatalog eingeschränkt. So soll die Belastung der Auskunftspflichtigen möglichst gering gehalten werden.

Ergebnisdarstellung

Bei den Zahlen der Dienstleistungserhebung handelt es sich um hochgerechnete Werte, abgeleitet aus einer Zufallsstichprobe. In den folgenden Tabellengruppen 1 bis 3 sind Ergebnisse dargestellt, die sich auf Unternehmen und Einrichtungen zur Ausübung einer freiberuflichen Tätigkeit mit Sitz in Mecklenburg-Vorpommern beziehen. In Tabelle 4 werden die Ergebnisse einschließlich der Niederlassungen von Unternehmen mit Sitz in anderen Bundesländern dargestellt.

Begriffsbestimmungen

Als **Umsatz oder Einnahmen** aus selbstständiger Tätigkeit gilt der Gesamtbetrag (ohne Umsatzsteuer) der abgerechneten Lieferungen und sonstigen Leistungen (auch Eigenverbrauch), einschließlich der Handelsumsätze, aus der gewöhnlichen Geschäftstätigkeit unabhängig vom Zahlungseingang. Hierzu zählen auch Provisionen aus Vermittlungs- und Kommissionsgeschäften. Mit einzubeziehen sind in Rechnung gestellte Nebenkosten, wie z. B. Reisekosten, Spesen, Fracht-, Porto- oder Verpackungskosten sowie der umsatzsteuerfreie Umsatz nach § 4 UStG. Bei Konzernen oder umsatzsteuerlichen Organschaften sind die Inlandsumsätze zwischen Tochterunternehmen oder zwischen Tochter- und Mutterunternehmen ebenfalls mit einbezogen.

Als **Beschäftigte** gelten tätige Inhaber, Mitinhaber und unbezahlt mithelfende Familienangehörige sowie alle voll- und teilzeitbeschäftigten Angestellten, Arbeiter, Auszubildende, Studenten, Praktikanten und Volontäre, die nach dem Stand vom 30. September des Berichtsjahres in einem Arbeitsverhältnis zum Unternehmen standen.

Die **Bestände** umfassen die zum Wiederverkauf in unverändertem Zustand erworbenen Waren und Dienstleistungen, die Roh-, Hilfs- und Betriebsstoffe, die selbst erstellten fertigen und unfertigen Erzeugnisse, die in Arbeit befindlichen Aufträge sowie die geleisteten Anzahlungen auf Gegenstände des Vorratsvermögens. Mit einbezogen sind Anschaffungsnebenkosten (Transportkosten, Zölle etc.).

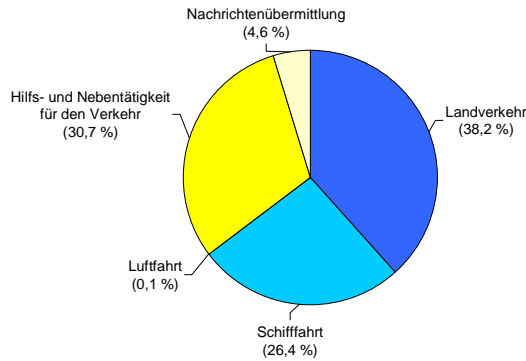
Alle **Investitionen** sind „brutto“, ohne abzugsfähige Vorsteuer (Umsatz- und Einfuhrumsatzsteuer), ohne Umbuchungen und vor Berücksichtigung von Erlösen aus Abgängen erfasst. Die erworbenen Güter sind zu Anschaffungskosten und die selbst erstellten Sachanlagen zu Herstellungskosten bewertet, ohne Abzug von Abschreibungen oder sonstigen Wertberichtigungen.

Subventionen sind finanzielle Zuwendungen, die Bund, Länder und Gemeinden oder Einrichtungen der Europäischen Gemeinschaft ohne Gegenleistung an das Unternehmen für Forschungs- und Entwicklungsvorhaben oder für die laufende Geschäftstätigkeit gewähren, um die Produktionskosten zu verringern und/oder die Verkaufspreise der Erzeugnisse zu senken und/oder eine hinreichende Entlohnung der Produktionsfaktoren zu ermöglichen. Hierzu zählen z. B. Zinszuschüsse (gleichgültig für welche Zwecke sie gewährt werden, auch dann, wenn sie an den Kreditgeber direkt gezahlt werden), Frachthilfen und Lohnkostenzuschüsse.

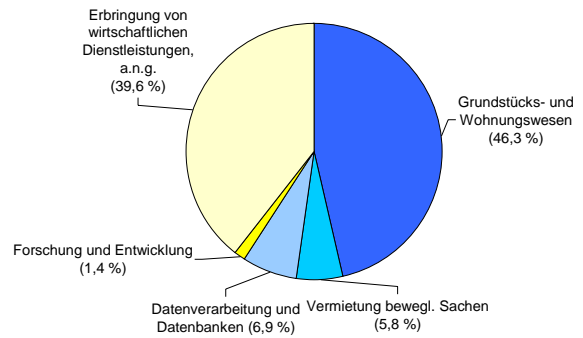
II. Grafiken

Gesamtumsatz ¹⁾ der Unternehmen oder Einrichtungen mit einem Umsatz von mehr als 17 500 EUR mit Sitz in Mecklenburg-Vorpommern im Jahr 2005 nach Wirtschaftsbereichen

Wirtschaftsabschnitt I:
Verkehr und Nachrichtenübermittlung

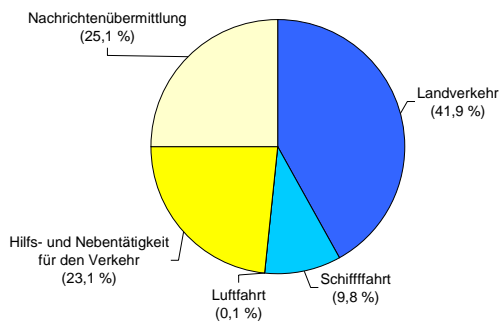


Wirtschaftsabschnitt K:
Grundstücks- und Wohnungswesen,
Vermietung beweglicher Sachen,
Erbringung von wirtschaftlichen Dienstleistungen,
a. n. g.

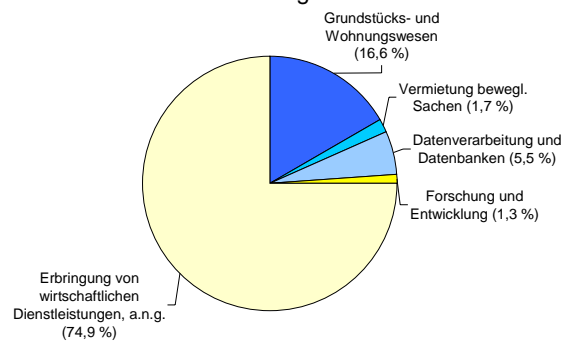


Beschäftigte ²⁾ der Unternehmen oder Einrichtungen mit einem Umsatz von mehr als 17 500 EUR mit Sitz in Mecklenburg-Vorpommern im Jahr 2005 nach Wirtschaftsbereichen

Wirtschaftsabschnitt I:
Verkehr und Nachrichtenübermittlung



Wirtschaftsabschnitt K:
Grundstücks- und Wohnungswesen,
Vermietung beweglicher Sachen,
Erbringung von wirtschaftlichen Dienstleistungen,
a. n. g.



1) Summe von Umsatz oder Einnahmen aus selbstständiger Tätigkeit (einschl. Erträge aus Beteiligungen bei Beteiligungsgesellschaften) und sonstigen betrieblichen Erträgen.

2) Beschäftigte am 30. September

III. Tabellen

1. Gesamtübersicht der Unternehmen oder Einrichtungen mit einem Umsatz von mehr als 17 500 EUR mit Sitz in Mecklenburg-Vorpommern im Jahr 2005

1.1 Unternehmen oder Einrichtungen im Wirtschaftsabschnitt I (Verkehr und Nachrichtenübermittlung)

Merkmale	Maßeinheit	Wirtschaftsabschnitt I Verkehr und Nachrichtenübermittlung		
		Unternehmen/ Einrichtungen insgesamt	davon mit Umsatz von	
			weniger als 250 000 EUR	250 000 EUR und mehr
Unternehmen/Einrichtungen.....	Anzahl	2 025	1 212	813
davon:				
Einzelunternehmen.....	Anzahl	1 511	1 065	446
Personengesellschaften.....	Anzahl	171	75	96
Kapitalgesellschaften.....	Anzahl	326	59	267
sonstige Rechtsformen.....	Anzahl	17	13	4
Umsatz oder Einnahmen aus selbstständiger Tätigkeit und sonstige betriebliche Erträge.....	1 000 EUR	1 938 207	114 741	1 823 465
davon:				
Umsatz oder Einnahmen aus selbstständiger Tätigkeit.....	1 000 EUR	.	.	1 769 061
dar.: durch Auftraggeber mit Sitz im Ausland.....	1 000 EUR	.	.	301 995
sonstige betriebliche Erträge.....	1 000 EUR	.	.	54 404
Beschäftigte insgesamt am 30.September.....	Anzahl	23 682	2 705	20 977
und zwar:				
in Teilzeit.....	Anzahl	.	.	6 545
weiblich.....	Anzahl	.	.	5 281
Lohn- und Gehaltsempfänger.....	Anzahl	22 140	1 639	20 501
dar.: Auszubildende.....	Anzahl	.	.	521
Aufwendungen.....	1 000 EUR	1 549 827	70 019	1 479 809
davon:				
Personalaufwand.....	1 000 EUR	415 588	19 316	396 272
davon:				
Bruttolöhne und -gehälter.....	1 000 EUR	337 612	15 679	321 933
Sozialaufwendungen des Arbeitgebers.....	1 000 EUR	77 976	3 637	74 339
davon:				
gesetzliche Sozialaufwendungen.....	1 000 EUR	.	.	65 198
übrige Sozialaufwendungen.....	1 000 EUR	.	.	9 141
Sachaufwand.....	1 000 EUR	1 134 239	50 703	1 083 537
davon für:				
bezogene Waren und Dienstleistungen zum Wiederverkauf in unverändertem Zustand.....	1 000 EUR	.	.	300 578
Roh-, Hilfs- und Betriebsstoffe.....	1 000 EUR	.	.	224 935
bezogene Dienstleistungen(nicht zum Wiederverkauf) und sonstige betriebliche Aufwendungen.....	1 000 EUR	.	.	558 023
dar.: Mieten, Pachten und Leasing.....	1 000 EUR	64 932	7 863	57 069

1) Eine Aufrechnung der Davon-Positionen zu den Investitionen insgesamt ist nicht möglich, da nicht alle Auskunftspflichtigen die Aufgliederung der Investitionen vornahmen.

Noch: 1. Gesamtübersicht der Unternehmen oder Einrichtungen mit einem Umsatz von mehr als 17 500 EUR mit Sitz in Mecklenburg-Vorpommern im Jahr 2005

Noch: 1.1 Unternehmen oder Einrichtungen im Wirtschaftsabschnitt I (Verkehr und Nachrichtenübermittlung)

Merkmale	Maßeinheit	Wirtschaftsabschnitt I		
		Verkehr und Nachrichtenübermittlung		
		Unternehmen/ Einrichtungen insgesamt	davon mit Umsatz von	
weniger als 250 000 EUR	250 000 EUR und mehr			
Bestände insgesamt				
am Anfang des Berichtsjahres.....	1 000 EUR	28 436	2 742	25 694
am Ende des Berichtsjahres.....	1 000 EUR	40 034	2 976	37 058
davon:				
bezogene Waren und Dienstleistungen zum Wiederverkauf in unverändertem Zustand				
am Anfang des Berichtsjahres.....	1 000 EUR	.	.	14 782
am Ende des Berichtsjahres.....	1 000 EUR	.	.	23 676
Roh-, Hilfs- und Betriebsstoffe				
am Anfang des Berichtsjahres.....	1 000 EUR	.	.	9 089
am Ende des Berichtsjahres.....	1 000 EUR	.	.	11 743
selbsterstellte fertige und unfertige Erzeugnisse sowie in Arbeit befindliche Aufträge				
am Anfang des Berichtsjahres.....	1 000 EUR	.	.	1 822
am Ende des Berichtsjahres.....	1 000 EUR	.	.	1 639
Investitionen.....	1 000 EUR	202 726	12 722	190 004
davon: 1)				
erworbene Sachanlagen für betriebliche Zwecke.....	1 000 EUR	.	.	179 111
davon:				
Ausrüstungen.....	1 000 EUR	.	.	124 359
Bauten.....	1 000 EUR	.	.	51 727
Grundstücke.....	1 000 EUR	.	.	3 025
selbsterstellte Sachanlagen für betriebliche Zwecke.....	1 000 EUR	.	.	8 804
erworbene immaterielle Vermögensgegenstände.....	1 000 EUR	.	.	2 088
dar.: erworbene Software.....	1 000 EUR	.	.	1 257
Betriebliche Steuern und sonstige öffentliche Abgaben.....	1 000 EUR	30 254	3 128	27 126
Subventionen.....	1 000 EUR	50 141	1 576	48 565

1) Eine Aufrechnung der Davon-Positionen zu den Investitionen insgesamt ist nicht möglich, da nicht alle Auskunftspflichtigen die Aufgliederung der Investitionen vornahmen.

Noch: 1. Gesamtübersicht der Unternehmen oder Einrichtungen mit einem Umsatz von mehr als 17 500 EUR mit Sitz in Mecklenburg-Vorpommern im Jahr 2005

1.2 Unternehmen oder Einrichtungen im Wirtschaftsabschnitt K (Grundstücks- und Wohnungswesen, Vermietung beweglicher Sachen, Erbringung von wirtschaftlichen Dienstleistungen, a. n. g.)

Merkmale	Maßeinheit	Wirtschaftsabschnitt K Grundstücks- und Wohnungswesen, Vermietung beweglicher Sachen, Erbringung von wirtschaftlichen Dienstleistungen, a.n.g.		
		Unternehmen/ Einrichtungen insgesamt	davon mit Umsatz von	
			weniger als 250 000 EUR	250 000 EUR und mehr
Unternehmen/Einrichtungen.....	Anzahl	7 234	5 559	1 675
davon:				
Einzelunternehmen.....	Anzahl	4 152	3 790	362
Personengesellschaften.....	Anzahl	1 685	1 216	469
Kapitalgesellschaften.....	Anzahl	1 335	534	801
sonstige Rechtsformen.....	Anzahl	62	19	42
Umsatz oder Einnahmen aus selbstständiger Tätigkeit und sonstige betriebliche Erträge.....	1 000 EUR	3 322 717	461 237	2 861 479
davon:				
Umsatz oder Einnahmen aus selbstständiger Tätigkeit.....	1 000 EUR	.	.	2 734 640
dar.: durch Auftraggeber mit Sitz im Ausland.....	1 000 EUR	.	.	47 984
sonstige betriebliche Erträge.....	1 000 EUR	.	.	126 840
Beschäftigte insgesamt am 30.September.....	Anzahl	48 650	11 853	36 797
und zwar:				
in Teilzeit.....	Anzahl	.	.	12 103
weiblich.....	Anzahl	.	.	18 082
Lohn- und Gehaltsempfänger.....	Anzahl	41 190	5 972	35 218
dar.: Auszubildende.....	Anzahl	.	.	1 329
Aufwendungen.....	1 000 EUR	2 090 897	236 980	1 853 917
davon:				
Personalaufwand.....	1 000 EUR	832 180	99 097	733 084
davon:				
Bruttolöhne und -gehälter.....	1 000 EUR	685 210	81 643	603 567
Sozialaufwendungen des Arbeitgebers.....	1 000 EUR	146 970	17 454	129 517
davon:				
gesetzliche Sozialaufwendungen.....	1 000 EUR	.	.	116 264
übrige Sozialaufwendungen.....	1 000 EUR	.	.	13 253
Sachaufwand.....	1 000 EUR	1 258 716	137 883	1 120 833
davon für:				
bezogene Waren und Dienstleistungen zum Wiederverkauf in unverändertem Zustand.....	1 000 EUR	.	.	379 417
Roh-, Hilfs- und Betriebsstoffe.....	1 000 EUR	.	.	123 920
bezogene Dienstleistungen(nicht zum Wiederverkauf) und sonstige betriebliche Aufwendungen.....	1 000 EUR	.	.	617 496
dar.: Mieten, Pachten und Leasing.....	1 000 EUR	95 736	24 594	71 143

Noch: 1. Gesamtübersicht der Unternehmen oder Einrichtungen mit einem Umsatz von mehr als 17 500 EUR mit Sitz in Mecklenburg-Vorpommern im Jahr 2005

Noch: 1.2 Unternehmen oder Einrichtungen im Wirtschaftsabschnitt K (Grundstücks- und Wohnungswesen, Vermietung beweglicher Sachen, Erbringung von wirtschaftlichen Dienstleistungen, a. n. g.)

Merkmale	Maßeinheit	Wirtschaftsabschnitt K		
		Grundstücks- und Wohnungswesen, Vermietung beweglicher Sachen, Erbringung von wirtschaftlichen Dienstleistungen, a.n.g.		
		Unternehmen/ Einrichtungen insgesamt	davon mit Umsatz von	
weniger als 250 000 EUR	250 000 EUR und mehr			
Bestände insgesamt				
am Anfang des Berichtsjahres.....	1 000 EUR	465 479	29 079	436 400
am Ende des Berichtsjahres.....	1 000 EUR	665 617	24 454	641 162
davon: 1)				
bezogene Waren und Dienstleistungen zum Wiederverkauf in unverändertem Zustand				
am Anfang des Berichtsjahres.....	1 000 EUR	.	.	255 271
am Ende des Berichtsjahres.....	1 000 EUR	.	.	202 153
Roh-, Hilfs- und Betriebsstoffe				
am Anfang des Berichtsjahres.....	1 000 EUR	.	.	23 287
am Ende des Berichtsjahres.....	1 000 EUR	.	.	22 354
selbsterstellte fertige und unfertige Erzeugnisse sowie in Arbeit befindliche Aufträge				
am Anfang des Berichtsjahres.....	1 000 EUR	.	.	117 204
am Ende des Berichtsjahres.....	1 000 EUR	.	.	374 079
Investitionen.....	1 000 EUR	297 189	37 226	259 963
davon: 2)				
erworbene Sachanlagen für betriebliche Zwecke.....	1 000 EUR	.	.	192 036
davon:				
Ausrüstungen.....	1 000 EUR	.	.	80 694
Bauten.....	1 000 EUR	.	.	88 185
Grundstücke.....	1 000 EUR	.	.	23 158
selbsterstellte Sachanlagen für betriebliche Zwecke.....	1 000 EUR	.	.	54 112
erworbene immaterielle Vermögensgegenstände.....	1 000 EUR	.	.	13 814
dar.: erworbene Software.....	1 000 EUR	.	.	12 142
Betriebliche Steuern und sonstige öffentliche Abgaben.....	1 000 EUR	54 842	10 014	44 828
Subventionen.....	1 000 EUR	56 217	4 700	51 518

1) Eine Aufrechnung der Davon-Positionen zu den Beständen insgesamt ist nicht möglich, da bei den Einrichtungen der freien Berufe keine differenzierte Erfassung erfolgte.

2) Eine Aufrechnung der Davon-Positionen zu den Investitionen insgesamt ist nicht möglich, da nicht alle Auskunftspflichtigen die Aufgliederung der Investitionen vornahmen.

2. Unternehmen oder Einrichtungen mit einem Umsatz von mehr als 17 500 EUR
mit Sitz in Mecklenburg-Vorpommern im Jahr 2005

2.1 Unternehmen oder Einrichtungen nach Rechtsform und Wirtschaftszweigen

Nr. der Klassi- fikation der WZ	Wirtschaftszweig	Unternehmen/Einrichtungen				
		insgesamt	davon			
			Einzel- unternehmen	Personen- gesellschaften	Kapital- gesellschaften	sonstige Rechtsformen
Anzahl						
I	Verkehr und Nachrichtenübermittlung.....	2 025	1 511	171	326	17
60	Landverkehr; Transport in Rohrfernleitungen..	1 315	1 114	62	128	11
60.1	Eisenbahnverkehr.....	5	1	1	3	-
60.2	Sonstiger Landverkehr.....	1 310	1 113	61	125	11
60.3	Transport in Rohrfernleitungen..	-	-	-	-	-
61	Schifffahrt.....	100	42	39	17	2
61.1	See- und Küstenschifffahrt.....	42	10	26	5	-
61.2	Binnenschifffahrt.....	58	32	13	12	2
62	Luftfahrt.....	4	-	1	3	-
62.1	Linienflugverkehr.....	-	-	-	-	-
62.2	Gelegenheitsflugverkehr.....	4	-	1	3	-
62.3	Raumtransport.....	-	-	-	-	-
63	Hilfs- und Nebentätigk. für den Verkehr; Verkehrsvermittlung....	439	224	50	161	4
63.1	Frachtumschlag und Lagerei.....	37	11	4	22	-
63.2	Sonstige Hilfs- und Neben- tätigkeiten für den Verkehr.....	49	13	6	30	1
63.3	Reisebüros und Reiseveranstalter.....	130	94	9	24	3
63.4	Spedition, sonstige Verkehrsvermittlung.....	223	106	32	85	-
64	Nachrichtenübermittlung.....	167	131	19	17	-
64.1	Postverwaltung und private Post- und Kurierdienste.....	137	111	17	9	-
64.3	Fernmeldedienste.....	30	20	3	7	-

Noch: 2. Unternehmen oder Einrichtungen mit einem Umsatz von mehr als 17 500 EUR
mit Sitz in Mecklenburg-Vorpommern im Jahr 2005

Noch: 2.1 Unternehmen oder Einrichtungen nach Rechtsform und Wirtschaftszweigen

Nr. der Klassi- fikation der WZ	Wirtschaftszweig	Unternehmen/Einrichtungen				
		insgesamt	davon			
			Einzel- unternehmen	Personen- gesellschaften	Kapital- gesellschaften	sonstige Rechtsformen
Anzahl						
K	Grundstücks- und Wohnungswesen, Vermietung beweglicher Sachen, Erbringung von wirtschaftlichen Dienstleistungen, a.n.g.....	7 234	4 152	1 685	1 335	62
70	Grundstücks- und Wohnungswesen.....	2 307	984	878	407	38
70.1	Erschließung, Kauf und Verkauf von Immobilien.....	147	23	37	88	-
70.2	Vermietung und Verpachtung von eigenen Immobilien.....	1 595	652	763	142	38
70.3	Vermittlung und Verwaltung von fremden Immobilien.....	565	310	78	177	-
71	Vermietung beweglicher Sachen ohne Bedienungspersonal.....	252	149	70	33	-
71.1	Vermietung von Kraftwagen bis 3,5t Gesamtgewicht.....	23	17	4	2	-
71.2	Vermietung von sonstigen Verkehrsmitteln.....	69	35	21	12	-
71.3	Vermietung von Maschinen und Geräten.....	95	48	28	19	-
71.4	Vermietung von Gebrauchsgütern, a.n.g.....	66	49	17	-	-
72	Datenverarbeitung und Datenbanken.....	333	149	66	118	-
72.1	Hardwareberatung.....	29	19	3	7	-
72.2	Softwarehäuser.....	182	79	26	77	-
72.3	Datenverarbeitungsdienste.....	40	14	14	11	-
72.4	Datenbanken.....	18	7	6	5	-
72.5	Instandh. und Rep. von Büro- maschinen, Datenverarbeitungs- geräten und -einrichtungen.....	38	20	12	6	-
72.6	Sonstige mit der Datenver- arbeitung verb. Tätigkeiten.....	26	10	4	12	-
73	Forschung und Entwicklung.....	65	12	7	36	10
73.1	Forschung und Entw. im Bereich Natur-, Ingenieur-, Agrarwissen- schaften und Medizin.....	61	12	7	34	9
73.2	Forschung und Entw. im Bereich Rechts-, Wirtschafts- und Sozialwissenschaften sowie im Bereich Sprach-, Kultur- und Kunstwissenschaften.....	4	-	-	2	1
74	Erbrg. von wirtschaftlichen Dienstleistungen, a.n.g.....	4 276	2 858	664	740	14
74.1	Rechts-, Steuer- und Unter- nehmensberatung, Wirtschafts- prüfung, Buchführung, Markt- und Meinungsforschung, Manage- menttätigkeiten von Holding- gesellschaften.....	1 378	868	249	261	-
74.2	Architektur- und Ing. -Büros.....	1 531	1 050	260	212	9
74.3	Technische, physikalische und chemische Untersuchung.....	169	120	13	33	2
74.4	Werbung.....	229	177	42	10	-
74.5	Personal- und Stellenvermittl., Überlassung von Arbeitskräften..	59	8	11	39	-
74.6	Wach- und Sicherheitsdienste sowie Detekteien.....	58	18	8	32	-
74.7	Reinigung von Gebäuden Inventar und Verkehrsmitteln....	413	300	44	70	-
74.8	Erbringung von sonstigen wirtschaftl. Dienstl., a.n.g.....	439	317	36	83	2

Noch: 2. Unternehmen oder Einrichtungen mit einem Umsatz von mehr

2.2 Umsatz, Beschäftigte und

Nr. der Klassifikation der WZ	Wirtschaftszweig	Umsatz insgesamt 1)	Beschäftigte am 30. September 2)		Anteil der Lohn- und Gehaltsempfänger an den Beschäftigten insgesamt
			insgesamt	dar. Lohn- und Gehaltsempfänger	
			1000 EUR	Anzahl	
I	Verkehr und Nachrichtenübermittlung.....	1 938 207	23 682	22 140	93,5
60	Landverkehr; Transport in Rohrfernleitungen..	740 523	9 932	8 877	89,4
60.1	Eisenbahnverkehr.....	72 676	430	427	99,3
60.2	Sonstiger Landverkehr.....	667 847	9 502	8 450	88,9
60.3	Transport in Rohrfernleitungen..	-	-	-	-
61	Schifffahrt.....	511 880	2 318	2 241	96,7
61.1	See- und Küstenschifffahrt.....	480 545	1 812	1 769	97,6
61.2	Binnenschifffahrt.....	31 335	506	472	93,2
62	Luftfahrt.....	1 076	12	11	91,7
62.1	Linienflugverkehr.....	-	-	-	-
62.2	Gelegenheitsflugverkehr.....	1 076	12	11	91,7
62.3	Raumtransport.....	-	-	-	-
63	Hilfs- und Nebentätigk. für den Verkehr; Verkehrsvermittlung....	595 806	5 477	5 176	94,5
63.1	Frachtumschlag und Lagerei.....	46 597	499	480	96,3
63.2	Sonstige Hilfs- und Nebentätigkeiten für den Verkehr....	88 401	819	790	96,5
63.3	Reisebüros und Reiseveranstalter.....	89 937	527	429	81,4
63.4	Spedition, sonstige Verkehrsvermittlung.....	370 871	3 633	3 477	95,7
64	Nachrichtenübermittlung.....	88 921	5 942	5 835	98,2
64.1	Postverwaltung und private Post- und Kurierdienste.....	57 232	5 372	5 287	98,4
64.3	Fernmeldedienste.....	31 689	570	548	96,2

- 1) Summe von Umsatz oder Einnahmen aus selbstständiger Tätigkeit (einschl. Erträge aus Beteiligungen bei Beteiligungsgesellschaften) und sonstigen betrieblichen Erträgen.
- 2) Selbstständige, mithelfende Familienangehörige, Lohn- und Gehaltsempfänger.
- 3) Bruttolöhne und -gehälter sowie Sozialaufwendungen des Arbeitgebers insgesamt.
- 4) Aufwendungen für bezogene Waren, Dienstleistungen, Roh-, Hilfs- und Betriebsstoffe sowie sonstige betriebliche Aufwendungen.

als 17 500 EUR mit Sitz in Mecklenburg-Vorpommern im Jahr 2005

Aufwendungen nach Wirtschaftszweigen

insgesamt	Aufwendungen			Verhältnis der Aufwendungen insgesamt zum Umsatz insgesamt 1)	Anteil		Nr. der Klassifikation der WZ
	davon				des Personalaufwandes 2) an den Aufwendungen insgesamt	des Sachaufwandes 3) an den Aufwendungen insgesamt	
	Personalaufwand 3)	Sachaufwand 4)	dar. Mieten, Pachten und Leasing				
	1000 EUR			%			
1 549 827	415 588	1 134 239	64 932	80,0	26,8	73,2	I
635 245	207 942	427 303	31 306	85,8	32,7	67,3	60
62 955	12 561	50 394	5 002	86,6	20,0	80,0	60.1
572 290	195 381	376 909	26 304	85,7	34,1	65,9	60.2
-	-	-	-	-	-	-	60.3
362 641	44 035	318 606	3 176	70,8	12,1	87,9	61
339 246	34 613	304 633	1 951	70,6	10,2	89,8	61.1
23 396	9 422	13 973	1 225	74,7	40,3	59,7	61.2
1 075	169	907	50	99,9	15,7	84,3	62
-	-	-	-	-	-	-	62.1
1 075	169	907	50	99,9	15,7	84,3	62.2
-	-	-	-	-	-	-	62.3
480 316	127 340	352 976	28 252	80,6	26,5	73,5	63
38 913	11 953	26 960	5 273	83,5	30,7	69,3	63.1
65 595	27 523	38 073	5 749	74,2	42,0	58,0	63.2
71 320	8 670	62 649	1 696	79,3	12,2	87,8	63.3
304 488	79 194	225 294	15 534	82,1	26,0	74,0	63.4
70 550	36 103	34 447	2 148	79,3	51,2	48,8	64
48 064	26 376	21 688	1 527	84,0	54,9	45,1	64.1
22 486	9 726	12 759	621	71,0	43,3	56,7	64.3

Noch: 2. Unternehmen oder Einrichtungen mit einem Umsatz von mehr

Noch: 2.2 Umsatz, Beschäftigte und

Nr. der Klassifikation der WZ	Wirtschaftszweig	Umsatz insgesamt 1)	Beschäftigte am 30. September 2)		Anteil der Lohn- und Gehaltsempfänger an den Beschäftigten insgesamt
			insgesamt	dar. Lohn- und Gehaltsempfänger	
			1000 EUR	Anzahl	
K	Grundstücks- und Wohnungswesen, Vermietung beweglicher Sachen, Erbringung von wirtschaftlichen Dienstleistungen, a.n.g.....	3 322 717	48 650	41 190	84,7
70	Grundstücks- und Wohnungswesen.....	1 538 931	8 077	5 224	64,7
70.1	Erschließung, Kauf und Verkauf von Immobilien.....	200 070	559	467	83,5
70.2	Vermietung und Verpachtung von eigenen Immobilien.....	1 234 149	5 411	3 142	58,1
70.3	Vermittlung und Verwaltung von fremden Immobilien.....	104 711	2 107	1 616	76,7
71	Vermietung beweglicher Sachen ohne Bedienungspersonal.....	193 588	815	545	66,9
71.1	Vermietung von Kraftwagen bis 3,5t Gesamtgewicht.....	7 571	146	126	86,4
71.2	Vermietung von sonstigen Verkehrsmitteln.....	48 737	213	127	59,8
71.3	Vermietung von Maschinen und Geräten.....	69 372	312	208	66,6
71.4	Vermietung von Gebrauchsgütern, a.n.g.....	67 908	145	85	58,3
72	Datenverarbeitung und Datenbanken.....	230 830	2 678	2 413	90,1
72.1	Hardwareberatung.....	19 432	171	142	83,0
72.2	Softwarehäuser.....	131 294	1 666	1 526	91,6
72.3	Datenverarbeitungsdienste.....	47 543	473	433	91,6
72.4	Datenbanken.....	13 978	135	128	94,8
72.5	Instandh. und Rep. von Büro- maschinen, Datenverarbeitungs- geräten und -einrichtungen.....	12 372	157	126	80,3
72.6	Sonstige mit der Datenver- arbeitung verb. Tätigkeiten.....	6 211	77	58	75,1
73	Forschung und Entwicklung.....	44 776	644	624	96,9
73.1	Forschung und Entw. im Bereich Natur-, Ingenieur-, Agrarwissen- schaften und Medizin	43 431	612	592	96,7
73.2	Forschung und Entw. im Bereich Rechts-, Wirtschafts- und Sozialwissenschaften sowie im Bereich Sprach-, Kultur- und Kunstwissenschaften	1 345	33	33	100,0
74	Erbrg. von wirtschaftlichen Dienstleistungen, a.n.g.....	1 314 592	36 435	32 383	88,9
74.1	Rechts-, Steuer- und Unter- nehmensberatung, Wirtschafts- prüfung, Buchführung, Markt- und Meinungsforschung, Manage- menttätigkeiten und Holding- gesellschaften.....	416 913	6 987	5 652	80,9
74.2	Architektur- und Ing. -Büros....	332 431	6 683	5 227	78,2
74.3	Technische, physikalische und chemische Untersuchung.....	43 180	613	489	79,6
74.4	Werbung.....	29 755	827	610	73,7
74.5	Personal- und Stellenvermittl., Überlassung von Arbeitskräften..	72 516	2 913	2 882	99,0
74.6	Wach- und Sicherheitsdienste sowie Detekteien.....	70 785	3 599	3 538	98,3
74.7	Reinigung von Gebäuden Inventar und Verkehrsmitteln....	148 947	10 007	9 531	95,2
74.8	Erbringung von sonstigen wirtschaftl. Dienstl., a.n.g....	200 065	4 806	4 455	92,7

1) Summe von Umsatz oder Einnahmen aus selbstständiger Tätigkeit (einschl. Erträge aus Beteiligungen bei Beteiligungsgesellschaften) und sonstigen betrieblichen Erträgen.

2) Selbstständige, mithelfende Familienangehörige, Lohn- und Gehaltsempfänger.

3) Bruttolöhne und -gehälter sowie Sozialaufwendungen des Arbeitgebers insgesamt.

4) Aufwendungen für bezogene Waren, Dienstleistungen, Roh-, Hilfs- und Betriebsstoffe sowie sonstige betriebliche Aufwendungen.

als 17 500 EUR mit Sitz in Mecklenburg-Vorpommern im Jahr 2005

Aufwendungen nach Wirtschaftszweigen

insgesamt	Aufwendungen			Verhältnis der Aufwendungen insgesamt zum Umsatz insgesamt 1)	Anteil		Nr. der Klassifikation der WZ
	davon				des Personalaufwandes 2) an den Aufwendungen insgesamt	des Sachaufwandes 3) an den Aufwendungen insgesamt	
	Personalaufwand 3)	Sachaufwand 4)	dar. Mieten, Pachten und Leasing				
	1000 EUR				%		
2 090 897	832 180	1 258 716	95 736	62,9	39,8	60,2	K
770 053	163 370	606 683	16 240	50,0	21,2	78,8	70
131 005	16 850	114 154	2 673	65,5	12,9	87,1	70.1
562 747	111 347	451 399	7 106	45,6	19,8	80,2	70.2
76 302	35 173	41 129	6 461	72,9	46,1	53,9	70.3
127 414	9 382	118 032	11 584	65,8	7,4	92,6	71
4 396	973	3 423	611	58,1	22,1	77,9	71.1
20 389	2 861	17 527	8 146	41,8	14,0	86,0	71.2
46 837	4 902	41 935	2 534	67,5	10,5	89,5	71.3
55 792	646	55 147	292	82,2	1,2	98,8	71.4
209 757	97 145	112 612	7 910	90,9	46,3	53,7	72
14 390	3 883	10 507	1 117	74,1	27,0	73,0	72.1
122 937	61 980	60 958	5 722	93,6	50,4	49,6	72.2
43 523	19 439	24 084	519	91,5	44,7	55,3	72.3
13 281	7 650	5 632	70	95,0	57,6	42,4	72.4
11 082	2 631	8 451	352	89,6	23,7	76,3	72.5
4 543	1 563	2 980	128	73,1	34,4	65,6	72.6
39 770	22 831	16 939	1 760	88,8	57,4	42,6	73
38 492	21 770	16 722	1 691	88,6	56,6	43,4	73.1
1 278	1 061	217	68	95,0	83,0	17,0	73.2
943 903	539 452	404 450	58 243	71,8	57,2	42,8	74
267 415	130 873	136 542	27 065	64,1	48,9	51,1	74.1
229 522	113 076	116 446	15 270	69,0	49,3	50,7	74.2
31 631	15 548	16 082	1 854	73,3	49,2	50,8	74.3
15 994	4 892	11 102	1 390	53,8	30,6	69,4	74.4
55 653	48 180	7 474	709	76,7	86,6	13,4	74.5
65 043	50 665	14 378	1 818	91,9	77,9	22,1	74.6
120 860	91 380	29 480	3 166	81,1	75,6	24,4	74.7
157 784	84 838	72 946	6 971	78,9	53,8	46,2	74.8

Noch: 2. Unternehmen oder Einrichtungen mit einem Umsatz von mehr als 17 500 EUR
mit Sitz in Mecklenburg-Vorpommern im Jahr 2005

2.3 Lohn- und Gehaltsempfänger und Personalaufwand nach Wirtschaftszweigen

Nr. der Klassi- fikation der WZ	Wirtschaftszweig	Lohn- und Gehalts- empfänger am 30. September	Personalaufwand			Anteil der Sozial- aufwendungen des Arbeit- gebers am Personalaufwand insgesamt
			insgesamt	davon		
				Bruttolöhne und -gehälter	Sozial- aufwendungen des Arbeitgebers	
Anzahl	1 000 EUR			%		
I	Verkehr und Nachrichtenübermittlung.....	22 140	415 588	337 612	77 976	18,8
60	Landverkehr; Transport in Rohrfernleitungen..	8 877	207 942	167 952	39 990	19,2
60.1	Eisenbahnverkehr.....	427	12 561	10 363	2 198	17,5
60.2	Sonstiger Landverkehr.....	8 450	195 381	157 589	37 792	19,3
60.3	Transport in Rohrfernleitungen..	-	-	-	-	-
61	Schifffahrt.....	2 241	44 035	35 329	8 706	19,8
61.1	See- und Küstenschifffahrt.....	1 769	34 613	27 712	6 901	19,9
61.2	Binnenschifffahrt.....	472	9 422	7 617	1 805	19,2
62	Luftfahrt.....	11	169	139	29	17,3
62.1	Linienflugverkehr.....	-	-	-	-	-
62.2	Gelegenheitsflugverkehr.....	11	169	139	29	17,3
62.3	Raumtransport.....	-	-	-	-	-
63	Hilfs- und Nebentätigk. für den Verkehr; Verkehrsvermittlung....	5 176	127 340	103 988	23 352	18,3
63.1	Frachtumschlag und Lagerei.....	480	11 953	9 844	2 110	17,6
63.2	Sonstige Hilfs- und Neben- tätigkeiten für den Verkehr.....	790	27 523	22 330	5 193	18,9
63.3	Reisebüros und Reiseveranstalter.....	429	8 670	7 062	1 608	18,5
63.4	Spedition, sonstige Verkehrsvermittlung.....	3 477	79 194	64 752	14 442	18,2
64	Nachrichtenübermittlung.....	5 835	36 103	30 205	5 898	16,3
64.1	Postverwaltung und private Post- und Kurierdienste.....	5 287	26 376	22 071	4 305	16,3
64.3	Fernmeldedienste.....	548	9 726	8 134	1 593	16,4

Noch: 2. Unternehmen oder Einrichtungen mit einem Umsatz von mehr als 17 500 EUR
mit Sitz in Mecklenburg-Vorpommern im Jahr 2005

Noch: 2.3 Lohn- und Gehaltsempfänger und Personalaufwand nach Wirtschaftszweigen

Nr. der Klassi- fikation der WZ	Wirtschaftszweig	Lohn- und Gehalts- empfänger am 30. September	Personalaufwand		Anteil der Sozial- aufwendungen des Arbeit- gebers am Personalaufwand insgesamt	
			insgesamt	davon		
				Bruttolöhne und -gehälter		Sozial- aufwendungen des Arbeitgebers
Anzahl	1 000 EUR			%		
K	Grundstücks- und Wohnungswesen, Vermietung beweglicher Sachen, Erbringung von wirtschaftlichen Dienstleistungen, a.n.g.....	41 190	832 180	685 210	146 970	17,7
70	Grundstücks- und Wohnungswesen.....	5 224	163 370	134 855	28 515	17,5
70.1	Erschließung, Kauf und Verkauf von Immobilien.....	467	16 850	14 219	2 631	15,6
70.2	Vermietung und Verpachtung von eigenen Immobilien.....	3 142	111 347	91 386	19 962	17,9
70.3	Vermittlung und Verwaltung von fremden Immobilien.....	1 616	35 173	29 251	5 922	16,8
71	Vermietung beweglicher Sachen ohne Bedienungspersonal.....	545	9 382	7 720	1 662	17,7
71.1	Vermietung von Kraftwagen bis 3,5t Gesamtgewicht.....	126	973	789	184	18,9
71.2	Vermietung von sonstigen Verkehrsmitteln.....	127	2 861	2 348	514	18,0
71.3	Vermietung von Maschinen und Geräten.....	208	4 902	4 060	842	17,2
71.4	Vermietung von Gebrauchsgütern, a.n.g.....	85	646	524	122	18,9
72	Datenverarbeitung und Datenbanken.....	2 413	97 145	80 444	16 701	17,2
72.1	Hardwareberatung.....	142	3 883	3 322	561	14,4
72.2	Softwarehäuser.....	1 526	61 980	51 171	10 808	17,4
72.3	Datenverarbeitungsdienste.....	433	19 439	15 912	3 527	18,1
72.4	Datenbanken.....	128	7 650	6 527	1 122	14,7
72.5	Instandh. und Rep. von Büro- maschinen, Datenverarbeitungs- geräten und -einrichtungen	126	2 631	2 209	422	16,0
72.6	Sonstige mit der Datenver- arbeitung verb. Tätigkeiten.....	58	1 563	1 302	261	16,7
73	Forschung und Entwicklung.....	624	22 831	18 990	3 841	16,8
73.1	Forschung und Entw. im Bereich Natur-, Ingenieur-, Agrarwissen- schaften und Medizin.....	592	21 770	18 138	3 633	16,7
73.2	Forschung und Entw. im Bereich Rechts-, Wirtschafts- und Sozialwissenschaften sowie im Bereich Sprach-, Kultur- und Kunstwissenschaften.....	33	1 061	853	208	19,6
74	Erbrg. von wirtschaftlichen Dienstleistungen, a.n.g.....	32 383	539 452	443 200	96 252	17,8
74.1	Rechts-, Steuer- und Unter- nehmensberatung, Wirtschafts- prüfung, Buchführung, Markt- und Meinungsforschung, Manage- menttätigkeiten von Holding- gesellschaften.....	5 652	130 873	108 035	22 838	17,5
74.2	Architektur- und Ing. -Büros....	5 227	113 076	92 895	20 181	17,8
74.3	Technische, physikalische und chemische Untersuchung.....	489	15 548	12 889	2 660	17,1
74.4	Werbung.....	610	4 892	4 026	866	17,7
74.5	Personal- und Stellenvermittl., Überlassung von Arbeitskräften..	2 882	48 180	39 153	9 027	18,7
74.6	Wach- und Sicherheitsdienste sowie Detekteien.....	3 538	50 665	41 627	9 038	17,8
74.7	Reinigung von Gebäuden Inventar und Verkehrsmitteln....	9 531	91 380	74 660	16 720	18,3
74.8	Erbringung von sonstigen wirtschaftl. Dienstl., a.n.g....	4 455	84 838	69 915	14 923	17,6

Noch: 2. Unternehmen oder Einrichtungen mit einem Umsatz von mehr

2.4 Umsatz, Bestände, Sachaufwand,

Nr. der Klassifikation der WZ	Wirtschaftszweig	Umsatz insgesamt 1)	Bestände insgesamt 2)	
			am Anfang	am Ende
			des Berichtsjahres	
				1 000
I	Verkehr und Nachrichtenübermittlung.....	1 938 207	28 436	40 034
60	Landverkehr; Transport in Rohrfernleitungen..	740 523	8 855	10 512
60.1	Eisenbahnverkehr.....	72 676	778	718
60.2	Sonstiger Landverkehr.....	667 847	8 077	9 795
60.3	Transport in Rohrfernleitungen..	-	-	-
61	Schifffahrt.....	511 880	8 858	12 038
61.1	See- und Küstenschifffahrt.....	480 545	8 622	11 832
61.2	Binnenschifffahrt.....	31 335	236	207
62	Luftfahrt.....	1 076	35	43
62.1	Linienflugverkehr.....	-	-	-
62.2	Gelegenheitsflugverkehr.....	1 076	35	43
62.3	Raumtransport.....	-	-	-
63	Hilfs- und Nebentätigk. für den Verkehr; Verkehrsvermittlung....	595 806	10 234	16 308
63.1	Frachtumschlag und Lagerei.....	46 597	5 433	5 463
63.2	Sonstige Hilfs- und Nebentätigkeiten für den Verkehr....	88 401	375	704
63.3	Reisebüros und Reiseveranstalter.....	89 937	2 847	1 976
63.4	Spedition, sonstige Verkehrsvermittlung.....	370 871	1 579	8 166
64	Nachrichtenübermittlung.....	88 921	454	1 132
64.1	Postverwaltung und private Post- und Kurierdienste.....	57 232	282	389
64.3	Fernmeldedienste.....	31 689	172	743

- 1) Summe von Umsatz oder Einnahmen aus selbstständiger Tätigkeit (einschl. Erträge aus Beteiligungen bei Beteiligungsgesellschaften) und sonstigen betrieblichen Erträgen.
- 2) Bestände an bezogenen Waren zum Wiederverkauf in unverändertem Zustand, Roh-, Hilfs- und Betriebsstoffen sowie selbst erstellten fertigen und unfertigen Erzeugnissen sowie in Arbeit befindliche Aufträge.
- 3) Aufwendungen für bezogene Waren, Dienstleistungen, Roh-, Hilfs- und Betriebsstoffe sowie sonstige betriebliche Aufwendungen.

als 17 500 EUR mit Sitz in Mecklenburg-Vorpommern im Jahr 2005

Investitionen, Steuern und Subventionen nach Wirtschaftszweigen

Sachaufwand 3)	Investitionen insgesamt	Betriebliche Steuern und sonstige öffentliche Abgaben	Subventionen	Nr. der Klassifikation der WZ
EUR				
1 134 239	202 726	30 254	50 141	I
427 303	101 250	10 443	32 136	60
50 394	7 974	691	1 203	60.1
376 909	93 275	9 752	30 933	60.2
-	-	-	-	60.3
318 606	12 559	5 545	6 927	61
304 633	10 326	5 206	6 895	61.1
13 973	2 233	338	32	61.2
907	39	22	-	62
-	-	-	-	62.1
907	39	22	-	62.2
-	-	-	-	62.3
352 976	83 475	13 569	10 700	63
26 960	6 451	315	41	63.1
38 073	49 648	1 114	10 244	63.2
62 649	3 080	415	253	63.3
225 294	24 296	11 726	162	63.4
34 447	5 403	675	377	64
21 688	2 905	444	354	64.1
12 759	2 498	232	23	64.3

Noch: 2. Unternehmen oder Einrichtungen mit einem Umsatz von mehr

Noch: 2.4 Umsatz, Bestände, Sachaufwand,

Nr. der Klassifikation der WZ	Wirtschaftszweig	Umsatz insgesamt 1)	Bestände insgesamt 2)	
			am Anfang	am Ende
			des Berichtsjahres	
				1 000
K	Grundstücks- und Wohnungswesen, Vermietung beweglicher Sachen, Erbringung von wirtschaftlichen Dienstleistungen, a.n.g.....	3 322 717	465 479	665 617
70	Grundstücks- und Wohnungswesen.....	1 538 931	383 618	578 993
70.1	Erschließung, Kauf und Verkauf von Immobilien.....	200 070	112 549	71 584
70.2	Vermietung und Verpachtung von eigenen Immobilien.....	1 234 149	263 688	499 624
70.3	Vermittlung und Verwaltung von fremden Immobilien.....	104 711	7 380	7 785
71	Vermietung beweglicher Sachen ohne Bedienungspersonal.....	193 588	6 164	6 853
71.1	Vermietung von Kraftwagen bis 3,5t Gesamtgewicht.....	7 571	2	2
71.2	Vermietung von sonstigen Verkehrsmitteln.....	48 737	1 292	1 315
71.3	Vermietung von Maschinen und Geräten.....	69 372	1 907	1 889
71.4	Vermietung von Gebrauchsgütern, a.n.g.....	67 908	2 964	3 647
72	Datenverarbeitung und Datenbanken.....	230 830	10 823	14 667
72.1	Hardwareberatung.....	19 432	960	690
72.2	Softwarehäuser.....	131 294	7 560	10 080
72.3	Datenverarbeitungsdienste.....	47 543	194	527
72.4	Datenbanken.....	13 978	176	1 338
72.5	Instandh. und Rep. von Büro- maschinen, Datenverarbeitungs- geräten und -einrichtungen.....	12 372	1 619	1 634
72.6	Sonstige mit der Datenver- arbeitung verb. Tätigkeiten.....	6 211	313	399
73	Forschung und Entwicklung.....	44 776	3 421	3 811
73.1	Forschung und Entw. im Bereich Natur-, Ingenieur-, Agrarwissen- schaften und Medizin	43 431	3 332	3 691
73.2	Forschung und Entw. im Bereich Rechts-, Wirtschafts- und Sozialwissenschaften sowie im Bereich Sprach-, Kultur- und Kunstwissenschaften	1 345	89	120
74	Erbrg. von wirtschaftlichen Dienstleistungen, a.n.g.....	1 314 592	61 453	61 294
74.1	Rechts-, Steuer- und Unter- nehmensberatung, Wirtschafts- prüfung, Buchführung, Markt- und Meinungsforschung, Manage- menttätigkeiten und Holding- gesellschaften.....	416 913	15 042	13 237
74.2	Architektur- und Ing. -Büros....	332 431	37 646	38 750
74.3	Technische, physikalische und chemische Untersuchung.....	43 180	2 471	2 370
74.4	Werbung.....	29 755	766	1 814
74.5	Personal- und Stellenvermittl., Überlassung von Arbeitskräften..	72 516	76	122
74.6	Wach- und Sicherheitsdienste sowie Detekteien.....	70 785	174	336
74.7	Reinigung von Gebäuden Inventar und Verkehrsmitteln....	148 947	2 243	1 976
74.8	Erbringung von sonstigen wirtschaftl. Dienstl., a.n.g....	200 065	3 035	2 689

- 1) Summe von Umsatz oder Einnahmen aus selbstständiger Tätigkeit (einschl. Erträge aus Beteiligungen bei Beteiligungsgesellschaften) und sonstigen betrieblichen Erträgen.
- 2) Bestände an bezogenen Waren zum Wiederverkauf in unverändertem Zustand, Roh-, Hilfs- und Betriebsstoffen sowie selbst erstellten fertigen und unfertigen Erzeugnissen sowie in Arbeit befindliche Aufträge.
- 3) Aufwendungen für bezogene Waren, Dienstleistungen, Roh-, Hilfs- und Betriebsstoffe sowie sonstige betriebliche Aufwendungen.

als 17 500 EUR mit Sitz in Mecklenburg-Vorpommern im Jahr 2005

Investitionen, Steuern und Subventionen nach Wirtschaftszweigen

Sachaufwand 3)	Investitionen insgesamt	Betriebliche Steuern und sonstige öffentliche Abgaben	Subventionen	Nr. der Klassi- fikation der WZ
EUR				
1 258 716	297 189	54 842	56 217	K
606 683	186 382	30 934	33 326	70
114 154	25 430	2 760	21 327	70.1
451 399	158 228	25 216	11 852	70.2
41 129	2 724	2 957	146	70.3
118 032	30 654	4 414	648	71
3 423	4 738	254	-	71.1
17 527	17 759	531	114	71.2
41 935	7 520	3 178	534	71.3
55 147	638	451	-	71.4
112 612	13 537	1 835	4 353	72
10 507	473	139	11	72.1
60 958	6 864	1 098	4 128	72.2
24 084	2 547	215	142	72.3
5 632	3 053	291	9	72.4
8 451	405	29	49	72.5
2 980	196	63	13	72.6
16 939	3 035	435	9 265	73
16 722	3 017	426	9 004	73.1
217	18	9	261	73.2
404 450	63 580	17 224	8 625	74
136 542	32 843	5 372	4 373	74.1
116 446	9 807	4 906	801	74.2
16 082	2 377	673	777	74.3
11 102	764	431	56	74.4
7 474	501	792	110	74.5
14 378	1 403	687	355	74.6
29 480	5 558	1 770	351	74.7
72 946	10 327	2 594	1 801	74.8

Noch: 2. Unternehmen oder Einrichtungen mit einem Umsatz von mehr

2.5 Unternehmen oder Einrichtungen, Umsatz, Beschäftigte, Subventionen nach Wirtschaftsabschnitten und

Nr. der Klassifikation der WZ	Wirtschaftsabschnitt		Unternehmen/ Einrichtungen insgesamt	Umsatz insgesamt 1)	Beschäftigte am 30. September 2)		Auf	
	Umsatz insgesamt 1) von ... bis unter ... EUR				insgesamt	dar. Lohn- und Gehaltsempfänger		insgesamt
	Unternehmen/Einrichtungen mit ... bis ... Beschäftigte							
		Anzahl	1 000 EUR	Anzahl	1 000			
nach Umsatzgrößenklassen								
I	Verkehr und Nachrichtenübermittlung...		2 025	1 938 207	23 682	22 140	1 549 827	
	davon:							
	mehr als 17 500 - 250 000		1 212	114 741	2 705	1 639	70 019	
	250 000 - 1 Mill.		502	263 503	4 641	4 321	196 827	
	1 Mill. und mehr		311	1 559 962	16 336	16 180	1 282 982	
K	Grundstücks- und Wohnungswesen, Vermietung bewegl. Sachen, Erbringung von wirtschaftlichen Dienstleistungen, a.n.g.....		7 234	3 322 717	48 650	41 190	2 090 897	
	davon:							
	mehr als 17 500 - 250 000		5 559	461 237	11 853	5 972	236 980	
	250 000 - 1 Mill.		1 211	579 552	11 426	10 157	403 963	
	1 Mill. und mehr		463	2 281 927	25 371	25 061	1 449 954	
nach Größenklassen der Zahl der Beschäftigten								
I	Verkehr und Nachrichtenübermittlung...		2 025	1 938 207	23 682	22 140	1 549 827	
	davon:							
	bis 9		1 644	521 625	4 875	3 541	317 202	
	10 - 19		186	207 176	2 529	2 408	159 895	
	20 - 99		161	554 012	6 418	6 350	493 013	
	100 - 499		30	283 210	5 157	5 141	255 604	
	500 und mehr		4	372 184	4 702	4 700	324 113	
K	Grundstücks- und Wohnungswesen, Vermietung bewegl. Sachen, Erbringung von wirtschaftlichen Dienstleistungen, a.n.g.		7 234	3 322 717	48 650	41 190	2 090 897	
	davon:							
	bis 9		6 505	1 240 483	15 463	8 726	710 923	
	10 - 19		373	527 998	5 158	4 891	342 489	
	20 - 99		284	832 583	11 501	11 109	543 785	
	100 - 499		66	406 150	13 082	13 019	332 581	
	500 und mehr		5	315 502	3 445	3 445	161 119	

- 1) Summe von Umsatz oder Einnahmen aus selbstständiger Tätigkeit (einschl. Erträge aus Beteiligungen bei Beteiligungsgesellschaften) und sonstigen betrieblichen Erträgen.
- 2) Selbstständige, mithelfende Familienangehörige, Lohn- und Gehaltsempfänger.
- 3) Bruttolöhne und -gehälter sowie Sozialaufwendungen des Arbeitgebers insgesamt.
- 4) Aufwendungen für bezogene Waren, Dienstleistungen, Roh-, Hilfs- und Betriebsstoffe sowie sonstige betriebliche Aufwendungen.

als 17 500 EUR mit Sitz in Mecklenburg-Vorpommern im Jahr 2005

**Aufwendungen, Investitionen, Steuern und
Größenklassen der Unternehmen oder Einrichtungen**

Aufwendungen			Investitionen insgesamt	Betriebliche Steuern und sonstige öffentliche Abgaben	Subventionen	Nr. der Klassi- fikation der WZ
davon						
Personal- aufwand 3)	Sach- aufwand 4)	dar. Mieten, Pachten und Leasing				
EUR						
nach Umsatzgrößenklassen						
415 588	1 134 239	64 932	202 726	30 254	50 141	I
19 316	50 703	7 863	12 722	3 128	1 576	
63 809	133 017	10 649	27 205	9 248	1 286	
332 463	950 519	46 420	162 799	17 878	47 279	
832 180	1 258 716	95 736	297 189	54 842	56 217	K
99 097	137 883	24 594	37 226	10 014	4 700	
195 292	208 671	23 618	35 771	7 586	4 453	
537 792	912 162	47 525	224 192	37 241	47 064	
nach Größenklassen der Zahl der Beschäftigten						
415 588	1 134 239	64 932	202 726	30 254	50 141	I
58 080	259 122	19 167	37 986	7 064	2 857	
47 781	112 114	5 516	27 749	8 014	9 480	
147 286	345 727	23 117	75 667	8 172	8 484	
94 739	160 865	15 110	41 136	2 043	11 666	
67 702	256 411	2 022	20 188	4 961	17 653	
832 180	1 258 716	95 736	297 189	54 842	56 217	K
197 334	513 589	46 063	120 442	23 291	27 801	
117 746	224 743	19 278	42 132	7 535	2 755	
242 357	301 428	20 882	95 401	13 358	13 305	
212 575	120 006	9 187	16 841	3 682	11 342	
62 169	98 951	327	22 373	6 976	1 014	

3. Unternehmen oder Einrichtungen mit einem Umsatz von 250 000 EUR und mehr
mit Sitz in Mecklenburg-Vorpommern im Jahr 2005

3.1 Unternehmen oder Einrichtungen nach Rechtsform und Wirtschaftszweigen

Nr. der Klassi- fikation der WZ	Wirtschaftszweig	Unternehmen/Einrichtungen				
		insgesamt	davon			
			Einzel- unternehmen	Personen- gesellschaften	Kapital- gesellschaften	sonstige Rechtsformen
Anzahl						
I	Verkehr und Nachrichtenübermittlung.....	813	446	96	267	4
60	Landverkehr; Transport in Rohrfernleitungen..	416	288	20	108	-
60.1	Eisenbahnverkehr.....	4	-	1	3	-
60.2	Sonstiger Landverkehr.....	412	288	19	105	-
60.3	Transport in Rohrfernleitungen..	-	-	-	-	-
61	Schifffahrt.....	60	22	27	11	-
61.1	See- und Küstenschifffahrt.....	29	5	22	2	-
61.2	Binnenschifffahrt.....	31	17	5	9	-
62	Luftfahrt.....
62.1	Linienflugverkehr.....	-	-	-	-	-
62.2	Gelegenheitsflugverkehr.....
62.3	Raumtransport.....	-	-	-	-	-
63	Hilfs- und Nebentätigk. für den Verkehr; Verkehrsvermittlung....	265	93	36	132	4
63.1	Frachtumschlag und Lagerei.....	20	1	4	16	-
63.2	Sonstige Hilfs- und Neben- tätigkeiten für den Verkehr.....	30	2	3	24	1
63.3	Reisebüros und Reiseveranstalter.....	45	24	3	15	3
63.4	Spedition, sonstige Verkehrsvermittlung.....	170	66	26	77	-
64	Nachrichtenübermittlung.....
64.1	Postverwaltung und private Post- und Kurierdienste.....	59	40	11	8	-
64.3	Fernmeldedienste.....

Noch: 3. Unternehmen oder Einrichtungen mit einem Umsatz von 250 000 EUR und mehr
mit Sitz in Mecklenburg-Vorpommern im Jahr 2005

Noch: 3.1 Unternehmen oder Einrichtungen nach Rechtsform und Wirtschaftszweigen

Nr. der Klassi- fikation der WZ	Wirtschaftszweig	Unternehmen/Einrichtungen				
		insgesamt	davon			
			Einzel- unternehmen	Personen- gesellschaften	Kapital- gesellschaften	sonstige Rechtsformen
Anzahl						
K	Grundstücks- und Wohnungswesen, Vermietung beweglicher Sachen, Erbringung von wirtschaftlichen Dienstleistungen, a.n.g.....	1 675	362	469	801	42
70	Grundstücks- und Wohnungswesen.....	458	37	158	229	34
70.1	Erschließung, Kauf und Verkauf von Immobilien.....	106	16	21	70	-
70.2	Vermietung und Verpachtung von eigenen Immobilien.....	263	18	123	88	34
70.3	Vermittlung und Verwaltung von fremden Immobilien.....	89	4	13	72	-
71	Vermietung beweglicher Sachen ohne Bedienungspersonal.....	54	14	24	17	-
71.1	Vermietung von Kraftwagen bis 3,5t Gesamtgewicht.....	8	2	4	2	-
71.2	Vermietung von sonstigen Verkehrsmitteln.....	13	3	5	5	-
71.3	Vermietung von Maschinen und Geräten.....	28	6	12	10	-
71.4	Vermietung von Gebrauchsgütern, a.n.g.....	5	3	3	-	-
72	Datenverarbeitung und Datenbanken.....	117	11	23	83	-
72.1	Hardwareberatung.....	12	3	1	7	-
72.2	Softwarehäuser.....	63	2	9	53	-
72.3	Datenverarbeitungsdienste.....	11	1	4	6	-
72.4	Datenbanken.....	6	-	2	4	-
72.5	Instandh. und Rep. von Büro- maschinen, Datenverarbeitungs- geräten und -einrichtungen.....	18	5	7	6	-
72.6	Sonstige mit der Datenver- arbeitung verb. Tätigkeiten.....	8	-	-	8	-
73	Forschung und Entwicklung.....	30	6	-	20	4
73.1	Forschung und Entw. im Bereich Natur-, Ingenieur-, Agrarwissen- schaften und Medizin.....
73.2	Forschung und Entw. im Bereich Rechts-, Wirtschafts- und Sozialwissenschaften sowie im Bereich Sprach-, Kultur- und Kunstwissenschaften.....
74	Erbrg. von wirtschaftlichen Dienstleistungen, a.n.g.....	1 015	293	264	452	5
74.1	Rechts-, Steuer- und Unter- nehmensberatung, Wirtschafts- prüfung, Buchführung, Markt- und Meinungsforschung, Manage- menttätigkeiten von Holding- gesellschaften.....	385	136	126	123	-
74.2	Architektur- und Ing. -Büros.....	291	86	96	109	-
74.3	Technische, physikalische und chemische Untersuchung.....	49	11	6	29	2
74.4	Werbung.....	16	4	6	6	-
74.5	Personal- und Stellenvermittl., Überlassung von Arbeitskräften..	41	7	5	30	-
74.6	Wach- und Sicherheitsdienste sowie Detekteien.....	35	5	4	26	-
74.7	Reinigung von Gebäuden Inventar und Verkehrsmitteln....	89	22	7	61	-
74.8	Erbringung von sonstigen wirtschaftl. Dienstl., a.n.g.....	108	22	15	69	2

Noch: 3. Unternehmen oder Einrichtungen mit einem Umsatz von 250 000 EUR und mehr
mit Sitz in Mecklenburg-Vorpommern im Jahr 2005

3.2 Umsatz nach Wirtschaftszweigen

Nr. der Klassi- fikation der WZ	Wirtschaftszweig	Umsatz insgesamt 1)	davon		
			Umsatz oder Einnahmen aus selbstständiger Tätigkeit	dar. durch Auftraggeber mit Sitz im Ausland	sonstige betriebliche Erträge
1 000 EUR					
I	Verkehr und Nachrichtenübermittlung.....	1 823 465	1 769 061	301 995	54 404
60	Landverkehr; Transport in Rohrfernleitungen..	657 186	631 133	12 349	26 053
60.1	Eisenbahnverkehr.....	72 648	69 830	-	2 817
60.2	Sonstiger Landverkehr.....	584 538	561 303	12 349	23 235
60.3	Transport in Rohrfernleitungen..	-	-	-	-
61	Schifffahrt.....	507 248	490 122	275 011	17 125
61.1	See- und Küstenschifffahrt.....	479 709	464 334	275 011	15 375
61.2	Binnenschifffahrt.....	27 539	25 788	-	1 751
62	Luftfahrt.....
62.1	Linienflugverkehr.....	-	-	-	-
62.2	Gelegenheitsflugverkehr.....
62.3	Raumtransport.....	-	-	-	-
63	Hilfs- und Nebentätig. für den Verkehr; Verkehrsvermittlung....	577 824	567 447	14 168	10 377
63.1	Frachtumschlag und Lagerei.....	44 904	44 191	-	712
63.2	Sonstige Hilfs- und Neben- tätigkeiten für den Verkehr.....	85 786	80 100	2 020	5 685
63.3	Reisebüros und Reiseveranstalter.....	82 702	82 524	-	178
63.4	Spedition, sonstige Verkehrsvermittlung.....	364 432	360 631	12 148	3 801
64	Nachrichtenübermittlung.....
64.1	Postverwaltung und private Post- und Kurierdienste.....	50 520	49 798	467	722
64.3	Fernmeldedienste.....

1) Summe von Umsatz oder Einnahmen aus selbstständiger Tätigkeit (einschl. Erträge aus Beteiligungen bei Beteiligungsgesellschaften) und sonstigen betrieblichen Erträgen

Noch: 3. Unternehmen oder Einrichtungen mit einem Umsatz von 250 000 EUR und mehr
mit Sitz in Mecklenburg-Vorpommern im Jahr 2005

Noch: 3.2 Umsatz nach Wirtschaftszweigen

Nr. der Klassifikation der WZ	Wirtschaftszweig	Umsatz insgesamt 1)	davon		
			Umsatz oder Einnahmen aus selbstständiger Tätigkeit	dar. durch Auftraggeber mit Sitz im Ausland	sonstige betriebliche Erträge
1 000 EUR					
K	Grundstücks- und Wohnungswesen, Vermietung beweglicher Sachen, Erbringung von wirtschaftlichen Dienstleistungen, a.n.g.....	2 861 479	2 734 640	47 984	126 840
70	Grundstücks- und Wohnungswesen.....	1 407 635	1 359 688	12 687	47 947
70.1	Erschließung, Kauf und Verkauf von Immobilien.....	196 219	192 866	12 479	3 353
70.2	Vermietung und Verpachtung von eigenen Immobilien.....	1 147 352	1 105 801	209	41 551
70.3	Vermittlung und Verwaltung von fremden Immobilien.....	64 064	61 021	-	3 043
71	Vermietung beweglicher Sachen ohne Bedienungspersonal.....	177 212	170 828	1 765	6 384
71.1	Vermietung von Kraftwagen bis 3,5t Gesamtgewicht.....	6 327	6 282	-	44
71.2	Vermietung von sonstigen Verkehrsmitteln.....	44 699	44 643	1 718	56
71.3	Vermietung von Maschinen und Geräten.....	62 509	62 403	47	107
71.4	Vermietung von Gebrauchsgütern, a.n.g.....	63 677	57 501	-	6 176
72	Datenverarbeitung und Datenbanken.....	211 157	204 988	6 951	6 169
72.1	Hardwareberatung.....	17 319	16 556	72	763
72.2	Softwarehäuser.....	120 334	117 245	5 692	3 089
72.3	Datenverarbeitungsdienste.....	45 227	43 706	-	1 521
72.4	Datenbanken.....	12 697	11 996	719	701
72.5	Instandh. und Rep. von Büro- maschinen, Datenverarbeitungs- geräten und -einrichtungen	10 887	10 855	3	32
72.6	Sonstige mit der Datenver- arbeitung verb. Tätigkeiten.....	4 693	4 629	465	64
73	Forschung und Entwicklung.....	41 747	37 629	3 708	4 119
73.1	Forschung und Entw. im Bereich Natur-, Ingenieur-, Agrarwissen- schaften und Medizin.....
73.2	Forschung und Entw. im Bereich Rechts-, Wirtschafts- und Sozialwissenschaften sowie im Bereich Sprach-, Kultur- und Kunstwissenschaften.....
74	Erbrg. von wirtschaftlichen Dienstleistungen, a.n.g.....	1 023 729	961 507	22 872	62 222
74.1	Rechts-, Steuer- und Unter- nehmensberatung, Wirtschafts- prüfung, Buchführung, Markt- und Meinungsforschung, Manage- menttätigkeiten von Holding- gesellschaften.....	321 075	269 390	3 293	51 685
74.2	Architektur- und Ing. -Büros.....	222 508	218 661	62	3 847
74.3	Technische, physikalische und chemische Untersuchung.....	33 442	32 488	1 851	954
74.4	Werbung.....	14 367	14 116	-	251
74.5	Personal- und Stellenvermittl., Überlassung von Arbeitskräften..	70 667	70 403	16 345	264
74.6	Wach- und Sicherheitsdienste sowie Detekteien.....	68 847	68 185	1 292	662
74.7	Reinigung von Gebäuden Inventar und Verkehrsmitteln....	114 999	114 600	-	399
74.8	Erbringung von sonstigen wirtschaftl. Dienstl., a.n.g....	177 823	173 664	30	4 159

1) Summe von Umsatz oder Einnahmen aus selbstständiger Tätigkeit (einschl. Erträge aus Beteiligungen bei Beteiligungsgesellschaften) und sonstigen betrieblichen Erträgen

3.3 Beschäftigte und Personal-

Nr. der Klassifikation der WZ	Wirtschaftszweig	Beschäftigte am					
		insgesamt	Lohn- und Gehaltsempfänger		in Teilzeit		Anteil der in Teilzeit Beschäftigten an den Beschäftigten insgesamt
			dar. Auszubildende	Anteil der Lohn- u. Gehaltsempfänger an den Beschäftigten insgesamt	Anzahl	%	
		Anzahl	%	Anzahl	%		
I	Verkehr und Nachrichtenübermittlung.....	20 977	20 501	521	97,7	6 545	31,2
60	Landverkehr; Transport in Rohrfernleitungen..	7 921	7 671	271	96,8	745	9,4
60.1	Eisenbahnverkehr.....	429	426	12	99,3	23	5,4
60.2	Sonstiger Landverkehr.....	7 492	7 245	259	96,7	722	9,6
60.3	Transport in Rohrfernleitungen..	-	-	-	-	-	-
61	Schifffahrt.....	2 212	2 174	41	98,3	77	3,5
61.1	See- und Küstenschifffahrt.....	1 789	1 763	30	98,6	17	1,0
61.2	Binnenschifffahrt.....	423	411	11	97,0	60	14,1
62	Luftfahrt.....
62.1	Linienflugverkehr.....	-	-	-	-	-	-
62.2	Gelegenheitsflugverkehr.....
62.3	Raumtransport.....	-	-	-	-	-	-
63	Hilfs- und Nebentätigk. für den Verkehr; Verkehrsvermittlung....	5 129	4 977	192	97,0	655	12,8
63.1	Frachtumschlag und Lagerei.....	479	470	30	98,2	67	13,9
63.2	Sonstige Hilfs- und Nebentätigkeiten für den Verkehr....	774	764	29	98,8	128	16,6
63.3	Reisebüros und Reiseveranstalter.....	334	313	20	93,9	79	23,5
63.4	Spedition, sonstige Verkehrsvermittlung.....	3 544	3 429	113	96,8	382	10,8
64	Nachrichtenübermittlung.....
64.1	Postverwaltung und private Post- und Kurierdienste.....	5 161	5 131	14	99,4	4 639	89,9
64.3	Fernmeldedienste.....

1) Selbstständige, mithelfende Familienangehörige, Lohn- und Gehaltsempfänger.

von 250 000 EUR und mehr mit Sitz in Mecklenburg-Vorpommern im Jahr 2005

aufwand nach Wirtschaftszweigen

30. September 1)		Personalaufwand			Anteil der Bruttolöhne und -gehälter am Personal aufwand insgesamt	Verhältnis von Sozialauf- wendungen des Arbeit- gebers zu Bruttolöhnen und -gehältern	Nr. der Klassi- fikation der WZ
zwar		insgesamt	davon				
weiblich	Anteil der weiblichen Beschäftigten an den Beschäftigten insgesamt			Bruttolöhne und -gehälter	Sozial- aufwendungen des Arbeitgebers		
Anzahl	%		1 000 EUR			%	
5 281	25,2	396 272	321 933	74 339	81,2	23,1	I
1 031	13,0	194 848	157 299	37 550	80,7	23,9	60
136	31,7	12 555	10 358	2 197	82,5	21,2	60.1
895	11,9	182 294	146 941	35 353	80,6	24,1	60.2
-	-	-	-	-	-	-	60.3
396	17,9	43 086	34 540	8 546	80,2	24,7	61
253	14,1	34 503	27 623	6 881	80,1	24,9	61.1
143	33,7	8 583	6 918	1 666	80,6	24,1	61.2
.	62
-	-	-	-	-	-	-	62.1
:	:	:	:	:	:	:	62.2
-	-	-	-	-	-	-	62.3
939	18,3	123 887	101 200	22 687	81,7	22,4	63
102	21,2	11 613	9 564	2 049	82,4	21,4	63.1
250	32,3	26 751	21 700	5 051	81,1	23,3	63.2
212	63,4	7 046	5 769	1 278	81,9	22,1	63.3
376	10,6	78 477	64 167	14 309	81,8	22,3	63.4
.	64
2 565	49,7	24 700	20 741	3 959	84,0	19,1	64.1
.	64.3

Nr. der Klassifikation der WZ	Wirtschaftszweig	Beschäftigte am					
		insgesamt	und				
			Lohn- und Gehaltsempfänger	dar. Auszubildende	Anteil der Lohn- u. Gehaltsempfänger an den Beschäftigten insgesamt	in Teilzeit	
						Anteil der in Teilzeit Beschäftigten an den Beschäftigten insgesamt	
	Anzahl	%	Anzahl	%			
K	Grundstücks- und Wohnungswesen, Vermietung beweglicher Sachen, Erbringung von wirtschaftlichen Dienstleistungen, a.n.g.....	36 797	35 218	1 329	95,7	12 103	32,9
70	Grundstücks- und Wohnungswesen.....	4 687	4 254	216	90,8	807	17,2
70.1	Erschließung, Kauf und Verkauf von Immobilien.....	484	434	2	89,7	71	14,7
70.2	Vermietung und Verpachtung von eigenen Immobilien.....	3 255	2 944	185	90,4	532	16,3
70.3	Vermittlung und Verwaltung von fremden Immobilien.....	948	876	29	92,4	204	21,5
71	Vermietung beweglicher Sachen ohne Bedienungspersonal.....	435	351	23	80,7	57	13,1
71.1	Vermietung von Kraftwagen bis 3,5t Gesamtgewicht.....	101	90	-	89,0	8	8,1
71.2	Vermietung von sonstigen Verkehrsmitteln.....	126	96	12	76,3	26	20,3
71.3	Vermietung von Maschinen und Geräten.....	186	146	7	78,7	20	10,9
71.4	Vermietung von Gebrauchsgütern, a.n.g.....	22	19	3	85,8	3	14,3
72	Datenverarbeitung und Datenbanken.....	2 246	2 182	140	97,2	231	10,3
72.1	Hardwareberatung.....	142	133	17	93,4	14	10,0
72.2	Softwarehäuser.....	1 403	1 378	84	98,2	100	7,1
72.3	Datenverarbeitungsdienste.....	414	400	21	96,6	70	16,9
72.4	Datenbanken.....	116	116	4	100,0	15	12,9
72.5	Instandh. und Rep. von Büro- maschinen, Datenverarbeitungs- geräten und -einrichtungen.....	121	107	13	88,2	20	16,2
72.6	Sonstige mit der Datenver- arbeitung verb. Tätigkeiten.....	48	48	1	100,0	13	26,4
73	Forschung und Entwicklung.....	543	537	15	98,9	88	16,3
73.1	Forschung und Entw. im Bereich Natur-, Ingenieur-, Agrarwissen- schaften und Medizin
73.2	Forschung und Entw. im Bereich Rechts-, Wirtschafts- und Sozialwissenschaften sowie im Bereich Sprach-, Kultur- und Kunstwissenschaften
74	Erbrg. von wirtschaftlichen Dienstleistungen, a.n.g.....	28 887	27 893	936	96,6	10 920	37,8
74.1	Rechts-, Steuer- und Unter- nehmensberatung, Wirtschafts- prüfung, Buchführung, Markt- und Meinungsforschung, Manage- menttätigkeiten und Holding- gesellschaften.....	4 553	4 145	444	91,0	887	19,5
74.2	Architektur- und Ing. -Büros....	4 276	4 025	103	94,1	1 564	36,6
74.3	Technische, physikalische und chemische Untersuchung.....	445	432	14	97,0	83	18,6
74.4	Werbung.....	255	239	12	93,5	96	37,4
74.5	Personal- und Stellenvermittl., Überlassung von Arbeitskräften..	2 860	2 841	7	99,3	91	3,2
74.6	Wach- und Sicherheitsdienste sowie Detekteien.....	3 495	3 477	48	99,5	1 056	30,2
74.7	Reinigung von Gebäuden Inventar und Verkehrsmitteln....	8 818	8 608	114	97,6	5 178	58,7
74.8	Erbringung von sonstigen wirtschaftl. Dienstl., a.n.g....	4 184	4 127	194	98,7	1 965	47,0

1) Selbstständige, mithelfende Familienangehörige, Lohn- und Gehaltsempfänger.

von 250 000 EUR und mehr mit Sitz in Mecklenburg-Vorpommern im Jahr 2005

aufwand nach Wirtschaftszweigen

30. September 1)		Personalaufwand			Anteil der Bruttolöhne und -gehälter am Personal aufwand insgesamt	Verhältnis von Sozialauf- wendungen des Arbeit- gebers zu Bruttolöhnen und -gehältern	Nr. der Klassi- fikation der WZ
zwar		insgesamt	davon				
weiblich	Anteil der weiblichen Beschäftigten an den Beschäftigten insgesamt			Bruttolöhne und -gehälter	Sozial- aufwendungen des Arbeitgebers		
Anzahl	%		1 000 EUR			%	
18 082	49,1	733 084	603 567	129 517	82,3	21,5	K
2 127	45,4	147 007	121 288	25 719	82,5	21,2	70
225	46,5	15 448	13 037	2 411	84,4	18,5	70.1
1 419	43,6	109 011	89 476	19 536	82,1	21,8	70.2
483	51,0	22 547	18 775	3 773	83,3	20,1	70.3
106	24,3	7 604	6 272	1 332	82,5	21,2	71
22	21,8	811	656	155	80,9	23,6	71.1
49	38,8	2 632	2 159	473	82,0	21,9	71.2
30	16,3	4 020	3 349	672	83,3	20,1	71.3
5	21,5	141	108	33	76,7	30,4	71.4
700	31,2	90 264	74 758	15 506	82,8	20,7	72
47	33,2	3 812	3 264	548	85,6	16,8	72.1
375	26,7	58 200	48 043	10 157	82,5	21,1	72.2
206	49,8	18 827	15 403	3 424	81,8	22,2	72.3
28	24,0	5 710	4 925	785	86,3	15,9	72.4
21	17,0	2 378	2 010	369	84,5	18,3	72.5
23	47,8	1 336	1 113	223	83,3	20,1	72.6
166	30,7	20 676	17 186	3 490	83,1	20,3	73
.	73.1
.	73.2
14 983	51,9	467 533	384 064	83 469	82,1	21,7	74
3 189	70,1	107 006	88 401	18 606	82,6	21,0	74.1
1 960	45,8	86 055	70 458	15 596	81,9	22,1	74.2
181	40,7	14 112	11 735	2 377	83,2	20,3	74.3
112	44,0	3 046	2 502	544	82,1	21,8	74.4
231	8,1	47 286	38 409	8 877	81,2	23,1	74.5
438	12,5	50 069	41 129	8 940	82,1	21,7	74.6
5 940	67,4	79 477	65 038	14 439	81,8	22,2	74.7
2 931	70,1	80 481	66 392	14 090	82,5	21,2	74.8

Noch: 3. Unternehmen oder Einrichtungen mit einem Umsatz von 250 000 EUR und mehr
mit Sitz in Mecklenburg-Vorpommern im Jahr 2005

3.4 Lohn- und Gehaltsempfänger und Sozialaufwendungen des Arbeitgebers
nach Wirtschaftszweigen

Nr. der Klassi- fikation der WZ	Wirtschaftszweig	Lohn- und Gehalts- empfänger am 30. September	Sozial- aufwendungen des Arbeitgebers	davon		Anteil der übrigen Sozial- aufwendungen an den Sozial- aufwendungen des Arbeitgebers
				gesetzliche Sozial- aufwendungen	übrige Sozial- aufwendungen	
				Anzahl	1 000 EUR	
I	Verkehr und Nachrichtenübermittlung.....	20 501	74 339	65 198	9 141	12,3
60	Landverkehr; Transport in Rohrfernleitungen..	7 671	37 550	32 512	5 037	13,4
60.1	Eisenbahnverkehr.....	426	2 197	2 070	126	5,7
60.2	Sonstiger Landverkehr.....	7 245	35 353	30 442	4 911	13,9
60.3	Transport in Rohrfernleitungen..	-	-	-	-	-
61	Schifffahrt.....	2 174	8 546	6 936	1 611	18,8
61.1	See- und Küstenschifffahrt.....	1 763	6 881	5 319	1 561	22,7
61.2	Binnenschifffahrt.....	411	1 666	1 616	49	3,0
62	Luftfahrt.....
62.1	Linienflugverkehr.....	-	-	-	-	-
62.2	Gelegenheitsflugverkehr.....
62.3	Raumtransport.....	-	-	-	-	-
63	Hilfs- und Nebentätigk. für den Verkehr; Verkehrsvermittlung....	4 977	22 687	20 429	2 258	10,0
63.1	Frachtumschlag und Lagerei.....	470	2 049	1 926	123	6,0
63.2	Sonstige Hilfs- und Neben- tätigkeiten für den Verkehr.....	764	5 051	4 581	470	9,3
63.3	Reisebüros und Reiseveranstalter.....	313	1 278	1 132	146	11,4
63.4	Spedition, sonstige Verkehrsvermittlung.....	3 429	14 309	12 790	1 520	10,6
64	Nachrichtenübermittlung.....
64.1	Postverwaltung und private Post- und Kurierdienste.....	5 131	3 959	3 796	164	4,1
64.3	Fermeldedienste.....

Noch: 3. Unternehmen oder Einrichtungen mit einem Umsatz von 250 000 EUR und mehr mit Sitz in Mecklenburg-Vorpommern im Jahr 2005

Noch: 3.4 Lohn- und Gehaltsempfänger und Sozialaufwendungen des Arbeitgebers nach Wirtschaftszweigen

Nr. der Klassifikation der WZ	Wirtschaftszweig	Lohn- und Gehaltsempfänger am 30. September	Sozialaufwendungen des Arbeitgebers	davon		Anteil der übrigen Sozialaufwendungen an den Sozialaufwendungen des Arbeitgebers
				gesetzliche Sozialaufwendungen	übrige Sozialaufwendungen	
		Anzahl		1 000 EUR		%
K	Grundstücks- und Wohnungswesen, Vermietung beweglicher Sachen, Erbringung von wirtschaftlichen Dienstleistungen, a.n.g.....	35 218	129 517	116 264	13 253	10,2
70	Grundstücks- und Wohnungswesen.....	4 254	25 719	23 196	2 524	9,8
70.1	Erschließung, Kauf und Verkauf von Immobilien.....	434	2 411	2 210	201	8,3
70.2	Vermietung und Verpachtung von eigenen Immobilien.....	2 944	19 536	17 417	2 119	10,8
70.3	Vermittlung und Verwaltung von fremden Immobilien.....	876	3 773	3 569	204	5,4
71	Vermietung beweglicher Sachen ohne Bedienungspersonal.....	351	1 332	1 202	130	9,8
71.1	Vermietung von Kraftwagen bis 3,5t Gesamtgewicht.....	90	155	137	18	11,8
71.2	Vermietung von sonstigen Verkehrsmitteln.....	96	473	438	35	7,5
71.3	Vermietung von Maschinen und Geräten.....	146	672	596	75	11,2
71.4	Vermietung von Gebrauchsgütern, a.n.g.....	19	33	32	1	3,7
72	Datenverarbeitung und Datenbanken.....	2 182	15 506	13 366	2 140	13,8
72.1	Hardwareberatung.....	133	548	520	28	5,1
72.2	Softwarehäuser.....	1 378	10 157	8 276	1 881	18,5
72.3	Datenverarbeitungsdienste.....	400	3 424	3 306	118	3,5
72.4	Datenbanken.....	116	785	785	-	-
72.5	Instandh. und Rep. von Büro- maschinen, Datenverarbeitungs- geräten und -einrichtungen	107	369	310	58	15,8
72.6	Sonstige mit der Datenver- arbeitung verb. Tätigkeiten.....	48	223	169	54	24,2
73	Forschung und Entwicklung.....	537	3 490	3 151	339	9,7
73.1	Forschung und Entw. im Bereich Natur-, Ingenieur-, Agrarwissen- schaften und Medizin.....
73.2	Forschung und Entw. im Bereich Rechts-, Wirtschafts- und Sozialwissenschaften sowie im Bereich Sprach-, Kultur- und Kunstwissenschaften.....
74	Erbrg. von wirtschaftlichen Dienstleistungen, a.n.g.....	27 893	83 469	75 349	8 120	9,7
74.1	Rechts-, Steuer- und Unter- nehmensberatung, Wirtschafts- prüfung, Buchführung, Markt- und Meinungsforschung, Manage- menttätigkeiten von Holding- gesellschaften.....	4 145	18 606	16 225	2 381	12,8
74.2	Architektur- und Ing. -Büros....	4 025	15 596	13 181	2 416	15,5
74.3	Technische, physikalische und chemische Untersuchung.....	432	2 377	2 099	278	11,7
74.4	Werbung.....	239	544	488	56	10,3
74.5	Personal- und Stellenvermittl., Überlassung von Arbeitskräften..	2 841	8 877	8 155	721	8,1
74.6	Wach- und Sicherheitsdienste sowie Detekteien.....	3 477	8 940	8 461	480	5,4
74.7	Reinigung von Gebäuden Inventar und Verkehrsmitteln....	8 608	14 439	13 337	1 102	7,6
74.8	Erbringung von sonstigen wirtschaftl. Dienstl., a.n.g.....	4 127	14 090	13 403	687	4,9

Noch: 3. Unternehmen oder Einrichtungen mit einem Umsatz von 250 000 EUR und mehr
mit Sitz in Mecklenburg-Vorpommern im Jahr 2005

3.5 Umsatz und Aufwendungen nach Wirtschaftszweigen

Nr. der Klassi- fikation der WZ	Wirtschaftszweig	Umsatz insgesamt 1)	Aufwendungen		Anteil des Sachaufwandes 2) an den Aufwendungen insgesamt	Verhältnis der Aufwendungen insgesamt zum Umsatz insgesamt 1)
			insgesamt	dar. Sachaufwand 2)		
			1 000 EUR			
I	Verkehr und Nachrichtenübermittlung.....	1 823 465	1 479 809	1 083 537	73,2	81,2
60	Landverkehr; Transport in Rohrfernleitungen..	657 186	583 071	388 222	66,6	88,7
60.1	Eisenbahnverkehr.....	72 648	62 936	50 381	80,1	86,6
60.2	Sonstiger Landverkehr.....	584 538	520 135	337 841	65,0	89,0
60.3	Transport in Rohrfernleitungen..	-	-	-	-	-
61	Schifffahrt.....	507 248	359 872	316 786	88,0	70,9
61.1	See- und Küstenschifffahrt.....	479 709	338 645	304 142	89,8	70,6
61.2	Binnenschifffahrt.....	27 539	21 227	12 643	59,6	77,1
62	Luftfahrt.....
62.1	Linienflugverkehr.....	-	-	-	-	-
62.2	Gelegenheitsflugverkehr.....
62.3	Raumtransport.....	-	-	-	-	-
63	Hilfs- und Nebentätigk. für den Verkehr; Verkehrsvermittlung....	577 824	469 705	345 818	73,6	81,3
63.1	Frachtumschlag und Lagerei.....	44 904	37 829	26 216	69,3	84,2
63.2	Sonstige Hilfs- und Neben- tätigkeiten für den Verkehr.....	85 786	63 951	37 200	58,2	74,5
63.3	Reisebüros und Reiseveranstalter.....	82 702	67 313	60 266	89,5	81,4
63.4	Spedition, sonstige Verkehrsvermittlung.....	364 432	300 613	222 136	73,9	82,5
64	Nachrichtenübermittlung.....
64.1	Postverwaltung und private Post- und Kurierdienste.....	50 520	44 470	19 770	44,5	88,0
64.3	Fernmeldedienste.....

1) Summe von Umsatz oder Einnahmen aus selbstständiger Tätigkeit (einschl. Erträge aus Beteiligungen bei Beteiligungsgesellschaften) und sonstigen betrieblichen Erträgen.

2) Aufwendungen für bezogene Waren, Dienstleistungen, Roh-, Hilfs- und Betriebsstoffe sowie sonstige betriebliche Aufwendungen.

Noch: 3. Unternehmen oder Einrichtungen mit einem Umsatz von 250 000 EUR und mehr
mit Sitz in Mecklenburg-Vorpommern im Jahr 2005

Noch: 3.5 Umsatz und Aufwendungen nach Wirtschaftszweigen

Nr. der Klassifikation der WZ	Wirtschaftszweig	Umsatz insgesamt 1)	Aufwendungen		Anteil des Sachaufwandes 2) an den Aufwendungen insgesamt	Verhältnis der Aufwendungen insgesamt zum Umsatz insgesamt 1)
			insgesamt	dar. Sachaufwand 2)		
		1 000 EUR			%	
K	Grundstücks- und Wohnungswesen, Vermietung beweglicher Sachen, Erbringung von wirtschaftlichen Dienstleistungen, a.n.g.....	2 861 479	1 853 917	1 120 833	60,5	64,8
70	Grundstücks- und Wohnungswesen.....	1 407 635	716 026	569 019	79,5	50,9
70.1	Erschließung, Kauf und Verkauf von Immobilien.....	196 219	128 198	112 750	87,9	65,3
70.2	Vermietung und Verpachtung von eigenen Immobilien.....	1 147 352	536 978	427 966	79,7	46,8
70.3	Vermittlung und Verwaltung von fremden Immobilien.....	64 064	50 850	28 303	55,7	79,4
71	Vermietung beweglicher Sachen ohne Bedienungspersonal.....	177 212	120 387	112 783	93,7	67,9
71.1	Vermietung von Kraftwagen bis 3,5t Gesamtgewicht.....	6 327	3 764	2 953	78,4	59,5
71.2	Vermietung von sonstigen Verkehrsmitteln.....	44 699	18 607	15 975	85,9	41,6
71.3	Vermietung von Maschinen und Geräten.....	62 509	44 468	40 447	91,0	71,1
71.4	Vermietung von Gebrauchsgütern, a.n.g.....	63 677	53 548	53 407	99,7	84,1
72	Datenverarbeitung und Datenbanken.....	211 157	195 714	105 450	53,9	92,7
72.1	Hardwareberatung.....	17 319	13 102	9 290	70,9	75,7
72.2	Softwarehäuser.....	120 334	115 525	57 325	49,6	96,0
72.3	Datenverarbeitungsdienste.....	45 227	42 443	23 616	55,6	93,8
72.4	Datenbanken.....	12 697	10 341	4 631	44,8	81,4
72.5	Instandh. und Rep. von Büro- maschinen, Datenverarbeitungs- geräten und -einrichtungen	10 887	10 221	7 843	76,7	93,9
72.6	Sonstige mit der Datenver- arbeitung verb. Tätigkeiten.....	4 693	4 082	2 746	67,3	87,0
73	Forschung und Entwicklung.....	41 747	35 157	14 481	41,2	84,2
73.1	Forschung und Entw. im Bereich Natur-, Ingenieur-, Agrarwissen- schaften und Medizin.....
73.2	Forschung und Entw. im Bereich Rechts-, Wirtschafts- und Sozialwissenschaften sowie im Bereich Sprach-, Kultur- und Kunstwissenschaften.....
74	Erbrg. von wirtschaftlichen Dienstleistungen, a.n.g.....	1 023 729	786 633	319 100	40,6	76,8
74.1	Rechts-, Steuer- und Unter- nehmensberatung, Wirtschafts- prüfung, Buchführung, Markt- und Meinungsforschung, Manage- menttätigkeiten von Holding- gesellschaften.....	321 075	213 970	106 964	50,0	66,6
74.2	Architektur- und Ing. -Büros....	222 508	171 284	85 229	49,8	77,0
74.3	Technische, physikalische und chemische Untersuchung.....	33 442	27 440	13 327	48,6	82,1
74.4	Werbung.....	14 367	7 896	4 850	61,4	55,0
74.5	Personal- und Stellenvermittl., Überlassung von Arbeitskräften..	70 667	54 304	7 018	12,9	76,8
74.6	Wach- und Sicherheitsdienste sowie Detekteien.....	68 847	63 726	13 657	21,4	92,6
74.7	Reinigung von Gebäuden Inventar und Verkehrsmitteln....	114 999	101 874	22 397	22,0	88,6
74.8	Erbringung von sonstigen wirtschaftl. Dienstl., a.n.g....	177 823	146 140	65 659	44,9	82,2

- 1) Summe von Umsatz oder Einnahmen aus selbstständiger Tätigkeit (einschl. Erträge aus Beteiligungen bei Beteiligungsgesellschaften) und sonstigen betrieblichen Erträgen.
2) Aufwendungen für bezogene Waren, Dienstleistungen, Roh-, Hilfs- und Betriebsstoffe sowie sonstige betriebliche Aufwendungen.

3.6 Umsatz und Sachaufwand nach

Nr. der Klassifikation der WZ	Wirtschaftszweig	Umsatz insgesamt 1)	Sachaufwand 2)			
			insgesamt	davon		
				bezogene Waren und Dienstleistungen zum Wiederverkauf in unverändertem Zustand	Roh-, Hilfs- und Betriebsstoffe	bezogene Dienstleistungen (nicht zum Wiederverkauf) und sonstige betriebliche Aufwendungen
1 000						
I	Verkehr und Nachrichtenübermittlung.....	1 823 465	1 083 537	300 578	224 935	558 023
60	Landverkehr; Transport in Rohrfernleitungen..	657 186	388 222	56 158	126 648	205 417
60.1	Eisenbahnverkehr.....	72 648	50 381	-	6 014	44 367
60.2	Sonstiger Landverkehr.....	584 538	337 841	56 158	120 634	161 049
60.3	Transport in Rohrfernleitungen..	-	-	-	-	-
61	Schifffahrt.....	507 248	316 786	111 721	24 688	180 376
61.1	See- und Küstenschifffahrt.....	479 709	304 142	110 891	22 316	170 935
61.2	Binnenschifffahrt.....	27 539	12 643	831	2 372	9 441
62	Luftfahrt.....
62.1	Linienflugverkehr.....	-	-	-	-	-
62.2	Gelegenheitsflugverkehr.....
62.3	Raumtransport.....	-	-	-	-	-
63	Hilfs- und Nebentätigk. für den Verkehr; Verkehrsvermittlung....	577 824	345 818	125 496	67 483	152 839
63.1	Frachtumschlag und Lagerei.....	44 904	26 216	3 106	7 220	15 890
63.2	Sonstige Hilfs- und Nebentätigkeiten für den Verkehr....	85 786	37 200	3 951	3 094	30 155
63.3	Reisebüros und Reiseveranstalter.....	82 702	60 266	49 946	2 401	7 919
63.4	Spedition, sonstige Verkehrsvermittlung.....	364 432	222 136	68 492	54 769	98 875
64	Nachrichtenübermittlung.....
64.1	Postverwaltung und private Post- und Kurierdienste.....	50 520	19 770	3 999	3 830	11 942
64.3	Fernmeldedienste.....

- 1) Summe von Umsatz oder Einnahmen aus selbstständiger Tätigkeit (einschl. Erträge aus Beteiligungen bei Beteiligungsgesellschaften) und sonstigen betrieblichen Erträgen.
 2) Aufwendungen für bezogene Waren, Dienstleistungen, Roh-, Hilfs- und Betriebsstoffe sowie sonstige betriebliche Aufwendungen.

von 250 000 EUR und mehr mit Sitz in Mecklenburg-Vorpommern im Jahr 2005

Wirtschaftszweigen

für dar. Mieten, Pachten und Leasing	Anteil der Aufwendungen für			Verhältnis der Aufwendungen für			Nr. der Klassi- fikation der WZ
	bezogene Waren und Dienstleistungen zum Wiederverkauf in unverändertem Zustand	Roh-, Hilfs- und Betriebsstoffe	bezogene Dienstleistungen (nicht zum Wiederverkauf) und sonstige betriebliche Aufwendungen	bezogene Waren und Dienstleistungen zum Wiederverkauf in unverändertem Zustand	Roh-, Hilfs- und Betriebsstoffe	bezogene Dienstleistungen (nicht zum Wiederverkauf) und sonstige betriebliche Aufwendungen	
	am Sachaufwand 2)			zum Umsatz insgesamt 1)			
EUR	%						
57 069	27,7	20,8	51,5	16,5	12,3	30,6	I
25 308	14,5	32,6	52,9	8,5	19,3	31,3	60
5 002	-	11,9	88,1	-	8,3	61,1	60.1
20 307	16,6	35,7	47,7	9,6	20,6	27,6	60.2
-	-	-	-	-	-	-	60.3
2 971	35,3	7,8	56,9	22,0	4,9	35,6	61
1 871	36,5	7,3	56,2	23,1	4,7	35,6	61.1
1 100	6,6	18,8	74,7	3,0	8,6	34,3	61.2
.	62
-	-	-	-	-	-	-	62.1
:	:	:	:	:	:	:	62.2
-	-	-	-	-	-	-	62.3
26 741	36,3	19,5	44,2	21,7	11,7	26,5	63
5 156	11,8	27,5	60,6	6,9	16,1	35,4	63.1
5 563	10,6	8,3	81,1	4,6	3,6	35,2	63.2
955	82,9	4,0	13,1	60,4	2,9	9,6	63.3
15 068	30,8	24,7	44,5	18,8	15,0	27,1	63.4
.	64
1 432	20,2	19,4	60,4	7,9	7,6	23,6	64.1
.	64.3

Noch: 3. Unternehmen oder Einrichtungen mit einem Umsatz

Noch: 3.6 Umsatz und Sachaufwand nach

Nr. der Klassifikation der WZ	Wirtschaftszweig	Umsatz insgesamt 1)	Sachaufwand 2)			
			insgesamt	davon		
				bezogene Waren und Dienstleistungen zum Wiederverkauf in unverändertem Zustand	Roh-, Hilfs- und Betriebsstoffe	bezogene Dienstleistungen (nicht zum Wiederverkauf) und sonstige betriebliche Aufwendungen
1 000						
K	Grundstücks- und Wohnungswesen, Vermietung beweglicher Sachen, Erbringung von wirtschaftlichen Dienstleistungen, a.n.g.....	2 861 479	1 120 833	379 417	123 920	617 496
70	Grundstücks- und Wohnungswesen.....	1 407 635	569 019	253 354	54 067	261 598
70.1	Erschließung, Kauf und Verkauf von Immobilien.....	196 219	112 750	46 428	21 744	44 577
70.2	Vermietung und Verpachtung von eigenen Immobilien.....	1 147 352	427 966	200 895	28 224	198 848
70.3	Vermittlung und Verwaltung von fremden Immobilien.....	64 064	28 303	6 031	4 098	18 173
71	Vermietung beweglicher Sachen ohne Bedienungspersonal.....	177 212	112 783	7 850	33 887	71 047
71.1	Vermietung von Kraftwagen bis 3,5t Gesamtgewicht.....	6 327	2 953	269	162	2 521
71.2	Vermietung von sonstigen Verkehrsmitteln.....	44 699	15 975	1 714	1 847	12 414
71.3	Vermietung von Maschinen und Geräten.....	62 509	40 447	5 483	4 119	30 845
71.4	Vermietung von Gebrauchsgütern, a.n.g.....	63 677	53 407	383	27 758	25 266
72	Datenverarbeitung und Datenbanken.....	211 157	105 450	51 250	9 886	44 314
72.1	Hardwareberatung.....	17 319	9 290	5 246	860	3 184
72.2	Softwarehäuser.....	120 334	57 325	22 145	6 921	28 259
72.3	Datenverarbeitungsdienste.....	45 227	23 616	17 411	175	6 030
72.4	Datenbanken.....	12 697	4 631	74	18	4 538
72.5	Instandh. und Rep. von Büro- maschinen, Datenverarbeitungs- geräten und -einrichtungen.....	10 887	7 843	4 912	1 758	1 173
72.6	Sonstige mit der Datenver- arbeitung verb. Tätigkeiten.....	4 693	2 746	1 462	153	1 131
73	Forschung und Entwicklung.....	41 747	14 481	2 458	1 672	10 350
73.1	Forschung und Entw. im Bereich Natur-, Ingenieur-, Agrarwissen- schaften und Medizin
73.2	Forschung und Entw. im Bereich Rechts-, Wirtschafts- und Sozialwissenschaften sowie im Bereich Sprach-, Kultur- und Kunstwissenschaften
74	Erbrg. von wirtschaftlichen Dienstleistungen, a.n.g.....	1 023 729	319 100	64 505	24 408	230 187
74.1	Rechts-, Steuer- und Unter- nehmensberatung, Wirtschafts- prüfung, Buchführung, Markt- und Meinungsforschung, Manage- menttätigkeiten und Holding- gesellschaften.....	321 075	106 964	28 215	2 135	76 614
74.2	Architektur- und Ing. -Büros....	222 508	85 229	12 532	.	72 697
74.3	Technische, physikalische und chemische Untersuchung.....	33 442	13 327	2 275	2 487	8 566
74.4	Werbung.....	14 367	4 850	205	1 308	3 338
74.5	Personal- und Stellenvermittl., Überlassung von Arbeitskräften..	70 667	7 018	52	118	6 848
74.6	Wach- und Sicherheitsdienste sowie Detekteien.....	68 847	13 657	1 436	992	11 229
74.7	Reinigung von Gebäuden Inventar und Verkehrsmitteln....	114 999	22 397	2 309	6 884	13 203
74.8	Erbringung von sonstigen wirtschaftl. Dienstl., a.n.g....	177 823	65 659	17 480	10 485	37 693

1) Summe von Umsatz oder Einnahmen aus selbstständiger Tätigkeit (einschl. Erträge aus Beteiligungen bei Beteiligungsgesellschaften) und sonstigen betrieblichen Erträgen.

2) Aufwendungen für bezogene Waren, Dienstleistungen, Roh-, Hilfs- und Betriebsstoffe sowie sonstige betriebliche Aufwendungen.

von 250 000 EUR und mehr mit Sitz in Mecklenburg-Vorpommern im Jahr 2005

Wirtschaftszweigen

für	Anteil der Aufwendungen für			Verhältnis der Aufwendungen für			Nr. der Klassifikation der WZ
	bezogene Waren und Dienstleistungen zum Wiederverkauf in unverändertem Zustand	Roh-, Hilfs- und Betriebsstoffe	bezogene Dienstleistungen (nicht zum Wiederverkauf) und sonstige betriebliche Aufwendungen	bezogene Waren und Dienstleistungen zum Wiederverkauf in unverändertem Zustand	Roh-, Hilfs- und Betriebsstoffe	bezogene Dienstleistungen (nicht zum Wiederverkauf) und sonstige betriebliche Aufwendungen	
dar. Mieten, Pachten und Leasing							
EUR				%			
71 143	33,9	11,1	55,1	13,3	4,3	21,6	K
11 679	44,5	9,5	46,0	18,0	3,8	18,6	70
2 556	41,2	19,3	39,5	23,7	11,1	22,7	70.1
6 054	46,9	6,6	46,5	17,5	2,5	17,3	70.2
3 069	21,3	14,5	64,2	9,4	6,4	28,4	70.3
10 819	7,0	30,0	63,0	4,4	19,1	40,1	71
564	9,1	5,5	85,4	4,3	2,6	39,9	71.1
7 874	10,7	11,6	77,7	3,8	4,1	27,8	71.2
2 334	13,6	10,2	76,3	8,8	6,6	49,3	71.3
47	0,7	52,0	47,3	0,6	43,6	39,7	71.4
7 108	48,6	9,4	42,0	24,3	4,7	21,0	72
994	56,5	9,3	34,3	30,3	5,0	18,4	72.1
5 264	38,6	12,1	49,3	18,4	5,8	23,5	72.2
390	73,7	0,7	25,5	38,5	0,4	13,3	72.3
40	1,6	0,4	98,0	0,6	0,1	35,7	72.4
296	62,6	22,4	15,0	45,1	16,2	10,8	72.5
125	53,2	5,6	41,2	31,2	3,3	24,1	72.6
1 525	17,0	11,5	71,5	5,9	4,0	24,8	73
.	73.1
.	73.2
40 012	20,2	7,6	72,1	6,3	2,4	22,5	74
19 617	26,4	2,0	71,6	8,8	0,7	23,9	74.1
8 795	14,7	.	85,3	5,6	.	32,7	74.2
1 281	17,1	18,7	64,3	6,8	7,4	25,6	74.3
440	4,2	27,0	68,8	1,4	9,1	23,2	74.4
499	0,7	1,7	97,6	0,1	0,2	9,7	74.5
1 681	10,5	7,3	82,2	2,1	1,4	16,3	74.6
2 086	10,3	30,7	59,0	2,0	6,0	11,5	74.7
5 613	26,6	16,0	57,4	9,8	5,9	21,2	74.8

3.7 Umsatz und Investitionen nach

Nr. der Klassifikation der WZ	Wirtschaftszweig	Umsatz insgesamt 1)	Investi				
			insgesamt	erworbene Sachanlagen für betriebliche Zwecke	davon		
					Ausrüstungen	Bauten	Grundstücke
1 000							
I	Verkehr und Nachrichtenübermittlung.....	1 823 465	190 004	179 111	124 359	51 727	3 025
60	Landverkehr; Transport in Rohrfernleitungen..	657 186	91 277	81 551	74 676	4 831	2 045
60.1	Eisenbahnverkehr.....	72 648	7 974	7 919	4 003	2 022	1 894
60.2	Sonstiger Landverkehr.....	584 538	83 303	73 633	70 673	2 809	151
60.3	Transport in Rohrfernleitungen..	-	-	-	-	-	-
61	Schifffahrt.....	507 248	12 164	11 930	11 253	655	22
61.1	See- und Küstenschifffahrt.....	479 709	10 325	10 103	9 935	147	22
61.2	Binnenschifffahrt.....	27 539	1 839	1 827	1 318	508	-
62	Luftfahrt.....
62.1	Linienflugverkehr.....	-	-	-	-	-	-
62.2	Gelegenheitsflugverkehr.....
62.3	Raumtransport.....	-	-	-	-	-	-
63	Hilfs- und Nebentätigk. für den Verkehr; Verkehrsvermittlung....	577 824	82 058	81 339	34 172	46 209	958
63.1	Frachtumschlag und Lagerei.....	44 904	6 427	6 420	840	5 552	27
63.2	Sonstige Hilfs- und Nebentätigkeiten für den Verkehr....	85 786	49 600	49 404	10 498	38 643	264
63.3	Reisebüros und Reiseveranstalter.....	82 702	2 837	2 428	503	1 925	-
63.4	Spedition, sonstige Verkehrsvermittlung.....	364 432	23 194	23 087	22 331	89	668
64	Nachrichtenübermittlung.....
64.1	Postverwaltung und private Post- und Kurierdienste.....	50 520	2 137	2 125	2 120	6	-
64.3	Fernmeldedienste.....

- 1) Summe von Umsatz oder Einnahmen aus selbstständiger Tätigkeit (einschl. Erträge aus Beteiligungen bei Beteiligungsgesellschaften) und sonstigen betrieblichen Erträgen.
 2) Eine Aufrechnung der Davon-Positionen zu den Investitionen insgesamt ist nicht möglich, da nicht alle Auskunftspflichtigen die Aufgliederung der Investitionen vornahmen.

von 250 000 EUR und mehr mit Sitz in Mecklenburg-Vorpommern im Jahr 2005

Wirtschaftszweigen

tionen			Anteil der		Verhältnis von Investitionen insg. zum Umsatz insgesamt 1)	Nr. der Klassi- fikation der WZ
von 2)			erworbenen Sachanlagen für betriebliche Zwecke	erworbenen immateriellen Vermögens- gegenstände		
selbst erstellte Sachanlagen für betriebliche Zwecke	erworbene immaterielle Vermögens- gegenstände	dar. erworbene Software	an den Investitionen insgesamt			
EUR			%			
8 804	2 088	1 257	94,3	1,1	10,4	I
8 761	965	306	89,3	1,1	13,9	60
-	56	56	99,3	0,7	11,0	60.1
8 761	909	250	88,4	1,1	14,3	60.2
-	-	-	-	-	-	60.3
-	234	230	98,1	1,9	2,4	61
-	222	222	97,9	2,1	2,2	61.1
-	13	9	99,3	0,7	6,7	61.2
.	62
-	-	-	-	-	-	62.1
:	:	:	:	:	:	62.2
-	-	-	-	-	-	62.3
10	709	683	99,1	0,9	14,2	63
-	7	3	99,9	0,1	14,3	63.1
10	186	181	99,6	0,4	57,8	63.2
-	409	397	85,6	14,4	3,4	63.3
-	107	102	99,5	0,5	6,4	63.4
.	64
-	11	11	99,5	0,5	4,2	64.1
.	64.3

Noch: 3. Unternehmen oder Einrichtungen mit einem Umsatz

Noch: 3.7 Umsatz und Investitionen nach

Nr. der Klassifikation der WZ	Wirtschaftszweig	Umsatz insgesamt 1)	Investi				
			insgesamt	erworbene Sachanlagen für betriebliche Zwecke	davon		
					Ausrüstungen	Bauten	Grundstücke
							1 000
K	Grundstücks- und Wohnungswesen, Vermietung beweglicher Sachen, Erbringung von wirtschaftlichen Dienstleistungen, a.n.g.....	2 861 479	259 963	192 036	80 694	88 185	23 158
70	Grundstücks- und Wohnungswesen.....	1 407 635	167 526	112 493	16 697	78 911	16 885
70.1	Erschließung, Kauf und Verkauf von Immobilien.....	196 219	22 262	4 385	916	2 921	548
70.2	Vermietung und Verpachtung von eigenen Immobilien.....	1 147 352	143 747	106 632	15 043	75 890	15 700
70.3	Vermittlung und Verwaltung von fremden Immobilien.....	64 064	1 517	1 476	738	100	637
71	Vermietung beweglicher Sachen ohne Bedienungspersonal.....	177 212	26 131	26 054	24 981	349	725
71.1	Vermietung von Kraftwagen bis 3,5t Gesamtgewicht.....	6 327	4 495	4 495	4 495	-	-
71.2	Vermietung von sonstigen Verkehrsmitteln.....	44 699	16 277	16 236	16 205	31	-
71.3	Vermietung von Maschinen und Geräten.....	62 509	5 066	5 030	4 154	206	670
71.4	Vermietung von Gebrauchsgütern, a.n.g.....	63 677	294	293	127	112	55
72	Datenverarbeitung und Datenbanken.....	211 157	10 398	9 304	7 617	1 516	171
72.1	Hardwareberatung.....	17 319	457	452	256	43	153
72.2	Softwarehäuser.....	120 334	6 209	5 426	3 953	1 464	9
72.3	Datenverarbeitungsdienste.....	45 227	2 498	2 252	2 238	4	9
72.4	Datenbanken.....	12 697	833	788	788	-	-
72.5	Instandh. und Rep. von Büro- maschinen, Datenverarbeitungs- geräten und -einrichtungen.....	10 887	342	332	327	5	-
72.6	Sonstige mit der Datenver- arbeitung verb. Tätigkeiten.....	4 693	60	55	55	-	-
73	Forschung und Entwicklung.....	41 747	2 528	2 326	2 158	156	12
73.1	Forschung und Entw. im Bereich Natur-, Ingenieur-, Agrarwissen- schaften und Medizin
73.2	Forschung und Entw. im Bereich Rechts-, Wirtschafts- und Sozialwissenschaften sowie im Bereich Sprach-, Kultur- und Kunstwissenschaften
74	Erbrg. von wirtschaftlichen Dienstleistungen, a.n.g.....	1 023 729	53 379	41 859	29 241	7 253	5 365
74.1	Rechts-, Steuer- und Unter- nehmensberatung, Wirtschafts- prüfung, Buchführung, Markt- und Meinungsforschung, Manage- menttätigkeiten und Holding- gesellschaften.....	321 075	28 552	18 950	10 581	3 161	5 208
74.2	Architektur- und Ing. -Büros....	222 508	6 724	5 918	5 850	12	56
74.3	Technische, physikalische und chemische Untersuchung.....	33 442	2 290	2 186	2 175	4	8
74.4	Werbung.....	14 367	332	310	310	-	-
74.5	Personal- und Stellenvermittl., Überlassung von Arbeitskräften..	70 667	493	299	299	-	-
74.6	Wach- und Sicherheitsdienste sowie Detekteien.....	68 847	1 353	1 215	1 215	-	-
74.7	Reinigung von Gebäuden Inventar und Verkehrsmitteln....	114 999	4 099	3 999	1 993	1 986	19
74.8	Erbringung von sonstigen wirtschaftl. Dienstl., a.n.g....	177 823	9 535	8 983	6 820	2 090	73

- 1) Summe von Umsatz oder Einnahmen aus selbstständiger Tätigkeit (einschl. Erträge aus Beteiligungen bei Beteiligungsgesellschaften) und sonstigen betrieblichen Erträgen.
- 2) Eine Aufrechnung der Davon-Positionen zu den Investitionen insgesamt ist nicht möglich, da nicht alle Auskunftspflichtigen die Aufgliederung der Investitionen vornahmen.

von 250 000 EUR und mehr mit Sitz in Mecklenburg-Vorpommern im Jahr 2005

Wirtschaftszweigen

tionen			Anteil der		Verhältnis von Investitionen insg. zum Umsatz insgesamt 1)	Nr. der Klassi- fikation der WZ
von 2)	erworbene immaterielle Vermögens- gegenstände	dar. erworbene Software	erworbenen Sachanlagen für betriebliche Zwecke	erworbenen immateriellen Vermögens- gegenstände		
selbst erstellte Sachanlagen für betriebliche Zwecke			an den Investitionen insgesamt			
EUR			%			
54 112	13 814	12 142	73,9	5,3	9,1	K
53 588	1 444	988	67,1	0,9	11,9	70
17 436	441	54	19,7	2,0	11,3	70.1
36 152	962	899	74,2	0,7	12,5	70.2
-	41	35	97,3	2,7	2,4	70.3
57	20	20	99,7	0,1	14,7	71
-	-	-	100,0	-	71,0	71.1
26	15	15	99,7	0,1	36,4	71.2
31	5	5	99,3	0,1	8,1	71.3
-	0	0	99,9	0,1	0,5	71.4
346	748	673	89,5	7,2	4,9	72
-	5	5	99,0	1,0	2,6	72.1
346	437	367	87,4	7,0	5,2	72.2
-	246	246	90,1	9,9	5,5	72.3
-	45	43	94,6	5,4	6,6	72.4
-	10	7	97,2	2,8	3,1	72.5
-	5	4	91,6	8,4	1,3	72.6
16	186	92	92,0	7,4	6,1	73
.	73.1
.	.	.	.	-	.	73.2
106	11 415	10 369	78,4	21,4	5,2	74
-	9 603	8 831	66,4	33,6	8,9	74.1
.	806	806	88,0	12,0	3,0	74.2
8	96	96	95,5	4,2	6,8	74.3
-	23	23	93,2	6,8	2,3	74.4
-	195	47	60,5	39,5	0,7	74.5
-	139	22	89,8	10,2	2,0	74.6
-	100	100	97,6	2,4	3,6	74.7
97	455	444	94,2	4,8	5,4	74.8

Noch: 3. Unternehmen oder Einrichtungen mit einem Umsatz von 250 000 EUR und mehr
mit Sitz in Mecklenburg-Vorpommern im Jahr 2005

3.8 Umsatz, Investitionen, Steuern und Subventionen nach Wirtschaftszweigen

Nr. der Klassi- fikation der WZ	Wirtschaftszweig	Umsatz insgesamt 1)	Investitionen insgesamt	Betriebliche Steuern und sonstige öffentliche Abgaben	Subventionen
I	Verkehr und Nachrichtenübermittlung.....	1 823 465	190 004	27 126	48 565
60	Landverkehr; Transport in Rohrfernleitungen..	657 186	91 277	8 976	31 461
60.1	Eisenbahnverkehr.....	72 648	7 974	690	1 203
60.2	Sonstiger Landverkehr.....	584 538	83 303	8 286	30 258
60.3	Transport in Rohrfernleitungen..	-	-	-	-
61	Schifffahrt.....	507 248	12 164	5 474	6 913
61.1	See- und Küstenschifffahrt.....	479 709	10 325	5 205	6 881
61.2	Binnenschifffahrt.....	27 539	1 839	269	32
62	Luftfahrt.....
62.1	Linienflugverkehr.....	-	-	-	-
62.2	Gelegenheitsflugverkehr.....
62.3	Raumtransport.....	-	-	-	-
63	Hilfs- und Nebentätigk. für den Verkehr; Verkehrsvermittlung....	577 824	82 058	12 102	9 870
63.1	Frachtumschlag und Lagerei.....	44 904	6 427	296	12
63.2	Sonstige Hilfs- und Neben- tätigkeiten für den Verkehr.....	85 786	49 600	833	9 452
63.3	Reisebüros und Reiseveranstalter.....	82 702	2 837	320	243
63.4	Spedition, sonstige Verkehrsvermittlung.....	364 432	23 194	10 654	162
64	Nachrichtenübermittlung.....
64.1	Postverwaltung und private Post- und Kurierdienste.....	50 520	2 137	370	298
64.3	Fernmeldedienste.....

1) Summe von Umsatz oder Einnahmen aus selbstständiger Tätigkeit (einschl. Erträge aus Beteiligungen bei Beteiligungsgesellschaften) und sonstigen betrieblichen Erträgen.

Noch: 3. Unternehmen oder Einrichtungen mit einem Umsatz von 250 000 EUR und mehr
mit Sitz in Mecklenburg-Vorpommern im Jahr 2005

Noch: 3.8 Umsatz, Investitionen, Steuern und Subventionen nach Wirtschaftszweigen

Nr. der Klassi- fikation der WZ	Wirtschaftszweig	Umsatz	Investitionen	Betriebliche	Subventionen
		insgesamt 1)	insgesamt	Steuern und sonstige öffentliche Abgaben	
1 000 EUR					
K	Grundstücks- und Wohnungswesen, Vermietung beweglicher Sachen, Erbringung von wirtschaftlichen Dienstleistungen, a.n.g.....	2 861 479	259 963	44 828	51 518
70	Grundstücks- und Wohnungswesen.....	1 407 635	167 526	26 942	32 416
70.1	Erschließung, Kauf und Verkauf von Immobilien.....	196 219	22 262	2 571	21 327
70.2	Vermietung und Verpachtung von eigenen Immobilien.....	1 147 352	143 747	22 744	10 971
70.3	Vermittlung und Verwaltung von fremden Immobilien.....	64 064	1 517	1 627	117
71	Vermietung beweglicher Sachen ohne Bedienungspersonal.....	177 212	26 131	4 217	550
71.1	Vermietung von Kraftwagen bis 3,5t Gesamtgewicht.....	6 327	4 495	245	-
71.2	Vermietung von sonstigen Verkehrsmitteln.....	44 699	16 277	477	16
71.3	Vermietung von Maschinen und Geräten.....	62 509	5 066	3 061	534
71.4	Vermietung von Gebrauchsgütern, a.n.g.....	63 677	294	433	-
72	Datenverarbeitung und Datenbanken.....	211 157	10 398	1 613	4 236
72.1	Hardwareberatung.....	17 319	457	65	11
72.2	Softwarehäuser.....	120 334	6 209	1 022	4 016
72.3	Datenverarbeitungsdienste.....	45 227	2 498	190	138
72.4	Datenbanken.....	12 697	833	262	9
72.5	Instandh. und Rep. von Büro- maschinen, Datenverarbeitungs- geräten und -einrichtungen	10 887	342	24	49
72.6	Sonstige mit der Datenver- arbeitung verb. Tätigkeiten.....	4 693	60	50	13
73	Forschung und Entwicklung.....	41 747	2 528	359	7 737
73.1	Forschung und Entw. im Bereich Natur-, Ingenieur-, Agrarwissen- schaften und Medizin.....
73.2	Forschung und Entw. im Bereich Rechts-, Wirtschafts- und Sozialwissenschaften sowie im Bereich Sprach-, Kultur- und Kunstwissenschaften.....
74	Erbrg. von wirtschaftlichen Dienstleistungen, a.n.g.....	1 023 729	53 379	11 697	6 578
74.1	Rechts-, Steuer- und Unter- nehmensberatung, Wirtschafts- prüfung, Buchführung, Markt- und Meinungsforschung, Manage- menttätigkeiten von Holding- gesellschaften.....	321 075	28 552	3 154	2 705
74.2	Architektur- und Ing. -Büros....	222 508	6 724	3 195	727
74.3	Technische, physikalische und chemische Untersuchung.....	33 442	2 290	518	771
74.4	Werbung.....	14 367	332	118	18
74.5	Personal- und Stellenvermittl., Überlassung von Arbeitskräften..	70 667	493	781	97
74.6	Wach- und Sicherheitsdienste sowie Detekteien.....	68 847	1 353	635	354
74.7	Reinigung von Gebäuden Inventar und Verkehrsmitteln....	114 999	4 099	992	220
74.8	Erbringung von sonstigen wirtschaftl. Dienstl., a.n.g....	177 823	9 535	2 306	1 686

1) Summe von Umsatz oder Einnahmen aus selbstständiger Tätigkeit (einschl. Erträge aus Beteiligungen bei Beteiligungsgesellschaften) und sonstigen betrieblichen Erträgen.

3.9 Bestände nach Arten und

Nr. der Klassifikation der WZ	Wirtschaftszweig	Bestände insgesamt		da bezogene Waren und Dienstleistungen zum Wiederverkauf in unverändertem Zustand	
		am Anfang	am Ende	am Anfang	am Ende
		des			
1 000					
I	Verkehr und Nachrichtenübermittlung.....	25 694	37 058	14 782	23 676
60	Landverkehr; Transport in Rohrfernleitungen..	6 747	8 157	1 487	1 801
60.1	Eisenbahnverkehr.....	778	718	98	77
60.2	Sonstiger Landverkehr.....	5 969	7 439	1 389	1 723
60.3	Transport in Rohrfernleitungen..	-	-	-	-
61	Schifffahrt.....	8 812	12 002	6 421	8 665
61.1	See- und Küstenschifffahrt.....	8 619	11 829	6 335	8 598
61.2	Binnenschifffahrt.....	193	174	86	67
62	Luftfahrt.....
62.1	Linienflugverkehr.....	-	-	-	-
62.2	Gelegenheitsflugverkehr.....
62.3	Raumtransport.....	-	-	-	-
63	Hilfs- und Nebentätig. für den Verkehr; Verkehrsvermittlung....	9 829	16 034	6 817	12 770
63.1	Frachtschlag und Lagerei.....	5 433	5 463	3 755	4 300
63.2	Sonstige Hilfs- und Nebentätigkeiten für den Verkehr....	339	677	105	191
63.3	Reisebüros und Reiseveranstalter.....	2 548	1 731	2 548	1 731
63.4	Spedition, sonstige Verkehrsvermittlung.....	1 510	8 163	409	6 547
64	Nachrichtenübermittlung.....
64.1	Postverwaltung und private Post- und Kurierdienste.....	242	337	3	5
64.3	Fernmeldedienste.....

1) Davon-Positionen beinhalten nur Angaben für Beteiligungsgesellschaften.

von 250 000 EUR und mehr mit Sitz in Mecklenburg-Vorpommern im Jahr 2005

Wirtschaftszweigen

von 1)						Nr. der Klassi- fikation der WZ
Roh-, Hilfs- und Betriebsstoffe		selbst erstellte fertige und unfertige Erzeugnisse sowie in Arbeit befindliche Aufträge				
am Anfang	am Ende	am Anfang	am Ende			
Berichtsjahres						
EUR						
9 089	11 743	1 822	1 639	I		
5 242	6 252	18	104	60		
680	640	-	-	60.1		
4 562	5 612	18	104	60.2		
-	-	-	-	60.3		
2 391	3 337	-	-	61		
2 283	3 230	-	-	61.1		
107	107	-	-	61.2		
.	.	.	.	62		
-	-	-	-	62.1		
.	.	.	.	62.2		
-	-	-	-	62.3		
1 446	1 993	1 564	1 272	63		
223	208	1 456	955	63.1		
146	194	87	293	63.2		
-	-	-	-	63.3		
1 077	1 591	22	24	63.4		
.	.	.	.	64		
-	69	239	263	64.1		
.	.	.	.	64.3		

Noch: 3. Unternehmen oder Einrichtungen mit einem Umsatz

Noch: 3.9 Bestände nach Arten und

Nr. der Klassifikation der WZ	Wirtschaftszweig	Bestände insgesamt		da bezogene Waren und Dienstleistungen zum Wiederverkauf in unverändertem Zustand	
		am Anfang	am Ende	am Anfang	am Ende
		des			
				1 000	
K	Grundstücks- und Wohnungswesen, Vermietung beweglicher Sachen, Erbringung von wirtschaftlichen Dienstleistungen, a.n.g.....	436 400	641 162	255 271	202 153
70	Grundstücks- und Wohnungswesen.....	362 252	562 996	239 960	187 753
70.1	Erschließung, Kauf und Verkauf von Immobilien.....	107 465	67 060	61 897	15 401
70.2	Vermietung und Verpachtung von eigenen Immobilien.....	252 398	493 724	175 719	170 197
70.3	Vermittlung und Verwaltung von fremden Immobilien.....	2 389	2 212	2 343	2 155
71	Vermietung beweglicher Sachen ohne Bedienungspersonal.....	4 158	5 264	1 240	1 288
71.1	Vermietung von Kraftwagen bis 3,5t Gesamtgewicht.....	2	2	-	-
71.2	Vermietung von sonstigen Verkehrsmitteln.....	757	664	160	212
71.3	Vermietung von Maschinen und Geräten.....	1 097	1 415	1 013	1 011
71.4	Vermietung von Gebrauchsgütern, a.n.g.....	2 302	3 184	67	66
72	Datenverarbeitung und Datenbanken.....	10 197	13 669	2 545	4 030
72.1	Hardwareberatung.....	924	658	748	439
72.2	Softwarehäuser.....	7 360	9 567	713	998
72.3	Datenverarbeitungsdienste.....	136	482	18	306
72.4	Datenbanken.....	159	1 327	159	1 327
72.5	Instandh. und Rep. von Büro- maschinen, Datenverarbeitungs- geräten und -einrichtungen.....	1 573	1 592	873	931
72.6	Sonstige mit der Datenver- arbeitung verb. Tätigkeiten.....	44	43	34	28
73	Forschung und Entwicklung.....	3 084	3 356	41	39
73.1	Forschung und Entw. im Bereich Natur-, Ingenieur-, Agrarwissen- schaften und Medizin.....
73.2	Forschung und Entw. im Bereich Rechts-, Wirtschafts- und Sozialwissenschaften sowie im Bereich Sprach-, Kultur- und Kunstwissenschaften.....
74	Erbrg. von wirtschaftlichen Dienstleistungen, a.n.g.....	56 709	55 878	11 486	9 042
74.1	Rechts-, Steuer- und Unter- nehmensberatung, Wirtschafts- prüfung, Buchführung, Markt- und Meinungsforschung, Manage- menttätigkeiten und Holding- gesellschaften.....	14 533	11 758	8 461	6 087
74.2	Architektur- und Ing. -Büros....	35 752	37 278	.	.
74.3	Technische, physikalische und chemische Untersuchung.....	2 093	2 139	1 553	1 471
74.4	Werbung.....	614	1 518	180	412
74.5	Personal- und Stellenvermittl., Überlassung von Arbeitskräften..	76	122	-	-
74.6	Wach- und Sicherheitsdienste sowie Detekteien.....	174	157	-	-
74.7	Reinigung von Gebäuden Inventar und Verkehrsmitteln....	948	787	202	211
74.8	Erbringung von sonstigen wirtschaftl. Dienstl., a.n.g....	2 519	2 119	1 089	861

1) Eine Aufrechnung der Davon-Positionen zu den Beständen insgesamt ist im Wirtschaftsabschnitt K und in der Abteilung 74 nicht möglich, da bei den Einrichtungen der freien Berufe keine differenzierte Erfassung erfolgte.

von 250 000 EUR und mehr mit Sitz in Mecklenburg-Vorpommern im Jahr 2005

Wirtschaftszweigen

von 1)					Nr. der Klassi- fikation der WZ
Roh-, Hilfs- und Betriebsstoffe		selbst erstellte fertige und unfertige Erzeugnisse sowie in Arbeit befindliche Aufträge			
am Anfang	am Ende	am Anfang	am Ende		
Berichtsjahres					
EUR					
23 287	22 354	117 204	374 079	K	
14 770	14 028	107 522	361 215	70	
8 046	6 503	37 522	45 157	70.1	
6 689	7 479	69 990	316 048	70.2	
35	46	10	11	70.3	
2 041	2 382	877	1 594	71	
2	2	-	-	71.1	
597	452	-	-	71.2	
52	404	31	-	71.3	
1 390	1 524	846	1 594	71.4	
2 748	2 784	4 904	6 855	72	
44	75	133	144	72.1	
1 991	2 113	4 656	6 455	72.2	
18	18	100	158	72.3	
-	-	-	-	72.4	
684	562	16	98	72.5	
11	15	-	-	72.6	
414	606	2 629	2 710	73	
.	.	.	.	73.1	
.	.	.	.	73.2	
3 315	2 554	1 271	1 704	74	
761	-	426	372	74.1	
.	.	.	.	74.2	
44	60	495	608	74.3	
302	532	132	574	74.4	
-	-	76	122	74.5	
174	157	-	-	74.6	
746	575	-	-	74.7	
1 288	1 228	143	29	74.8	

4. Im Land ansässige Niederlassungen der Unternehmen oder Einrichtungen im Jahr 2005
Umsatz, Bruttolöhne und -gehälter, Investitionen und Beschäftigte nach Wirtschaftszweigen

Nr. der Klassifikation der WZ	Wirtschaftszweig	Umsatz insgesamt 1)	Bruttolöhne und -gehälter	Investitionen insgesamt	Beschäftigte am 30. September 2)
		1 000 EUR			Anzahl
I	Verkehr und Nachrichtenübermittlung.....	2 573 406	668 522	340 191	34 182
60	Landverkehr; Transport in Rohrfernleitungen..	945 729	210 044	104 007	11 440
60.1	Eisenbahnverkehr.....	288 232	46 722	11 837	1 654
60.2	Sonstiger Landverkehr.....	657 497	163 322	92 170	9 786
60.3	Transport in Rohrfernleitungen..	-	-	-	-
61	Schifffahrt.....	278 292	27 507	8 086	2 092
61.1	See- und Küstenschifffahrt.....	248 708	19 890	5 853	1 586
61.2	Binnenschifffahrt.....	29 584	7 617	2 233	506
62	Luftfahrt.....	2 931	624	58	25
62.1	Linienflugverkehr.....	-	255	-	9
62.2	Gelegenheitsflugverkehr.....	2 931	369	58	16
62.3	Raumtransport.....	-	-	-	-
63	Hilfs- und Nebentätigk. für den Verkehr; Verkehrsvermittlung....	871 765	180 190	195 623	8 329
63.1	Frachttumschlag und Lagerei.....	40 275	8 614	6 287	432
63.2	Sonstige Hilfs- und Nebentätigkeiten für den Verkehr.....	225 718	70 983	156 713	2 370
63.3	Reisebüros und Reiseveranstalter.....	133 041	19 222	4 973	1 058
63.4	Spedition, sonstige Verkehrsvermittlung.....	472 730	81 372	27 649	4 469
64	Nachrichtenübermittlung.....	474 690	250 157	32 418	12 296
64.1	Postverwaltung und private Post- und Kurierdienste.....	147 467	144 235	5 762	9 045
64.3	Fernmeldedienste.....	327 222	105 922	26 655	3 251

1) Summe von Umsatz oder Einnahmen aus selbstständiger Tätigkeit (einschl. Erträge aus Beteiligungen bei Beteiligungsgesellschaften) und sonstigen betrieblichen Erträgen.

2) Selbstständige, mithelfende Familienangehörige, Lohn- und Gehaltsempfänger.

Noch: 4. Im Land ansässige Niederlassungen der Unternehmen oder Einrichtungen im Jahr 2005
Umsatz, Bruttolöhne und -gehälter, Investitionen und Beschäftigte nach Wirtschaftszweigen

Nr. der Klassifikation der WZ	Wirtschaftszweig	Umsatz insgesamt 1)	Bruttolöhne und -gehälter	Investitionen insgesamt	Beschäftigte am 30. September 2)
		1 000 EUR			Anzahl
K	Grundstücks- und Wohnungswesen, Vermietung beweglicher Sachen, Erbringung von wirtschaftlichen Dienstleistungen, a.n.g.....	4 045 935	932 583	339 244	61 782
70	Grundstücks- und Wohnungswesen.....	1 852 284	182 670	201 613	8 928
70.1	Erschließung, Kauf und Verkauf von Immobilien.....	247 609	20 643	40 165	691
70.2	Vermietung und Verpachtung von eigenen Immobilien.....	1 213 624	92 142	158 318	5 468
70.3	Vermittlung und Verwaltung von fremden Immobilien.....	391 051	69 885	3 130	2 769
71	Vermietung beweglicher Sachen ohne Bedienungspersonal.....	228 634	17 110	43 613	1 046
71.1	Vermietung von Kraftwagen bis 3,5t Gesamtgewicht.....	20 881	5 645	14 752	198
71.2	Vermietung von sonstigen Verkehrsmitteln.....	47 530	2 071	17 742	191
71.3	Vermietung von Maschinen und Geräten.....	89 812	5 999	9 917	374
71.4	Vermietung von Gebrauchsgütern, a.n.g.....	70 411	3 394	1 202	284
72	Datenverarbeitung und Datenbanken.....	220 199	73 982	13 586	2 656
72.1	Hardwareberatung.....	18 668	3 322	473	171
72.2	Softwarehäuser.....	112 819	42 963	6 358	1 525
72.3	Datenverarbeitungsdienste.....	55 568	17 417	3 095	572
72.4	Datenbanken.....	13 277	6 527	3 053	135
72.5	Instandh. und Rep. von Büro- maschinen, Datenverarbeitungs- geräten und -einrichtungen	13 495	2 245	409	156
72.6	Sonstige mit der Datenver- arbeitung verb. Tätigkeiten.....	6 372	1 508	197	96
73	Forschung und Entwicklung.....	48 058	22 547	7 064	798
73.1	Forschung und Entw. im Bereich Natur-, Ingenieur-, Agrarwissen- schaften und Medizin.....	45 182	21 405	6 926	740
73.2	Forschung und Entw. im Bereich Rechts-, Wirtschafts- und Sozialwissenschaften sowie im Bereich Sprach-, Kultur- und Kunstwissenschaften.....	2 876	1 142	138	59
74	Erbrg. von wirtschaftlichen Dienstleistungen, a.n.g.....	1 696 760	636 274	73 368	48 354
74.1	Rechts-, Steuer- und Unter- nehmensberatung, Wirtschafts- prüfung, Buchführung, Markt- und Meinungsforschung, Manage- menttätigkeiten von Holding- gesellschaften.....	419 377	127 461	34 949	7 858
74.2	Architektur- und Ing. -Büros....	340 157	102 284	10 280	6 933
74.3	Technische, physikalische und chemische Untersuchung.....	59 283	19 078	1 416	724
74.4	Werbung.....	35 450	5 016	870	878
74.5	Personal- und Stellenvermittl., Überlassung von Arbeitskräften..	135 009	75 267	600	5 477
74.6	Wach- und Sicherheitsdienste sowie Detekteien.....	76 376	45 218	1 449	4 004
74.7	Reinigung von Gebäuden Inventar und Verkehrsmitteln....	197 042	101 825	6 195	12 672
74.8	Erbringung von sonstigen wirtschaftl. Dienstl., a.n.g....	434 065	160 125	17 608	9 808

- 1) Eine Summe von Umsatz oder Einnahmen aus selbstständiger Tätigkeit (einschl. Erträge aus Beteiligungen bei Beteiligungsgesellschaften) und sonstigen betrieblichen Erträgen.
2) Selbstständige, mithelfende Familienangehörige, Lohn- und Gehaltsempfänger.