



## Dienstleistungen in Mecklenburg-Vorpommern

2004

Bestell-Nr.: J123 2004 00

Herausgabe: 30. Oktober 2006

Printausgabe: EUR 4,00

Herausgeber: Statistisches Amt Mecklenburg-Vorpommern, Lübecker Straße 287, 19059 Schwerin,  
Telefon: 0385 4801-0, Telefax: 0385 4801-4123, Internet: <http://www.statistik-mv.de>, E-Mail: [statistik.post@statistik-mv.de](mailto:statistik.post@statistik-mv.de)

Zuständiger Dezernent: Dr. Detlef Thofern, Telefon: 0385 4801-4776

© Statistisches Amt Mecklenburg-Vorpommern, Schwerin, 2006

Für nicht gewerbliche Zwecke sind Vervielfältigung und unentgeltliche Verbreitung, auch auszugsweise, mit Quellenangabe gestattet. Die Verbreitung, auch auszugsweise, über elektronische Systeme/Datenträger bedarf der vorherigen Zustimmung. Alle übrigen Rechte bleiben vorbehalten.

### Zeichenerklärungen und Abkürzungen

-	nichts vorhanden
0	weniger als die Hälfte von 1 in der letzten besetzten Stelle, jedoch mehr als nichts
.	Zahlenwert unbekannt oder geheim zu halten
...	Zahl lag bei Redaktionsschluss noch nicht vor
x	Aussage nicht sinnvoll oder Fragestellung nicht zutreffend
/	keine Angabe, da Zahlenwert nicht ausreichend genau oder nicht repräsentativ
()	Zahl hat eingeschränkte Aussagefähigkeit
p	vorläufige Zahl
s	geschätzte Zahl
r	berichtigte Zahl
<b>a. n. g.</b>	anderweitig nicht genannt
<b>dar.</b>	darunter
<b>überw.</b>	überwiegend

Abweichungen in den Summen erklären sich aus dem Auf- und Abrunden der Einzelwerte.

# Inhalt

	Seite
<b>I. Vorbemerkungen</b>	3 - 4
<b>II. Grafiken</b>	5
<b>III. Tabellen</b>	
1. Gesamtübersicht der Unternehmen oder Einrichtungen mit einem Umsatz von mehr als 17 500 EUR mit Sitz in Mecklenburg-Vorpommern im Jahr 2004	
1.1 Unternehmen oder Einrichtungen im Wirtschaftsabschnitt I (Verkehr und Nachrichtenübermittlung)	6 - 7
1.2 Unternehmen oder Einrichtungen im Wirtschaftsabschnitt K (Grundstücks- und Wohnungswesen, Vermietung beweglicher Sachen, Erbringung von wirtschaftlichen Dienstleistungen, a. n. g.)	8 - 9
2. Unternehmen oder Einrichtungen mit einem Umsatz von mehr als 17 500 EUR mit Sitz in Mecklenburg-Vorpommern im Jahr 2004	
2.1 Unternehmen oder Einrichtungen nach Rechtsform und Wirtschaftszweigen	10 - 11
2.2 Umsatz, Beschäftigte und Aufwendungen nach Wirtschaftszweigen	12 - 15
2.3 Lohn- und Gehaltsempfänger und Personalaufwand nach Wirtschaftszweigen	16 - 17
2.4 Umsatz, Bestände, Sachaufwand, Investitionen, Steuern und Subventionen nach Wirtschaftszweigen	18 - 21
2.5 Unternehmen oder Einrichtungen, Umsatz, Beschäftigte, Aufwendungen, Investitionen, Steuern und Subventionen nach Wirtschaftsabschnitten und Größenklassen der Unternehmen oder Einrichtungen	22 - 23
3. Unternehmen oder Einrichtungen mit einem Umsatz von 250 000 EUR und mehr mit Sitz in Mecklenburg-Vorpommern im Jahr 2004	
3.1 Unternehmen oder Einrichtungen nach Rechtsform und Wirtschaftszweigen	24 - 25
3.2 Umsatz nach Wirtschaftszweigen	26 - 27
3.3 Beschäftigte und Personalaufwand nach Wirtschaftszweigen	28 - 31
3.4 Lohn- und Gehaltsempfänger und Sozialaufwendungen des Arbeitgebers nach Wirtschaftszweigen	32 - 33
3.5 Umsatz und Aufwendungen nach Wirtschaftszweigen	34 - 35
3.6 Umsatz und Sachaufwand nach Wirtschaftszweigen	36 - 39
3.7 Umsatz und Investitionen nach Wirtschaftszweigen	40 - 43
3.8 Umsatz, Investitionen, Steuern und Subventionen nach Wirtschaftszweigen	44 - 45
3.9 Bestände nach Arten und Wirtschaftszweigen	46 - 49
4. Im Land ansässige Niederlassungen der Unternehmen oder Einrichtungen	50 - 51

# I. Vorbemerkungen

## Rechtsgrundlage

Dienstleistungstatistikgesetz (DIStatG) vom 19. Dezember 2000 (BGBl. I S. 1765) in Verbindung mit dem Gesetz über die Statistik für Bundeszwecke (Bundesstatistikgesetz - BStatG) vom 22. Januar 1987 (BGBl. I S. 462, 565), zuletzt geändert durch Artikel 2 des Gesetzes vom 9. Juni 2005 (BGBl. I S. 1534). Erhoben werden die Angaben zu § 2 DIStatG.

## Erhebungsbereich, Erhebungseinheit

Die jährliche Strukturserhebung im Dienstleistungsbereich wurde erstmals für das Berichtsjahr 2000 durchgeführt. Sie erhebt Unternehmensdaten für den Bereich Verkehr und Nachrichtenübermittlung und für den Bereich der unternehmensnahen Dienstleister. Zu den unternehmensnahen Dienstleistern gehören Unternehmen und Einrichtungen des Grundstücks- und Wohnungswesens, der Vermietung beweglicher Sachen und der Erbringung von sonstigen wirtschaftlichen Dienstleistungen überwiegend für Unternehmen. Unter die letztgenannte Kategorie fallen z. B. Freiberufler wie Rechtsanwälte, Steuerberater und Architekten, Vermögensverwaltungen, aber auch Reinigungsfirmen und Call-Center.

Die Erhebung erstreckt sich auf Abschnitt I (Verkehr und Nachrichtenübermittlung) und auf Abschnitt K (Grundstücks- und Wohnungswesen, Vermietung beweglicher Sachen, Erbringung von wirtschaftlichen Dienstleistungen, a. n. g.) der Klassifikation der Wirtschaftszweige (Ausgabe 2003).

Erhebungseinheiten sind Unternehmen und Einrichtungen zur Ausübung einer freiberuflichen Tätigkeit, die in den o. g. Dienstleistungsbereichen tätig sind. Zu der freiberuflichen Tätigkeit gehört die selbstständige Berufstätigkeit der in § 18 Abs. 1 Nr. 1 Satz 2 des Einkommensteuergesetzes bezeichneten Berufe.

## Merkmalskatalog

Das Dienstleistungstatistikgesetz gliedert die Erhebungsmerkmale in folgende 4 Komplexe:

1. Angaben zur Kennzeichnung des Unternehmens oder der Einrichtung zur Ausübung einer freiberuflichen Tätigkeit:
  - Hauptsächlich ausgeübte Tätigkeit
  - Rechtsform
  - Zahl der Niederlassungen
2. Beschäftigte sowie Löhne und Gehälter:
  - Zahl der Beschäftigte nach Geschlecht und Stellung im Beruf sowie Voll- und Teilzeittätigkeit
  - Summe der Bruttolöhne und Gehälter
  - Gesetzliche und übrige Sozialaufwendungen der Arbeitgeber
3. Umsätze, Vorleistungen sowie Steuern und Subventionen:
  - Umsätze oder Einnahmen nach In- und Ausland und sonstige betriebliche Erträge
  - Aufwendungen für Waren, Material und Dienstleistungen nach Arten
  - Aufwendungen für Mieten, Pachten und Leasing
  - Steuern, Abgaben sowie Subventionen
4. Investitionen:
  - Wert der erworbenen Sachlagen und Wert der immateriellen Vermögensbestände nach Arten
  - Wert der selbst erstellten Sachanlagen.

## Methodische Hinweise

Die Dienstleistungsstatistik ist eine Stichprobenerhebung. Die Statistik umfasst jährliche Erhebungen, die als Stichprobe bei höchstens 15 Prozent aller Erhebungseinheiten (Auswahlgesamtheit) im Bundesgebiet durchgeführt wird. Auf der Grundlage der bei den befragten Stichprobenunternehmen erfassten Merkmalswerte werden durch Hochrechnung entsprechende Totalwerte ermittelt.

Zur Festlegung der Auswahlgesamtheit aller Erhebungseinheiten dient das bei den Ländern geführte Unternehmensregister. Nach mathematisch-statistischen Methoden werden aus der ermittelten Auswahlgesamtheit die auskunftspflichtigen Erhebungseinheiten nach einem Auswahlplan mittels einer geschichteten Zufallsstichprobe gezogen. Auswahlinheit der Dienstleistungsstatistik ist das einzelne Unternehmen oder die Einrichtung zur Ausübung einer freiberuflichen Tätigkeit.

Die Verteilung der Anzahl der Unternehmen und Einrichtungen auf die Bundesländer ist heterogen. Das führt dazu, dass den Ländern bei der Stichprobenziehung unterschiedliche Auswahlsätze zugeordnet wurden, um eine statistisch gesicherte Darstellung der Ergebnisse auf Landesebene zu ermöglichen. Bevölkerungssarme Länder können so einen höheren und bevölkerungsreiche Länder einen niedrigeren Auswahlsatz als 15 Prozent erhalten. Im Bundesdurchschnitt werden jedoch nicht mehr als 15 Prozent der Unternehmen und Einrichtungen in die Stichprobe einbezogen.

Befragt werden Unternehmen mit einem Jahresumsatz von mehr als 17 500 EUR. Bei Unternehmen mit einem Jahresumsatz von weniger als 250 000 EUR wird der Fragenkatalog eingeschränkt. So soll die Belastung der Auskunftspflichtigen möglichst gering gehalten werden.

## Ergebnisdarstellung

Bei den Zahlen der Dienstleistungserhebung für das Jahr 2004 handelt es sich um hochgerechnete Werte, abgeleitet aus einer Zufallsstichprobe. In den folgenden Tabellengruppen 1 bis 3 sind Ergebnisse dargestellt, die sich auf Unternehmen und Einrichtungen zur Ausübung einer freiberuflichen Tätigkeit mit Sitz in Mecklenburg-Vorpommern beziehen. In Tabelle 4 werden die Ergebnisse einschließlich der Niederlassungen von Unternehmen mit Sitz in anderen Bundesländern dargestellt.

## Begriffsbestimmungen

Als **Umsatz oder Einnahmen** aus selbstständiger Tätigkeit gilt der Gesamtbetrag (ohne Umsatzsteuer) der abgerechneten Lieferungen und sonstigen Leistungen (auch Eigenverbrauch), einschließlich der Handelsumsätze, aus der gewöhnlichen Geschäftstätigkeit unabhängig vom Zahlungseingang. Hierzu zählen auch Provisionen aus Vermittlungs- und Kommissionsgeschäften. Mit einzubeziehen sind in Rechnung gestellte Nebenkosten, wie z. B. Reisekosten, Spesen, Fracht-, Porto- oder Verpackungskosten sowie der umsatzsteuerfreie Umsatz nach § 4 UStG. Bei Konzernen oder umsatzsteuerlichen Organschaften sind die Inlandsumsätze zwischen Tochterunternehmen oder zwischen Tochter- und Mutterunternehmen ebenfalls mit einbezogen.

Als **Beschäftigte** gelten tätige Inhaber, Mitinhaber und unbezahlt mithelfende Familienangehörige sowie alle voll- und teilzeitbeschäftigten Angestellten, Arbeiter, Auszubildende, Studenten, Praktikanten und Volontäre, die nach dem Stand vom 30. September des Berichtsjahres in einem Arbeitsverhältnis zum Unternehmen standen.

Die **Bestände** umfassen die zum Wiederverkauf in unverändertem Zustand erworbenen Waren und Dienstleistungen, die Roh-, Hilfs- und Betriebsstoffe, die selbst erstellten fertigen und unfertigen Erzeugnisse, die in Arbeit befindlichen Aufträge sowie die geleisteten Anzahlungen auf Gegenstände des Vorratsvermögens. Mit einbezogen sind Anschaffungsnebenkosten (Transportkosten, Zölle etc.).

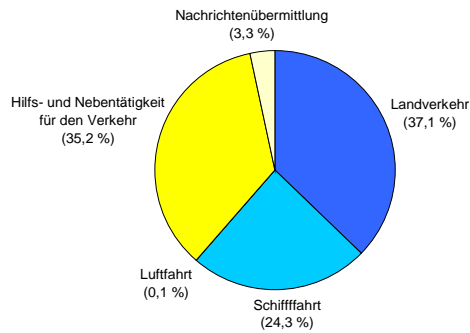
Alle **Investitionen** sind „brutto“, ohne abzugsfähige Vorsteuer (Umsatz- und Einfuhrumsatzsteuer) ohne Umbuchungen und vor Berücksichtigung von Erlösen aus Abgängen erfasst. Die erworbenen Güter sind zu Anschaffungskosten und die selbst erstellten Sachanlagen zu Herstellungskosten bewertet, ohne Abzug von Abschreibungen oder sonstigen Wertberichtigungen.

**Subventionen** sind finanzielle Zuwendungen, die Bund, Länder und Gemeinden oder Einrichtungen der Europäischen Gemeinschaft ohne Gegenleistung an das Unternehmen für Forschungs- und Entwicklungsvorhaben oder für die laufende Geschäftstätigkeit gewähren, um die Produktionskosten zu verringern und/oder die Verkaufspreise der Erzeugnisse zu senken und/oder eine hinreichende Entlohnung der Produktionsfaktoren zu ermöglichen. Hierzu zählen z. B. Zinszuschüsse (gleichgültig für welche Zwecke sie gewährt werden, auch dann, wenn sie an den Kreditgeber direkt gezahlt werden), Frachthilfen und Lohnkostenzuschüsse.

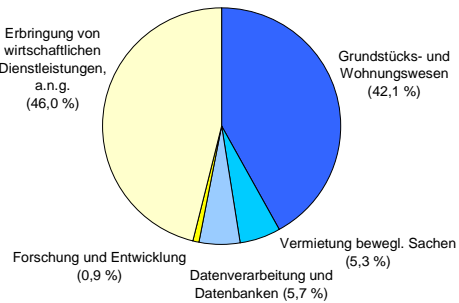
## II. Grafiken

### Gesamtumsatz <sup>1)</sup> der Unternehmen oder Einrichtungen mit einem Umsatz von mehr als 17 500 EUR mit Sitz in Mecklenburg-Vorpommern im Jahr 2004 nach Wirtschaftsbereichen

Wirtschaftsabschnitt I:  
Verkehr und Nachrichtenübermittlung

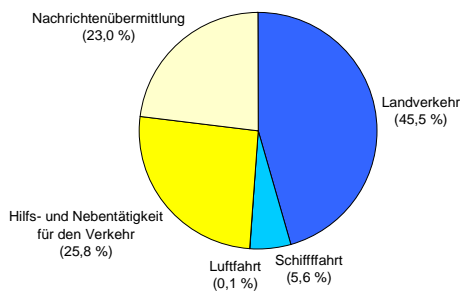


Wirtschaftsabschnitt K:  
Grundstücks- und Wohnungswesen,  
Vermietung beweglicher Sachen,  
Erbringung von wirtschaftlichen Dienstleistungen,  
a. n. g.

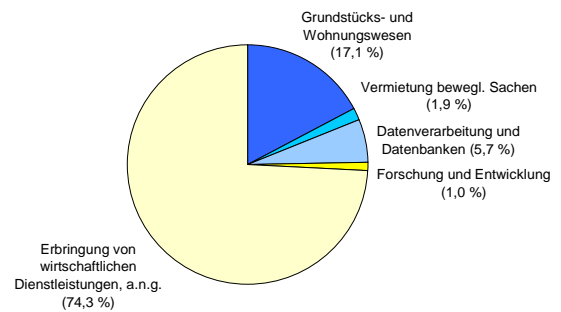


### Beschäftigte <sup>2)</sup> der Unternehmen oder Einrichtungen mit einem Umsatz von mehr als 17 500 EUR mit Sitz in Mecklenburg-Vorpommern im Jahr 2004 nach Wirtschaftsbereichen

Wirtschaftsabschnitt I:  
Verkehr und Nachrichtenübermittlung



Wirtschaftsabschnitt K:  
Grundstücks- und Wohnungswesen,  
Vermietung beweglicher Sachen,  
Erbringung von wirtschaftlichen Dienstleistungen,  
a. n. g.



- 1) Summe von Umsatz oder Einnahmen aus selbständiger Tätigkeit (einschl. Erträge aus Beteiligungen bei Beteiligungsgesellschaften) und sonstigen betrieblichen Erträgen.  
2) Selbstständige, mithelfende Familienangehörige, Lohn- und Gehaltsempfänger am 30. September.

### III. Tabellen

#### 1. Gesamtübersicht der Unternehmen oder Einrichtungen mit einem Umsatz von mehr als 17 500 EUR mit Sitz in Mecklenburg-Vorpommern im Jahr 2004

##### 1.1 Unternehmen oder Einrichtungen im Wirtschaftsabschnitt I (Verkehr und Nachrichtenübermittlung)

Merkmale	Maßeinheit	Wirtschaftsabschnitt I		
		Verkehr und Nachrichtenübermittlung		
		Unternehmen/ Einrichtungen insgesamt	davon mit Umsatz von	
weniger als 250 000 EUR	250 000 EUR und mehr			
Unternehmen/Einrichtungen.....	Anzahl	2 035	1 247	788
davon:				
Einzelunternehmen.....	Anzahl	1 554	1 117	437
Personengesellschaften.....	Anzahl	165	77	89
Kapitalgesellschaften.....	Anzahl	302	46	256
sonstige Rechtsformen.....	Anzahl	14	8	6
Umsatz oder Einnahmen aus selbstständiger Tätigkeit und sonstige betriebliche Erträge.....	1 000 EUR	2 132 595	113 514	2 019 081
davon:				
Umsatz oder Einnahmen aus selbstständiger Tätigkeit.....	1 000 EUR	.	.	1 934 730
darunter: durch Auftraggeber mit Sitz im Ausland.....	1 000 EUR	.	.	335 366
sonstige betriebliche Erträge.....	1 000 EUR	.	.	84 351
Beschäftigte insgesamt am 30.September.....	Anzahl	23 406	2 827	20 579
und zwar:				
in Teilzeit.....	Anzahl	.	.	5 864
weiblich.....	Anzahl	.	.	5 570
Lohn- und Gehaltsempfänger.....	Anzahl	21 523	1 716	19 807
darunter: Auszubildende.....	Anzahl	.	.	516
Aufwendungen.....	1 000 EUR	1 589 873	66 225	1 523 647
davon:				
Personalaufwand.....	1 000 EUR	470 185	21 195	448 990
davon:				
Bruttolöhne und -gehälter.....	1 000 EUR	375 200	16 472	358 728
Sozialaufwendungen des Arbeitgebers.....	1 000 EUR	94 985	4 723	90 262
davon:				
gesetzliche Sozialaufwendungen.....	1 000 EUR	.	.	76 600
übrige Sozialaufwendungen.....	1 000 EUR	.	.	13 663
Sachaufwand.....	1 000 EUR	1 119 688	45 031	1 074 657
davon für:				
bezogene Waren und Dienstleistungen zum Wiederverkauf in unverändertem Zustand.....	1 000 EUR	.	.	154 393
Roh-, Hilfs- und Betriebsstoffe.....	1 000 EUR	.	.	320 962
bezogene Dienstleistungen(nicht zum Wiederverkauf) und sonstige betriebliche Aufwendungen.....	1 000 EUR	.	.	599 302
darunter: Mieten, Pachten und Leasing.....	1 000 EUR	66 925	5 337	61 588

1) Eine Aufrechnung der Davon - Positionen zu den Investitionen insgesamt ist nicht möglich, da nicht alle Auskunftspflichtigen die Aufgliederung der Investitionen vornahmen.

Noch: 1. Gesamtübersicht der Unternehmen oder Einrichtungen mit einem Umsatz von mehr als 17 500 EUR mit Sitz in Mecklenburg-Vorpommern im Jahr 2004

Noch: 1.1 Unternehmen oder Einrichtungen im Wirtschaftsabschnitt I (Verkehr und Nachrichtenübermittlung)

Merkmale	Maßeinheit	Wirtschaftsabschnitt I		
		Verkehr und Nachrichtenübermittlung		
		Unternehmen/ Einrichtungen insgesamt	davon mit Umsatz von	
weniger als 250 000 EUR	250 000 EUR und mehr			
<b>Bestände insgesamt</b>				
am Anfang des Berichtsjahres.....	1 000 EUR	74 934	3 024	71 910
am Ende des Berichtsjahres.....	1 000 EUR	78 935	2 384	76 552
davon:				
bezogene Waren und Dienstleistungen zum Wiederverkauf in unverändertem Zustand				
am Anfang des Berichtsjahres.....	1 000 EUR	.	.	7 144
am Ende des Berichtsjahres.....	1 000 EUR	.	.	7 332
Roh-, Hilfs- und Betriebsstoffe				
am Anfang des Berichtsjahres.....	1 000 EUR	.	.	62 710
am Ende des Berichtsjahres.....	1 000 EUR	.	.	66 427
selbsterstellte fertige und unfertige Erzeugnisse sowie in Arbeit befindliche Aufträge				
am Anfang des Berichtsjahres.....	1 000 EUR	.	.	2 057
am Ende des Berichtsjahres.....	1 000 EUR	.	.	2 793
Investitionen.....	1 000 EUR	206 522	11 653	194 868
davon: 1)				
erworbene Sachanlagen für betriebliche Zwecke.....	1 000 EUR	.	.	181 570
davon:				
Ausrüstungen.....	1 000 EUR	.	.	140 132
Bauten.....	1 000 EUR	.	.	37 181
Grundstücke.....	1 000 EUR	.	.	4 258
selbsterstellte Sachanlagen für betriebliche Zwecke.....	1 000 EUR	.	.	9 764
erworbene immaterielle Vermögensgegenstände.....	1 000 EUR	.	.	3 534
darunter: erworbene Software.....	1 000 EUR	.	.	2 780
Betriebliche Steuern und sonstige öffentliche Abgaben.....	1 000 EUR	22 118	2 595	19 523
Subventionen.....	1 000 EUR	43 845	1 861	41 984

1) Eine Aufrechnung der Davon-Positionen zu den Investitionen insgesamt ist nicht möglich, da nicht alle Auskunftspflichtigen die Aufgliederung der Investitionen vornahmen.

Noch: 1. Gesamtübersicht der Unternehmen oder Einrichtungen mit einem Umsatz von mehr als 17 500 EUR mit Sitz in Mecklenburg-Vorpommern im Jahr 2004

1.2 Unternehmen oder Einrichtungen im Wirtschaftsabschnitt K (Grundstücks- und Wohnungswesen, Vermietung beweglicher Sachen, Erbringung von wirtschaftlichen Dienstleistungen, a. n. g.)

Merkmale	Maßeinheit	Wirtschaftsabschnitt K Grundstücks- und Wohnungswesen, Vermietung beweglicher Sachen, Erbringung von wirtschaftlichen Dienstleistungen, a.n.g.		
		Unternehmen/ Einrichtungen insgesamt	davon mit Umsatz von	
			weniger als 250 000 EUR	250 000 EUR und mehr
Unternehmen/Einrichtungen.....	Anzahl	6 642	5 022	1 620
davon:				
Einzelunternehmen.....	Anzahl	3 785	3 425	360
Personengesellschaften.....	Anzahl	1 599	1 135	464
Kapitalgesellschaften.....	Anzahl	1 191	442	749
sonstige Rechtsformen.....	Anzahl	67	20	47
Umsatz oder Einnahmen aus selbstständiger Tätigkeit und sonstige betriebliche Erträge.....	1 000 EUR	3 540 004	425 634	3 114 370
davon:				
Umsatz oder Einnahmen aus selbstständiger Tätigkeit.....	1 000 EUR	.	.	2 990 322
darunter: durch Auftraggeber mit Sitz im Ausland.....	1 000 EUR	.	.	35 041
sonstige betriebliche Erträge.....	1 000 EUR	.	.	124 048
Beschäftigte insgesamt am 30.September.....	Anzahl	43 987	10 760	33 227
und zwar:				
in Teilzeit.....	Anzahl	.	.	10 796
weiblich.....	Anzahl	.	.	17 359
Lohn- und Gehaltsempfänger.....	Anzahl	36 916	5 563	31 353
dar.: Auszubildende.....	Anzahl	.	.	1 280
Aufwendungen.....	1 000 EUR	2 276 249	223 177	2 053 072
davon:				
Personalaufwand.....	1 000 EUR	792 886	89 796	703 090
davon:				
Bruttolöhne und -gehälter.....	1 000 EUR	648 413	72 619	575 794
Sozialaufwendungen des Arbeitgebers.....	1 000 EUR	144 473	17 177	127 297
davon:				
gesetzliche Sozialaufwendungen.....	1 000 EUR	.	.	117 050
übrige Sozialaufwendungen.....	1 000 EUR	.	.	10 246
Sachaufwand.....	1 000 EUR	1 483 362	133 381	1 349 981
davon für:				
bezogene Waren und Dienstleistungen zum Wiederverkauf in unverändertem Zustand.....	1 000 EUR	.	.	420 356
Roh-, Hilfs- und Betriebsstoffe.....	1 000 EUR	.	.	191 394
bezogene Dienstleistungen (nicht zum Wiederverkauf) und sonstige betriebliche Aufwendungen.....	1 000 EUR	.	.	738 232
darunter: Mieten, Pachten und Leasing.....	1 000 EUR	108 351	22 819	85 532



Noch: 1. Gesamtübersicht der Unternehmen oder Einrichtungen mit einem Umsatz von mehr als 17 500 EUR mit Sitz in Mecklenburg-Vorpommern im Jahr 2004

Noch: 1.2 Unternehmen oder Einrichtungen im Wirtschaftsabschnitt K (Grundstücks- und Wohnungswesen, Vermietung beweglicher Sachen, Erbringung von wirtschaftlichen Dienstleistungen, a. n. g.)

Merkmale	Maßeinheit	Wirtschaftsabschnitt K Grundstücks- und Wohnungswesen, Vermietung beweglicher Sachen, Erbringung von wirtschaftlichen Dienstleistungen, a.n.g.		
		Unternehmen/ Einrichtungen insgesamt	davon mit Umsatz von	
			weniger als 250 000 EUR	250 000 EUR und mehr
<b>Bestände insgesamt</b>				
am Anfang des Berichtsjahres.....	1 000 EUR	475 793	22 875	452 918
am Ende des Berichtsjahres.....	1 000 EUR	496 041	23 009	473 032
davon: 1)				
bezogene Waren und Dienstleistungen zum Wiederverkauf in unverändertem Zustand				
am Anfang des Berichtsjahres.....	1 000 EUR	.	.	161 747
am Ende des Berichtsjahres.....	1 000 EUR	.	.	168 234
Roh-, Hilfs- und Betriebsstoffe				
am Anfang des Berichtsjahres.....	1 000 EUR	.	.	24 703
am Ende des Berichtsjahres.....	1 000 EUR	.	.	18 670
selbsterstellte fertige und unfertige Erzeugnisse sowie in Arbeit befindliche Aufträge				
am Anfang des Berichtsjahres.....	1 000 EUR	.	.	216 165
am Ende des Berichtsjahres.....	1 000 EUR	.	.	220 783
Investitionen.....	1 000 EUR	418 000	31 353	386 647
davon: 2)				
erworbene Sachanlagen für betriebliche Zwecke.....	1 000 EUR	.	.	240 196
davon:				
Ausrüstungen.....	1 000 EUR	.	.	68 790
Bauten.....	1 000 EUR	.	.	136 581
Grundstücke.....	1 000 EUR	.	.	34 825
selbsterstellte Sachanlagen für betriebliche Zwecke.....	1 000 EUR	.	.	89 908
erworbene immaterielle Vermögensgegenstände.....	1 000 EUR	.	.	56 542
darunter: erworbene Software.....	1 000 EUR	.	.	6 696
Betriebliche Steuern und sonstige öffentliche Abgaben.....	1 000 EUR	61 759	7 855	53 904
Subventionen.....	1 000 EUR	32 812	3 065	29 747

- 1) Eine Aufrechnung der Davon-Positionen zu den Beständen insgesamt ist nicht möglich, da bei den Einrichtungen der freien Berufe keine differenzierte Erfassung erfolgte.  
2) Eine Aufrechnung der Davon-Positionen zu den Investitionen insgesamt ist nicht möglich, da nicht alle Auskunftspflichtigen die Aufgliederung der Investitionen vornahmen.

2. Unternehmen oder Einrichtungen mit einem Umsatz von mehr als 17 500 EUR  
mit Sitz in Mecklenburg-Vorpommern im Jahr 2004

2.1 Unternehmen oder Einrichtungen nach Rechtsform und Wirtschaftszweigen

Nr. der Klassi- fikation der WZ	Wirtschaftszweig	Unternehmen/Einrichtungen				
		insgesamt	davon			
			Einzel- unternehmen	Personen- gesellschaften	Kapital- gesellschaften	sonstige Rechtsformen
Anzahl						
I	Verkehr und Nachrichtenübermittlung.....	2 035	1 554	165	302	14
60	Landverkehr; Transport in Rohrfernleitungen..	1 363	1 174	63	122	3
60.1	Eisenbahnverkehr.....	8	1	1	6	-
60.2	Sonstiger Landverkehr.....	1 355	1 173	62	116	3
60.3	Transport in Rohrfernleitungen..	-	-	-	-	-
61	Schifffahrt.....	101	38	38	20	4
61.1	See- und Küstenschifffahrt.....	53	11	32	10	-
61.2	Binnenschifffahrt.....	47	27	6	10	4
62	Luftfahrt.....	5	-	-	5	-
62.1	Linienflugverkehr.....	.	-	-	.	-
62.2	Gelegenheitsflugverkehr.....	.	-	-	.	-
62.3	Raumtransport.....	-	-	-	-	-
63	Hilfs- und Nebentätigk. für den Verkehr; Verkehrsvermittlung....	387	194	44	143	6
63.1	Frachtumschlag und Lagerei.....	35	8	4	23	-
63.2	Sonstige Hilfs- und Neben- tätigkeiten für den Verkehr.....	44	10	7	26	1
63.3	Reisebüros und Reiseveranstalter.....	119	87	7	21	5
63.4	Spedition, sonstige Verkehrsvermittlung.....	188	89	26	73	-
64	Nachrichtenübermittlung.....	179	148	19	12	-
64.1	Postverwaltung und private Post- und Kurierdienste.....	146	125	15	5	-
64.3	Fernmeldedienste.....	34	23	5	7	-

Noch: 2. Unternehmen oder Einrichtungen mit einem Umsatz von mehr als 17 500 EUR  
mit Sitz in Mecklenburg-Vorpommern im Jahr 2004

Noch: 2.1 Unternehmen oder Einrichtungen nach Rechtsform und Wirtschaftszweigen

Nr. der Klassi- fikation der WZ	Wirtschaftszweig	Unternehmen/Einrichtungen				
		insgesamt	davon			
			Einzel- unternehmen	Personen- gesellschaften	Kapital- gesellschaften	sonstige Rechtsformen
Anzahl						
K	Grundstücks- und Wohnungswesen, Vermietung beweglicher Sachen, Erbringung von wirtschaftlichen Dienstleistungen, a.n.g.....	6 642	3 785	1 599	1 191	67
70	Grundstücks- und Wohnungswesen.....	2 137	828	877	385	47
70.1	Erschließung, Kauf und Verkauf von Immobilien.....	153	11	49	93	-
70.2	Vermietung und Verpachtung von eigenen Immobilien.....	1 466	529	755	137	44
70.3	Vermittlung und Verwaltung von fremden Immobilien.....	518	288	72	155	3
71	Vermietung beweglicher Sachen ohne Bedienungspersonal.....	265	154	80	31	-
71.1	Vermietung von Kraftwagen bis 3,5t Gesamtgewicht.....	37	21	11	6	-
71.2	Vermietung von sonstigen Verkehrsmitteln.....	56	41	11	5	-
71.3	Vermietung von Maschinen und Geräten.....	101	45	40	15	-
71.4	Vermietung von Gebrauchsgütern, a.n.g.....	71	47	18	6	-
72	Datenverarbeitung und Datenbanken.....	307	130	60	111	6
72.1	Hardwareberatung.....	34	15	9	10	-
72.2	Softwarehäuser.....	161	62	25	69	6
72.3	Datenverarbeitungsdienste.....	40	14	15	11	-
72.4	Datenbanken.....	12	4	2	6	-
72.5	Instandh. und Rep. von Büro- maschinen, Datenverarbeitungs- geräten und -einrichtungen	25	16	4	5	-
72.6	Sonstige mit der Datenver- arbeitung verb. Tätigkeiten.....	34	20	5	10	-
73	Forschung und Entwicklung.....	52	11	4	33	5
73.1	Forschung und Entw. im Bereich Natur-, Ingenieur-, Agrarwissen- schaften und Medizin.....	49	11	4	31	4
73.2	Forschung und Entw. im Bereich Rechts-, Wirtschafts- und Sozialwissenschaften sowie im Bereich Sprach-, Kultur- und Kunstwissenschaften.....	3	-	-	2	1
74	Erbrg. von wirtschaftlichen Dienstleistungen, a.n.g.....	3 882	2 663	578	631	9
74.1	Rechts-, Steuer- und Unter- nehmensberatung, Wirtschafts- prüfung, Buchführung, Markt- und Meinungsforschung, Manage- menttätigkeiten von Holding- gesellschaften.....	1 181	769	226	186	-
74.2	Architektur- und Ing. -Büros....	1 472	1 036	211	217	7
74.3	Technische, physikalische und chemische Untersuchung.....	138	91	20	24	2
74.4	Werbung.....	237	184	33	20	-
74.5	Personal- und Stellenvermittl., Überlassung von Arbeitskräften..	42	4	11	27	-
74.6	Wach- und Sicherheitsdienste sowie Detekteien.....	57	17	8	31	-
74.7	Reinigung von Gebäuden Inventar und Verkehrsmitteln....	390	290	41	59	-
74.8	Erbringung von sonstigen wirtschaftl. Dienstl., a.n.g....	366	271	28	67	-

Noch: 2. Unternehmen oder Einrichtungen mit einem Umsatz von mehr

2.2 Umsatz, Beschäftigte und

Nr. der Klassi- fikation der WZ	Wirtschaftszweig	Umsatz insgesamt 1)	Beschäftigte am 30.September 2)		Anteil der Lohn- und Gehaltsempfänger an den Beschäftigte insgesamt
			insgesamt	dar. Lohn- und Gehaltsempfänger	
I	Verkehr und Nachrichtenübermittlung.....	2 132 595	23 406	21 523	92,0
60	Landverkehr; Transport in Rohrfernleitungen..	791 923	10 646	9 511	89,3
60.1	Eisenbahnverkehr.....	54 853	408	404	99,1
60.2	Sonstiger Landverkehr.....	737 070	10 238	9 107	89,0
60.3	Transport in Rohrfernleitungen..	-	-	-	-
61	Schifffahrt.....	517 781	1 323	1 213	91,7
61.1	See- und Küstenschifffahrt.....	487 017	831	780	93,9
61.2	Binnenschifffahrt.....	30 764	492	433	88,0
62	Luftfahrt.....	1 513	20	19	94,9
62.1	Linienflugverkehr.....	.	.	.	.
62.2	Gelegenheitsflugverkehr.....	.	.	.	.
62.3	Raumtransport.....	-	-	-	-
63	Hilfs- und Nebentätigk. für den Verkehr; Verkehrsvermittlung....	750 090	6 039	5 634	93,3
63.1	Frachtumschlag und Lagerei.....	261 049	1 604	1 586	98,9
63.2	Sonstige Hilfs- und Neben- tätigkeiten für den Verkehr.....	81 647	780	748	95,9
63.3	Reisebüros und Reiseveranstalter.....	92 004	582	482	82,9
63.4	Spedition, sonstige Verkehrsvermittlung.....	315 390	3 073	2 817	91,7
64	Nachrichtenübermittlung.....	71 288	5 378	5 147	95,7
64.1	Postverwaltung und private Post- und Kurierdienste.....	43 478	4 980	4 774	95,9
64.3	Fernmeldedienste.....	27 810	399	373	93,6

1) Summe von Umsatz oder Einnahmen aus selbständiger Tätigkeit (einschl. Erträge aus Beteiligungen bei Beteiligungsgesellschaften) und sonstigen betrieblichen Erträgen.

2) Selbstständige, mithelfende Familienangehörige, Lohn- und Gehaltsempfänger.

3) Bruttolöhne und -gehälter sowie Sozialaufwendungen des Arbeitgebers insgesamt.

4) Aufwendungen für bezogene Waren, Dienstleistungen, Roh-, Hilfs- und Betriebsstoffe sowie sonstige betriebliche Aufwendungen.

als 17 500 EUR mit Sitz in Mecklenburg-Vorpommern im Jahr 2004

Aufwendungen nach Wirtschaftszweigen

insgesamt	Aufwendungen			Verhältnis der Aufwendungen insgesamt zum Umsatz insgesamt 1)	Anteil		Nr. der Klassifikation der WZ
	davon				des Personalaufwandes 3) an den Aufwendungen insgesamt	des Sachaufwandes 4) an den Aufwendungen insgesamt	
	Personalaufwand 3)	Sachaufwand 4)	dar. Mieten, Pachten und Leasing				
1000 EUR				%			
1 589 873	470 185	1 119 688	66 925	74,6	29,6	70,4	I
641 130	236 479	404 651	27 894	81,0	36,9	63,1	60
46 043	12 475	33 568	1 530	83,9	27,1	72,9	60.1
595 087	224 004	371 083	26 364	80,7	37,6	62,4	60.2
-	-	-	-	-	-	-	60.3
280 457	46 468	233 989	4 734	54,2	16,6	83,4	61
254 324	36 342	217 982	3 515	52,2	14,3	85,7	61.1
26 133	10 126	16 007	1 219	84,9	38,7	61,3	61.2
1 351	247	1 104	76	89,3	18,3	81,7	62
.	.	.	.	.	.	.	62.1
.	.	.	.	.	.	.	62.2
-	-	-	-	-	-	-	62.3
615 566	155 464	460 102	32 486	82,1	25,3	74,7	63
239 107	49 300	189 808	12 956	91,6	20,6	79,4	63.1
57 004	26 813	30 191	5 102	69,8	47,0	53,0	63.2
75 059	9 516	65 543	2 480	81,6	12,7	87,3	63.3
244 395	69 835	174 560	11 949	77,5	28,6	71,4	63.4
51 369	31 528	19 841	1 735	72,1	61,4	38,6	64
36 988	22 845	14 143	1 376	85,1	61,8	38,2	64.1
14 381	8 683	5 698	359	51,7	60,4	39,6	64.3

Noch: 2. Unternehmen oder Einrichtungen mit einem Umsatz von mehr

Noch: 2.2 Umsatz, Beschäftigte und

Nr. der Klassifikation der WZ	Wirtschaftszweig	Umsatz insgesamt 1)	Beschäftigte am 30. September 2)		Anteil der Lohn- und Gehaltsempfänger an den Beschäftigten insgesamt
			insgesamt	dar. Lohn- und Gehaltsempfänger	
K	Grundstücks- und Wohnungswesen, Vermietung beweglicher Sachen, Erbringung von wirtschaftlichen Dienstleistungen, a.n.g.....	3 540 004	43 987	36 916	83,9
70	Grundstücks- und Wohnungswesen.....	1 489 294	7 534	5 019	66,6
70.1	Erschließung, Kauf und Verkauf von Immobilien.....	156 870	554	423	76,3
70.2	Vermietung und Verpachtung von eigenen Immobilien.....	1 194 820	4 982	2 957	59,4
70.3	Vermittlung und Verwaltung von fremden Immobilien.....	137 603	1 998	1 639	82,0
71	Vermietung beweglicher Sachen ohne Bedienungspersonal.....	189 352	826	561	68,0
71.1	Vermietung von Kraftwagen bis 3,5t Gesamtgewicht.....	7 598	110	84	76,7
71.2	Vermietung von sonstigen Verkehrsmitteln.....	41 481	138	84	61,2
71.3	Vermietung von Maschinen und Geräten.....	78 098	387	270	69,9
71.4	Vermietung von Gebrauchsgütern, a.n.g.....	62 174	191	123	64,1
72	Datenverarbeitung und Datenbanken.....	200 638	2 529	2 327	92,0
72.1	Hardwareberatung.....	20 937	165	143	87,0
72.2	Softwarehäuser.....	97 033	1 495	1 400	93,6
72.3	Datenverarbeitungsdienste.....	44 384	527	494	93,7
72.4	Datenbanken.....	16 305	144	139	96,3
72.5	Instandh. und Rep. von Büro- maschinen, Datenverarbeitungs- geräten und -einrichtungen.....	17 216	132	111	84,0
72.6	Sonstige mit der Datenver- arbeitung verb. Tätigkeiten.....	4 763	66	40	60,3
73	Forschung und Entwicklung.....	30 675	420	397	94,7
73.1	Forschung und Entw. im Bereich Natur-, Ingenieur-, Agrarwissen- schaften und Medizin .....	.	.	.	.
73.2	Forschung und Entw. im Bereich Rechts-, Wirtschafts- und Sozialwissenschaften sowie im Bereich Sprach-, Kultur- und Kunstwissenschaften .....	.	.	.	.
74	Erbrg. von wirtschaftlichen Dienstleistungen, a.n.g.....	1 630 045	32 678	28 611	87,6
74.1	Rechts-, Steuer- und Unter- nehmersberatung, Wirtschafts- prüfung, Buchführung, Markt- und Meinungsforschung, Manage- menttätigkeiten und Holding- gesellschaften.....	651 418	6 563	5 470	83,3
74.2	Architektur- und Ing. -Büros....	320 700	5 332	3 981	74,7
74.3	Technische, physikalische und chemische Untersuchung.....	32 815	567	444	78,3
74.4	Werbung.....	34 957	775	571	73,6
74.5	Personal- und Stellenvermittl., Überlassung von Arbeitskräften..	53 758	1 930	1 920	99,5
74.6	Wach- und Sicherheitsdienste sowie Detekteien.....	75 482	3 661	3 510	95,9
74.7	Reinigung von Gebäuden	150 124	9 836	9 024	91,7
74.8	Inventar und Verkehrsmitteln....	310 791	4 013	3 692	92,0
	Erbringung von sonstigen wirtschaftl. Dienstl., a.n.g....				

1) Summe von Umsatz oder Einnahmen aus selbständiger Tätigkeit (einschl. Erträge aus Beteiligungen bei Beteiligungsgesellschaften) und sonstigen betrieblichen Erträgen.

2) Selbstständige, mithelfende Familienangehörige, Lohn- und Gehaltsempfänger.

3) Bruttolöhne und -gehälter sowie Sozialaufwendungen des Arbeitgebers insgesamt.

4) Aufwendungen für bezogene Waren, Dienstleistungen, Roh-, Hilfs- und Betriebsstoffe sowie sonstige betriebliche Aufwendungen.

als 17 500 EUR mit Sitz in Mecklenburg-Vorpommern im Jahr 2004

Aufwendungen nach Wirtschaftszweigen

insgesamt	Aufwendungen			Verhältnis der Aufwendungen insgesamt zum Umsatz insgesamt 1)	Anteil		Nr. der Klassifikation der WZ
	davon				des Personal-aufwandes 3) an den Aufwendungen insgesamt	des Sach-aufwandes 4) an den Aufwendungen insgesamt	
	Personal-aufwand 3)	Sach-aufwand 4)	dar. Mieten, Pachten und Leasing				
	1000 EUR			%			
2 276 249	792 886	1 483 362	108 351	64,3	34,8	65,2	K
827 836	159 294	668 542	29 889	55,6	19,2	80,8	70
127 122	14 163	112 959	4 410	81,0	11,1	88,9	70.1
605 589	110 252	495 337	17 823	50,7	18,2	81,8	70.2
95 125	34 879	60 246	7 657	69,1	36,7	63,3	70.3
108 993	10 465	98 529	6 434	57,6	9,6	90,4	71
4 860	1 062	3 798	943	64,0	21,9	78,1	71.1
15 524	2 014	13 510	2 827	37,4	13,0	87,0	71.2
58 036	6 344	51 692	2 081	74,3	10,9	89,1	71.3
30 574	1 045	29 529	584	49,2	3,4	96,6	71.4
179 737	83 078	96 659	11 971	89,6	46,2	53,8	72
19 108	3 329	15 779	822	91,3	17,4	82,6	72.1
89 336	51 608	37 728	4 138	92,1	57,8	42,2	72.2
39 541	18 094	21 447	6 118	89,1	45,8	54,2	72.3
13 145	6 589	6 556	113	80,6	50,1	49,9	72.4
15 372	2 362	13 010	592	89,3	15,4	84,6	72.5
3 235	1 096	2 139	188	67,9	33,9	66,1	72.6
27 279	14 842	12 437	1 472	88,9	54,4	45,6	73
.	.	.	.	.	.	.	73.1
.	.	.	.	.	.	.	73.2
1 132 403	525 207	607 196	58 585	69,5	46,4	53,6	74
465 606	137 905	327 701	26 813	71,5	29,6	70,4	74.1
238 934	114 325	124 609	15 579	74,5	47,8	52,2	74.2
23 956	12 331	11 624	2 155	73,0	51,5	48,5	74.3
24 858	6 277	18 581	1 608	71,1	25,3	74,7	74.4
47 420	39 506	7 914	865	88,2	83,3	16,7	74.5
69 386	54 784	14 602	1 914	91,9	79,0	21,0	74.6
121 284	90 597	30 687	4 090	80,8	74,7	25,3	74.7
140 959	69 482	71 477	5 561	45,4	49,3	50,7	74.8

Noch: 2. Unternehmen oder Einrichtungen mit einem Umsatz von mehr als 17 500 EUR  
mit Sitz in Mecklenburg-Vorpommern im Jahr 2004

2.3 Lohn- und Gehaltsempfänger und Personalaufwand nach Wirtschaftszweigen

Nr. der Klassi- fikation der WZ	Wirtschaftszweig	Lohn- und Gehalts- empfänger am 30. September	Personalaufwand		Anteil der Sozial- aufwendungen des Arbeit- gebers am Personalaufwand insgesamt	
			insgesamt	davon		
				Bruttolöhne und -gehälter		Sozial- aufwendungen des Arbeitgebers
Anzahl	1 000 EUR	%				
I	Verkehr und Nachrichtenübermittlung.....	21 523	470 185	375 200	94 985	20,2
60	Landverkehr; Transport in Rohrfernleitungen..	9 511	236 479	188 592	47 887	20,3
60.1	Eisenbahnverkehr.....	404	12 475	10 255	2 219	17,8
60.2	Sonstiger Landverkehr.....	9 107	224 004	178 336	45 668	20,4
60.3	Transport in Rohrfernleitungen..	-	-	-	-	-
61	Schifffahrt.....	1 213	46 468	37 314	9 154	19,7
61.1	See- und Küstenschifffahrt.....	780	36 342	29 321	7 021	19,3
61.2	Binnenschifffahrt.....	433	10 126	7 993	2 133	21,1
62	Luftfahrt.....	19	247	205	42	16,9
62.1	Linienflugverkehr.....	.	.	.	.	.
62.2	Gelegenheitsflugverkehr.....	.	.	.	.	.
62.3	Raumtransport.....	-	-	-	-	-
63	Hilfs- und Nebentätigk. für den Verkehr; Verkehrsvermittlung....	5 634	155 464	122 941	32 523	20,9
63.1	Frachtumschlag und Lagerei.....	1 586	49 300	36 772	12 528	25,4
63.2	Sonstige Hilfs- und Neben- tätigkeiten für den Verkehr....	748	26 813	21 851	4 962	18,5
63.3	Reisebüros und Reiseveranstalter.....	482	9 516	7 684	1 833	19,3
63.4	Spedition, sonstige Verkehrsvermittlung.....	2 817	69 835	56 635	13 200	18,9
64	Nachrichtenübermittlung.....	5 147	31 528	26 149	5 379	17,1
64.1	Postverwaltung und private Post- und Kurierdienste.....	4 774	22 845	18 829	4 016	17,6
64.3	Fernmeldedienste.....	373	8 683	7 320	1 363	15,7



Noch: 2. Unternehmen oder Einrichtungen mit einem Umsatz von mehr als 17 500 EUR  
mit Sitz in Mecklenburg-Vorpommern im Jahr 2004

Noch: 2.3 Lohn- und Gehaltsempfänger und Personalaufwand nach Wirtschaftszweigen

Nr. der Klassi- fikation der WZ	Wirtschaftszweig	Lohn- und Gehalts- empfänger am 30. September	Personalaufwand			Anteil der Sozial- aufwendungen des Arbeit- gebers am Personalaufwand insgesamt
			insgesamt	davon		
				Bruttolöhne und -gehälter	Sozial- aufwendungen des Arbeitgebers	
	Anzahl		1 000 EUR		%	
K	Grundstücks- und Wohnungswesen, Vermietung beweglicher Sachen, Erbringung von wirtschaftlichen Dienstleistungen, a.n.g.....	36 916	792 886	648 413	144 473	18,2
70	Grundstücks- und Wohnungswesen.....	5 019	159 294	131 136	28 159	17,7
70.1	Erschließung, Kauf und Verkauf von Immobilien.....	423	14 163	12 032	2 131	15,0
70.2	Vermietung und Verpachtung von eigenen Immobilien.....	2 957	110 252	90 326	19 926	18,1
70.3	Vermittlung und Verwaltung von fremden Immobilien.....	1 639	34 879	28 777	6 102	17,5
71	Vermietung beweglicher Sachen ohne Bedienungspersonal.....	561	10 465	8 510	1 955	18,7
71.1	Vermietung von Kraftwagen bis 3,5t Gesamtgewicht.....	84	1 062	826	236	22,2
71.2	Vermietung von sonstigen Verkehrsmitteln.....	84	2 014	1 648	366	18,2
71.3	Vermietung von Maschinen und Geräten.....	270	6 344	5 217	1 127	17,8
71.4	Vermietung von Gebrauchsgütern, a.n.g.....	123	1 045	819	226	21,6
72	Datenverarbeitung und Datenbanken.....	2 327	83 078	68 909	14 169	17,1
72.1	Hardwareberatung.....	143	3 329	2 835	494	14,8
72.2	Softwarehäuser.....	1 400	51 608	42 650	8 958	17,4
72.3	Datenverarbeitungsdienste.....	494	18 094	14 874	3 221	17,8
72.4	Datenbanken.....	139	6 589	5 638	950	14,4
72.5	Instandh. und Rep. von Büro- maschinen, Datenverarbeitungs- geräten und -einrichtungen	111	2 362	1 985	378	16,0
72.6	Sonstige mit der Datenver- arbeitung verb. Tätigkeiten.....	40	1 096	927	169	15,4
73	Forschung und Entwicklung.....	397	14 842	12 336	2 506	16,9
73.1	Forschung und Entw. im Bereich Natur-, Ingenieur-, Agrarwissen- schaften und Medizin.....	.	.	.	.	.
73.2	Forschung und Entw. im Bereich Rechts-, Wirtschafts- und Sozialwissenschaften sowie im Bereich Sprach-, Kultur- und Kunstwissenschaften.....	.	.	.	.	.
74	Erbrg. von wirtschaftlichen Dienstleistungen, a.n.g.....	28 611	525 207	427 522	97 685	18,6
74.1	Rechts-, Steuer- und Unter- nehmensberatung, Wirtschafts- prüfung, Buchführung, Markt- und Meinungsforschung, Manage- menttätigkeiten von Holding- gesellschaften.....	5 470	137 905	111 648	26 257	19,0
74.2	Architektur- und Ing. -Büros....	3 981	114 325	91 895	22 431	19,6
74.3	Technische, physikalische und chemische Untersuchung.....	444	12 331	10 124	2 207	17,9
74.4	Werbung.....	571	6 277	5 148	1 129	18,0
74.5	Personal- und Stellenvermittl., Überlassung von Arbeitskräften..	1 920	39 506	32 609	6 897	17,5
74.6	Wach- und Sicherheitsdienste sowie Detekteien.....	3 510	54 784	45 482	9 302	17,0
74.7	Reinigung von Gebäuden Inventar und Verkehrsmitteln....	9 024	90 597	73 584	17 012	18,8
74.8	Erbringung von sonstigen wirtschaftl. Dienstl., a.n.g....	3 692	69 482	57 032	12 450	17,9

Noch: 2. Unternehmen oder Einrichtungen mit einem Umsatz von mehr

2.4 Umsatz, Bestände, Sachaufwand,

Nr. der Klassifikation der WZ	Wirtschaftszweig	Umsatz insgesamt 1)	Bestände insgesamt 2)	
			am Anfang	am Ende
			des Berichtsjahres	
				1 000
I	Verkehr und Nachrichtenübermittlung.....	2 132 595	74 934	78 935
60	Landverkehr; Transport in Rohrfernleitungen..	791 923	9 769	9 760
60.1	Eisenbahnverkehr.....	54 853	1 488	1 030
60.2	Sonstiger Landverkehr.....	737 070	8 281	8 730
60.3	Transport in Rohrfernleitungen..	-	-	-
61	Schifffahrt.....	517 781	56 651	59 909
61.1	See- und Küstenschifffahrt.....	487 017	56 038	59 606
61.2	Binnenschifffahrt.....	30 764	613	303
62	Luftfahrt.....	1 513	52	35
62.1	Linienflugverkehr.....	.	.	.
62.2	Gelegenheitsflugverkehr.....	.	.	.
62.3	Raumtransport.....	-	-	-
63	Hilfs- und Nebentätigk. für den Verkehr; Verkehrsvermittlung....	750 090	7 643	7 423
63.1	Frachtumschlag und Lagerei.....	261 049	2 022	2 641
63.2	Sonstige Hilfs- und Nebentätigkeiten für den Verkehr....	81 647	724	376
63.3	Reisebüros und Reiseveranstalter.....	92 004	3 144	2 643
63.4	Spedition, sonstige Verkehrsvermittlung.....	315 390	1 753	1 763
64	Nachrichtenübermittlung.....	71 288	820	1 809
64.1	Postverwaltung und private Post- und Kurierdienste.....	43 478	733	573
64.3	Fernmeldedienste.....	27 810	87	1 236

- 1) Summe von Umsatz oder Einnahmen aus selbständiger Tätigkeit (einschl. Erträge aus Beteiligungen bei Beteiligungsgesellschaften) und sonstigen betrieblichen Erträgen.
- 2) Bestände an bezogenen Waren zum Wiederverkauf in unverändertem Zustand, Roh-, Hilfs- und Betriebsstoffen sowie selbsterstellten fertigen und unfertigen Erzeugnissen sowie in Arbeit befindliche Aufträge.
- 3) Aufwendungen für bezogene Waren, Dienstleistungen, Roh-, Hilfs- und Betriebsstoffe sowie sonstige betriebliche Aufwendungen.

als 17 500 EUR mit Sitz in Mecklenburg-Vorpommern im Jahr 2004

Investitionen, Steuern und Subventionen nach Wirtschaftszweigen

Sachaufwand 3)	Investitionen insgesamt	Betriebliche Steuern und sonstige öffentliche Abgaben	Subventionen	Nr. der Klassifikation der WZ
EUR				
1 119 688	206 522	22 118	43 845	I
404 651	124 369	10 010	33 556	60
33 568	10 794	442	308	60.1
371 083	113 575	9 568	33 248	60.2
-	-	-	-	60.3
233 989	17 119	3 985	7 250	61
217 982	14 080	3 786	7 210	61.1
16 007	3 039	199	40	61.2
1 104	111	34	8	62
.	.	.	.	62.1
.	.	.	.	62.2
-	-	-	-	62.3
460 102	60 553	7 140	2 242	63
189 808	3 853	578	321	63.1
30 191	30 256	689	1 304	63.2
65 543	2 468	824	436	63.3
174 560	23 975	5 049	181	63.4
19 841	4 369	950	789	64
14 143	2 385	390	548	64.1
5 698	1 984	559	241	64.3

Noch: 2. Unternehmen oder Einrichtungen mit einem Umsatz von mehr

Noch: 2.4 Umsatz, Bestände, Sachaufwand,

Nr. der Klassifikation der WZ	Wirtschaftszweig	Umsatz insgesamt 1)	Bestände insgesamt 2)	
			am Anfang	am Ende
			des Berichtsjahres	
				1 000
K	Grundstücks- und Wohnungswesen, Vermietung beweglicher Sachen, Erbringung von wirtschaftlichen Dienstleistungen, a.n.g.....	3 540 004	475 793	496 041
70	Grundstücks- und Wohnungswesen.....	1 489 294	297 475	302 635
70.1	Erschließung, Kauf und Verkauf von Immobilien.....	156 870	65 248	61 255
70.2	Vermietung und Verpachtung von eigenen Immobilien.....	1 194 820	210 837	219 520
70.3	Vermittlung und Verwaltung von fremden Immobilien.....	137 603	21 390	21 859
71	Vermietung beweglicher Sachen ohne Bedienungspersonal.....	189 352	7 448	6 684
71.1	Vermietung von Kraftwagen bis 3,5t Gesamtgewicht.....	7 598	346	345
71.2	Vermietung von sonstigen Verkehrsmitteln.....	41 481	1 214	1 138
71.3	Vermietung von Maschinen und Geräten.....	78 098	2 319	2 171
71.4	Vermietung von Gebrauchsgütern, a.n.g.....	62 174	3 570	3 030
72	Datenverarbeitung und Datenbanken.....	200 638	8 360	9 712
72.1	Hardwareberatung.....	20 937	712	1 111
72.2	Softwarehäuser.....	97 033	5 087	5 674
72.3	Datenverarbeitungsdienste.....	44 384	875	263
72.4	Datenbanken.....	16 305	166	171
72.5	Instandh. und Rep. von Büro- maschinen, Datenverarbeitungs- geräten und -einrichtungen.....	17 216	1 498	2 463
72.6	Sonstige mit der Datenver- arbeitung verb. Tätigkeiten.....	4 763	22	32
73	Forschung und Entwicklung.....	30 675	3 376	3 115
73.1	Forschung und Entw. im Bereich Natur-, Ingenieur-, Agrarwissen- schaften und Medizin .....	.	.	.
73.2	Forschung und Entw. im Bereich Rechts-, Wirtschafts- und Sozialwissenschaften sowie im Bereich Sprach-, Kultur- und Kunstwissenschaften .....	.	.	.
74	Erbrg. von wirtschaftlichen Dienstleistungen, a.n.g.....	1 630 045	159 133	173 895
74.1	Rechts-, Steuer- und Unter- nehmensberatung, Wirtschafts- prüfung, Buchführung, Markt- und Meinungsforschung, Manage- menttätigkeiten und Holding- gesellschaften.....	651 418	99 368	98 638
74.2	Architektur- und Ing. -Büros....	320 700	49 041	63 524
74.3	Technische, physikalische und chemische Untersuchung.....	32 815	683	665
74.4	Werbung.....	34 957	1 309	1 695
74.5	Personal- und Stellenvermittl., Überlassung von Arbeitskräften..	53 758	252	353
74.6	Wach- und Sicherheitsdienste sowie Detekteien.....	75 482	117	103
74.7	Reinigung von Gebäuden Inventar und Verkehrsmitteln....	150 124	3 410	3 421
74.8	Erbringung von sonstigen wirtschaftl. Dienstl., a.n.g....	310 791	4 953	5 495

- 1) Summe von Umsatz oder Einnahmen aus selbständiger Tätigkeit (einschl. Erträge aus Beteiligungen bei Beteiligungsgesellschaften) und sonstigen betrieblichen Erträgen.
- 2) Bestände an bezogenen Waren zum Wiederverkauf in unverändertem Zustand, Roh-, Hilfs- und Betriebsstoffen sowie selbsterstellten fertigen und unfertigen Erzeugnissen sowie in Arbeit befindliche Aufträge.
- 3) Aufwendungen für bezogene Waren, Dienstleistungen, Roh-, Hilfs- und Betriebsstoffe sowie sonstige betriebliche Aufwendungen.

als 17 500 EUR mit Sitz in Mecklenburg-Vorpommern im Jahr 2004

Investitionen, Steuern und Subventionen nach Wirtschaftszweigen

Sachaufwand 3)	Investitionen insgesamt	Betriebliche Steuern und sonstige öffentliche Abgaben	Subventionen	Nr. der Klassifikation der WZ
EUR				
1 483 362	418 000	61 759	32 812	K
668 542	322 237	26 940	16 719	70
112 959	13 289	1 630	66	70.1
495 337	304 075	23 026	16 145	70.2
60 246	4 872	2 283	508	70.3
98 529	18 232	5 296	548	71
3 798	1 923	177	34	71.1
13 510	6 995	217	30	71.2
51 692	7 992	4 283	469	71.3
29 529	1 322	619	16	71.4
96 659	10 170	1 277	3 883	72
15 779	615	101	228	72.1
37 728	4 359	570	2 009	72.2
21 447	2 765	190	277	72.3
6 556	1 806	228	1 269	72.4
13 010	507	107	33	72.5
2 139	119	80	67	72.6
12 437	1 147	416	872	73
.	.	.	.	73.1
.	.	.	.	73.2
607 196	66 214	27 831	10 789	74
327 701	24 843	7 399	4 779	74.1
124 609	15 233	3 309	2 362	74.2
11 624	1 682	571	1 150	74.3
18 581	1 298	454	98	74.4
7 914	385	530	175	74.5
14 602	1 516	414	652	74.6
30 687	6 134	1 302	360	74.7
71 477	15 124	13 851	1 214	74.8

Noch: 2. Unternehmen oder Einrichtungen mit einem Umsatz von mehr

2.5 Unternehmen oder Einrichtungen, Umsatz, Beschäftigte, Subventionen nach Wirtschaftsabschnitten und

Nr. der Klassifikation der WZ	Wirtschaftsabschnitt		Unternehmen/ Einrichtungen insgesamt	Umsatz insgesamt 1)	Beschäftigte am 30. September 2)		Auf insgesamt 1 000
	Umsatz insgesamt 1) von ... bis unter ... EUR	Unternehmen/Einrichtungen mit ... bis ... tätigen Personen			insgesamt	dar. Lohn- und Gehaltsempfänger	
	Anzahl	1 000 EUR					
nach Umsatzgrößenklassen							
I	Verkehr und Nachrichtenübermittlung....		2 035	2 132 595	23 406	21 523	1 589 873
	davon:						
	mehr als 17 500 - 250 000		1 247	113 514	2 827	1 716	66 225
	250 000 - 1 Mill.		487	250 825	4 539	4 018	185 593
	1 Mill. und mehr		301	1 768 256	16 040	15 789	1 338 054
K	Grundstücks- und Wohnungs- wesen, Vermietung bewegl. Sachen, Erbringung von wirtschaftlichen Dienst- leistungen, a.n.g.....		6 642	3 540 004	43 987	36 916	2 276 249
	davon:						
	mehr als 17 500 - 250 000		5 022	425 634	10 760	5 563	223 177
	250 000 - 1 Mill.		1 156	553 180	10 618	9 143	388 843
	1 Mill. und mehr		464	2 561 190	22 609	22 210	1 664 228
nach Größenklassen der Zahl der Beschäftigte							
I	Verkehr und Nachrichtenübermittlung....		2 035	2 132 595	23 406	21 523	1 589 873
	davon:						
	bis 9		1 659	505 182	4 717	3 341	287 093
	10 - 19		177	206 296	2 417	2 245	163 497
	20 - 99		162	563 002	6 409	6 113	469 086
	100 - 499		32	300 031	5 470	5 433	235 467
	500 und mehr		4	558 085	4 393	4 392	434 730
K	Grundstücks- und Wohnungs- wesen, Vermietung bewegl. Sachen, Erbringung von wirtschaftlichen Dienst- leistungen, a.n.g.		6 642	3 540 004	43 987	36 916	2 276 249
	davon:						
	bis 9		5 920	1 344 217	14 070	8 176	731 424
	10 - 19		403	569 107	5 497	5 271	394 468
	20 - 99		256	787 361	10 695	9 905	549 833
	100 - 499		59	550 050	11 726	11 565	436 236
	500 und mehr		4	289 268	1 999	1 999	164 288

- 1) Summe von Umsatz oder Einnahmen aus selbständiger Tätigkeit (einschl. Erträge aus Beteiligungen bei Beteiligungsgesellschaften) und sonstigen betrieblichen Erträgen.
- 2) Selbstständige, mithelfende Familienangehörige, Lohn- und Gehaltsempfänger.
- 3) Bruttolöhne und -gehälter sowie Sozialaufwendungen des Arbeitgebers insgesamt.
- 4) Aufwendungen für bezogene Waren, Dienstleistungen, Roh-, Hilfs- und Betriebsstoffe sowie sonstige betriebliche Aufwendungen.

als 17 500 EUR mit Sitz in Mecklenburg-Vorpommern im Jahr 2004

Personen, Aufwendungen, Investitionen, Steuern und  
Größenklassen der Unternehmen oder Einrichtungen

wendungen			Investitionen insgesamt	Betriebliche Steuern und sonstige öffentliche Abgaben	Subventionen	Nr. der Klassi- fikation der WZ
davon						
Personal- aufwand 3)	Sach- aufwand 4)	dar. Mieten, Pachten und Leasing				
EUR						
nach Umsatzgrößenklassen						
470 185	1 119 688	66 925	206 522	22 118	43 845	I
21 195	45 031	5 337	11 653	2 595	1 861	
64 830	120 763	13 697	35 564	4 124	1 538	
384 160	953 894	47 891	159 304	15 399	40 446	
792 886	1 483 362	108 351	418 000	61 759	32 812	K
89 796	133 381	22 819	31 353	7 855	3 065	
194 903	193 941	24 598	63 938	8 054	5 281	
508 188	1 156 040	60 934	322 709	45 851	24 466	
nach Größenklassen der Zahl der Beschäftigte						
470 185	1 119 688	66 925	206 522	22 118	43 845	I
58 777	228 316	18 776	38 209	6 414	3 602	
49 695	113 802	7 708	18 600	2 950	1 291	
161 178	307 908	23 380	74 104	7 454	10 790	
103 956	131 511	7 264	52 487	2 526	9 688	
96 579	338 151	9 798	23 123	2 775	18 473	
792 886	1 483 362	108 351	418 000	61 759	32 812	K
184 994	546 429	41 972	206 099	33 766	7 476	
132 769	261 700	22 836	53 170	7 803	5 317	
228 109	321 723	20 751	73 969	11 288	14 643	
196 328	239 908	13 535	22 754	3 133	3 350	
50 686	113 602	9 257	62 008	5 770	2 025	

3. Unternehmen oder Einrichtungen mit einem Umsatz von 250 000 EUR und mehr  
mit Sitz in Mecklenburg-Vorpommern im Jahr 2004

3.1 Unternehmen oder Einrichtungen nach Rechtsform und Wirtschaftszweigen

Nr. der Klassi- fikation der WZ	Wirtschaftszweig	Unternehmen/Einrichtungen				
		insgesamt	davon			
			Einzel- unternehmen	Personen- gesellschaften	Kapital- gesellschaften	sonstige Rechtsformen
Anzahl						
I	Verkehr und Nachrichtenübermittlung.....	788	437	89	256	6
60	Landverkehr; Transport in Rohrfernleitungen..	434	308	22	104	-
60.1	Eisenbahnverkehr.....	7	-	1	6	-
60.2	Sonstiger Landverkehr.....	426	308	20	98	-
60.3	Transport in Rohrfernleitungen..	-	-	-	-	-
61	Schifffahrt.....	54	15	26	13	-
61.1	See- und Küstenschifffahrt.....	34	4	24	6	-
61.2	Binnenschifffahrt.....	20	11	2	7	-
62	Luftfahrt.....	.	.	.	.	.
62.1	Linienflugverkehr.....	.	.	.	.	.
62.2	Gelegenheitsflugverkehr.....	.	.	.	.	.
62.3	Raumtransport.....	-	-	-	-	-
63	Hilfs- und Nebentätigk. für den Verkehr; Verkehrsvermittlung....	250	86	32	127	6
63.1	Frachtumschlag und Lagerei.....	20	1	2	17	-
63.2	Sonstige Hilfs- und Neben- tätigkeiten für den Verkehr.....	28	3	4	20	1
63.3	Reisebüros und Reiseveranstalter.....	50	23	4	18	5
63.4	Spedition, sonstige Verkehrsvermittlung.....	151	58	20	72	-
64	Nachrichtenübermittlung.....	.	.	.	.	.
64.1	Postverwaltung und private Post- und Kurierdienste.....	37	25	8	4	-
64.3	Fernmeldedienste.....	.	.	.	.	.



Noch: 3. Unternehmen oder Einrichtungen mit einem Umsatz von 250 000 EUR und mehr  
mit Sitz in Mecklenburg-Vorpommern im Jahr 2004

Noch: 3.1 Unternehmen oder Einrichtungen nach Rechtsform und Wirtschaftszweigen

Nr. der Klassi- fikation der WZ	Wirtschaftszweig	Unternehmen/Einrichtungen				
		insgesamt	davon			
			Einzel- unternehmen	Personen- gesellschaften	Kapital- gesellschaften	sonstige Rechtsformen
Anzahl						
K	Grundstücks- und Wohnungswesen, Vermietung beweglicher Sachen, Erbringung von wirtschaftlichen Dienstleistungen, a.n.g.....	1 620	360	464	749	47
70	Grundstücks- und Wohnungswesen.....	467	38	163	232	34
70.1	Erschließung, Kauf und Verkauf von Immobilien.....	98	11	23	64	-
70.2	Vermietung und Verpachtung von eigenen Immobilien.....	266	17	125	93	32
70.3	Vermittlung und Verwaltung von fremden Immobilien.....	102	10	15	75	3
71	Vermietung beweglicher Sachen ohne Bedienungspersonal.....	56	16	19	21	-
71.1	Vermietung von Kraftwagen bis 3,5t Gesamtgewicht.....	7	-	5	3	-
71.2	Vermietung von sonstigen Verkehrsmitteln.....	13	3	5	5	-
71.3	Vermietung von Maschinen und Geräten.....	29	9	8	12	-
71.4	Vermietung von Gebrauchsgütern, a.n.g.....	6	4	1	1	-
72	Datenverarbeitung und Datenbanken.....	108	12	15	78	3
72.1	Hardwareberatung.....	15	3	3	10	-
72.2	Softwarehäuser.....	60	4	7	45	3
72.3	Datenverarbeitungsdienste.....	11	2	3	7	-
72.4	Datenbanken.....	8	-	2	6	-
72.5	Instandh. und Rep. von Büro- maschinen, Datenverarbeitungs- geräten und -einrichtungen	10	4	1	5	-
72.6	Sonstige mit der Datenver- arbeitung verb. Tätigkeiten.....	5	-	-	5	-
73	Forschung und Entwicklung.....	19	-	1	18	-
73.1	Forschung und Entw. im Bereich Natur-, Ingenieur-, Agrarwissen- schaften und Medizin.....	.	-	.	.	-
73.2	Forschung und Entw. im Bereich Rechts-, Wirtschafts- und Sozialwissenschaften sowie im Bereich Sprach-, Kultur- und Kunstwissenschaften.....	.	-	.	.	-
74	Erbrg. von wirtschaftlichen Dienstleistungen, a.n.g.....	970	294	266	401	9
74.1	Rechts-, Steuer- und Unter- nehmensberatung, Wirtschafts- prüfung, Buchführung, Markt- und Meinungsforschung, Manage- menttätigkeiten von Holding- gesellschaften.....	365	121	124	119	-
74.2	Architektur- und Ing. -Büros....	304	98	81	119	7
74.3	Technische, physikalische und chemische Untersuchung.....	44	7	14	21	2
74.4	Werbung.....	33	16	6	10	-
74.5	Personal- und Stellenvermittl., Überlassung von Arbeitskräften..	22	-	4	18	-
74.6	Wach- und Sicherheitsdienste sowie Detekteien.....	31	6	4	21	-
74.7	Reinigung von Gebäuden Inventar und Verkehrsmitteln....	102	28	19	56	-
74.8	Erbringung von sonstigen wirtschaftl. Dienstl., a.n.g....	70	18	14	39	-

Noch: 3. Unternehmen oder Einrichtungen mit einem Umsatz von 250 000 EUR und mehr  
mit Sitz in Mecklenburg-Vorpommern im Jahr 2004

3.2 Umsatz nach Wirtschaftszweigen

Nr. der Klassi- fikation der WZ	Wirtschaftszweig	Umsatz insgesamt 1)	Davon		
			Umsatz oder Einnahmen aus selbständiger Tätigkeit	dar. durch Auftraggeber mit Sitz im Ausland	sonstige betriebliche Erträge
1 000 EUR					
I	Verkehr und Nachrichtenübermittlung.....	2 019 081	1 934 730	335 366	84 351
60	Landverkehr; Transport in Rohrfernleitungen..	711 382	664 403	49 559	46 978
60.1	Eisenbahnverkehr.....	54 824	50 562	-	4 262
60.2	Sonstiger Landverkehr.....	656 557	613 841	49 559	42 717
60.3	Transport in Rohrfernleitungen..	-	-	-	-
61	Schifffahrt.....	511 282	483 018	266 521	28 264
61.1	See- und Küstenschifffahrt.....	484 947	459 092	266 521	25 855
61.2	Binnenschifffahrt.....	26 335	23 926	-	2 409
62	Luftfahrt.....	.	.	.	.
62.1	Linienflugverkehr.....	.	.	.	.
62.2	Gelegenheitsflugverkehr.....	.	.	.	.
62.3	Raumtransport.....	-	-	-	-
63	Hilfs- und Nebentätigk. für den Verkehr; Verkehrsvermittlung....	735 784	727 275	16 758	8 509
63.1	Frachtumschlag und Lagerei.....	259 365	258 405	65	960
63.2	Sonstige Hilfs- und Neben- tätigkeiten für den Verkehr.....	79 640	74 755	920	4 885
63.3	Reisebüros und Reiseveranstalter.....	86 379	86 269	2	110
63.4	Spedition, sonstige Verkehrsvermittlung.....	310 400	307 846	15 771	2 554
64	Nachrichtenübermittlung.....	.	.	.	.
64.1	Postverwaltung und private Post- und Kurierdienste.....	33 267	33 030	-	237
64.3	Fernmeldedienste.....	.	.	.	.

1) Summe von Umsatz oder Einnahmen aus selbständiger Tätigkeit (einschl. Erträge aus Beteiligungen bei Beteiligungsgesellschaften) und sonstigen betrieblichen Erträgen

Noch: 3. Unternehmen oder Einrichtungen mit einem Umsatz von 250 000 EUR und mehr  
mit Sitz in Mecklenburg-Vorpommern im Jahr 2004

Noch: 3.2 Umsatz nach Wirtschaftszweigen

Nr. der Klassi- fikation der WZ	Wirtschaftszweig	Umsatz insgesamt 1)	Davon		
			Umsatz oder Einnahmen aus selbstständiger Tätigkeit	dar. durch Auftraggeber mit Sitz im Ausland	sonstige betriebliche Erträge
1 000 EUR					
K	Grundstücks- und Wohnungswesen, Vermietung beweglicher Sachen, Erbringung von wirtschaftlichen Dienstleistungen, a.n.g.....	3 114 370	2 990 322	35 041	124 048
70	Grundstücks- und Wohnungswesen.....	1 366 802	1 321 317	978	45 486
70.1	Erschließung, Kauf und Verkauf von Immobilien.....	150 199	148 207	-	1 992
70.2	Vermietung und Verpachtung von eigenen Immobilien.....	1 113 495	1 077 989	978	35 507
70.3	Vermittlung und Verwaltung von fremden Immobilien.....	103 108	95 121	-	7 986
71	Vermietung beweglicher Sachen ohne Bedienungspersonal.....	172 904	165 809	2 996	7 096
71.1	Vermietung von Kraftwagen bis 3,5t Gesamtgewicht.....	5 002	4 968	-	34
71.2	Vermietung von sonstigen Verkehrsmitteln.....	38 460	38 078	2 960	382
71.3	Vermietung von Maschinen und Geräten.....	71 886	71 117	35	769
71.4	Vermietung von Gebrauchsgütern, a.n.g.....	57 557	51 646	-	5 911
72	Datenverarbeitung und Datenbanken.....	181 718	173 993	5 459	7 726
72.1	Hardwareberatung.....	18 354	17 451	-	903
72.2	Softwarehäuser.....	86 788	83 745	4 867	3 043
72.3	Datenverarbeitungsdienste.....	42 157	41 520	-	637
72.4	Datenbanken.....	16 179	13 913	289	2 266
72.5	Instandh. und Rep. von Büro- maschinen, Datenverarbeitungs- geräten und -einrichtungen	15 861	15 771	303	90
72.6	Sonstige mit der Datenver- arbeitung verb. Tätigkeiten.....	2 380	1 592	-	788
73	Forschung und Entwicklung.....	26 598	24 452	2 758	2 146
73.1	Forschung und Entw. im Bereich Natur-, Ingenieur-, Agrarwissen- schaften und Medizin.....	.	.	.	.
73.2	Forschung und Entw. im Bereich Rechts-, Wirtschafts- und Sozialwissenschaften sowie im Bereich Sprach-, Kultur- und Kunstwissenschaften.....	.	.	.	.
74	Erbrg. von wirtschaftlichen Dienstleistungen, a.n.g.....	1 366 347	1 304 752	22 850	61 595
74.1	Rechts-, Steuer- und Unter- nehmensberatung, Wirtschafts- prüfung, Buchführung, Markt- und Meinungsforschung, Manage- menttätigkeiten von Holding- gesellschaften.....	572 191	522 114	21 305	50 077
74.2	Architektur- und Ing. -Büros....	220 188	217 689	302	2 499
74.3	Technische, physikalische und chemische Untersuchung.....	25 460	24 177	504	1 284
74.4	Werbung.....	17 643	17 584	1	59
74.5	Personal- und Stellenvermittl., Überlassung von Arbeitskräften..	51 161	50 568	297	593
74.6	Wach- und Sicherheitsdienste sowie Detekteien.....	72 455	72 138	-	317
74.7	Reinigung von Gebäuden Inventar und Verkehrsmitteln....	119 572	119 311	-	262
74.8	Erbringung von sonstigen wirtschaftl. Dienstl., a.n.g....	287 676	281 172	441	6 504

1) Summe von Umsatz oder Einnahmen aus selbstständiger Tätigkeit (einschl. Erträge aus Beteiligungen bei Beteiligungsgesellschaften) und sonstigen betrieblichen Erträgen

Noch: 3. Unternehmen oder Einrichtungen mit einem Umsatz

3.3 Beschäftigte und Personal-

Nr. der Klassi- fikation der WZ	Wirtschaftszweig	Beschäftigte am und					
		insgesamt	Lohn- und Gehalts- empfänger	dar. Aus- zubildende	Anteil der Lohn- u. Gehalts- empfänger an den Beschäftigten insgesamt	in Teilzeit	Anteil der in Teilzeit Beschäftigten an den Beschäftigten insgesamt
I	Verkehr und Nachrichtenübermittlung.....	20 579	19 807	516	96,2	5 864	28,5
60	Landverkehr; Transport in Rohrfernleitungen..	8 635	8 319	235	96,4	696	8,1
60.1	Eisenbahnverkehr.....	407	403	13	99,1	46	11,3
60.2	Sonstiger Landverkehr.....	8 228	7 916	222	96,2	650	7,9
60.3	Transport in Rohrfernleitungen..	-	-	-	-	-	-
61	Schifffahrt.....	1 217	1 149	42	94,4	52	4,3
61.1	See- und Küstenschifffahrt.....	796	770	30	96,7	11	1,4
61.2	Binnenschifffahrt.....	420	379	12	90,2	41	9,8
62	Luftfahrt.....	.	.	.	.	.	.
62.1	Linienflugverkehr.....	.	.	.	.	.	.
62.2	Gelegenheitsflugverkehr.....	.	.	.	.	.	.
62.3	Raumtransport.....	-	-	.	-	-	-
63	Hilfs- und Nebentätigk. für den Verkehr; Verkehrsvermittlung....	5 761	5 470	234	95,0	654	11,4
63.1	Frachtumschlag und Lagerei.....	1 579	1 569	70	99,4	114	7,2
63.2	Sonstige Hilfs- und Neben- tätigkeiten für den Verkehr.....	728	705	26	96,9	105	14,4
63.3	Reisebüros und Reiseveranstalter.....	454	420	22	92,6	164	36,2
63.4	Spedition, sonstige Verkehrsvermittlung.....	3 000	2 775	116	92,5	271	9,0
64	Nachrichtenübermittlung.....	.	.	.	.	.	.
64.1	Postverwaltung und private Post- und Kurierdienste.....	4 584	4 490	3	97,9	4 185	91,3
64.3	Fernmeldedienste.....	.	.	.	.	.	.

1) Selbstständige, mithelfende Familienangehörige, Lohn- und Gehaltsempfänger.

von 250 000 EUR und mehr mit Sitz in Mecklenburg-Vorpommern im Jahr 2004

aufwand nach Wirtschaftszweigen

30. September 1)		Personalaufwand			Anteil der Bruttolöhne und -gehälter am Personal aufwand insgesamt	Verhältnis von Sozialauf- wendungen des Arbeit- gebers zu Bruttolöhnen und -gehältern	Nr. der Klassi- fikation der WZ
zwar		insgesamt	davon				
weiblich	Anteil der weiblichen Beschäftigten an den Beschäftigten insgesamt		1 000 EUR	Bruttolöhne und -gehälter	Sozial- aufwendungen des Arbeitgebers	%	
Anzahl	%						
5 570	27,1	448 990	358 728	90 262	79,9	25,2	I
1 122	13,0	222 198	177 461	44 737	79,9	25,2	60
129	31,6	12 469	10 251	2 218	82,2	21,6	60.1
993	12,1	209 729	167 211	42 518	79,7	25,4	60.2
-	-	-	-	-	-	-	60.3
393	32,3	45 442	36 565	8 876	80,5	24,3	61
260	32,6	36 190	29 200	6 990	80,7	23,9	61.1
133	31,6	9 252	7 365	1 887	79,6	25,6	61.2
.	.	.	.	.	.	.	62
.	.	.	.	.	.	.	62.1
.	.	.	.	.	.	.	62.2
-	-	-	-	-	-	-	62.3
1 399	24,3	152 476	120 560	31 916	79,1	26,5	63
626	39,7	48 840	36 392	12 448	74,5	34,2	63.1
182	24,9	25 838	21 078	4 760	81,6	22,6	63.2
237	52,1	8 540	6 912	1 628	80,9	23,5	63.3
355	11,8	69 257	56 177	13 080	81,1	23,3	63.4
.	.	.	.	.	.	.	64
2 404	52,4	20 104	16 742	3 361	83,3	20,1	64.1
.	.	.	.	.	.	.	64.3

Noch: 3. Unternehmen oder Einrichtungen mit einem Umsatz

Noch: 3.3 Beschäftigte und Personal-

Nr. der Klassifikation der WZ	Wirtschaftszweig	Beschäftigte am und					
		insgesamt	Lohn- und Gehaltsempfänger	dar. Auszubildende	Anteil der Lohn- u. Gehaltsempfänger an den Beschäftigten insgesamt	in Teilzeit	
						Anteil der in Teilzeit Beschäftigten an den Beschäftigten insgesamt	Anzahl
		Anzahl	%	Anzahl	%		
K	Grundstücks- und Wohnungswesen, Vermietung beweglicher Sachen, Erbringung von wirtschaftlichen Dienstleistungen, a.n.g.....	33 227	31 353	1 280	94,4	10 796	32,5
70	Grundstücks- und Wohnungswesen.....	4 638	4 256	238	91,8	639	13,8
70.1	Erschließung, Kauf und Verkauf von Immobilien.....	436	356	2	81,7	97	22,2
70.2	Vermietung und Verpachtung von eigenen Immobilien.....	3 102	2 831	212	91,3	369	11,9
70.3	Vermittlung und Verwaltung von fremden Immobilien.....	1 101	1 069	24	97,1	173	15,7
71	Vermietung beweglicher Sachen ohne Bedienungspersonal.....	391	335	15	85,7	36	9,2
71.1	Vermietung von Kraftwagen bis 3,5t Gesamtgewicht.....	36	25	-	68,2	5	14,7
71.2	Vermietung von sonstigen Verkehrsmitteln.....	69	61	7	88,4	3	3,8
71.3	Vermietung von Maschinen und Geräten.....	242	216	7	89,4	22	9,0
71.4	Vermietung von Gebrauchsgütern, a.n.g.....	44	33	1	75,3	6	14,5
72	Datenverarbeitung und Datenbanken.....	2 133	2 094	164	98,2	222	10,4
72.1	Hardwareberatung.....	130	118	21	91,3	14	10,9
72.2	Softwarehäuser.....	1 269	1 258	99	99,2	67	5,2
72.3	Datenverarbeitungsdienste.....	461	452	22	98,0	108	23,3
72.4	Datenbanken.....	140	139	6	99,1	18	12,8
72.5	Instandh. und Rep. von Büro- maschinen, Datenverarbeitungs- geräten und -einrichtungen.....	105	98	16	93,5	12	11,8
72.6	Sonstige mit der Datenver- arbeitung verb. Tätigkeiten.....	28	28	-	100,0	3	10,7
73	Forschung und Entwicklung.....	327	321	18	98,2	18	5,4
73.1	Forschung und Entw. im Bereich Natur-, Ingenieur-, Agrarwissen- schaften und Medizin.....	.	.	.	.	.	.
73.2	Forschung und Entw. im Bereich Rechts-, Wirtschafts- und Sozialwissenschaften sowie im Bereich Sprach-, Kultur- und Kunstwissenschaften.....	.	.	.	.	.	.
74	Erbrg. von wirtschaftlichen Dienstleistungen, a.n.g.....	25 738	24 347	846	94,6	9 881	38,4
74.1	Rechts-, Steuer- und Unter- nehmensberatung, Wirtschafts- prüfung, Buchführung, Markt- und Meinungsforschung, Manage- menttätigkeiten und Holding- gesellschaften.....	4 527	4 195	439	92,7	765	16,9
74.2	Architektur- und Ing. -Büros....	3 010	2 761	129	91,7	296	9,8
74.3	Technische, physikalische und chemische Untersuchung.....	415	374	10	90,0	81	19,5
74.4	Werbung.....	205	172	19	83,8	37	18,0
74.5	Personal- und Stellenvermittl., Überlassung von Arbeitskräften..	1 854	1 852	3	99,9	57	3,1
74.6	Wach- und Sicherheitsdienste sowie Detekteien.....	3 467	3 341	46	96,4	807	23,3
74.7	Reinigung von Gebäuden	8 755	8 223	115	93,9	6 092	69,6
74.8	Inventar und Verkehrsmitteln....	8 755	8 223	115	93,9	6 092	69,6
74.8	Erbringung von sonstigen wirtschaftl. Dienstl., a.n.g....	3 505	3 430	84	97,9	1 745	49,8

1) Selbstständige, mithelfende Familienangehörige, Lohn- und Gehaltsempfänger.

von 250 000 EUR und mehr mit Sitz in Mecklenburg-Vorpommern im Jahr 2004

aufwand nach Wirtschaftszweigen

30. September 1)		Personalaufwand			Anteil der Bruttolöhne und -gehälter am Personal aufwand insgesamt	Verhältnis von Sozialauf- wendungen des Arbeit- gebers zu Bruttolöhnen und -gehältern	Nr. der Klassi- fikation der WZ
zwar		insgesamt	davon				
weiblich	Anteil der weiblichen Beschäftigten an den Beschäftigten insgesamt			Bruttolöhne und -gehälter	Sozial- aufwendungen des Arbeitgebers		
Anzahl	%		1 000 EUR			%	
17 359	52,2	703 090	575 794	127 297	81,9	22,1	K
2 160	46,6	147 064	121 011	26 053	82,3	21,5	70
168	38,6	12 081	10 226	1 855	84,6	18,1	70.1
1 410	45,5	108 713	89 100	19 613	82,0	22,0	70.2
582	52,8	26 270	21 685	4 585	82,5	21,1	70.3
82	21,0	8 305	6 833	1 472	82,3	21,5	71
9	24,0	459	367	92	79,9	25,1	71.1
14	19,9	1 732	1 426	306	82,4	21,4	71.2
41	16,8	5 743	4 730	1 013	82,4	21,4	71.3
19	43,5	370	309	61	83,5	19,8	71.4
650	30,5	78 522	64 994	13 528	82,8	20,8	72
30	23,4	3 186	2 726	461	85,5	16,9	72.1
310	24,4	48 519	39 985	8 534	82,4	21,3	72.2
246	53,4	17 097	14 027	3 070	82,0	21,9	72.3
36	25,6	6 589	5 638	950	85,6	16,9	72.4
19	17,8	2 228	1 871	357	84,0	19,1	72.5
9	32,1	903	747	157	82,7	21,0	72.6
105	32,1	12 577	10 441	2 136	83,0	20,5	73
.	.	.	.	.	.	.	73.1
.	.	.	.	.	.	.	73.2
14 362	55,8	456 622	372 515	84 107	81,6	22,6	74
3 049	67,3	118 692	96 385	22 308	81,2	23,1	74.1
1 292	42,9	90 039	72 374	17 665	80,4	24,4	74.2
176	42,4	10 970	9 033	1 937	82,3	21,4	74.3
93	45,3	3 459	2 878	581	83,2	20,2	74.4
130	7,0	37 978	31 351	6 626	82,6	21,1	74.5
409	11,8	52 550	43 623	8 926	83,0	20,5	74.6
6 629	75,7	78 642	64 141	14 500	81,6	22,6	74.7
2 585	73,8	64 293	52 729	11 564	82,0	21,9	74.8

Noch: 3. Unternehmen oder Einrichtungen mit einem Umsatz von 250 000 EUR und mehr  
mit Sitz in Mecklenburg-Vorpommern im Jahr 2004

3.4 Lohn- und Gehaltsempfänger und Sozialaufwendungen des Arbeitgebers  
nach Wirtschaftszweigen

Nr. der Klassi- fikation der WZ	Wirtschaftszweig	Lohn- und Gehalts- empfänger am 30. September	Sozial- aufwendungen des Arbeitgebers	Davon		Anteil der übrigen Sozial- aufwendungen an den Sozial- aufwendungen des Arbeitgebers
				gesetzliche Sozial- aufwendungen	übrige Sozial- aufwendungen	
				Anzahl	1 000 EUR	
I	Verkehr und Nachrichtenübermittlung.....	19 807	90 262	76 600	13 663	15,1
60	Landverkehr; Transport in Rohrfernleitungen..	8 319	44 737	38 740	5 996	13,4
60.1	Eisenbahnverkehr.....	403	2 218	2 119	99	4,5
60.2	Sonstiger Landverkehr.....	7 916	42 518	36 621	5 897	13,9
60.3	Transport in Rohrfernleitungen..	-	-	-	-	-
61	Schifffahrt.....	1 149	8 876	8 325	551	6,2
61.1	See- und Küstenschifffahrt.....	770	6 990	6 485	504	7,2
61.2	Binnenschifffahrt.....	379	1 887	1 840	47	2,5
62	Luftfahrt.....	.	.	.	.	.
62.1	Linienflugverkehr.....	.	.	.	.	.
62.2	Gelegenheitsflugverkehr.....	.	.	.	.	.
62.3	Raumtransport.....	-	-	-	-	-
63	Hilfs- und Nebentätigk. für den Verkehr; Verkehrsvermittlung....	5 470	31 916	25 124	6 793	21,3
63.1	Frachtumschlag und Lagerei.....	1 569	12 448	7 957	4 491	36,1
63.2	Sonstige Hilfs- und Neben- tätigkeiten für den Verkehr.....	705	4 760	4 358	402	8,4
63.3	Reisebüros und Reiseveranstalter.....	420	1 628	1 399	229	14,0
63.4	Spedition, sonstige Verkehrsvermittlung.....	2 775	13 080	11 409	1 671	12,8
64	Nachrichtenübermittlung.....	.	.	.	.	.
64.1	Postverwaltung und private Post- und Kurierdienste.....	4 490	3 361	3 262	99	3,0
64.3	Fernmeldedienste.....	.	.	.	.	.



Noch: 3. Unternehmen oder Einrichtungen mit einem Umsatz von 250 000 EUR und mehr mit Sitz in Mecklenburg-Vorpommern im Jahr 2004

Noch: 3.4 Lohn- und Gehaltsempfänger und Sozialaufwendungen des Arbeitgebers nach Wirtschaftszweigen

Nr. der Klassifikation der WZ	Wirtschaftszweig	Lohn- und Gehaltsempfänger am 30. September	Sozialaufwendungen des Arbeitgebers	Davon		Anteil der übrigen Sozialaufwendungen an den Sozialaufwendungen des Arbeitgebers
				gesetzliche Sozialaufwendungen	übrige Sozialaufwendungen	
				Anzahl	1 000 EUR	
K	Grundstücks- und Wohnungswesen, Vermietung beweglicher Sachen, Erbringung von wirtschaftlichen Dienstleistungen, a.n.g.....	31 353	127 297	117 050	10 246	8,0
70	Grundstücks- und Wohnungswesen.....	4 256	26 053	24 085	1 968	7,6
70.1	Erschließung, Kauf und Verkauf von Immobilien.....	356	1 855	1 735	120	6,5
70.2	Vermietung und Verpachtung von eigenen Immobilien.....	2 831	19 613	18 031	1 582	8,1
70.3	Vermittlung und Verwaltung von fremden Immobilien.....	1 069	4 585	4 319	265	5,8
71	Vermietung beweglicher Sachen ohne Bedienungspersonal.....	335	1 472	1 395	77	5,2
71.1	Vermietung von Kraftwagen bis 3,5t Gesamtgewicht.....	25	92	75	17	19,0
71.2	Vermietung von sonstigen Verkehrsmitteln.....	61	306	291	14	4,7
71.3	Vermietung von Maschinen und Geräten.....	216	1 013	968	45	4,4
71.4	Vermietung von Gebrauchsgütern, a.n.g.....	33	61	61	-	-
72	Datenverarbeitung und Datenbanken.....	2 094	13 528	12 131	1 397	10,3
72.1	Hardwareberatung.....	118	461	415	46	10,0
72.2	Softwarehäuser.....	1 258	8 534	7 417	1 117	13,1
72.3	Datenverarbeitungsdienste.....	452	3 070	2 897	173	5,6
72.4	Datenbanken.....	139	950	950	-	-
72.5	Instandh. und Rep. von Büro- maschinen, Datenverarbeitungs- geräten und -einrichtungen.....	98	357	308	49	13,8
72.6	Sonstige mit der Datenver- arbeitung verb. Tätigkeiten.....	28	157	145	11	7,3
73	Forschung und Entwicklung.....	321	2 136	1 992	144	6,7
73.1	Forschung und Entw. im Bereich Natur-, Ingenieur-, Agrarwissen- schaften und Medizin.....	.	.	.	.	.
73.2	Forschung und Entw. im Bereich Rechts-, Wirtschafts- und Sozialwissenschaften sowie im Bereich Sprach-, Kultur- und Kunstwissenschaften.....	.	.	.	.	.
74	Erbrg. von wirtschaftlichen Dienstleistungen, a.n.g.....	24 347	84 107	77 446	6 661	7,9
74.1	Rechts-, Steuer- und Unter- nehmensberatung, Wirtschafts- prüfung, Buchführung, Markt- und Meinungsforschung, Manage- menttätigkeiten von Holding- gesellschaften.....	4 195	22 308	20 125	2 183	9,8
74.2	Architektur- und Ing. -Büros....	2 761	17 665	16 185	1 480	8,4
74.3	Technische, physikalische und chemische Untersuchung.....	374	1 937	1 702	235	12,1
74.4	Werbung.....	172	581	521	59	10,2
74.5	Personal- und Stellenvermittl., Überlassung von Arbeitskräften..	1 852	6 626	5 485	1 141	17,2
74.6	Wach- und Sicherheitsdienste sowie Detekteien.....	3 341	8 926	8 662	264	3,0
74.7	Reinigung von Gebäuden Inventar und Verkehrsmitteln....	8 223	14 500	13 792	709	4,9
74.8	Erbringung von sonstigen wirtschaftl. Dienstl., a.n.g....	3 430	11 564	10 974	590	5,1

Noch: 3. Unternehmen oder Einrichtungen mit einem Umsatz von 250 000 EUR und mehr  
mit Sitz in Mecklenburg-Vorpommern im Jahr 2004

3.5 Umsatz und Aufwendungen nach Wirtschaftszweigen

Nr. der Klassi- fikation der WZ	Wirtschaftszweig	Umsatz insgesamt 1)	Aufwendungen		Anteil des Sachaufwandes 2) an den Aufwendungen insgesamt	Verhältnis der Aufwendungen insgesamt zum Umsatz insgesamt 1)
			insgesamt	dar. Sachaufwand 2)		
			1 000 EUR			
I	Verkehr und Nachrichtenübermittlung.....	2 019 081	1 523 647	1 074 657	70,5	75,5
60	Landverkehr; Transport in Rohrfernleitungen..	711 382	594 441	372 243	62,6	83,6
60.1	Eisenbahnverkehr.....	54 824	46 024	33 555	72,9	83,9
60.2	Sonstiger Landverkehr.....	656 557	548 417	338 688	61,8	83,5
60.3	Transport in Rohrfernleitungen..	-	-	-	-	-
61	Schifffahrt.....	511 282	276 731	231 289	83,6	54,1
61.1	See- und Küstenschifffahrt.....	484 947	253 435	217 246	85,7	52,3
61.2	Binnenschifffahrt.....	26 335	23 295	14 043	60,3	88,5
62	Luftfahrt.....	.	.	.	.	.
62.1	Linienflugverkehr.....	.	.	.	.	.
62.2	Gelegenheitsflugverkehr.....	.	.	.	.	.
62.3	Raumtransport.....	-	-	-	-	-
63	Hilfs- und Nebentätigk. für den Verkehr; Verkehrsvermittlung....	735 784	606 694	454 219	74,9	82,5
63.1	Frachtumschlag und Lagerei.....	259 365	238 149	189 309	79,5	91,8
63.2	Sonstige Hilfs- und Neben- tätigkeiten für den Verkehr.....	79 640	55 130	29 292	53,1	69,2
63.3	Reisebüros und Reiseveranstalter.....	86 379	71 948	63 408	88,1	83,3
63.4	Spedition, sonstige Verkehrsvermittlung.....	310 400	241 468	172 210	71,3	77,8
64	Nachrichtenübermittlung.....	.	.	.	.	.
64.1	Postverwaltung und private Post- und Kurierdienste.....	33 267	31 060	10 956	35,3	93,4
64.3	Fernmeldedienste.....	.	.	.	.	.

- 1) Summe von Umsatz oder Einnahmen aus selbständiger Tätigkeit (einschl. Erträge aus Beteiligungen bei Beteiligungsgesellschaften) und sonstigen betrieblichen Erträgen.  
2) Aufwendungen für bezogene Waren, Dienstleistungen, Roh-, Hilfs- und Betriebsstoffe sowie sonstige betriebliche Aufwendungen.

Noch: 3. Unternehmen oder Einrichtungen mit einem Umsatz von 250 000 EUR und mehr  
mit Sitz in Mecklenburg-Vorpommern im Jahr 2004

Noch: 3.5 Umsatz und Aufwendungen nach Wirtschaftszweigen

Nr. der Klassi- fikation der WZ	Wirtschaftszweig	Umsatz insgesamt 1)	Aufwendungen		Anteil des Sachaufwandes 2) an den Aufwendungen insgesamt	Verhältnis der Aufwendungen insgesamt zum Umsatz insgesamt 1)
			insgesamt	dar. Sachaufwand 2)		
			1 000 EUR			
K	Grundstücks- und Wohnungswesen, Vermietung beweglicher Sachen, Erbringung von wirtschaftlichen Dienstleistungen, a.n.g.....	3 114 370	2 053 072	1 349 981	65,8	65,9
70	Grundstücks- und Wohnungswesen.....	1 366 802	776 045	628 981	81,0	56,8
70.1	Erschließung, Kauf und Verkauf von Immobilien.....	150 199	121 547	109 466	90,1	80,9
70.2	Vermietung und Verpachtung von eigenen Immobilien.....	1 113 495	579 188	470 474	81,2	52,0
70.3	Vermittlung und Verwaltung von fremden Immobilien.....	103 108	75 310	49 040	65,1	73,0
71	Vermietung beweglicher Sachen ohne Bedienungspersonal.....	172 904	100 463	92 158	91,7	58,1
71.1	Vermietung von Kraftwagen bis 3,5t Gesamtgewicht.....	5 002	3 415	2 955	86,5	68,3
71.2	Vermietung von sonstigen Verkehrsmitteln.....	38 460	14 000	12 268	87,6	36,4
71.3	Vermietung von Maschinen und Geräten.....	71 886	55 322	49 579	89,6	77,0
71.4	Vermietung von Gebrauchsgütern, a.n.g.....	57 557	27 726	27 355	98,7	48,2
72	Datenverarbeitung und Datenbanken.....	181 718	168 048	89 525	53,3	92,5
72.1	Hardwareberatung.....	18 354	17 164	13 978	81,4	93,5
72.2	Softwarehäuser.....	86 788	83 459	34 940	41,9	96,2
72.3	Datenverarbeitungsdienste.....	42 157	38 116	21 019	55,1	90,4
72.4	Datenbanken.....	16 179	13 049	6 460	49,5	80,7
72.5	Instandh. und Rep. von Büro- maschinen, Datenverarbeitungs- geräten und -einrichtungen	15 861	14 292	12 065	84,4	90,1
72.6	Sonstige mit der Datenver- arbeitung verb. Tätigkeiten.....	2 380	1 967	1 064	54,1	82,7
73	Forschung und Entwicklung.....	26 598	21 659	9 082	41,9	81,4
73.1	Forschung und Entw. im Bereich Natur-, Ingenieur-, Agrarwissen- schaften und Medizin.....	.	.	.	.	.
73.2	Forschung und Entw. im Bereich Rechts-, Wirtschafts- und Sozialwissenschaften sowie im Bereich Sprach-, Kultur- und Kunstwissenschaften.....	.	.	.	.	.
74	Erbrg. von wirtschaftlichen Dienstleistungen, a.n.g.....	1 366 347	986 858	530 236	53,7	72,2
74.1	Rechts-, Steuer- und Unter- nehmensberatung, Wirtschafts- prüfung, Buchführung, Markt- und Meinungsforschung, Manage- menttätigkeiten von Holding- gesellschaften.....	572 191	422 558	303 866	71,9	73,8
74.2	Architektur- und Ing. -Büros....	220 188	187 577	97 538	52,0	85,2
74.3	Technische, physikalische und chemische Untersuchung.....	25 460	20 150	9 180	45,6	79,1
74.4	Werbung.....	17 643	14 619	11 161	76,3	82,9
74.5	Personal- und Stellenvermittl., Überlassung von Arbeitskräften..	51 161	45 376	7 399	16,3	88,7
74.6	Wach- und Sicherheitsdienste sowie Detekteien.....	72 455	66 264	13 714	20,7	91,5
74.7	Reinigung von Gebäuden Inventar und Verkehrsmitteln....	119 572	103 494	24 852	24,0	86,6
74.8	Erbringung von sonstigen wirtschaftl. Dienstl., a.n.g....	287 676	126 819	62 525	49,3	44,1

- 1) Summe von Umsatz oder Einnahmen aus selbständiger Tätigkeit (einschl. Erträge aus Beteiligungen bei Beteiligungsgesellschaften)  
und sonstigen betrieblichen Erträgen.  
2) Aufwendungen für bezogene Waren, Dienstleistungen, Roh-, Hilfs- und Betriebsstoffe sowie sonstige betriebliche Aufwendungen.

Noch: 3. Unternehmen oder Einrichtungen mit einem Umsatz

3.6 Umsatz und Sachaufwand nach

Nr. der Klassi- fikation der WZ	Wirtschaftszweig	Umsatz insgesamt 1)	Sachaufwand 2)			
			insgesamt	davon		
				bezogene Waren und Dienstleistungen zum Wiederverkauf in unverändertem Zustand	Roh-, Hilfs- und Betriebsstoffe	bezogene Dienstleistungen (nicht zum Wiederverkauf) und sonstige betriebliche Aufwendungen
1 000						
I	Verkehr und Nachrichtenübermittlung.....	2 019 081	1 074 657	154 393	320 962	599 302
60	Landverkehr; Transport in Rohrfernleitungen..	711 382	372 243	42 860	126 427	202 956
60.1	Eisenbahnverkehr.....	54 824	33 555	-	6 798	26 757
60.2	Sonstiger Landverkehr.....	656 557	338 688	42 860	119 628	176 199
60.3	Transport in Rohrfernleitungen..	-	-	-	-	-
61	Schifffahrt.....	511 282	231 289	8 032	132 403	90 854
61.1	See- und Küstenschifffahrt.....	484 947	217 246	7 620	130 772	78 853
61.2	Binnenschifffahrt.....	26 335	14 043	412	1 631	12 000
62	Luftfahrt.....	.	.	.	.	.
62.1	Linienflugverkehr.....	.	.	.	.	.
62.2	Gelegenheitsflugverkehr.....	.	.	.	.	.
62.3	Raumtransport.....	-	-	-	-	-
63	Hilfs- und Nebentätigk. für den Verkehr; Verkehrsvermittlung....	735 784	454 219	101 523	58 887	293 809
63.1	Frachtumschlag und Lagerei.....	259 365	189 309	53	14 414	174 842
63.2	Sonstige Hilfs- und Neben- tätigkeiten für den Verkehr.....	79 640	29 292	3 165	2 467	23 660
63.3	Reisebüros und Reiseveranstalter.....	86 379	63 408	50 478	2 915	10 015
63.4	Spedition, sonstige Verkehrsvermittlung.....	310 400	172 210	47 827	39 091	85 293
64	Nachrichtenübermittlung.....	.	.	.	.	.
64.1	Postverwaltung und private Post- und Kurierdienste.....	33 267	10 956	972	785	9 199
64.3	Fernmeldedienste.....	.	.	.	.	.

1) Summe von Umsatz oder Einnahmen aus selbständiger Tätigkeit (einschl. Erträge aus Beteiligungen bei Beteiligungsgesellschaften) und sonstigen betrieblichen Erträgen.

2) Aufwendungen für bezogene Waren, Dienstleistungen, Roh-, Hilfs- und Betriebsstoffe sowie sonstige betriebliche Aufwendungen.

von 250 000 EUR und mehr mit Sitz in Mecklenburg-Vorpommern im Jahr 2004

Wirtschaftszweigen

für	Anteil der Aufwendungen für			Verhältnis der Aufwendungen für			Nr. der Klassifikation der WZ
	bezogene Waren und Dienstleistungen zum Wiederverkauf in unverändertem Zustand	Roh-, Hilfs- und Betriebsstoffe	bezogene Dienstleistungen (nicht zum Wiederverkauf) und sonstige betriebliche Aufwendungen	bezogene Waren und Dienstleistungen zum Wiederverkauf in unverändertem Zustand	Roh-, Hilfs- und Betriebsstoffe	bezogene Dienstleistungen (nicht zum Wiederverkauf) und sonstige betriebliche Aufwendungen	
dar. Mieten, Pachten und Leasing							
EUR				%			
61 588	14,4	29,9	55,8	7,6	15,9	29,7	I
24 375	11,5	34,0	54,5	6,0	17,8	28,5	60
1 529	-	20,3	79,7	-	12,4	48,8	60.1
22 846	12,7	35,3	52,0	6,5	18,2	26,8	60.2
-	-	-	-	-	-	-	60.3
4 519	3,5	57,2	39,3	1,6	25,9	17,8	61
3 414	3,5	60,2	36,3	1,6	27,0	16,3	61.1
1 105	2,9	11,6	85,5	1,6	6,2	45,6	61.2
.	.	.	.	.	.	.	62
.	.	.	.	.	.	.	62.1
.	.	.	.	.	.	.	62.2
-	-	-	-	-	-	-	62.3
31 269	22,4	13,0	64,7	13,8	8,0	39,9	63
12 752	0,0	7,6	92,4	0,0	5,6	67,4	63.1
4 919	10,8	8,4	80,8	4,0	3,1	29,7	63.2
1 788	79,6	4,6	15,8	58,4	3,4	11,6	63.3
11 809	27,8	22,7	49,5	15,4	12,6	27,5	63.4
.	.	.	.	.	.	.	64
1 118	8,9	7,2	84,0	2,9	2,4	27,7	64.1
.	.	.	.	.	.	.	64.3

Noch: 3. Unternehmen oder Einrichtungen mit einem Umsatz

Noch: 3.6 Umsatz und Sachaufwand nach

Nr. der Klassifikation der WZ	Wirtschaftszweig	Umsatz insgesamt 1)	Sachaufwand 2)			
			insgesamt	davon		
				bezogene Waren und Dienstleistungen zum Wiederverkauf in unverändertem Zustand	Roh-, Hilfs- und Betriebsstoffe	bezogene Dienstleistungen (nicht zum Wiederverkauf) und sonstige betriebliche Aufwendungen
1 000						
K	Grundstücks- und Wohnungswesen, Vermietung beweglicher Sachen, Erbringung von wirtschaftlichen Dienstleistungen, a.n.g.....	3 114 370	1 349 981	420 356	191 394	738 232
70	Grundstücks- und Wohnungswesen.....	1 366 802	628 981	274 590	55 432	298 958
70.1	Erschließung, Kauf und Verkauf von Immobilien.....	150 199	109 466	52 661	20 980	35 825
70.2	Vermietung und Verpachtung von eigenen Immobilien.....	1 113 495	470 474	208 379	32 133	229 963
70.3	Vermittlung und Verwaltung von fremden Immobilien.....	103 108	49 040	13 550	2 319	33 171
71	Vermietung beweglicher Sachen ohne Bedienungspersonal.....	172 904	92 158	10 670	4 915	76 574
71.1	Vermietung von Kraftwagen bis 3,5t Gesamtgewicht.....	5 002	2 955	-	69	2 886
71.2	Vermietung von sonstigen Verkehrsmitteln.....	38 460	12 268	303	940	11 026
71.3	Vermietung von Maschinen und Geräten.....	71 886	49 579	9 956	3 906	35 717
71.4	Vermietung von Gebrauchsgütern, a.n.g.....	57 557	27 355	410	-	26 945
72	Datenverarbeitung und Datenbanken.....	181 718	89 525	45 035	4 842	39 649
72.1	Hardwareberatung.....	18 354	13 978	10 397	1 300	2 281
72.2	Softwarehäuser.....	86 788	34 940	14 020	1 948	18 972
72.3	Datenverarbeitungsdienste.....	42 157	21 019	10 038	476	10 506
72.4	Datenbanken.....	16 179	6 460	1 001	-	5 460
72.5	Instandh. und Rep. von Büro- maschinen, Datenverarbeitungs- geräten und -einrichtungen.....	15 861	12 065	9 318	1 107	1 640
72.6	Sonstige mit der Datenver- arbeitung verb. Tätigkeiten.....	2 380	1 064	261	11	791
73	Forschung und Entwicklung.....	26 598	9 082	1 840	1 452	5 790
73.1	Forschung und Entw. im Bereich Natur-, Ingenieur-, Agrarwissen- schaften und Medizin .....	.	.	.	.	.
73.2	Forschung und Entw. im Bereich Rechts-, Wirtschafts- und Sozialwissenschaften sowie im Bereich Sprach-, Kultur- und Kunstwissenschaften .....	.	.	.	.	.
74	Erbrg. von wirtschaftlichen Dienstleistungen, a.n.g.....	1 366 347	530 236	88 221	124 754	317 261
74.1	Rechts-, Steuer- und Unter- nehmensberatung, Wirtschafts- prüfung, Buchführung, Markt- und Meinungsforschung, Manage- menttätigkeiten und Holding- gesellschaften.....	572 191	303 866	33 781	100 409	169 675
74.2	Architektur- und Ing. -Büros....	220 188	97 538	18 485	.	79 053
74.3	Technische, physikalische und chemische Untersuchung.....	25 460	9 180	750	603	7 827
74.4	Werbung.....	17 643	11 161	5 031	2 894	3 236
74.5	Personal- und Stellenvermittl., Überlassung von Arbeitskräften..	51 161	7 399	64	153	7 182
74.6	Wach- und Sicherheitsdienste sowie Detekteien.....	72 455	13 714	871	1 558	11 286
74.7	Reinigung von Gebäuden	119 572	24 852	2 631	9 516	12 705
74.8	Inventar und Verkehrsmitteln....	287 676	62 525	26 607	9 622	26 296
	Erbringung von sonstigen wirtschaftl. Dienstl., a.n.g....					

1) Summe von Umsatz oder Einnahmen aus selbständiger Tätigkeit (einschl. Erträge aus Beteiligungen bei Beteiligungsgesellschaften) und sonstigen betrieblichen Erträgen.

2) Aufwendungen für bezogene Waren, Dienstleistungen, Roh-, Hilfs- und Betriebsstoffe sowie sonstige betriebliche Aufwendungen.

von 250 000 EUR und mehr mit Sitz in Mecklenburg-Vorpommern im Jahr 2004

Wirtschaftszweigen

für	Anteil der Aufwendungen für			Verhältnis der Aufwendungen für			Nr. der Klassifikation der WZ
	bezogene Waren und Dienstleistungen zum Wiederverkauf in unverändertem Zustand	Roh-, Hilfs- und Betriebsstoffe	bezogene Dienstleistungen (nicht zum Wiederverkauf) und sonstige betriebliche Aufwendungen	bezogene Waren und Dienstleistungen zum Wiederverkauf in unverändertem Zustand	Roh-, Hilfs- und Betriebsstoffe	bezogene Dienstleistungen (nicht zum Wiederverkauf) und sonstige betriebliche Aufwendungen	
dar. Mieten, Pachten und Leasing							
EUR				%			
85 532	31,1	14,2	54,7	13,5	6,1	23,7	K
24 881	43,7	8,8	47,5	20,1	4,1	21,9	70
3 285	48,1	19,2	32,7	35,1	14,0	23,9	70.1
16 582	44,3	6,8	48,9	18,7	2,9	20,7	70.2
5 014	27,6	4,7	67,6	13,1	2,2	32,2	70.3
5 615	11,6	5,3	83,1	6,2	2,8	44,3	71
793	-	2,3	97,7	-	1,4	57,7	71.1
2 692	2,5	7,7	89,9	0,8	2,4	28,7	71.2
1 886	20,1	7,9	72,0	13,8	5,4	49,7	71.3
244	1,5	-	98,5	0,7	-	46,8	71.4
11 103	50,3	5,4	44,3	24,8	2,7	21,8	72
695	74,4	9,3	16,3	56,6	7,1	12,4	72.1
3 650	40,1	5,6	54,3	16,2	2,2	21,9	72.2
6 010	47,8	2,3	50,0	23,8	1,1	24,9	72.3
107	15,5	-	84,5	6,2	-	33,7	72.4
531	77,2	9,2	13,6	58,7	7,0	10,3	72.5
109	24,6	1,1	74,4	11,0	0,5	33,2	72.6
1 030	20,3	16,0	63,8	6,9	5,5	21,8	73
.	.	.	.	.	.	.	73.1
.	.	.	.	.	.	.	73.2
42 903	16,6	23,5	59,8	6,5	9,1	23,2	74
21 327	11,1	33,0	55,8	5,9	17,5	29,7	74.1
9 561	19,0	.	81,0	8,4	.	35,9	74.2
1 656	8,2	6,6	85,3	2,9	2,4	30,7	74.3
728	45,1	25,9	29,0	28,5	16,4	18,3	74.4
508	0,9	2,1	97,1	0,1	0,3	14,0	74.5
1 799	6,4	11,4	82,3	1,2	2,1	15,6	74.6
3 415	10,6	38,3	51,1	2,2	8,0	10,6	74.7
3 909	42,6	15,4	42,1	9,2	3,3	9,1	74.8

Noch: 3. Unternehmen oder Einrichtungen mit einem Umsatz

3.7 Umsatz und Investitionen nach

Nr. der Klassifikation der WZ	Wirtschaftszweig	Umsatz insgesamt 1)	Investitionen				
			insgesamt	erworbene Sachanlagen für betriebliche Zwecke	davon		
					Ausrüstungen	Bauten	Grundstücke
							1 000
I	Verkehr und Nachrichtenübermittlung.....	2 019 081	194 868	181 570	140 132	37 181	4 258
60	Landverkehr; Transport in Rohrfernleitungen..	711 382	115 550	105 347	96 762	6 292	2 293
60.1	Eisenbahnverkehr.....	54 824	10 794	5 571	3 934	1 026	611
60.2	Sonstiger Landverkehr.....	656 557	104 756	99 775	92 828	5 266	1 682
60.3	Transport in Rohrfernleitungen..	-	-	-	-	-	-
61	Schifffahrt.....	511 282	16 122	15 282	10 312	4 469	500
61.1	See- und Küstenschifffahrt.....	484 947	13 261	12 439	8 935	3 003	500
61.2	Binnenschifffahrt.....	26 335	2 861	2 843	1 377	1 466	-
62	Luftfahrt.....	.	.	.	.	.	.
62.1	Linienflugverkehr.....	.	.	.	.	.	.
62.2	Gelegenheitsflugverkehr.....	.	.	.	.	.	.
62.3	Raumtransport.....	-	-	-	-	-	-
63	Hilfs- und Nebentätigk. für den Verkehr; Verkehrsvermittlung....	735 784	59 596	58 095	30 282	26 347	1 465
63.1	Frachtumschlag und Lagerei.....	259 365	3 824	3 383	3 123	260	-
63.2	Sonstige Hilfs- und Nebentätigkeiten für den Verkehr.....	79 640	30 071	29 453	4 166	23 824	1 462
63.3	Reisebüros und Reiseveranstalter.....	86 379	2 305	2 280	1 654	624	3
63.4	Spedition, sonstige Verkehrsvermittlung.....	310 400	23 396	22 979	21 339	1 640	-
64	Nachrichtenübermittlung.....	.	.	.	.	.	.
64.1	Postverwaltung und private Post- und Kurierdienste.....	33 267	1 537	1 536	1 536	-	-
64.3	Fernmeldedienste.....	.	.	.	.	.	.

- 1) Summe von Umsatz oder Einnahmen aus selbständiger Tätigkeit (einschl. Erträge aus Beteiligungen bei Beteiligungsgesellschaften) und sonstigen betrieblichen Erträgen.  
 2) Eine Aufrechnung der Davon-Positionen zu den Investitionen insgesamt ist nicht möglich, da nicht alle Auskunftspflichtigen die Aufgliederung der Investitionen vornahmen.



von 250 000 EUR und mehr mit Sitz in Mecklenburg-Vorpommern im Jahr 2004

Wirtschaftszweigen

tionen			Anteil der		Verhältnis von Investitionen insg. zum Umsatz insgesamt 1)	Nr. der Klassi- fikation der WZ
von 2)			erworbenen Sachanlagen für betriebliche Zwecke	erworbenen immateriellen Vermögens- gegenstände		
selbst erstellte Sachanlagen für betriebliche Zwecke	erworbene immaterielle Vermögens- gegenstände	dar. erworbene Software	an den Investitionen insgesamt			
EUR			%			
9 764	3 534	2 780	93,2	1,8	9,7	I
9 334	869	699	91,2	0,8	16,2	60
5 203	20	20	51,6	0,2	19,7	60.1
4 132	849	679	95,2	0,8	16,0	60.2
-	-	-	-	-	-	60.3
-	840	840	94,8	5,2	3,2	61
-	822	822	93,8	6,2	2,7	61.1
-	18	18	99,4	0,6	10,9	61.2
.	.	.	.	.	.	62
.	.	.	.	.	.	62.1
.	.	.	.	.	.	62.2
-	-	-	-	-	-	62.3
418	1 083	774	97,5	1,8	8,1	63
-	441	437	88,5	11,5	1,5	63.1
418	200	200	97,9	0,7	37,8	63.2
-	25	18	98,9	1,1	2,7	63.3
-	417	118	98,2	1,8	7,5	63.4
.	.	.	.	.	.	64
-	0	0	100,0	0,0	4,6	64.1
.	.	.	.	.	.	64.3

Noch: 3. Unternehmen oder Einrichtungen mit einem Umsatz

Noch: 3.7 Umsatz und Investitionen nach

Nr. der Klassifikation der WZ	Wirtschaftszweig	Umsatz insgesamt 1)	Investi				
			insgesamt	erworbene Sachanlagen für betriebliche Zwecke	davon		
					Ausrüstungen	Bauten	Grundstücke
							1 000
K	Grundstücks- und Wohnungswesen, Vermietung beweglicher Sachen, Erbringung von wirtschaftlichen Dienstleistungen, a.n.g.....	3 114 370	386 647	240 196	68 790	136 581	34 825
70	Grundstücks- und Wohnungswesen.....	1 366 802	309 379	172 923	18 558	124 833	29 532
70.1	Erschließung, Kauf und Verkauf von Immobilien.....	150 199	11 921	11 350	595	2 548	8 206
70.2	Vermietung und Verpachtung von eigenen Immobilien.....	1 113 495	293 637	157 870	17 042	119 622	21 207
70.3	Vermittlung und Verwaltung von fremden Immobilien.....	103 108	3 820	3 703	921	2 663	119
71	Vermietung beweglicher Sachen ohne Bedienungspersonal.....	172 904	14 054	14 011	12 265	653	1 094
71.1	Vermietung von Kraftwagen bis 3,5t Gesamtgewicht.....	5 002	1 466	1 466	1 466	-	-
71.2	Vermietung von sonstigen Verkehrsmitteln.....	38 460	5 774	5 769	5 290	396	84
71.3	Vermietung von Maschinen und Geräten.....	71 886	6 354	6 324	5 057	257	1 010
71.4	Vermietung von Gebrauchsgütern, a.n.g.....	57 557	461	452	452	-	-
72	Datenverarbeitung und Datenbanken.....	181 718	9 321	6 557	6 036	322	198
72.1	Hardwareberatung.....	18 354	560	555	555	-	-
72.2	Softwarehäuser.....	86 788	3 949	2 240	1 838	204	198
72.3	Datenverarbeitungsdienste.....	42 157	2 552	2 024	2 024	-	-
72.4	Datenbanken.....	16 179	1 806	1 397	1 397	-	-
72.5	Instandh. und Rep. von Büro- maschinen, Datenverarbeitungs- geräten und -einrichtungen.....	15 861	425	322	203	118	-
72.6	Sonstige mit der Datenver- arbeitung verb. Tätigkeiten.....	2 380	30	19	19	-	-
73	Forschung und Entwicklung.....	26 598	863	748	748	-	.
73.1	Forschung und Entw. im Bereich Natur-, Ingenieur-, Agrarwissen- schaften und Medizin .....	.	.	.	.	-	.
73.2	Forschung und Entw. im Bereich Rechts-, Wirtschafts- und Sozialwissenschaften sowie im Bereich Sprach-, Kultur- und Kunstwissenschaften .....	.	.	.	.	-	.
74	Erbrg. von wirtschaftlichen Dienstleistungen, a.n.g.....	1 366 347	53 030	45 957	31 183	10 773	4 000
74.1	Rechts-, Steuer- und Unter- nehmensberatung, Wirtschafts- prüfung, Buchführung, Markt- und Meinungsforschung, Manage- menttätigkeiten und Holding- gesellschaften.....	572 191	21 683	18 007	12 180	1 919	3 908
74.2	Architektur- und Ing. -Büros....	220 188	11 751	10 552	4 815	5 673	64
74.3	Technische, physikalische und chemische Untersuchung.....	25 460	1 286	1 255	1 191	64	-
74.4	Werbung.....	17 643	635	565	507	58	-
74.5	Personal- und Stellenvermittl., Überlassung von Arbeitskräften..	51 161	368	344	344	-	-
74.6	Wach- und Sicherheitsdienste sowie Detekteien.....	72 455	1 391	1 325	1 235	62	28
74.7	Reinigung von Gebäuden Inventar und Verkehrsmitteln....	119 572	3 716	2 983	2 512	470	-
74.8	Erbringung von sonstigen wirtschaftl. Dienstl., a.n.g....	287 676	12 200	10 926	8 398	2 528	0

- 1) Summe von Umsatz oder Einnahmen aus selbständiger Tätigkeit (einschl. Erträge aus Beteiligungen bei Beteiligungsgesellschaften) und sonstigen betrieblichen Erträgen.  
 2) Eine Aufrechnung der Davon-Positionen zu den Investitionen insgesamt ist nicht möglich, da nicht alle Auskunftspflichtigen die Aufgliederung der Investitionen vornahmen.

von 250 000 EUR und mehr mit Sitz in Mecklenburg-Vorpommern im Jahr 2004

Wirtschaftszweigen

tionen			Anteil der		Verhältnis von Investitionen insg. zum Umsatz insgesamt 1)	Nr. der Klassi- fikation der WZ
von 2)			erworbenen Sachanlagen für betriebliche Zwecke	erworbenen immateriellen Vermögens- gegenstände		
selbst erstellte Sachanlagen für betriebliche Zwecke	erworbene immaterielle Vermögens- gegenstände	dar. erworbene Software	an den Investitionen insgesamt			
EUR			%			
89 908	56 542	6 696	62,1	14,6	12,4	K
89 314	47 142	493	55,9	15,2	22,6	70
488	83	31	95,2	0,7	7,9	70.1
88 799	46 968	371	53,8	16,0	26,4	70.2
27	90	90	96,9	2,4	3,7	70.3
-	43	43	99,7	0,3	8,1	71
-	-	-	100,0	-	29,3	71.1
-	4	4	99,9	0,1	15,0	71.2
-	30	30	99,5	0,5	8,8	71.3
-	9	9	98,0	2,0	0,8	71.4
307	2 457	2 331	70,3	26,4	5,1	72
2	3	3	99,1	0,6	3,1	72.1
286	1 423	1 402	56,7	36,0	4,5	72.2
20	507	446	79,3	19,9	6,1	72.3
-	409	391	77,4	22,6	11,2	72.4
-	103	82	75,7	24,3	2,7	72.5
-	11	7	61,9	38,1	1,3	72.6
10	105	97	86,7	12,2	3,2	73
.	.	.	.	.	.	73.1
.	.	.	.	.	.	73.2
277	6 796	3 732	86,7	12,8	3,9	74
237	3 440	1 198	83,0	15,9	3,8	74.1
-	1 199	1 118	89,8	10,2	5,3	74.2
-	32	21	97,5	2,5	5,1	74.3
-	69	69	89,1	10,9	3,6	74.4
-	24	24	93,5	6,5	0,7	74.5
-	66	66	95,3	4,7	1,9	74.6
41	693	599	80,3	18,6	3,1	74.7
-	1 274	638	89,6	10,4	4,2	74.8

Noch: 3. Unternehmen oder Einrichtungen mit einem Umsatz von 250 000 EUR und mehr  
mit Sitz in Mecklenburg-Vorpommern im Jahr 2004

3.8 Umsatz, Investitionen, Steuern und Subventionen nach Wirtschaftszweigen

Nr. der Klassi- fikation der WZ	Wirtschaftszweig	Umsatz insgesamt 1)	Investitionen insgesamt	Betriebliche Steuern und sonstige öffentliche Abgaben	Subventionen
I	Verkehr und Nachrichtenübermittlung.....	2 019 081	194 868	19 523	41 984
60	Landverkehr; Transport in Rohrfernleitungen..	711 382	115 550	7 983	32 998
60.1	Eisenbahnverkehr.....	54 824	10 794	440	308
60.2	Sonstiger Landverkehr.....	656 557	104 756	7 543	32 690
60.3	Transport in Rohrfernleitungen..	-	-	-	-
61	Schifffahrt.....	511 282	16 122	3 914	7 221
61.1	See- und Küstenschifffahrt.....	484 947	13 261	3 778	7 194
61.2	Binnenschifffahrt.....	26 335	2 861	135	27
62	Luftfahrt.....	.	.	.	.
62.1	Linienflugverkehr.....	.	.	.	.
62.2	Gelegenheitsflugverkehr.....	.	.	.	.
62.3	Raumtransport.....	-	-	-	-
63	Hilfs- und Nebentätigk. für den Verkehr; Verkehrsvermittlung....	735 784	59 596	6 832	1 299
63.1	Frachtumschlag und Lagerei.....	259 365	3 824	560	277
63.2	Sonstige Hilfs- und Neben- tätigkeiten für den Verkehr.....	79 640	30 071	597	472
63.3	Reisebüros und Reiseveranstalter.....	86 379	2 305	699	369
63.4	Spedition, sonstige Verkehrsvermittlung.....	310 400	23 396	4 975	181
64	Nachrichtenübermittlung.....	.	.	.	.
64.1	Postverwaltung und private Post- und Kurierdienste.....	33 267	1 537	272	225
64.3	Fernmeldedienste.....	.	.	.	.

1) Summe von Umsatz oder Einnahmen aus selbständiger Tätigkeit (einschl. Erträge aus Beteiligungen bei Beteiligungsgesellschaften) und sonstigen betrieblichen Erträgen.

Noch: 3. Unternehmen oder Einrichtungen mit einem Umsatz von 250 000 EUR und mehr  
mit Sitz in Mecklenburg-Vorpommern im Jahr 2004

Noch: 3.8 Umsatz, Investitionen, Steuern und Subventionen nach Wirtschaftszweigen

Nr. der Klassi- fikation der WZ	Wirtschaftszweig	Umsatz insgesamt 1)	Investitionen insgesamt	Betriebliche Steuern und sonstige öffentliche Abgaben	Subventionen
K	Grundstücks- und Wohnungswesen, Vermietung beweglicher Sachen, Erbringung von wirtschaftlichen Dienstleistungen, a.n.g.....	3 114 370	386 647	53 904	29 747
70	Grundstücks- und Wohnungswesen.....	1 366 802	309 379	24 362	16 265
70.1	Erschließung, Kauf und Verkauf von Immobilien.....	150 199	11 921	1 540	51
70.2	Vermietung und Verpachtung von eigenen Immobilien.....	1 113 495	293 637	21 236	15 748
70.3	Vermittlung und Verwaltung von fremden Immobilien.....	103 108	3 820	1 586	467
71	Vermietung beweglicher Sachen ohne Bedienungspersonal.....	172 904	14 054	5 087	475
71.1	Vermietung von Kraftwagen bis 3,5t Gesamtgewicht.....	5 002	1 466	159	-
71.2	Vermietung von sonstigen Verkehrsmitteln.....	38 460	5 774	159	30
71.3	Vermietung von Maschinen und Geräten.....	71 886	6 354	4 196	445
71.4	Vermietung von Gebrauchsgütern, a.n.g.....	57 557	461	574	-
72	Datenverarbeitung und Datenbanken.....	181 718	9 321	1 126	3 845
72.1	Hardwareberatung.....	18 354	560	96	226
72.2	Softwarehäuser.....	86 788	3 949	523	1 974
72.3	Datenverarbeitungsdienste.....	42 157	2 552	156	277
72.4	Datenbanken.....	16 179	1 806	228	1 269
72.5	Instandh. und Rep. von Büro- maschinen, Datenverarbeitungs- geräten und -einrichtungen	15 861	425	104	33
72.6	Sonstige mit der Datenver- arbeitung verb. Tätigkeiten.....	2 380	30	18	66
73	Forschung und Entwicklung.....	26 598	863	385	522
73.1	Forschung und Entw. im Bereich Natur-, Ingenieur-, Agrarwissen- schaften und Medizin.....	.	.	.	.
73.2	Forschung und Entw. im Bereich Rechts-, Wirtschafts- und Sozialwissenschaften sowie im Bereich Sprach-, Kultur- und Kunstwissenschaften.....	.	.	.	.
74	Erbrg. von wirtschaftlichen Dienstleistungen, a.n.g.....	1 366 347	53 030	22 944	8 641
74.1	Rechts-, Steuer- und Unter- nehmensberatung, Wirtschafts- prüfung, Buchführung, Markt- und Meinungsforschung, Manage- menttätigkeiten von Holding- gesellschaften.....	572 191	21 683	5 053	4 002
74.2	Architektur- und Ing. -Büros....	220 188	11 751	1 999	1 566
74.3	Technische, physikalische und chemische Untersuchung.....	25 460	1 286	499	1 063
74.4	Werbung.....	17 643	635	210	61
74.5	Personal- und Stellenvermittl., Überlassung von Arbeitskräften..	51 161	368	476	113
74.6	Wach- und Sicherheitsdienste sowie Detekteien.....	72 455	1 391	392	593
74.7	Reinigung von Gebäuden Inventar und Verkehrsmitteln....	119 572	3 716	804	266
74.8	Erbringung von sonstigen wirtschaftl. Dienstl., a.n.g....	287 676	12 200	13 509	978

1) Summe von Umsatz oder Einnahmen aus selbständiger Tätigkeit (einschl. Erträge aus Beteiligungen bei Beteiligungsgesellschaften) und sonstigen betrieblichen Erträgen.

Noch: 3. Unternehmen oder Einrichtungen mit einem Umsatz

3.9 Bestände nach Arten und

Nr. der Klassi- fikation der WZ	Wirtschaftszweig	Bestände insgesamt		Da bezogene Waren und Dienstleistungen zum Wiederverkauf in unverändertem Zustand	
		am Anfang	am Ende	am Anfang	am Ende
				1 000	
I	Verkehr und Nachrichtenübermittlung.....	71 910	76 552	7 144	7 332
60	Landverkehr; Transport in Rohrfernleitungen..	7 459	7 888	1 289	1 515
60.1	Eisenbahnverkehr.....	1 488	1 030	39	43
60.2	Sonstiger Landverkehr.....	5 970	6 859	1 251	1 472
60.3	Transport in Rohrfernleitungen..	-	-	-	-
61	Schifffahrt.....	56 523	59 784	2 505	2 500
61.1	See- und Küstenschifffahrt.....	56 034	59 602	2 461	2 461
61.2	Binnenschifffahrt.....	488	183	44	39
62	Luftfahrt.....	.	.	.	.
62.1	Linienflugverkehr.....	.	.	.	.
62.2	Gelegenheitsflugverkehr.....	.	.	.	.
62.3	Raumtransport.....	-	-	-	-
63	Hilfs- und Nebentätigk. für den Verkehr; Verkehrsvermittlung....	7 602	7 383	3 273	2 812
63.1	Frachtumschlag und Lagerei.....	2 008	2 627	-	-
63.2	Sonstige Hilfs- und Neben- tätigkeiten für den Verkehr....	712	376	98	105
63.3	Reisebüros und Reiseveranstalter.....	3 129	2 617	3 007	2 544
63.4	Spedition, sonstige Verkehrsvermittlung.....	1 753	1 763	168	163
64	Nachrichtenübermittlung.....	.	.	.	.
64.1	Postverwaltung und private Post- und Kurierdienste.....	188	225	3	3
64.3	Fernmeldedienste.....	.	.	.	.

1) Davon-Positionen beinhalten nur Angaben für Beteiligungsgesellschaften.

von 250 000 EUR und mehr mit Sitz in Mecklenburg-Vorpommern im Jahr 2004

Wirtschaftszweigen

von 1)					Nr. der Klassi- fikation der WZ
Roh-, Hilfs- und Betriebsstoffe		selbst erstellte fertige und unfertige Erzeugnisse sowie in Arbeit befindliche Aufträge			
am Anfang	am Ende	am Anfang	am Ende		
Berichtsjahres					
EUR					
62 710	66 427	2 057	2 793	I	
5 929	6 149	240	225	60	
1 362	904	88	83	60.1	
4 567	5 245	153	142	60.2	
-	-	-	-	60.3	
54 018	57 284	-	-	61	
53 573	57 141	-	-	61.1	
445	143	-	-	61.2	
.	.	.	.	62	
.	.	.	.	62.1	
.	.	.	.	62.2	
-	-	-	-	62.3	
2 762	2 987	1 567	1 585	63	
964	1 171	1 044	1 456	63.1	
174	184	440	87	63.2	
38	31	83	42	63.3	
1 585	1 601	-	-	63.4	
.	.	.	.	64	
-	-	185	222	64.1	
.	.	.	.	64.3	

Noch: 3. Unternehmen oder Einrichtungen mit einem Umsatz

Noch: 3.9 Bestände nach Arten und

Nr. der Klassifikation der WZ	Wirtschaftszweig	Bestände insgesamt		Da bezogene Waren und Dienstleistungen zum Wiederverkauf in unverändertem Zustand	
		am Anfang	am Ende	am Anfang	am Ende
				1 000	
K	Grundstücks- und Wohnungswesen, Vermietung beweglicher Sachen, Erbringung von wirtschaftlichen Dienstleistungen, a.n.g.....	452 918	473 032	161 747	168 234
70	Grundstücks- und Wohnungswesen.....	285 946	290 294	138 667	145 366
70.1	Erschließung, Kauf und Verkauf von Immobilien.....	60 103	56 049	1 600	3 778
70.2	Vermietung und Verpachtung von eigenen Immobilien.....	205 720	214 418	131 538	136 256
70.3	Vermittlung und Verwaltung von fremden Immobilien.....	20 123	19 827	5 530	5 332
71	Vermietung beweglicher Sachen ohne Bedienungspersonal.....	4 166	3 872	1 008	1 118
71.1	Vermietung von Kraftwagen bis 3,5t Gesamtgewicht.....	3	2	-	-
71.2	Vermietung von sonstigen Verkehrsmitteln.....	471	296	288	-
71.3	Vermietung von Maschinen und Geräten.....	770	1 167	710	1 104
71.4	Vermietung von Gebrauchsgütern, a.n.g.....	2 922	2 407	9	14
72	Datenverarbeitung und Datenbanken.....	8 004	9 374	2 476	3 642
72.1	Hardwareberatung.....	644	1 049	407	673
72.2	Softwarehäuser.....	5 003	5 601	865	985
72.3	Datenverarbeitungsdienste.....	760	167	63	18
72.4	Datenbanken.....	166	171	163	168
72.5	Instandh. und Rep. von Büro- maschinen, Datenverarbeitungs- geräten und -einrichtungen.....	1 411	2 371	978	1 798
72.6	Sonstige mit der Datenver- arbeitung verb. Tätigkeiten.....	20	15	1	1
73	Forschung und Entwicklung.....	2 649	2 274	40	65
73.1	Forschung und Entw. im Bereich Natur-, Ingenieur-, Agrarwissen- schaften und Medizin .....	.	.	.	.
73.2	Forschung und Entw. im Bereich Rechts-, Wirtschafts- und Sozialwissenschaften sowie im Bereich Sprach-, Kultur- und Kunstwissenschaften .....	.	.	.	.
74	Erbrg. von wirtschaftlichen Dienstleistungen, a.n.g.....	152 152	167 217	19 555	18 043
74.1	Rechts-, Steuer- und Unter- nehmensberatung, Wirtschafts- prüfung, Buchführung, Markt- und Meinungsforschung, Manage- menttätigkeiten und Holding- gesellschaften.....	99 165	98 244	16 949	14 790
74.2	Architektur- und Ing. -Büros....	46 605	61 237	-	-
74.3	Technische, physikalische und chemische Untersuchung.....	579	571	-	-
74.4	Werbung.....	829	1 422	282	390
74.5	Personal- und Stellenvermittl., Überlassung von Arbeitskräften..	252	353	-	-
74.6	Wach- und Sicherheitsdienste sowie Detekteien.....	95	87	4	7
74.7	Reinigung von Gebäuden Inventar und Verkehrsmitteln....	2 235	2 277	1 030	1 009
74.8	Erbringung von sonstigen wirtschaftl. Dienstl., a.n.g....	2 392	3 027	1 290	1 845

1) Eine Aufrechnung der Davon-Positionen zu den Beständen insgesamt ist im Wirtschaftsabschnitt K und in der Abteilung 74 nicht möglich, da bei den Einrichtungen der freien Berufe keine differenzierte Erfassung erfolgte.



von 250 000 EUR und mehr mit Sitz in Mecklenburg-Vorpommern im Jahr 2004

Wirtschaftszweigen

von 1)					Nr. der Klassi- fikation der WZ
Roh-, Hilfs- und Betriebsstoffe		selbst erstellte fertige und unfertige Erzeugnisse sowie in Arbeit befindliche Aufträge			
am Anfang	am Ende	am Anfang	am Ende		
Berichtsjahres					
EUR					
24 703	18 670	216 165	220 783	K	
15 430	7 438	131 849	137 491	70	
9 863	1 695	48 641	50 577	70.1	
5 426	5 499	68 757	72 663	70.2	
141	244	14 451	14 251	70.3	
1 645	1 743	1 513	1 010	71	
3	2	-	-	71.1	
182	296	1	-	71.2	
60	63	-	-	71.3	
1 401	1 382	1 512	1 010	71.4	
1 177	1 635	4 350	4 097	72	
98	182	139	195	72.1	
615	854	3 523	3 763	72.2	
21	18	676	130	72.3	
4	3	-	-	72.4	
433	574	-	-	72.5	
6	6	12	9	72.6	
257	305	2 352	1 904	73	
.	.	.	.	73.1	
.	.	.	.	73.2	
6 194	7 549	76 100	76 281	74	
3 452	4 280	75 065	75 064	74.1	
-	-	-	-	74.2	
57	53	522	518	74.3	
351	836	196	197	74.4	
5	5	246	348	74.5	
92	80	-	-	74.6	
1 192	1 256	14	11	74.7	
1 046	1 039	57	143	74.8	

#### 4. Im Land ansässige Niederlassungen der Unternehmen oder Einrichtungen

Umsatz, Bruttolöhne und -gehälter, Investitionen und Beschäftigte nach Wirtschaftszweigen

Nr. der Klassifikation der WZ	Wirtschaftszweig	Umsatz insgesamt 1)	Bruttolöhne und -gehälter	Investitionen insgesamt	Beschäftigte am 30. September 2)
		1 000 EUR			Anzahl
I	Verkehr und Nachrichtenübermittlung.....	2 857 885	742 762	478 734	34 443
60	Landverkehr; Transport in Rohrfernleitungen..	927 752	230 548	130 922	12 202
60.1	Eisenbahnverkehr.....	224 884	47 877	17 665	1 676
60.2	Sonstiger Landverkehr.....	702 868	182 671	113 256	10 526
60.3	Transport in Rohrfernleitungen..	-	-	-	-
61	Schifffahrt.....	440 633	31 447	8 416	1 156
61.1	See- und Küstenschifffahrt.....	412 278	23 455	5 376	664
61.2	Binnenschifffahrt.....	28 355	7 993	3 039	492
62	Luftfahrt.....	.	.	.	.
62.1	Linienflugverkehr.....	.	.	.	.
62.2	Gelegenheitsflugverkehr.....	.	.	.	.
62.3	Raumtransport.....	-	-	-	-
63	Hilfs- und Nebentätigk. für den Verkehr; Verkehrsvermittlung....	913 846	184 748	229 930	8 222
63.1	Frachtumschlag und Lagerei.....	191 347	27 155	3 516	1 224
63.2	Sonstige Hilfs- und Nebentätigkeiten für den Verkehr.....	204 997	72 499	195 758	2 428
63.3	Reisebüros und Reiseveranstalter.....	96 723	8 692	3 983	610
63.4	Spedition, sonstige Verkehrsvermittlung.....	420 778	76 402	26 672	3 960
64	Nachrichtenübermittlung.....	.	.	.	.
64.1	Postverwaltung und private Post- und Kurierdienste.....	135 826	142 231	9 661	9 004
64.3	Fernmeldedienste.....	.	.	.	.

1) Summe von Umsatz oder Einnahmen aus selbständiger Tätigkeit (einschl. Erträge aus Beteiligungen bei Beteiligungsgesellschaften) und sonstigen betrieblichen Erträgen.

2) Selbstständige, mithelfende Familienangehörige, Lohn- und Gehaltsempfänger.

Noch: 4. Im Land ansässige Niederlassungen der Unternehmen oder Einrichtungen

Umsatz, Bruttolöhne und -gehälter, Investitionen und Beschäftigte nach Wirtschaftszweigen

Nr. der Klassifikation der WZ	Wirtschaftszweig	Umsatz insgesamt 1)	Bruttolöhne und -gehälter	Investitionen insgesamt	Beschäftigte am 30. September 2)
		1 000 EUR			Anzahl
K	Grundstücks- und Wohnungswesen, Vermietung beweglicher Sachen, Erbringung von wirtschaftlichen Dienstleistungen, a.n.g.....	3 871 106	838 547	474 010	54 833
70	Grundstücks- und Wohnungswesen.....	1 531 026	148 501	352 380	8 064
70.1	Erschließung, Kauf und Verkauf von Immobilien.....	206 360	19 089	42 810	701
70.2	Vermietung und Verpachtung von eigenen Immobilien.....	1 190 881	91 845	304 647	5 099
70.3	Vermittlung und Verwaltung von fremden Immobilien.....	133 785	37 567	4 923	2 263
71	Vermietung beweglicher Sachen ohne Bedienungspersonal.....	223 257	16 576	41 897	1 144
71.1	Vermietung von Kraftwagen bis 3,5t Gesamtgewicht.....	21 420	3 810	22 222	212
71.2	Vermietung von sonstigen Verkehrsmitteln.....	44 642	2 051	7 938	158
71.3	Vermietung von Maschinen und Geräten.....	95 989	6 761	9 613	436
71.4	Vermietung von Gebrauchsgütern, a.n.g.....	61 206	3 954	2 125	338
72	Datenverarbeitung und Datenbanken.....	196 909	69 584	9 527	2 627
72.1	Hardwareberatung.....	20 026	2 752	603	161
72.2	Softwarehäuser.....	88 756	41 241	2 935	1 494
72.3	Datenverarbeitungsdienste.....	52 875	16 767	3 546	612
72.4	Datenbanken.....	14 039	5 638	1 806	144
72.5	Instandh. und Rep. von Büromaschinen, Datenverarbeitungsgeräten und -einrichtungen	16 783	1 991	510	127
72.6	Sonstige mit der Datenverarbeitung verb. Tätigkeiten.....	4 429	1 195	127	89
73	Forschung und Entwicklung.....	33 863	16 146	3 149	598
73.1	Forschung und Entw. im Bereich Natur-, Ingenieur-, Agrarwissenschaften und Medizin.....	.	.	.	.
73.2	Forschung und Entw. im Bereich Rechts-, Wirtschafts- und Sozialwissenschaften sowie im Bereich Sprach-, Kultur- und Kunstwissenschaften.....	.	.	.	.
74	Erbrg. von wirtschaftlichen Dienstleistungen, a.n.g.....	1 886 051	587 740	67 057	42 400
74.1	Rechts-, Steuer- und Unternehmensberatung, Wirtschaftsprüfung, Buchführung, Markt- und Meinungsforschung, Managementtätigkeiten von Holdinggesellschaften.....	581 581	136 218	22 661	7 860
74.2	Architektur- und Ing. -Büros....	329 077	99 926	15 283	5 556
74.3	Technische, physikalische und chemische Untersuchung.....	41 396	14 996	2 184	696
74.4	Werbung.....	47 071	6 287	1 424	837
74.5	Personal- und Stellenvermittl., Überlassung von Arbeitskräften..	107 790	61 177	463	3 519
74.6	Wach- und Sicherheitsdienste sowie Detekteien.....	77 979	46 864	1 886	3 921
74.7	Reinigung von Gebäuden	188 812	94 755	6 462	11 906
74.8	Inventar und Verkehrsmitteln....				
74.8	Erbringung von sonstigen wirtschaftl. Dienstl., a.n.g....	512 345	127 517	16 693	8 105

1) Eine Summe von Umsatz oder Einnahmen aus selbständiger Tätigkeit (einschl. Erträge aus Beteiligungen bei Beteiligungsgesellschaften) und sonstigen betrieblichen Erträgen.

2) Selbstständige, mithelfende Familienangehörige, Lohn- und Gehaltsempfänger.