



Dienstleistungen in Mecklenburg-Vorpommern

2003

Bestell-Nr.: J123 2003 00

Herausgabe: 10. Mai 2006

Printausgabe: EUR 4,00

Herausgeber: Statistisches Amt Mecklenburg-Vorpommern, Lübecker Straße 287, 19059 Schwerin,
Telefon: 0385 4801-0, Telefax: 0385 4801-4123, Internet: <http://www.statistik-mv.de>, E-Mail: statistik.post@statistik-mv.de

Zuständiger Dezernent: Dr. Detlef Thofern, Telefon: 0385 4801-4776

© Statistisches Amt Mecklenburg-Vorpommern, Schwerin, 2006

Für nicht gewerbliche Zwecke sind Vervielfältigung und unentgeltliche Verbreitung, auch auszugsweise, mit Quellenangabe gestattet. Die Verbreitung, auch auszugsweise, über elektronische Systeme/Datenträger bedarf der vorherigen Zustimmung. Alle übrigen Rechte bleiben vorbehalten.

Zeichenerklärungen und Abkürzungen

-	nichts vorhanden
0	weniger als die Hälfte von 1 in der letzten besetzten Stelle, jedoch mehr als nichts
.	Zahlenwert unbekannt oder geheim zu halten
...	Zahl lag bei Redaktionsschluss noch nicht vor
x	Aussage nicht sinnvoll oder Fragestellung nicht zutreffend
/	keine Angabe, da Zahlenwert nicht ausreichend genau oder nicht repräsentativ
()	Zahl hat eingeschränkte Aussagefähigkeit
p	vorläufige Zahl
s	geschätzte Zahl
r	berichtigte Zahl
a. n. g.	anderweitig nicht genannt
dar.	darunter
überw.	überwiegend

Abweichungen in den Summen erklären sich aus dem Auf- und Abrunden der Einzelwerte.

Inhalt

	Seite
I. Vorbemerkungen	3 - 4
II. Grafiken	5
III. Tabellen	
1. Gesamtübersicht der Unternehmen oder Einrichtungen mit Sitz in Mecklenburg-Vorpommern im Jahr 2003	
1.1 Unternehmen oder Einrichtungen im Wirtschaftsabschnitt I (Verkehr und Nachrichtenübermittlung)	6 - 7
1.2 Unternehmen oder Einrichtungen im Wirtschaftsabschnitt K (Grundstücks- und Wohnungswesen, Vermietung beweglicher Sachen, Erbringung von wirtschaftlichen Dienstleistungen, a. n. g.)	8 - 9
2. Unternehmen oder Einrichtungen mit einem Umsatz von mehr als 17 500 EUR mit Sitz in Mecklenburg-Vorpommern im Jahr 2003	
2.1 Unternehmen oder Einrichtungen nach Rechtsform und Wirtschaftszweigen	10 - 11
2.2 Umsatz, tätige Personen und Aufwendungen nach Wirtschaftszweigen	12 - 15
2.3 Lohn- und Gehaltsempfänger und Personalaufwand nach Wirtschaftszweigen	16 - 17
2.4 Umsatz, Bestände, Sachaufwand, Investitionen, Steuern und Subventionen nach Wirtschaftszweigen	18 - 21
2.5 Unternehmen oder Einrichtungen, Umsatz, tätige Personen, Aufwendungen, Investitionen, Steuern und Subventionen nach Wirtschaftsabschnitten und Größenklassen der Unternehmen oder Einrichtungen	22 - 23
3. Unternehmen oder Einrichtungen mit einem Umsatz von 250 000 EUR und mehr mit Sitz in Mecklenburg-Vorpommern im Jahr 2003	
3.1 Unternehmen oder Einrichtungen nach Rechtsform und Wirtschaftszweigen	24 - 25
3.2 Umsatz nach Wirtschaftszweigen	26 - 27
3.3 Tätige Personen und Personalaufwand nach Wirtschaftszweigen	28 - 31
3.4 Lohn- und Gehaltsempfänger und Sozialaufwendungen des Arbeitgebers nach Wirtschaftszweigen	32 - 33
3.5 Umsatz und Aufwendungen nach Wirtschaftszweigen	34 - 35
3.6 Umsatz und Sachaufwand nach Wirtschaftszweigen	36 - 39
3.7 Umsatz und Investitionen nach Wirtschaftszweigen	40 - 43
3.8 Umsatz, Investitionen, Steuern und Subventionen nach Wirtschaftszweigen	44 - 45
3.9 Bestände nach Arten und Wirtschaftszweigen	46 - 49
4. Im Land ansässige Niederlassungen der Unternehmen oder Einrichtungen	50 - 51

I. Vorbemerkungen

Rechtsgrundlage

Dienstleistungstatistikgesetz (DIStatG) vom 19. Dezember 2000 (BGBl. I S. 1765) in Verbindung mit dem Gesetz über die Statistik für Bundeszwecke (Bundesstatistikgesetz - BStatG) vom 22. Januar 1987 (BGBl. I S. 462, 565), zuletzt geändert durch Artikel 3 des Gesetzes vom 21. Dezember 2000 (BGBl. I S. 1857). Erhoben werden die Angaben zu § 2 DIStatG.

Erhebungsbereich, Erhebungseinheit

Die jährliche Strukturhebung im Dienstleistungsbereich wurde erstmals für das Berichtsjahr 2000 durchgeführt. Sie erhebt Unternehmensdaten für den Bereich Verkehr und Nachrichtenübermittlung und für den Bereich der unternehmensnahen Dienstleister. Zu den unternehmensnahen Dienstleistern gehören Unternehmen und Einrichtungen des Grundstücks- und Wohnungswesens, der Vermietung beweglicher Sachen und der Erbringung von Dienstleistungen überwiegend für Unternehmen. Unter die letztgenannte Kategorie fallen z. B. Freiberufler wie Rechtsanwälte, Steuerberater und Architekten, Vermögensverwaltungen, aber auch Reinigungsfirmen und Call-Center.

Die Erhebung erstreckt sich auf Abschnitt I (Verkehr und Nachrichtenübermittlung) und auf Abschnitt K (Grundstücks- und Wohnungswesen, Vermietung beweglicher Sachen, Erbringung von Dienstleistungen überwiegend für Unternehmen) der Klassifikation der Wirtschaftszweige (Ausgabe 2003).

Erhebungseinheiten sind Unternehmen und Einrichtungen zur Ausübung einer freiberuflichen Tätigkeit, die in den o. g. Dienstleistungsbereichen tätig sind. Zu der freiberuflichen Tätigkeit gehört die selbstständige Berufstätigkeit der in § 18 Abs. 1 Nr. 1 Satz 2 des Einkommensteuergesetzes bezeichneten Berufe.

Merkmalskatalog

Das Dienstleistungstatistikgesetz gliedert die Erhebungsmerkmale in folgende 4 Komplexe:

1. Angaben zur Kennzeichnung des Unternehmens oder der Einrichtung zur Ausübung einer freiberuflichen Tätigkeit:
 - Hauptsächlich ausgeübte Tätigkeit
 - Rechtsform
 - Zahl der Niederlassungen
2. Tätige Personen sowie Löhne und Gehälter:
 - Zahl der tätigen Personen nach Geschlecht und Stellung im Beruf sowie Voll- und Teilzeittätigkeit
 - Summe der Bruttolöhne und Gehälter
 - Gesetzliche und übrige Sozialaufwendungen der Arbeitgeber
3. Umsätze, Vorleistungen sowie Steuern und Subventionen:
 - Umsätze oder Einnahmen nach In- und Ausland und sonstige betriebliche Erträge
 - Aufwendungen für Waren, Material und Dienstleistungen nach Arten
 - Aufwendungen für Mieten, Pachten und Leasing
 - Steuern, Abgaben sowie Subventionen
4. Investitionen:
 - Wert der erworbenen Sachlagen und Wert der immateriellen Vermögensbestände nach Arten
 - Wert der selbst erstellten Sachanlagen.

Methodische Hinweise

Die Dienstleistungsstatistik ist eine Stichprobenerhebung. Die Statistik umfasst jährliche Erhebungen, die als Stichprobe bei höchstens 15 Prozent aller Erhebungseinheiten (Auswahlgesamtheit) im Bundesgebiet durchgeführt wird. Auf der Grundlage der bei den befragten Stichprobenunternehmen erfassten Merkmalswerte werden durch Hochrechnung entsprechende Totalwerte ermittelt.

Zur Festlegung der Auswahlgesamtheit aller Erhebungseinheiten dient das bei den Ländern geführte Unternehmensregister. Nach mathematisch-statistischen Methoden werden aus der ermittelten Auswahlgesamtheit die auskunftspflichtigen Erhebungseinheiten nach einem Auswahlplan mittels einer geschichteten Zufallsstichprobe gezogen. Auswahlinheit der Dienstleistungsstatistik ist das einzelne Unternehmen oder die Einrichtung zur Ausübung einer freiberuflichen Tätigkeit.

Die Verteilung der Anzahl der Unternehmen und Einrichtungen auf die Bundesländer ist heterogen. Das führt dazu, dass den Ländern bei der Stichprobenziehung unterschiedliche Auswahlsätze zugeordnet wurden, um eine statistisch gesicherte Darstellung der Ergebnisse auf Landesebene zu ermöglichen. Bevölkerungssarme Länder können so einen höheren und bevölkerungsreiche Länder einen niedrigeren Auswahlsatz als 15 Prozent erhalten. Im Bundesdurchschnitt werden jedoch nicht mehr als 15 Prozent der Unternehmen und Einrichtungen in die Stichprobe einbezogen.

Befragt werden Unternehmen mit einem Jahresumsatz von mehr als 17 500 EUR. Bei Unternehmen mit einem Jahresumsatz von weniger als 250 000 EUR wird der Fragenkatalog eingeschränkt. So soll die Belastung der Auskunftspflichtigen möglichst gering gehalten werden.

Ergebnisdarstellung

Bei den Zahlen der Dienstleistungserhebung für das Jahr 2003 handelt es sich um hochgerechnete Werte, abgeleitet aus einer Zufallsstichprobe. In den folgenden Tabellengruppen 1 bis 3 sind Ergebnisse dargestellt, die sich auf Unternehmen und Einrichtungen zur Ausübung einer freiberuflichen Tätigkeit mit Sitz in Mecklenburg-Vorpommern beziehen. In Tabelle 4 werden die Ergebnisse einschließlich der Niederlassungen von Unternehmen mit Sitz in anderen Bundesländern dargestellt.

Begriffsbestimmungen

Als **Umsatz oder Einnahmen** aus selbstständiger Tätigkeit gilt der Gesamtbetrag (ohne Umsatzsteuer) der abgerechneten Lieferungen und sonstigen Leistungen (auch Eigenverbrauch), einschließlich der Handelsumsätze, aus der gewöhnlichen Geschäftstätigkeit unabhängig vom Zahlungseingang. Hierzu zählen auch Provisionen aus Vermittlungs- und Kommissionsgeschäften. Mit einzubeziehen sind in Rechnung gestellte Nebenkosten, wie z. B. Reisekosten, Spesen, Fracht-, Porto- oder Verpackungskosten sowie der umsatzsteuerfreie Umsatz nach § 4 UStG. Bei Konzernen oder umsatzsteuerlichen Organschaften sind die Inlandsumsätze zwischen Tochterunternehmen oder zwischen Tochter- und Mutterunternehmen ebenfalls mit einbezogen.

Als **tätige Personen** gelten tätige Inhaber, Mitinhaber und unbezahlt mithelfende Familienangehörige sowie alle voll- und teilzeitbeschäftigten Angestellten, Arbeiter, Auszubildende, Studenten, Praktikanten und Volontäre, die nach dem Stand vom 30. September des Berichtsjahres in einem Arbeitsverhältnis zum Unternehmen standen.

Die **Bestände** umfassen die zum Wiederverkauf in unverändertem Zustand erworbenen Waren und Dienstleistungen, die Roh-, Hilfs- und Betriebsstoffe, die selbsterstellten fertigen und unfertigen Erzeugnisse, die in Arbeit befindlichen Aufträge sowie die geleisteten Anzahlungen auf Gegenstände des Vorratsvermögens. Mit einbezogen sind Anschaffungsnebenkosten (Transportkosten, Zölle etc.).

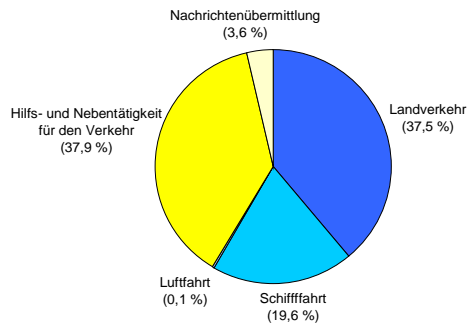
Alle **Investitionen** sind „brutto“, ohne abzugsfähige Vorsteuer (Umsatz- und Einfuhrumsatzsteuer) ohne Umbuchungen und vor Berücksichtigung von Erlösen aus Abgängen erfasst. Die erworbenen Güter sind zu Anschaffungskosten und die selbsterstellten Sachanlagen zu Herstellungskosten bewertet, ohne Abzug von Abschreibungen oder sonstigen Wertberichtigungen.

Subventionen sind finanzielle Zuwendungen, die Bund, Länder und Gemeinden oder Einrichtungen der Europäischen Gemeinschaft ohne Gegenleistung an das Unternehmen für Forschungs- und Entwicklungsvorhaben oder für die laufende Geschäftstätigkeit gewähren, um die Produktionskosten zu verringern und/oder die Verkaufspreise der Erzeugnisse zu senken und/oder eine hinreichende Entlohnung der Produktionsfaktoren zu ermöglichen. Hierzu zählen z. B. Zinszuschüsse (gleichgültig für welche Zwecke sie gewährt werden, auch dann, wenn sie an den Kreditgeber direkt gezahlt werden), Frachthilfen und Lohnkostenzuschüsse.

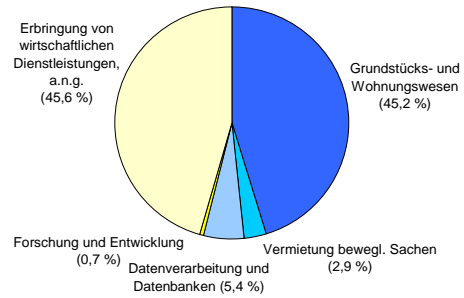
II. Grafiken

Gesamtumsatz ¹⁾ der Unternehmen oder Einrichtungen mit einem Umsatz von mehr als 17 500 EUR mit Sitz in Mecklenburg-Vorpommern im Jahr 2003 nach Wirtschaftsbereichen

Wirtschaftsabschnitt I:
Verkehr und Nachrichtenübermittlung

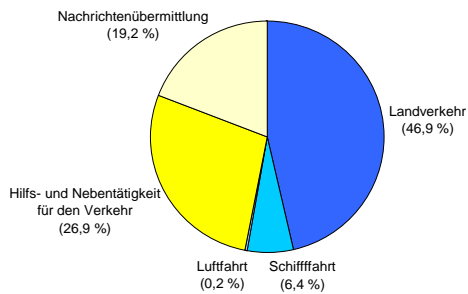


Wirtschaftsabschnitt K:
Grundstücks- und Wohnungswesen,
Vermietung beweglicher Sachen,
Erbringung von wirtschaftlichen Dienstleistungen,
a. n. g.

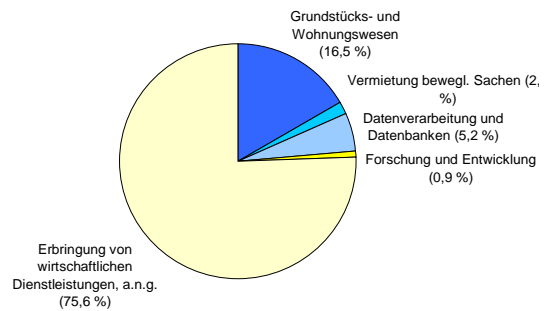


Tätige Personen ²⁾ der Unternehmen oder Einrichtungen mit einem Umsatz von mehr als 17 500 EUR mit Sitz in Mecklenburg-Vorpommern im Jahr 2003 nach Wirtschaftsbereichen

Wirtschaftsabschnitt I:
Verkehr und Nachrichtenübermittlung



Wirtschaftsabschnitt K:
Grundstücks- und Wohnungswesen,
Vermietung beweglicher Sachen,
Erbringung von wirtschaftlichen Dienstleistungen,
a. n. g.



1) Summe von Umsatz oder Einnahmen aus selbständiger Tätigkeit (einschl. Erträge aus Beteiligungen bei Beteiligungsgesellschaften) und sonstigen betrieblichen Erträgen.

2) Tätige Personen am 30. September

III. Tabellen

1. Gesamtübersicht der Unternehmen oder Einrichtungen mit einem Umsatz von mehr als 17 500 EUR mit Sitz in Mecklenburg-Vorpommern im Jahr 2003

1.1 Unternehmen oder Einrichtungen im Wirtschaftsabschnitt I (Verkehr und Nachrichtenübermittlung)

Merkmale	Maßeinheit	Wirtschaftsabschnitt I Verkehr und Nachrichtenübermittlung		
		Unternehmen/ Einrichtungen insgesamt	davon mit Umsatz von	
			weniger als 250 000 EUR	250 000 EUR und mehr
Unternehmen/Einrichtungen.....	Anzahl	2 084	1 300	784
davon:				
Einzelunternehmen.....	Anzahl	1 602	1 173	429
Personengesellschaften.....	Anzahl	201	72	129
Kapitalgesellschaften.....	Anzahl	270	50	220
sonstige Rechtsformen.....	Anzahl	12	5	6
Umsatz oder Einnahmen aus selbstständiger Tätigkeit und sonstige betriebliche Erträge.....	1 000 EUR	1 843 864	123 577	1 720 287
davon:				
Umsatz oder Einnahmen aus selbstständiger Tätigkeit.....	1 000 EUR	/	/	1 662 928
dar.: durch Auftraggeber mit Sitz im Ausland.....	1 000 EUR	/	/	180 805
sonstige betriebliche Erträge.....	1 000 EUR	/	/	57 358
Tätige Personen insgesamt am 30.September.....	Anzahl	23 625	3 211	20 413
und zwar:				
in Teilzeit.....	Anzahl	/	/	6 258
weiblich.....	Anzahl	/	/	5 282
Lohn- und Gehaltsempfänger.....	Anzahl	21 150	1 908	19 242
dar.: Auszubildende.....	Anzahl	/	/	442
Aufwendungen.....	1 000 EUR	1 541 658	77 693	1 463 964
davon:				
Personalaufwand.....	1 000 EUR	468 330	25 356	442 975
davon:				
Bruttolöhne und -gehälter.....	1 000 EUR	376 577	19 721	356 856
Sozialaufwendungen des Arbeitgebers.....	1 000 EUR	91 753	5 635	86 119
davon:				
gesetzliche Sozialaufwendungen.....	1 000 EUR	/	/	74 894
übrige Sozialaufwendungen.....	1 000 EUR	/	/	11 225
Sachaufwand.....	1 000 EUR	1 073 328	52 338	1 020 990
davon für:				
bezogene Waren und Dienstleistungen zum Wiederverkauf in unverändertem Zustand.....	1 000 EUR	/	/	252 847
Roh-, Hilfs- und Betriebsstoffe.....	1 000 EUR	/	/	262 060
bezogene Dienstleistungen (nicht zum Wiederverkauf) und sonstige betriebliche Aufwendungen.....	1 000 EUR	/	/	506 083
dar.: Mieten, Pachten und Leasing.....	1 000 EUR	58 832	5 250	53 582

Noch: 1. Gesamtübersicht der Unternehmen oder Einrichtungen mit einem Umsatz von mehr als 17 500 EUR mit Sitz in Mecklenburg-Vorpommern im Jahr 2003

Noch: 1.1 Unternehmen oder Einrichtungen im Wirtschaftsabschnitt I (Verkehr und Nachrichtenübermittlung)

Merkmale	Maßeinheit	Wirtschaftsabschnitt I		
		Verkehr und Nachrichtenübermittlung		
		Unternehmen/ Einrichtungen insgesamt	davon mit Umsatz von	
weniger als 250 000 EUR	250 000 EUR und mehr			
Bestände insgesamt				
am Anfang des Berichtsjahres.....	1 000 EUR	40 011	4 568	35 444
am Ende des Berichtsjahres.....	1 000 EUR	34 376	5 221	29 154
davon:				
bezogene Waren und Dienstleistungen zum Wiederverkauf in unverändertem Zustand				
am Anfang des Berichtsjahres.....	1 000 EUR	/	/	11 026
am Ende des Berichtsjahres.....	1 000 EUR	/	/	8 334
Roh-, Hilfs- und Betriebsstoffe				
am Anfang des Berichtsjahres.....	1 000 EUR	/	/	17 085
am Ende des Berichtsjahres.....	1 000 EUR	/	/	17 656
selbsterstellte fertige und unfertige Erzeugnisse sowie in Arbeit befindliche Aufträge				
am Anfang des Berichtsjahres.....	1 000 EUR	/	/	7 333
am Ende des Berichtsjahres.....	1 000 EUR	/	/	3 164
Investitionen.....	1 000 EUR	222 538	13 760	208 778
davon: 1)				
erworbene Sachanlagen für betriebliche Zwecke.....	1 000 EUR	/	/	177 495
davon:				
Ausrüstungen.....	1 000 EUR	/	/	145 599
Bauten.....	1 000 EUR	/	/	28 354
Grundstücke.....	1 000 EUR	/	/	3 543
selbsterstellte Sachanlagen für betriebliche Zwecke.....	1 000 EUR	/	/	28 959
erworbene immaterielle Vermögensgegenstände.....	1 000 EUR	/	/	2 325
dar.: erworbene Software.....	1 000 EUR	/	/	1 180
Betriebliche Steuern und sonstige öffentliche Abgaben.....	1 000 EUR	13 660	2 180	11 480
Subventionen.....	1 000 EUR	63 501	2 183	61 318

1) Eine Aufrechnung der Davon-Positionen zu den Investitionen insgesamt ist nicht möglich, da nicht alle Auskunftspflichtigen die Aufgliederung der Investitionen vornahmen.

Noch: 1. Gesamtübersicht der Unternehmen oder Einrichtungen mit einem Umsatz von mehr als 17 500 EUR mit Sitz in Mecklenburg-Vorpommern im Jahr 2003

1.2 Unternehmen oder Einrichtungen im Wirtschaftsabschnitt K (Grundstücks- und Wohnungswesen, Vermietung beweglicher Sachen, Erbringung von wirtschaftlichen Dienstleistungen, a.n.g.)

Merkmale	Maßeinheit	Wirtschaftsabschnitt K Grundstücks- und Wohnungswesen, Vermietung beweglicher Sachen, Erbringung von wirtschaftlichen Dienstleistungen, a.n.g.		
		Unternehmen/ Einrichtungen insgesamt	davon mit Umsatz von	
			weniger als 250 000 EUR	250 000 EUR und mehr
Unternehmen/Einrichtungen.....	Anzahl	6 980	5 288	1 692
davon:				
Einzelunternehmen.....	Anzahl	4 146	3 710	435
Personengesellschaften.....	Anzahl	1 668	1 169	498
Kapitalgesellschaften.....	Anzahl	1 104	387	718
sonstige Rechtsformen.....	Anzahl	62	22	40
Umsatz oder Einnahmen aus selbstständiger Tätigkeit und sonstige betriebliche Erträge.....	1 000 EUR	3 482 432	435 546	3 046 886
davon:				
Umsatz oder Einnahmen aus selbstständiger Tätigkeit.....	1 000 EUR	/	/	2 951 230
dar.: durch Auftraggeber mit Sitz im Ausland.....	1 000 EUR	/	/	88 297
sonstige betriebliche Erträge.....	1 000 EUR	/	/	95 656
Tätige Personen insgesamt am 30.September.....	Anzahl	48 479	11 621	36 859
und zwar:				
in Teilzeit.....	Anzahl	/	/	11 779
weiblich.....	Anzahl	/	/	19 658
Lohn- und Gehaltsempfänger.....	Anzahl	39 395	5 485	33 910
dar.: Auszubildende.....	Anzahl	/	/	1 276
Aufwendungen.....	1 000 EUR	2 279 861	230 867	2 048 994
davon:				
Personalaufwand.....	1 000 EUR	884 062	95 796	788 266
davon:				
Bruttolöhne und -gehälter.....	1 000 EUR	727 046	77 821	649 225
Sozialaufwendungen des Arbeitgebers.....	1 000 EUR	157 016	17 975	139 041
davon:				
gesetzliche Sozialaufwendungen.....	1 000 EUR	/	/	129 548
übrige Sozialaufwendungen.....	1 000 EUR	/	/	9 494
Sachaufwand.....	1 000 EUR	1 395 799	135 071	1 260 728
davon für:				
bezogene Waren und Dienstleistungen zum Wiederverkauf in unverändertem Zustand.....	1 000 EUR	/	/	343 116
Roh-, Hilfs- und Betriebsstoffe.....	1 000 EUR	/	/	259 676
bezogene Dienstleistungen(nicht zum Wiederverkauf) und sonstige betriebliche Aufwendungen.....	1 000 EUR	/	/	657 761
dar.: Mieten, Pachten und Leasing.....	1 000 EUR	121 059	23 994	97 066

Noch: 1. Gesamtübersicht der Unternehmen oder Einrichtungen mit einem Umsatz von mehr als 17 500 EUR mit Sitz in Mecklenburg-Vorpommern im Jahr 2003

Noch: 1.2 Unternehmen oder Einrichtungen im Wirtschaftsabschnitt K (Grundstücks- und Wohnungswesen, Vermietung beweglicher Sachen, Erbringung von wirtschaftlichen Dienstleistungen, a.n.g.)

Merkmale	Maßeinheit	Wirtschaftsabschnitt K Grundstücks- und Wohnungswesen, Vermietung beweglicher Sachen, Erbringung von wirtschaftlichen Dienstleistungen, a.n.g.		
		Unternehmen/ Einrichtungen insgesamt	davon mit Umsatz von	
			weniger als 250 000 EUR	250 000 EUR und mehr
Bestände insgesamt				
am Anfang des Berichtsjahres.....	1 000 EUR	687 633	55 572	632 061
am Ende des Berichtsjahres.....	1 000 EUR	752 975	60 227	692 747
davon: 1)				
bezogene Waren und Dienstleistungen zum Wiederverkauf in unverändertem Zustand				
am Anfang des Berichtsjahres.....	1 000 EUR	/	/	237 192
am Ende des Berichtsjahres.....	1 000 EUR	/	/	234 151
Roh-, Hilfs- und Betriebsstoffe				
am Anfang des Berichtsjahres.....	1 000 EUR	/	/	58 181
am Ende des Berichtsjahres.....	1 000 EUR	/	/	79 783
selbsterstellte fertige und unfertige Erzeugnisse sowie in Arbeit befindliche Aufträge				
am Anfang des Berichtsjahres.....	1 000 EUR	/	/	293 549
am Ende des Berichtsjahres.....	1 000 EUR	/	/	337 969
Investitionen.....	1 000 EUR	567 335	43 678	523 656
davon: 2)				
erworbene Sachanlagen für betriebliche Zwecke.....	1 000 EUR	/	/	247 021
davon:				
Ausrüstungen.....	1 000 EUR	/	/	92 684
Bauten.....	1 000 EUR	/	/	117 083
Grundstücke.....	1 000 EUR	/	/	37 254
selbsterstellte Sachanlagen für betriebliche Zwecke.....	1 000 EUR	/	/	250 245
erworbene immaterielle Vermögensgegenstände.....	1 000 EUR	/	/	26 390
dar.: erworbene Software.....	1 000 EUR	/	/	5 547
Betriebliche Steuern und sonstige öffentliche Abgaben.....	1 000 EUR	42 714	8 458	34 256
Subventionen.....	1 000 EUR	30 444	7 206	23 239

1) Eine Aufrechnung der Davon-Positionen zu den Beständen insgesamt ist nicht möglich, da bei den Einrichtungen der freien Berufe keine differenzierte Erfassung erfolgte.

2) Eine Aufrechnung der Davon-Positionen zu den Investitionen insgesamt ist nicht möglich, da nicht alle Auskunftspflichtigen die Aufgliederung der Investitionen vornahmen.

**2. Unternehmen oder Einrichtungen mit einem Umsatz von mehr als 17 500 EUR
mit Sitz in Mecklenburg-Vorpommern im Jahr 2003**

2.1 Unternehmen oder Einrichtungen nach Rechtsform und Wirtschaftszweigen

Nr. der Klassi- fikation der WZ	Wirtschaftszweig	Unternehmen/Einrichtungen				
		insgesamt	davon			
			Einzel- unternehmen	Personen- gesellschaften	Kapital- gesellschaften	sonstige Rechtsformen
Anzahl						
I	Verkehr und Nachrichtenübermittlung.....	2 084	1 602	201	270	12
60	Landverkehr; Transport in Rohrfernleitungen..	1 406	1 223	73	107	3
60.1	Eisenbahnverkehr.....	10	-	2	8	-
60.2	Sonstiger Landverkehr.....	1 396	1 223	71	99	3
60.3	Transport in Rohrfernleitungen..	-	-	-	-	-
61	Schifffahrt.....	91	38	37	13	2
61.1	See- und Küstenschifffahrt.....	40	8	29	4	-
61.2	Binnenschifffahrt.....	50	30	8	10	2
62	Luftfahrt.....	9	-	1	8	-
62.1	Linienflugverkehr.....	1	-	-	1	-
62.2	Gelegenheitsflugverkehr.....	8	-	1	7	-
62.3	Raumtransport.....	-	-	-	-	-
63	Hilfs- und Nebentätigk. für den Verkehr; Verkehrsvermittlung....	442	234	66	136	6
63.1	Frachtumschlag und Lagerei.....	31	3	8	19	-
63.2	Sonstige Hilfs- und Neben- tätigkeiten für den Verkehr.....	45	11	8	24	2
63.3	Reisebüros und Reiseveranstalter.....	153	111	13	25	4
63.4	Spedition, sonstige Verkehrsvermittlung.....	212	108	36	67	-
64	Nachrichtenübermittlung.....	138	107	24	7	-
64.1	Postverwaltung und private Post- und Kurierdienste.....	120	99	18	2	-
64.3	Fernmeldedienste.....	18	8	5	5	-

Noch: 2. Unternehmen oder Einrichtungen mit einem Umsatz von mehr als 17 500 EUR
mit Sitz in Mecklenburg-Vorpommern im Jahr 2003

Noch: 2.1 Unternehmen oder Einrichtungen nach Rechtsform und Wirtschaftszweigen

Nr. der Klassi- fikation der WZ	Wirtschaftszweig	Unternehmen/Einrichtungen				
		insgesamt	davon			
			Einzel- unternehmen	Personen- gesellschaften	Kapital- gesellschaften	sonstige Rechtsformen
Anzahl						
K	Grundstücks- und Wohnungswesen, Vermietung beweglicher Sachen, Erbringung von wirtschaftlichen Dienstleistungen, a.n.g.....	6 980	4 146	1 668	1 104	62
70	Grundstücks- und Wohnungswesen.....	2 252	1 001	864	344	44
70.1	Erschließung, Kauf und Verkauf von Immobilien.....	154	11	49	94	-
70.2	Vermietung und Verpachtung von eigenen Immobilien.....	1 546	665	727	111	44
70.3	Vermittlung und Verwaltung von fremden Immobilien.....	552	324	89	139	-
71	Vermietung beweglicher Sachen ohne Bedienungspersonal.....	293	189	68	36	-
71.1	Vermietung von Kraftwagen bis 3,5t Gesamtgewicht.....	36	27	4	4	-
71.2	Vermietung von sonstigen Verkehrsmitteln.....	65	48	10	8	-
71.3	Vermietung von Maschinen und Geräten.....	113	57	35	21	-
71.4	Vermietung von Gebrauchsgütern, a.n.g.....	79	57	19	3	-
72	Datenverarbeitung und Datenbanken.....	300	142	62	93	2
72.1	Hardwareberatung.....	37	26	4	7	-
72.2	Softwarehäuser.....	163	61	41	58	2
72.3	Datenverarbeitungsdienste.....	48	23	10	16	-
72.4	Datenbanken.....	5	2	2	1	-
72.5	Instandh. und Rep. von Büro- maschinen, Datenverarbeitungs- geräten und -einrichtungen.....	28	19	4	5	-
72.6	Sonstige mit der Datenver- arbeitung verb. Tätigkeiten.....	19	12	1	6	-
73	Forschung und Entwicklung.....	58	15	9	28	6
73.1	Forschung und Entw. im Bereich Natur-, Ingenieur-, Agrarwissen- schaften und Medizin.....	53	13	9	26	5
73.2	Forschung und Entw. im Bereich Rechts-, Wirtschafts- und Sozialwissenschaften sowie im Bereich Sprach-, Kultur- und Kunstwissenschaften.....	5	2	-	2	1
74	Erbrg. von wirtschaftlichen Dienstleistungen, a.n.g.....	4 075	2 798	663	604	10
74.1	Rechts-, Steuer- und Unter- nehmensberatung, Wirtschafts- prüfung, Buchführung, Markt- und Meinungsforschung, Manage- menttätigkeiten von Holding- gesellschaften.....	1 191	767	249	169	6
74.2	Architektur- und Ingenieurbüros.....	1 616	1 121	276	219	-
74.3	Technische, physikalische und chemische Untersuchung.....	148	99	19	27	2
74.4	Werbung.....	254	194	43	18	-
74.5	Personal- und Stellenvermittl., Überlassung von Arbeitskräften..	39	8	10	22	-
74.6	Wach- und Sicherheitsdienste sowie Detekteien.....	63	23	8	32	-
74.7	Reinigung von Gebäuden Inventar und Verkehrsmitteln....	387	296	24	64	2
74.8	Erbringung von sonstigen wirtschaftl. Dienstl., a.n.g.....	377	290	34	53	-

Noch: 2. Unternehmen oder Einrichtungen mit einem Umsatz von mehr

2.2 Umsatz, tätige Personen und

Nr. der Klassifikation der WZ	Wirtschaftszweig	Umsatz insgesamt 1)	Tätige Personen am 30. September		Anteil der Lohn- und Gehaltsempfänger an den tätigen Personen insgesamt
			insgesamt	dar. Lohn- und Gehaltsempfänger	
I	Verkehr und Nachrichtenübermittlung.....	1 843 864	23 625	21 150	89,5
60	Landverkehr; Transport in Rohrfernleitungen..	715 022	10 802	9 358	86,6
60.1	Eisenbahnverkehr.....	55 496	485	375	77,3
60.2	Sonstiger Landverkehr.....	659 525	10 316	8 983	87,1
60.3	Transport in Rohrfernleitungen..	-	-	-	-
61	Schifffahrt.....	360 720	1 223	1 007	82,3
61.1	See- und Küstenschifffahrt.....	330 273	759	713	94,0
61.2	Binnenschifffahrt.....	30 447	464	293	63,1
62	Luftfahrt.....	2 438	63	62	98,4
62.1	Linienflugverkehr.....
62.2	Gelegenheitsflugverkehr.....
62.3	Raumtransport.....	-	-	-	-
63	Hilfs- und Nebentätigk. für den Verkehr; Verkehrsvermittlung....	699 555	5 864	5 359	91,4
63.1	Frachtumschlag und Lagerei.....	210 224	1 291	1 271	98,4
63.2	Sonstige Hilfs- und Nebentätigkeiten für den Verkehr.....	61 844	753	718	95,3
63.3	Reisebüros und Reiseveranstalter.....	87 539	723	554	76,6
63.4	Spedition, sonstige Verkehrsvermittlung.....	339 949	3 096	2 818	91,0
64	Nachrichtenübermittlung.....	66 128	5 673	5 364	94,6
64.1	Postverwaltung und private Post- und Kurierdienste.....	42 182	5 468	5 168	94,5
64.3	Fernmeldedienste.....	23 946	206	196	95,5

1) Summe von Umsatz oder Einnahmen aus selbständiger Tätigkeit (einschl. Erträge aus Beteiligungen bei Beteiligungsgesellschaften) und sonstigen betrieblichen Erträgen.

2) Bruttolöhne und -gehälter sowie Sozialaufwendungen des Arbeitgebers insgesamt.

3) Aufwendungen für bezogene Waren, Dienstleistungen, Roh-, Hilfs- und Betriebsstoffe sowie sonstige betriebliche Aufwendungen.

als 17 500 EUR mit Sitz in Mecklenburg-Vorpommern im Jahr 2003

Aufwendungen nach Wirtschaftszweigen

insgesamt	Aufwendungen			Verhältnis der Aufwendungen insgesamt zum Umsatz insgesamt 1)	Anteil		Nr. der Klassifikation der WZ
	Personal-aufwand 2)	Sach-aufwand 3)	dar. Mieten, Pachten und Leasing		des Personal-aufwandes 2) an den Aufwendungen insgesamt	des Sach-aufwandes 3) an den Aufwendungen insgesamt	
	1000 EUR				%		
1 541 658	468 330	1 073 328	58 832	83,6	30,4	69,6	I
636 799	240 452	396 348	24 483	89,1	37,8	62,2	60
49 117	11 582	37 535	1 104	88,5	23,6	76,4	60.1
587 682	228 870	358 812	23 379	89,1	38,9	61,1	60.2
-	-	-	-	-	-	-	60.3
230 753	43 953	186 800	3 583	64,0	19,0	81,0	61
205 778	34 562	171 216	2 448	62,3	16,8	83,2	61.1
24 976	9 392	15 584	1 134	82,0	37,6	62,4	61.2
5 441	1 784	3 658	265	223,2	32,8	67,2	62
-	-	-	-	-	-	-	62.1
-	-	-	-	-	-	-	62.2
-	-	-	-	-	-	-	62.3
621 431	154 009	467 423	29 435	88,8	24,8	75,2	63
239 494	53 352	186 141	10 931	113,9	22,3	77,7	63.1
52 401	24 683	27 718	3 669	84,7	47,1	52,9	63.2
69 049	10 295	58 753	3 117	78,9	14,9	85,1	63.3
260 487	65 678	194 809	11 718	76,6	25,2	74,8	63.4
47 232	28 132	19 100	1 066	71,4	59,6	40,4	64
35 802	22 058	13 744	610	84,9	61,6	38,4	64.1
11 430	6 074	5 357	456	47,7	53,1	46,9	64.3

Noch: 2. Unternehmen oder Einrichtungen mit einem Umsatz von mehr

Noch: 2.2 Umsatz, tätige Personen und

Nr. der Klassifikation der WZ	Wirtschaftszweig	Umsatz insgesamt 1)	Tätige Personen am 30. September		Anteil der Lohn- und Gehaltsempfänger an den tätigen Personen insgesamt
			insgesamt	dar. Lohn- und Gehaltsempfänger	
K	Grundstücks- und Wohnungswesen, Vermietung beweglicher Sachen, Erbringung von wirtschaftlichen Dienstleistungen, a.n.g.....	3 482 432	48 479	39 395	81,3
70	Grundstücks- und Wohnungswesen.....	1 573 923	8 259	5 438	65,9
70.1	Erschließung, Kauf und Verkauf von Immobilien.....	228 066	580	454	78,3
70.2	Vermietung und Verpachtung von eigenen Immobilien.....	1 179 181	5 375	3 155	58,7
70.3	Vermittlung und Verwaltung von fremden Immobilien.....	166 676	2 304	1 830	79,4
71	Vermietung beweglicher Sachen ohne Bedienungspersonal.....	111 554	1 164	873	75,0
71.1	Vermietung von Kraftwagen bis 3,5t Gesamtgewicht.....	13 960	300	271	90,2
71.2	Vermietung von sonstigen Verkehrsmitteln.....	37 969	137	81	58,6
71.3	Vermietung von Maschinen und Geräten.....	46 369	442	332	75,1
71.4	Vermietung von Gebrauchsgütern, a.n.g.....	13 255	285	190	66,6
72	Datenverarbeitung und Datenbanken.....	186 550	2 422	2 167	89,5
72.1	Hardwareberatung.....	15 392	152	122	80,5
72.2	Softwarehäuser.....	84 337	1 302	1 168	89,7
72.3	Datenverarbeitungsdienste.....	44 643	539	494	91,8
72.4	Datenbanken.....	2 626	42	36	85,0
72.5	Instandh. und Rep. von Büro- maschinen, Datenverarbeitungs- geräten und -einrichtungen.....	29 731	187	161	86,2
72.6	Sonstige mit der Datenver- arbeitung verb. Tätigkeiten.....	9 820	200	185	92,2
73	Forschung und Entwicklung.....	23 082	407	369	90,7
73.1	Forschung und Entw. im Bereich Natur-, Ingenieur-, Agrarwissen- schaften und Medizin.....	21 974	378	342	90,5
73.2	Forschung und Entw. im Bereich Rechts-, Wirtschafts- und Sozialwissenschaften sowie im Bereich Sprach-, Kultur- und Kunstwissenschaften.....	1 108	29	27	93,1
74	Erbrg. von wirtschaftlichen Dienstleistungen, a.n.g.....	1 587 325	36 228	30 548	84,3
74.1	Rechts-, Steuer- und Unter- nehmensberatung, Wirtschafts- prüfung, Buchführung, Markt- und Meinungsforschung, Manage- menttätigkeiten und Holding- gesellschaften.....	657 453	7 325	5 825	79,5
74.2	Architektur- und Ingenieurbüros.	349 968	6 584	4 827	73,3
74.3	Technische, physikalische und chemische Untersuchung.....	36 422	593	462	77,9
74.4	Werbung.....	45 772	839	497	59,2
74.5	Personal- und Stellenvermittl., Überlassung von Arbeitskräften..	37 287	1 431	1 310	91,6
74.6	Wach- und Sicherheitsdienste sowie Detekteien.....	79 741	3 510	3 229	92,0
74.7	Reinigung von Gebäuden Inventar und Verkehrsmitteln....	173 614	10 886	9 714	89,2
74.8	Erbringung von sonstigen wirtschaftl. Dienstl., a.n.g....	207 067	5 059	4 682	92,6

1) Summe von Umsatz oder Einnahmen aus selbständiger Tätigkeit (einschl. Erträge aus Beteiligungen bei Beteiligungsgesellschaften) und sonstigen betrieblichen Erträgen.

2) Bruttolöhne und -gehälter sowie Sozialaufwendungen des Arbeitgebers insgesamt.

3) Aufwendungen für bezogene Waren, Dienstleistungen, Roh-, Hilfs- und Betriebsstoffe sowie sonstige betriebliche Aufwendungen.

als 17 500 EUR mit Sitz in Mecklenburg-Vorpommern im Jahr 2003

Aufwendungen nach Wirtschaftszweigen

insgesamt	Aufwendungen			Verhältnis der Aufwendungen insgesamt zum Umsatz insgesamt 1)	Anteil		Nr. der Klassifikation der WZ
	davon				des Personalaufwandes 2) an den Aufwendungen insgesamt	des Sachaufwandes 3) an den Aufwendungen insgesamt	
	Personalaufwand 2)	Sachaufwand 3)	dar. Mieten, Pachten und Leasing				
1000 EUR				%			
2 279 861	884 062	1 395 799	121 059	65,5	38,8	61,2	K
833 807	175 651	658 157	35 706	53,0	21,1	78,9	70
178 597	13 914	164 683	2 905	78,3	7,8	92,2	70.1
544 976	115 312	429 664	27 589	46,2	21,2	78,8	70.2
110 235	46 425	63 810	5 211	66,1	42,1	57,9	70.3
53 009	18 377	34 632	6 558	47,5	34,7	65,3	71
10 181	6 192	3 988	401	72,9	60,8	39,2	71.1
5 336	1 156	4 180	893	14,1	21,7	78,3	71.2
29 139	8 365	20 774	3 196	62,8	28,7	71,3	71.3
8 353	2 664	5 689	2 068	63,0	31,9	68,1	71.4
169 132	70 177	98 955	11 275	90,7	41,5	58,5	72
12 571	3 034	9 536	531	81,7	24,1	75,9	72.1
77 345	40 289	37 056	3 980	91,7	52,1	47,9	72.2
40 727	17 760	22 967	5 653	91,2	43,6	56,4	72.3
2 283	1 256	1 027	61	86,9	55,0	45,0	72.4
27 483	3 613	23 870	583	92,4	13,1	86,9	72.5
8 724	4 225	4 499	468	88,8	48,4	51,6	72.6
19 297	12 247	7 050	1 131	83,6	63,5	36,5	73
18 243	11 464	6 779	1 068	83,0	62,8	37,2	73.1
1 054	783	271	63	95,1	74,3	25,7	73.2
1 204 617	607 611	597 006	66 390	75,9	50,4	49,6	74
476 180	151 341	324 840	24 273	72,4	31,8	68,2	74.1
246 491	133 908	112 583	16 458	70,4	54,3	45,7	74.2
25 558	14 603	10 955	1 885	70,2	57,1	42,9	74.3
33 306	9 807	23 500	2 410	72,8	29,4	70,6	74.4
33 124	29 037	4 087	679	88,8	87,7	12,3	74.5
69 050	51 754	17 296	2 396	86,6	75,0	25,0	74.6
137 656	107 270	30 386	5 111	79,3	77,9	22,1	74.7
183 251	109 893	73 359	13 177	88,5	60,0	40,0	74.8

Noch: 2. Unternehmen oder Einrichtungen mit einem Umsatz von mehr als 17 500 EUR
mit Sitz in Mecklenburg-Vorpommern im Jahr 2003

2.3 Lohn- und Gehaltsempfänger und Personalaufwand nach Wirtschaftszweigen

Nr. der Klassi- fikation der WZ	Wirtschaftszweig	Lohn- und Gehalts- empfänger am 30. September	Personalaufwand			Anteil der Sozial- aufwendun- gen des Arbeit- gebers am Personalaufwand insgesamt
			insgesamt	davon		
				Bruttolöhne und -gehälter	Sozial- aufwendungen des Arbeitgebers	
Anzahl	1 000 EUR			%		
I	Verkehr und Nachrichtenübermittlung.....	21 150	468 330	376 577	91 753	19,6
60	Landverkehr; Transport in Rohrfernleitungen..	9 358	240 452	192 806	47 646	19,8
60.1	Eisenbahnverkehr.....	375	11 582	9 546	2 037	17,6
60.2	Sonstiger Landverkehr.....	8 983	228 870	183 261	45 609	19,9
60.3	Transport in Rohrfernleitungen..	-	-	-	-	-
61	Schifffahrt.....	1 007	43 953	35 819	8 134	18,5
61.1	See- und Küstenschifffahrt.....	713	34 562	28 405	6 156	17,8
61.2	Binnenschifffahrt.....	293	9 392	7 414	1 978	21,1
62	Luftfahrt.....	62	1 784	1 473	311	17,4
62.1	Linienflugverkehr.....
62.2	Gelegenheitsflugverkehr.....
62.3	Raumtransport.....	-	-	-	-	-
63	Hilfs- und Nebentätigk. für den Verkehr; Verkehrsvermittlung....	5 359	154 009	123 168	30 841	20,0
63.1	Frachtumschlag und Lagerei.....	1 271	53 352	41 531	11 821	22,2
63.2	Sonstige Hilfs- und Neben- tätigkeiten für den Verkehr.....	718	24 683	20 192	4 491	18,2
63.3	Reisebüros und Reiseveranstalter.....	554	10 295	8 351	1 945	18,9
63.4	Spedition, sonstige Verkehrsvermittlung.....	2 818	65 678	53 094	12 584	19,2
64	Nachrichtenübermittlung.....	5 364	28 132	23 310	4 822	17,1
64.1	Postverwaltung und private Post- und Kurierdienste.....	5 168	22 058	18 194	3 865	17,5
64.3	Fernmeldedienste.....	196	6 074	5 116	958	15,8

Noch: 2. Unternehmen oder Einrichtungen mit einem Umsatz von mehr als 17 500 EUR
mit Sitz in Mecklenburg-Vorpommern im Jahr 2003

Noch: 2.3 Lohn- und Gehaltsempfänger und Personalaufwand nach Wirtschaftszweigen

Nr. der Klassi- fikation der WZ	Wirtschaftszweig	Lohn- und Gehalts- empfänger am 30. September	Personalaufwand			Anteil der Sozial- aufwendungen des Arbeit- gebers am Personalaufwand insgesamt
			insgesamt	davon		
				Bruttolöhne und -gehälter	Sozial- aufwendungen des Arbeitgebers	
Anzahl	1 000 EUR			%		
K	Grundstücks- und Wohnungswesen, Vermietung beweglicher Sachen, Erbringung von wirtschaftlichen Dienstleistungen, a.n.g.....	39 395	884 062	727 046	157 016	17,8
70	Grundstücks- und Wohnungswesen.....	5 438	175 651	144 123	31 528	17,9
70.1	Erschließung, Kauf und Verkauf von Immobilien.....	454	13 914	11 815	2 099	15,1
70.2	Vermietung und Verpachtung von eigenen Immobilien.....	3 155	115 312	94 211	21 101	18,3
70.3	Vermittlung und Verwaltung von fremden Immobilien.....	1 830	46 425	38 097	8 328	17,9
71	Vermietung beweglicher Sachen ohne Bedienungspersonal.....	873	18 377	15 071	3 306	18,0
71.1	Vermietung von Kraftwagen bis 3,5t Gesamtgewicht.....	271	6 192	5 046	1 146	18,5
71.2	Vermietung von sonstigen Verkehrsmitteln.....	81	1 156	979	177	15,3
71.3	Vermietung von Maschinen und Geräten.....	332	8 365	6 896	1 468	17,6
71.4	Vermietung von Gebrauchsgütern, a.n.g.....	190	2 664	2 150	514	19,3
72	Datenverarbeitung und Datenbanken.....	2 167	70 177	58 539	11 638	16,6
72.1	Hardwareberatung.....	122	3 034	2 567	467	15,4
72.2	Softwarehäuser.....	1 168	40 289	33 766	6 523	16,2
72.3	Datenverarbeitungsdienste.....	494	17 760	14 673	3 087	17,4
72.4	Datenbanken.....	36	1 256	1 042	214	17,1
72.5	Instandh. und Rep. von Büro- maschinen, Datenverarbeitungs- geräten und -einrichtungen	161	3 613	2 990	623	17,2
72.6	Sonstige mit der Datenver- arbeitung verb. Tätigkeiten.....	185	4 225	3 501	723	17,1
73	Forschung und Entwicklung.....	369	12 247	10 231	2 015	16,5
73.1	Forschung und Entw. im Bereich Natur-, Ingenieur-, Agrarwissen- schaften und Medizin.....	342	11 464	9 589	1 875	16,4
73.2	Forschung und Entw. im Bereich Rechts-, Wirtschafts- und Sozialwissenschaften sowie im Bereich Sprach-, Kultur- und Kunstwissenschaften.....	27	783	643	141	17,9
74	Erbrg. von wirtschaftlichen Dienstleistungen, a.n.g.....	30 548	607 611	499 082	108 529	17,9
74.1	Rechts-, Steuer- und Unter- nehmensberatung, Wirtschafts- prüfung, Buchführung, Markt- und Meinungsforschung, Manage- menttätigkeiten von Holding- gesellschaften.....	5 825	151 341	123 400	27 941	18,5
74.2	Architektur- und Ingenieurbüros.	4 827	133 908	108 659	25 248	18,9
74.3	Technische, physikalische und chemische Untersuchung.....	462	14 603	12 185	2 418	16,6
74.4	Werbung.....	497	9 807	8 226	1 581	16,1
74.5	Personal- und Stellenvermittl., Überlassung von Arbeitskräften..	1 310	29 037	23 878	5 159	17,8
74.6	Wach- und Sicherheitsdienste sowie Detekteien.....	3 229	51 754	42 600	9 154	17,7
74.7	Reinigung von Gebäuden Inventar und Verkehrsmitteln....	9 714	107 270	87 466	19 804	18,5
74.8	Erbringung von sonstigen wirtschaftl. Dienstl., a.n.g....	4 682	109 893	92 668	17 225	15,7

Noch: 2. Unternehmen oder Einrichtungen mit einem Umsatz von mehr

2.4 Umsatz, Bestände, Sachaufwand,

Nr. der Klassifikation der WZ	Wirtschaftszweig	Umsatz insgesamt 1)	Bestände insgesamt 2)	
			am Anfang	am Ende
			des Berichtsjahres	
				1 000
I	Verkehr und Nachrichtenübermittlung.....	1 843 864	40 011	34 376
60	Landverkehr; Transport in Rohrfernleitungen..	715 022	14 652	16 250
60.1	Eisenbahnverkehr.....	55 496	1 373	1 282
60.2	Sonstiger Landverkehr.....	659 525	13 279	14 967
60.3	Transport in Rohrfernleitungen..	-	-	-
61	Schifffahrt.....	360 720	4 795	5 040
61.1	See- und Küstenschifffahrt.....	330 273	4 276	4 646
61.2	Binnenschifffahrt.....	30 447	519	393
62	Luftfahrt.....	2 438	72	92
62.1	Linienflugverkehr.....	.	.	.
62.2	Gelegenheitsflugverkehr.....	.	.	.
62.3	Raumtransport.....	-	-	-
63	Hilfs- und Nebentätigk. für den Verkehr; Verkehrsvermittlung....	699 555	20 139	12 525
63.1	Frachtumschlag und Lagerei.....	210 224	4 328	4 335
63.2	Sonstige Hilfs- und Nebentätigkeiten für den Verkehr....	61 844	5 549	1 593
63.3	Reisebüros und Reiseveranstalter.....	87 539	5 195	2 587
63.4	Spedition, sonstige Verkehrsvermittlung.....	339 949	5 067	4 010
64	Nachrichtenübermittlung.....	66 128	354	469
64.1	Postverwaltung und private Post- und Kurierdienste.....	42 182	279	387
64.3	Fernmeldedienste.....	23 946	75	82

1) Summe von Umsatz oder Einnahmen aus selbständiger Tätigkeit (einschl. Erträge aus Beteiligungen bei Beteiligungsgesellschaften) und sonstigen betrieblichen Erträgen.

2) Bestände an bezogenen Waren zum Wiederverkauf in unverändertem Zustand, Roh-, Hilfs- und Betriebsstoffen sowie selbsterstellten fertigen und unfertigen Erzeugnissen sowie in Arbeit befindliche Aufträge.

3) Aufwendungen für bezogene Waren, Dienstleistungen, Roh-, Hilfs- und Betriebsstoffe sowie sonstige betriebliche Aufwendungen.

als 17 500 EUR mit Sitz in Mecklenburg-Vorpommern im Jahr 2003

Investitionen, Steuern und Subventionen nach Wirtschaftszweigen

Sachaufwand 3)	Investitionen insgesamt	Betriebliche Steuern und sonstige öffentliche Abgaben	Subventionen	Nr. der Klassifikation der WZ
EUR				
1 073 328	222 538	13 660	63 501	I
396 348	120 499	8 172	49 501	60
37 535	10 609	170	2 876	60.1
358 812	109 890	8 002	46 625	60.2
-	-	-	-	60.3
186 800	11 987	505	5 124	61
171 216	11 084	345	5 078	61.1
15 584	903	161	46	61.2
3 658	965	21	794	62
.	.	.	.	62.1
.	.	.	.	62.2
-	-	-	-	62.3
467 423	80 575	4 445	7 654	63
186 141	3 273	377	515	63.1
27 718	51 851	392	6 134	63.2
58 753	6 772	562	559	63.3
194 809	18 680	3 114	446	63.4
19 100	8 512	517	427	64
13 744	2 753	167	390	64.1
5 357	5 759	350	37	64.3

Noch: 2. Unternehmen oder Einrichtungen mit einem Umsatz von mehr

Noch: 2.4 Umsatz, Bestände, Sachaufwand,

Nr. der Klassifikation der WZ	Wirtschaftszweig	Umsatz insgesamt 1)	Bestände insgesamt 2)	
			am Anfang	am Ende
			des Berichtsjahres	
				1 000
K	Grundstücks- und Wohnungswesen, Vermietung beweglicher Sachen, Erbringung von wirtschaftlichen Dienstleistungen, a.n.g.....	3 482 432	687 633	752 975
70	Grundstücks- und Wohnungswesen.....	1 573 923	523 801	571 668
70.1	Erschließung, Kauf und Verkauf von Immobilien.....	228 066	90 170	82 780
70.2	Vermietung und Verpachtung von eigenen Immobilien.....	1 179 181	407 560	451 082
70.3	Vermittlung und Verwaltung von fremden Immobilien.....	166 676	26 072	37 806
71	Vermietung beweglicher Sachen ohne Bedienungspersonal.....	111 554	5 618	6 678
71.1	Vermietung von Kraftwagen bis 3,5t Gesamtgewicht.....	13 960	280	398
71.2	Vermietung von sonstigen Verkehrsmitteln.....	37 969	3 075	2 575
71.3	Vermietung von Maschinen und Geräten.....	46 369	1 781	2 936
71.4	Vermietung von Gebrauchsgütern, a.n.g.....	13 255	482	770
72	Datenverarbeitung und Datenbanken.....	186 550	8 118	9 466
72.1	Hardwareberatung.....	15 392	907	785
72.2	Softwarehäuser.....	84 337	3 457	4 907
72.3	Datenverarbeitungsdienste.....	44 643	1 359	1 204
72.4	Datenbanken.....	2 626	17	47
72.5	Instandh. und Rep. von Büro- maschinen, Datenverarbeitungs- geräten und -einrichtungen.....	29 731	2 163	2 257
72.6	Sonstige mit der Datenver- arbeitung verb. Tätigkeiten.....	9 820	214	265
73	Forschung und Entwicklung.....	23 082	2 676	3 196
73.1	Forschung und Entw. im Bereich Natur-, Ingenieur-, Agrarwissen- schaften und Medizin	21 974	2 621	3 117
73.2	Forschung und Entw. im Bereich Rechts-, Wirtschafts- und Sozialwissenschaften sowie im Bereich Sprach-, Kultur- und Kunstwissenschaften	1 108	55	79
74	Erbrg. von wirtschaftlichen Dienstleistungen, a.n.g.....	1 587 325	147 420	161 966
74.1	Rechts-, Steuer- und Unter- nehmensberatung, Wirtschafts- prüfung, Buchführung, Markt- und Meinungsforschung, Manage- menttätigkeiten und Holding- gesellschaften.....	657 453	97 071	113 773
74.2	Architektur- und Ingenieurbüros.	349 968	41 527	38 488
74.3	Technische, physikalische und chemische Untersuchung.....	36 422	826	994
74.4	Werbung.....	45 772	1 471	1 768
74.5	Personal- und Stellenvermittl., Überlassung von Arbeitskräften..	37 287	136	338
74.6	Wach- und Sicherheitsdienste sowie Detekteien.....	79 741	119	280
74.7	Reinigung von Gebäuden Inventar und Verkehrsmitteln....	173 614	2 094	2 246
74.8	Erbringung von sonstigen wirtschaftl. Dienstl., a.n.g....	207 067	4 178	4 078

1) Summe von Umsatz oder Einnahmen aus selbständiger Tätigkeit (einschl. Erträge aus Beteiligungen bei Beteiligungsgesellschaften) und sonstigen betrieblichen Erträgen.

2) Bestände an bezogenen Waren zum Wiederverkauf in unverändertem Zustand, Roh-, Hilfs- und Betriebsstoffen sowie selbsterstellten fertigen und unfertigen Erzeugnissen sowie in Arbeit befindliche Aufträge.

3) Aufwendungen für bezogene Waren, Dienstleistungen, Roh-, Hilfs- und Betriebsstoffe sowie sonstige betriebliche Aufwendungen.

als 17 500 EUR mit Sitz in Mecklenburg-Vorpommern im Jahr 2003

Investitionen, Steuern und Subventionen nach Wirtschaftszweigen

Sachaufwand 3)	Investitionen insgesamt	Betriebliche Steuern und sonstige öffentliche Abgaben	Subventionen	Nr. der Klassifikation der WZ
EUR				
1 395 799	567 335	42 714	30 444	K
658 157	411 338	26 701	11 915	70
164 683	13 272	1 149	147	70.1
429 664	361 504	22 107	10 575	70.2
63 810	36 563	3 445	1 192	70.3
34 632	21 393	807	340	71
3 988	3 219	153	66	71.1
4 180	8 349	151	24	71.2
20 774	7 919	389	233	71.3
5 689	1 907	115	18	71.4
98 955	14 402	1 218	4 359	72
9 536	265	50	74	72.1
37 056	2 486	905	1 517	72.2
22 967	3 273	101	168	72.3
1 027	7 432	26	2 390	72.4
23 870	633	39	175	72.5
4 499	313	98	34	72.6
7 050	1 432	270	1 178	73
6 779	1 402	265	1 072	73.1
271	29	5	105	73.2
597 006	118 770	13 717	12 653	74
324 840	51 161	4 558	4 987	74.1
112 583	46 224	4 812	3 569	74.2
10 955	2 862	539	682	74.3
23 500	1 336	292	124	74.4
4 087	190	126	588	74.5
17 296	2 485	498	616	74.6
30 386	4 413	1 528	1 217	74.7
73 359	10 100	1 365	871	74.8

Noch: 2. Unternehmen oder Einrichtungen mit einem Umsatz von mehr

2.5 Unternehmen oder Einrichtungen, Umsatz, tätige Subventionen nach Wirtschaftsabschnitten und

Nr. der Klassifikation der WZ	Wirtschaftsabschnitt		Unternehmen/ Einrichtungen insgesamt	Umsatz insgesamt 1)	Tätige Personen am 30. September		Auf insgesamt
	Umsatz insgesamt 1) von ... bis unter ... EUR				insgesamt	dar. Lohn- und Gehaltsempfänger	
	Unternehmen/Einrichtungen mit ... bis ... tätigen Personen						
		Anzahl	1 000 EUR	Anzahl		1 000	
nach Umsatzgrößenklassen							
I	Verkehr und Nachrichtenübermittlung...		2 084	1 843 864	23 625	21 150	1 541 658
	davon:						
	mehr als 17 500 - 250 000		1 300	123 577	3 211	1 908	77 693
	250 000 - 1 Mill.		484	246 476	4 502	3 777	177 249
	1 Mill. und mehr		300	1 473 810	15 911	15 465	1 286 715
K	Grundstücks- und Wohnungs- wesen, Vermietung bewegl. Sachen, Erbringung von wirtschaftlichen Dienst- leistungen, a.n.g.....		6 980	3 482 432	48 479	39 395	2 279 861
	davon:						
	mehr als 17 500 - 250 000		5 288	435 546	11 621	5 485	230 867
	250 000 - 1 Mill.		1 195	559 423	11 104	9 334	379 275
	1 Mill. und mehr		497	2 487 463	25 754	24 577	1 669 719
nach Größenklassen der Zahl der tätigen Personen							
I	Verkehr und Nachrichtenübermittlung...		2 084	1 843 864	23 625	21 150	1 541 658
	davon:						
	bis 9		1 692	464 577	5 145	3 471	276 960
	10 - 19		203	215 140	2 770	2 482	165 455
	20 - 99		155	585 429	6 110	5 881	476 030
	100 - 499		30	354 789	5 975	5 692	357 519
	500 und mehr		3	223 928	3 625	3 624	265 694
K	Grundstücks- und Wohnungs- wesen, Vermietung bewegl. Sachen, Erbringung von wirtschaftlichen Dienst- leistungen, a.n.g.		6 980	3 482 432	48 479	39 395	2 279 861
	davon:						
	bis 9		6 241	1 157 232	15 402	8 424	681 233
	10 - 19		375	503 026	5 067	4 700	331 137
	20 - 99		294	909 518	11 998	10 978	591 462
	100 - 499		62	547 200	11 253	10 535	411 878
	500 und mehr		7	365 457	4 760	4 758	264 152

1) Summe von Umsatz oder Einnahmen aus selbständiger Tätigkeit (einschl. Erträge aus Beteiligungen bei Beteiligungsgesellschaften) und sonstigen betrieblichen Erträgen.

2) Bruttolöhne und -gehälter sowie Sozialaufwendungen des Arbeitgebers insgesamt.

3) Aufwendungen für bezogene Waren, Dienstleistungen, Roh-, Hilfs- und Betriebsstoffe sowie sonstige betriebliche Aufwendungen.

als 17 500 EUR mit Sitz in Mecklenburg-Vorpommern im Jahr 2003

Personen, Aufwendungen, Investitionen, Steuern und
Größenklassen der Unternehmen oder Einrichtungen

Aufwendungen			Investitionen insgesamt	Betriebliche Steuern und sonstige öffentliche Abgaben	Subventionen	Nr. der Klassi- fikation der WZ
davon						
Personal- aufwand 2)	Sach- aufwand 3)	dar. Mieten, Pachten und Leasing				
EUR						
nach Umsatzgrößenklassen						
468 330	1 073 328	58 832	222 538	13 660	63 501	I
25 356	52 338	5 250	13 760	2 180	2 183	
64 929	112 320	11 874	37 402	3 406	2 267	
378 046	908 670	41 708	171 376	8 074	59 050	
884 062	1 395 799	121 059	567 335	42 714	30 444	K
95 796	135 071	23 994	43 678	8 458	7 206	
196 277	182 998	22 806	51 716	5 978	5 021	
591 989	1 077 730	74 259	471 940	28 279	18 218	
nach Größenklassen der Zahl der tätigen Personen						
468 330	1 073 328	58 832	222 538	13 660	63 501	I
61 640	215 321	14 764	40 941	4 872	3 490	
56 927	108 528	10 157	32 899	2 552	2 342	
155 664	320 366	22 039	84 530	4 985	11 565	
110 942	246 577	6 103	56 983	1 197	22 862	
83 158	182 536	5 770	7 185	54	23 241	
884 062	1 395 799	121 059	567 335	42 714	30 444	K
195 306	485 927	43 904	172 316	15 562	10 702	
126 098	205 038	21 935	44 900	7 445	3 859	
255 689	335 773	20 965	76 932	12 335	12 131	
192 861	219 016	14 774	62 937	3 208	3 223	
114 108	150 044	19 481	210 249	4 164	530	

**3. Unternehmen oder Einrichtungen mit einem Umsatz von 250 000 EUR und mehr
mit Sitz in Mecklenburg-Vorpommern im Jahr 2003**

3.1 Unternehmen oder Einrichtungen nach Rechtsform und Wirtschaftszweigen

Nr. der Klassi- fikation der WZ	Wirtschaftszweig	Unternehmen/Einrichtungen				
		insgesamt	davon			
			Einzel- unternehmen	Personen- gesellschaften	Kapital- gesellschaften	sonstige Rechtsformen
Anzahl						
I	Verkehr und Nachrichtenübermittlung.....	784	429	129	220	6
60	Landverkehr; Transport in Rohrfernleitungen..	430	304	34	92	-
60.1	Eisenbahnverkehr.....	10	-	2	8	-
60.2	Sonstiger Landverkehr.....	421	304	32	85	-
60.3	Transport in Rohrfernleitungen..	-	-	-	-	-
61	Schifffahrt.....	54	18	27	8	-
61.1	See- und Küstenschifffahrt.....	30	3	25	2	-
61.2	Binnenschifffahrt.....	24	15	2	6	-
62	Luftfahrt.....	3	-	-	3	-
62.1	Linienflugverkehr.....	1	-	-	1	-
62.2	Gelegenheitsflugverkehr.....	2	-	-	2	-
62.3	Raumtransport.....	-	-	-	-	-
63	Hilfs- und Nebentätigk. für den Verkehr; Verkehrsvermittlung....	250	83	49	111	6
63.1	Frachtumschlag und Lagerei.....	22	1	6	15	-
63.2	Sonstige Hilfs- und Neben- tätigkeiten für den Verkehr.....	28	3	6	17	2
63.3	Reisebüros und Reiseveranstalter.....	54	30	2	18	4
63.4	Spedition, sonstige Verkehrsvermittlung.....	146	49	36	61	-
64	Nachrichtenübermittlung.....	47	24	18	5	-
64.1	Postverwaltung und private Post- und Kurierdienste.....	38	22	14	2	-
64.3	Fernmeldedienste.....	9	1	4	3	-

Noch: 3. Unternehmen oder Einrichtungen mit einem Umsatz von 250 000 EUR und mehr
mit Sitz in Mecklenburg-Vorpommern im Jahr 2003

Noch: 3.1 Unternehmen oder Einrichtungen nach Rechtsform und Wirtschaftszweigen

Nr. der Klassi- fikation der WZ	Wirtschaftszweig	Unternehmen/Einrichtungen				
		insgesamt	davon			
			Einzel- unternehmen	Personen- gesellschaften	Kapital- gesellschaften	sonstige Rechtsformen
Anzahl						
K	Grundstücks- und Wohnungswesen, Vermietung beweglicher Sachen, Erbringung von wirtschaftlichen Dienstleistungen, a.n.g.....	1 692	435	498	718	40
70	Grundstücks- und Wohnungswesen.....	485	74	153	222	36
70.1	Erschließung, Kauf und Verkauf von Immobilien.....	124	11	40	73	-
70.2	Vermietung und Verpachtung von eigenen Immobilien.....	242	32	94	81	36
70.3	Vermittlung und Verwaltung von fremden Immobilien.....	119	31	20	68	-
71	Vermietung beweglicher Sachen ohne Bedienungspersonal.....	58	17	14	27	-
71.1	Vermietung von Kraftwagen bis 3,5t Gesamtgewicht.....	7	2	2	3	-
71.2	Vermietung von sonstigen Verkehrsmitteln.....	10	4	3	3	-
71.3	Vermietung von Maschinen und Geräten.....	36	10	8	18	-
71.4	Vermietung von Gebrauchsgütern, a.n.g.....	5	1	1	2	-
72	Datenverarbeitung und Datenbanken.....	97	15	16	64	2
72.1	Hardwareberatung.....	14	7	-	7	-
72.2	Softwarehäuser.....	56	2	13	39	2
72.3	Datenverarbeitungsdienste.....	11	2	1	9	-
72.4	Datenbanken.....	1	-	-	1	-
72.5	Instandh. und Rep. von Büro- maschinen, Datenverarbeitungs- geräten und -einrichtungen.....	9	4	1	3	-
72.6	Sonstige mit der Datenver- arbeitung verb. Tätigkeiten.....	6	-	1	5	-
73	Forschung und Entwicklung.....	17	2	4	12	-
73.1	Forschung und Entw. im Bereich Natur-, Ingenieur-, Agrarwissen- schaften und Medizin.....	16	2	4	11	-
73.2	Forschung und Entw. im Bereich Rechts-, Wirtschafts- und Sozialwissenschaften sowie im Bereich Sprach-, Kultur- und Kunstwissenschaften.....	1	-	-	1	-
74	Erbrg. von wirtschaftlichen Dienstleistungen, a.n.g.....	1 036	328	311	394	2
74.1	Rechts-, Steuer- und Unter- nehmensberatung, Wirtschafts- prüfung, Buchführung, Markt- und Meinungsforschung, Manage- menttätigkeiten von Holding- gesellschaften.....	372	126	146	100	-
74.2	Architektur- und Ingenieurbüros.....	345	111	109	125	-
74.3	Technische, physikalische und chemische Untersuchung.....	31	6	4	21	-
74.4	Werbung.....	46	20	11	14	-
74.5	Personal- und Stellenvermittl., Überlassung von Arbeitskräften..	24	1	5	18	-
74.6	Wach- und Sicherheitsdienste sowie Detekteien.....	37	6	4	27	-
74.7	Reinigung von Gebäuden Inventar und Verkehrsmitteln....	108	31	14	61	2
74.8	Erbringung von sonstigen wirtschaftl. Dienstl., a.n.g....	72	27	17	29	-

Noch: 3. Unternehmen oder Einrichtungen mit einem Umsatz von 250 000 EUR und mehr
mit Sitz in Mecklenburg-Vorpommern im Jahr 2003

3.2 Umsatz nach Wirtschaftszweigen

Nr. der Klassifikation der WZ	Wirtschaftszweig	Umsatz insgesamt 1)	davon		
			Umsatz oder Einnahmen aus selbstständiger Tätigkeit	dar. durch Auftraggeber mit Sitz im Ausland	sonstige betriebliche Erträge
1 000 EUR					
I	Verkehr und Nachrichtenübermittlung.....	1 720 287	1 662 928	180 805	57 358
60	Landverkehr; Transport in Rohrfernleitungen..	626 752	592 611	13 025	34 141
60.1	Eisenbahnverkehr.....	55 496	48 467	-	7 029
60.2	Sonstiger Landverkehr.....	571 256	544 144	13 025	27 111
60.3	Transport in Rohrfernleitungen..	-	-	-	-
61	Schifffahrt.....	355 964	344 287	160 910	11 677
61.1	See- und Küstenschifffahrt.....	329 223	318 947	160 910	10 276
61.2	Binnenschifffahrt.....	26 741	25 340	-	1 401
62	Luftfahrt.....	1 871	1 667	-	204
62.1	Linienflugverkehr.....	.	.	-	.
62.2	Gelegenheitsflugverkehr.....	.	.	-	.
62.3	Raumtransport.....	-	-	-	-
63	Hilfs- und Nebentätigk. für den Verkehr; Verkehrsvermittlung....	679 208	669 891	6 870	9 318
63.1	Frachtumschlag und Lagerei.....	209 316	208 479	-	837
63.2	Sonstige Hilfs- und Nebentätigkeiten für den Verkehr....	59 507	54 812	-	4 695
63.3	Reisebüros und Reiseveranstalter.....	78 094	77 713	-	381
63.4	Spedition, sonstige Verkehrsvermittlung.....	332 291	328 887	6 870	3 404
64	Nachrichtenübermittlung.....	56 491	54 472	-	2 019
64.1	Postverwaltung und private Post- und Kurierdienste.....	33 921	32 548	-	1 374
64.3	Fernmeldedienste.....	22 570	21 925	-	645

1) Summe von Umsatz oder Einnahmen aus selbständiger Tätigkeit (einschl. Erträge aus Beteiligungen bei Beteiligungsgesellschaften) und sonstigen betrieblichen Erträgen

Noch: 3. Unternehmen oder Einrichtungen mit einem Umsatz von 250 000 EUR und mehr
mit Sitz in Mecklenburg-Vorpommern im Jahr 2003

Noch: 3.2 Umsatz nach Wirtschaftszweigen

Nr. der Klassifikation der WZ	Wirtschaftszweig	Umsatz insgesamt 1)	davon		
			Umsatz oder Einnahmen aus selbständiger Tätigkeit	dar. durch Auftraggeber mit Sitz im Ausland	sonstige betriebliche Erträge
1 000 EUR					
K	Grundstücks- und Wohnungswesen, Vermietung beweglicher Sachen, Erbringung von wirtschaftlichen Dienstleistungen, a.n.g.....	3 046 886	2 951 230	88 297	95 656
70	Grundstücks- und Wohnungswesen.....	1 450 440	1 400 758	1 068	49 682
70.1	Erschließung, Kauf und Verkauf von Immobilien.....	224 901	222 115	1 068	2 786
70.2	Vermietung und Verpachtung von eigenen Immobilien.....	1 092 925	1 054 141	-	38 784
70.3	Vermittlung und Verwaltung von fremden Immobilien.....	132 614	124 502	-	8 112
71	Vermietung beweglicher Sachen ohne Bedienungspersonal.....	93 899	92 826	2 160	1 073
71.1	Vermietung von Kraftwagen bis 3,5t Gesamtgewicht.....	12 037	11 922	-	115
71.2	Vermietung von sonstigen Verkehrsmitteln.....	34 128	34 128	150	-
71.3	Vermietung von Maschinen und Geräten.....	39 131	38 173	1 149	958
71.4	Vermietung von Gebrauchsgütern, a.n.g.....	8 603	8 603	862	-
72	Datenverarbeitung und Datenbanken.....	167 235	163 256	3 990	3 979
72.1	Hardwareberatung.....	12 934	12 321	-	612
72.2	Softwarehäuser.....	72 905	71 824	3 140	1 081
72.3	Datenverarbeitungsdienste.....	42 206	41 177	-	1 028
72.4	Datenbanken.....
72.5	Instandh. und Rep. von Büro- maschinen, Datenverarbeitungs- geräten und -einrichtungen	27 848	26 656	115	1 192
72.6	Sonstige mit der Datenver- arbeitung verb. Tätigkeiten.....
73	Forschung und Entwicklung.....	18 964	17 192	572	1 772
73.1	Forschung und Entw. im Bereich Natur-, Ingenieur-, Agrarwissen- schaften und Medizin.....
73.2	Forschung und Entw. im Bereich Rechts-, Wirtschafts- und Sozialwissenschaften sowie im Bereich Sprach-, Kultur- und Kunstwissenschaften.....
74	Erbrg. von wirtschaftlichen Dienstleistungen, a.n.g.....	1 316 348	1 277 198	80 507	39 150
74.1	Rechts-, Steuer- und Unter- nehmensberatung, Wirtschafts- prüfung, Buchführung, Markt- und Meinungsforschung, Manage- menttätigkeiten von Holding- gesellschaften.....	579 242	548 511	61 774	30 731
74.2	Architektur- und Ingenieurbüros.	241 580	239 718	11 068	1 862
74.3	Technische, physikalische und chemische Untersuchung.....	25 932	25 339	136	593
74.4	Werbung.....	30 234	30 064	-	170
74.5	Personal- und Stellenvermittl., Überlassung von Arbeitskräften..	35 434	35 230	4 597	204
74.6	Wach- und Sicherheitsdienste sowie Detekteien.....	77 467	77 125	1 020	342
74.7	Reinigung von Gebäuden Inventar und Verkehrsmitteln....	142 360	141 425	-	936
74.8	Erbringung von sonstigen wirtschaftl. Dienstl., a.n.g....	184 098	179 786	1 912	4 312

1) Summe von Umsatz oder Einnahmen aus selbständiger Tätigkeit (einschl. Erträge aus Beteiligungen bei Beteiligungsgesellschaften) und sonstigen betrieblichen Erträgen

Noch: 3. Unternehmen oder Einrichtungen mit einem Umsatz

3.3 Tätige Personen und Personal-

Nr. der Klassifikation der WZ	Wirtschaftszweig	Tätige Personen am					
		insgesamt	Lohn- und Gehaltsempfänger	dar. Auszubildende	und		
					Anteil der Lohn- u. Gehaltsempfänger an den tätigen Personen insgesamt	in Teilzeit	Anteil der in Teilzeit tätigen Personen an den tätigen Personen insgesamt
		Anzahl		%	Anzahl	%	
I	Verkehr und Nachrichtenübermittlung.....	20 413	19 242	442	94,3	6 258	30,7
60	Landverkehr; Transport in Rohrfernleitungen..	8 511	8 035	203	94,4	792	9,3
60.1	Eisenbahnverkehr.....	485	375	11	77,3	30	6,1
60.2	Sonstiger Landverkehr.....	8 026	7 660	192	95,4	763	9,5
60.3	Transport in Rohrfernleitungen..	-	-	-	-	-	-
61	Schifffahrt.....	1 120	935	21	83,5	62	5,5
61.1	See- und Küstenschifffahrt.....	739	706	14	95,5	42	5,7
61.2	Binnenschifffahrt.....	380	229	7	60,1	20	5,2
62	Luftfahrt.....	39	39	-	100,0	4	10,3
62.1	Linienflugverkehr.....	.	.	-	.	.	.
62.2	Gelegenheitsflugverkehr.....	.	.	-	.	.	.
62.3	Raumtransport.....	-	-	-	-	-	-
63	Hilfs- und Nebentätigk. für den Verkehr; Verkehrsvermittlung....	5 432	5 135	210	94,5	528	9,7
63.1	Frachtumschlag und Lagerei.....	1 272	1 257	39	98,8	77	6,0
63.2	Sonstige Hilfs- und Nebentätigkeiten für den Verkehr....	703	684	19	97,2	79	11,3
63.3	Reisebüros und Reiseveranstalter.....	491	424	28	86,3	115	23,5
63.4	Spedition, sonstige Verkehrsvermittlung.....	2 967	2 771	124	93,4	256	8,6
64	Nachrichtenübermittlung.....	5 311	5 099	8	96,0	4 872	91,7
64.1	Postverwaltung und private Post- und Kurierdienste.....	5 132	4 920	3	95,9	4 784	93,2
64.3	Fernmeldedienste.....	179	179	5	100,0	88	49,1

von 250 000 EUR und mehr mit Sitz in Mecklenburg-Vorpommern im Jahr 2003

aufwand nach Wirtschaftszweigen

30. September		Personalaufwand			Anteil der Bruttolöhne und -gehälter am Personal aufwand insgesamt	Verhältnis von Sozialauf- wendungen des Arbeit- gebers zu Bruttolöhnen und -gehältern	Nr. der Klassi- fikation der WZ
zwar		insgesamt	davon				
weiblich	Anteil der weiblichen tätigen Personen an den tätigen Personen insgesamt			Bruttolöhne und -gehälter	Sozial- aufwendungen des Arbeitgebers		
Anzahl	%		1 000 EUR			%	
5 282	25,9	442 975	356 856	86 119	80,6	24,1	I
891	10,5	223 118	179 453	43 665	80,4	24,3	60
150	30,9	11 582	9 546	2 037	82,4	21,3	60.1
741	9,2	211 535	169 907	41 628	80,3	24,5	60.2
-	-	-	-	-	-	-	60.3
320	28,5	43 021	35 130	7 891	81,7	22,5	61
216	29,2	34 442	28 307	6 134	82,2	21,7	61.1
103	27,2	8 579	6 823	1 757	79,5	25,7	61.2
9	22,2	1 031	860	170	83,5	19,8	62
.	62.1
.	62.2
-	-	-	-	-	-	-	62.3
1 388	25,5	150 391	120 235	30 156	79,9	25,1	63
532	41,8	52 974	41 205	11 769	77,8	28,6	63.1
159	22,6	23 642	19 325	4 317	81,7	22,3	63.2
285	58,1	8 828	7 177	1 651	81,3	23,0	63.3
411	13,9	64 947	52 527	12 419	80,9	23,6	63.4
2 674	50,4	25 414	21 177	4 237	83,3	20,0	64
2 571	50,1	19 625	16 302	3 322	83,1	20,4	64.1
104	58,2	5 789	4 875	914	84,2	18,8	64.3

Noch: 3. Unternehmen oder Einrichtungen mit einem Umsatz

Noch: 3.3 Tätige Personen und Personal-

Nr. der Klassifikation der WZ	Wirtschaftszweig	Tätige Personen am					
		insgesamt	Lohn- und Gehaltsempfänger	dar. Auszubildende	und		
					Anteil der Lohn- u. Gehaltsempfänger an den tätigen Personen insgesamt	in Teilzeit	Anteil der in Teilzeit tätigen Personen an den tätigen Personen insgesamt
		Anzahl		%	Anzahl	%	
K	Grundstücks- und Wohnungswesen, Vermietung beweglicher Sachen, Erbringung von wirtschaftlichen Dienstleistungen, a.n.g.....	36 859	33 910	1 276	92,0	11 779	32,0
70	Grundstücks- und Wohnungswesen.....	5 050	4 632	187	91,7	694	13,7
70.1	Erschließung, Kauf und Verkauf von Immobilien.....	517	419	4	81,1	96	18,6
70.2	Vermietung und Verpachtung von eigenen Immobilien.....	3 196	2 923	150	91,5	369	11,5
70.3	Vermittlung und Verwaltung von fremden Immobilien.....	1 337	1 290	33	96,5	229	17,1
71	Vermietung beweglicher Sachen ohne Bedienungspersonal.....	704	658	17	93,5	119	17,0
71.1	Vermietung von Kraftwagen bis 3,5t Gesamtgewicht.....	236	230	2	97,5	40	16,9
71.2	Vermietung von sonstigen Verkehrsmitteln.....	36	32	2	89,0	-	-
71.3	Vermietung von Maschinen und Geräten.....	314	279	9	89,0	38	12,0
71.4	Vermietung von Gebrauchsgütern, a.n.g.....	118	117	4	98,9	42	35,5
72	Datenverarbeitung und Datenbanken.....	1 977	1 927	173	97,5	149	7,5
72.1	Hardwareberatung.....	115	105	16	91,1	13	11,1
72.2	Softwarehäuser.....	1 034	1 011	108	97,8	28	2,7
72.3	Datenverarbeitungsdienste.....	461	456	20	99,0	60	12,9
72.4	Datenbanken.....
72.5	Instandh. und Rep. von Büro- maschinen, Datenverarbeitungs- geräten und -einrichtungen.....	149	138	10	92,4	1	0,7
72.6	Sonstige mit der Datenver- arbeitung verb. Tätigkeiten.....
73	Forschung und Entwicklung.....	293	281	22	95,9	32	11,0
73.1	Forschung und Entw. im Bereich Natur-, Ingenieur-, Agrarwissen- schaften und Medizin.....
73.2	Forschung und Entw. im Bereich Rechts-, Wirtschafts- und Sozialwissenschaften sowie im Bereich Sprach-, Kultur- und Kunstwissenschaften.....
74	Erbrg. von wirtschaftlichen Dienstleistungen, a.n.g.....	28 835	26 412	877	91,6	10 785	37,4
74.1	Rechts-, Steuer- und Unter- nehmensberatung, Wirtschafts- prüfung, Buchführung, Markt- und Meinungsforschung, Manage- menttätigkeiten und Holding- gesellschaften.....	5 278	4 623	524	87,6	902	17,1
74.2	Architektur- und Ingenieurbüros.	3 952	3 614	135	91,4	803	20,3
74.3	Technische, physikalische und chemische Untersuchung.....	381	363	12	95,5	41	10,9
74.4	Werbung.....	430	289	14	67,2	107	24,9
74.5	Personal- und Stellenvermittl., Überlassung von Arbeitskräften..	1 370	1 259	5	91,9	104	7,6
74.6	Wach- und Sicherheitsdienste sowie Detekteien.....	3 364	3 173	12	94,3	997	29,6
74.7	Reinigung von Gebäuden Inventar und Verkehrsmitteln....	9 672	8 794	120	90,9	5 930	61,3
74.8	Erbringung von sonstigen wirtschaftl. Dienstl., a.n.g....	4 387	4 297	54	97,9	1 900	43,3

von 250 000 EUR und mehr mit Sitz in Mecklenburg-Vorpommern im Jahr 2003

aufwand nach Wirtschaftszweigen

30. September		Personalaufwand			Anteil der Bruttolöhne und -gehälter am Personal aufwand insgesamt	Verhältnis von Sozialauf- wendungen des Arbeit- gebers zu Bruttolöhnen und -gehältern	Nr. der Klassi- fikation der WZ
zwar		insgesamt	davon				
weiblich	Anteil der weiblichen tätigen Personen an den tätigen Personen insgesamt			Bruttolöhne und -gehälter	Sozial- aufwendungen des Arbeitgebers		
Anzahl	%		1 000 EUR			%	
19 658	53,3	788 266	649 225	139 041	82,4	21,4	K
2 286	45,3	161 261	132 423	28 838	82,1	21,8	70
213	41,2	12 470	10 536	1 933	84,5	18,4	70.1
1 456	45,6	112 511	91 930	20 581	81,7	22,4	70.2
616	46,1	36 280	29 956	6 324	82,6	21,1	70.3
287	40,7	15 748	12 982	2 766	82,4	21,3	71
191	80,9	5 763	4 705	1 058	81,6	22,5	71.1
6	16,5	590	516	74	87,5	14,3	71.2
52	16,5	7 569	6 251	1 318	82,6	21,1	71.3
38	32,2	1 826	1 510	317	82,7	21,0	71.4
718	36,3	65 806	54 771	11 036	83,2	20,1	72
24	21,0	2 813	2 379	435	84,5	18,3	72.1
276	26,7	37 247	31 110	6 137	83,5	19,7	72.2
260	56,3	17 015	14 052	2 963	82,6	21,1	72.3
.	72.4
44	29,6	3 278	2 710	569	82,7	21,0	72.5
.	72.6
93	31,8	9 925	8 294	1 630	83,6	19,7	73
.	73.1
.	73.2
16 275	56,4	535 526	440 755	94 771	82,3	21,5	74
3 244	61,5	132 750	108 598	24 152	81,8	22,2	74.1
1 750	44,3	105 581	85 262	20 320	80,8	23,8	74.2
197	51,8	11 553	9 606	1 948	83,1	20,3	74.3
117	27,1	7 488	6 329	1 159	84,5	18,3	74.4
132	9,6	27 860	23 015	4 845	82,6	21,0	74.5
483	14,4	50 675	41 764	8 911	82,4	21,3	74.6
7 210	74,5	94 224	77 206	17 018	81,9	22,0	74.7
3 143	71,6	105 395	88 975	16 420	84,4	18,5	74.8

Noch: 3. Unternehmen oder Einrichtungen mit einem Umsatz von 250 000 EUR und mehr
mit Sitz in Mecklenburg-Vorpommern im Jahr 2003

3.4 Lohn- und Gehaltsempfänger und Sozialaufwendungen des Arbeitgebers
nach Wirtschaftszweigen

Nr. der Klassifikation der WZ	Wirtschaftszweig	Lohn- und Gehaltsempfänger am 30. September	Sozialaufwendungen des Arbeitgebers	davon		Anteil der übrigen Sozialaufwendungen an den Sozialaufwendungen des Arbeitgebers
				gesetzliche Sozialaufwendungen	übrige Sozialaufwendungen	
		Anzahl		1 000 EUR		%
I	Verkehr und Nachrichtenübermittlung.....	19 242	86 119	74 894	11 225	13,0
60	Landverkehr; Transport in Rohrfernleitungen..	8 035	43 665	39 509	4 155	9,5
60.1	Eisenbahnverkehr.....	375	2 037	1 972	65	3,2
60.2	Sonstiger Landverkehr.....	7 660	41 628	37 538	4 090	9,8
60.3	Transport in Rohrfernleitungen..	-	-	-	-	-
61	Schifffahrt.....	935	7 891	7 355	536	6,8
61.1	See- und Küstenschifffahrt.....	706	6 134	5 612	522	8,5
61.2	Binnenschifffahrt.....	229	1 757	1 743	14	0,8
62	Luftfahrt.....	39	170	159	11	6,6
62.1	Linienflugverkehr.....
62.2	Gelegenheitsflugverkehr.....
62.3	Raumtransport.....	-	-	-	-	-
63	Hilfs- und Nebentätigk. für den Verkehr; Verkehrsvermittlung....	5 135	30 156	23 935	6 222	20,6
63.1	Frachtumschlag und Lagerei.....	1 257	11 769	6 815	4 954	42,1
63.2	Sonstige Hilfs- und Nebentätigkeiten für den Verkehr....	684	4 317	4 094	223	5,2
63.3	Reisebüros und Reiseveranstalter.....	424	1 651	1 431	220	13,3
63.4	Spedition, sonstige Verkehrsvermittlung.....	2 771	12 419	11 595	824	6,6
64	Nachrichtenübermittlung.....	5 099	4 237	3 936	301	7,1
64.1	Postverwaltung und private Post- und Kurierdienste.....	4 920	3 322	3 306	17	0,5
64.3	Fernmeldedienste.....	179	914	630	284	31,1

Noch: 3. Unternehmen oder Einrichtungen mit einem Umsatz von 250 000 EUR und mehr mit Sitz in Mecklenburg-Vorpommern im Jahr 2003

Noch: 3.4 Lohn- und Gehaltsempfänger und Sozialaufwendungen des Arbeitgebers nach Wirtschaftszweigen

Nr. der Klassifikation der WZ	Wirtschaftszweig	Lohn- und Gehaltsempfänger am 30. September	Sozialaufwendungen des Arbeitgebers	davon		Anteil der übrigen Sozialaufwendungen an den Sozialaufwendungen des Arbeitgebers
				gesetzliche Sozialaufwendungen	übrige Sozialaufwendungen	
		Anzahl	1 000 EUR		%	
K	Grundstücks- und Wohnungswesen, Vermietung beweglicher Sachen, Erbringung von wirtschaftlichen Dienstleistungen, a.n.g.....	33 910	139 041	129 548	9 494	6,8
70	Grundstücks- und Wohnungswesen.....	4 632	28 838	26 478	2 360	8,2
70.1	Erschließung, Kauf und Verkauf von Immobilien.....	419	1 933	1 765	169	8,7
70.2	Vermietung und Verpachtung von eigenen Immobilien.....	2 923	20 581	18 910	1 671	8,1
70.3	Vermittlung und Verwaltung von fremden Immobilien.....	1 290	6 324	5 804	520	8,2
71	Vermietung beweglicher Sachen ohne Bedienungspersonal.....	658	2 766	2 565	201	7,3
71.1	Vermietung von Kraftwagen bis 3,5t Gesamtgewicht.....	230	1 058	975	83	7,9
71.2	Vermietung von sonstigen Verkehrsmitteln.....	32	74	73	1	0,8
71.3	Vermietung von Maschinen und Geräten.....	279	1 318	1 211	107	8,1
71.4	Vermietung von Gebrauchsgütern, a.n.g.....	117	317	306	11	3,4
72	Datenverarbeitung und Datenbanken.....	1 927	11 036	9 950	1 085	9,8
72.1	Hardwareberatung.....	105	435	398	37	8,6
72.2	Softwarehäuser.....	1 011	6 137	5 373	763	12,4
72.3	Datenverarbeitungsdienste.....	456	2 963	2 752	211	7,1
72.4	Datenbanken.....
72.5	Instandh. und Rep. von Büro- maschinen, Datenverarbeitungs- geräten und -einrichtungen	138	569	525	44	7,7
72.6	Sonstige mit der Datenver- arbeitung verb. Tätigkeiten.....
73	Forschung und Entwicklung.....	281	1 630	1 539	91	5,6
73.1	Forschung und Entw. im Bereich Natur-, Ingenieur-, Agrarwissen- schaften und Medizin.....
73.2	Forschung und Entw. im Bereich Rechts-, Wirtschafts- und Sozialwissenschaften sowie im Bereich Sprach-, Kultur- und Kunstwissenschaften.....
74	Erbrg. von wirtschaftlichen Dienstleistungen, a.n.g.....	26 412	94 771	89 015	5 756	6,1
74.1	Rechts-, Steuer- und Unter- nehmensberatung, Wirtschafts- prüfung, Buchführung, Markt- und Meinungsforschung, Manage- menttätigkeiten von Holding- gesellschaften.....	4 623	24 152	21 850	2 302	9,5
74.2	Architektur- und Ingenieurbüros.	3 614	20 320	18 112	2 208	10,9
74.3	Technische, physikalische und chemische Untersuchung.....	363	1 948	1 723	225	11,5
74.4	Werbung.....	289	1 159	1 086	73	6,3
74.5	Personal- und Stellenvermittl., Überlassung von Arbeitskräften..	1 259	4 845	4 788	57	1,2
74.6	Wach- und Sicherheitsdienste sowie Detekteien.....	3 173	8 911	8 743	168	1,9
74.7	Reinigung von Gebäuden	8 794	17 018	16 663	355	2,1
74.8	Inventar und Verkehrsmitteln.... Erbringung von sonstigen wirtschaftl. Dienstl., a.n.g.....	4 297	16 420	16 051	369	2,2

Noch: 3. Unternehmen oder Einrichtungen mit einem Umsatz von 250 000 EUR und mehr
mit Sitz in Mecklenburg-Vorpommern im Jahr 2003

3.5 Umsatz und Aufwendungen nach Wirtschaftszweigen

Nr. der Klassi- fikation der WZ	Wirtschaftszweig	Umsatz insgesamt 1)	Aufwendungen		Anteil des Sachaufwandes 2) an den Aufwendungen insgesamt	Verhältnis der Aufwendungen insgesamt zum Umsatz insgesamt 1)
			insgesamt	dar. Sachaufwand 2)		
			1 000 EUR			
I	Verkehr und Nachrichtenübermittlung.....	1 720 287	1 463 964	1 020 990	69,7	85,1
60	Landverkehr; Transport in Rohrfernleitungen..	626 752	582 036	358 918	61,7	92,9
60.1	Eisenbahnverkehr.....	55 496	49 117	37 535	76,4	88,5
60.2	Sonstiger Landverkehr.....	571 256	532 918	321 383	60,3	93,3
60.3	Transport in Rohrfernleitungen..	-	-	-	-	-
61	Schifffahrt.....	355 964	227 776	184 755	81,1	64,0
61.1	See- und Küstenschifffahrt.....	329 223	205 250	170 808	83,2	62,3
61.2	Binnenschifffahrt.....	26 741	22 526	13 947	61,9	84,2
62	Luftfahrt.....	1 871	4 099	3 068	74,9	219,1
62.1	Linienflugverkehr.....
62.2	Gelegenheitsflugverkehr.....
62.3	Raumtransport.....	-	-	-	-	-
63	Hilfs- und Nebentätigk. für den Verkehr; Verkehrsvermittlung....	679 208	608 329	457 938	75,3	89,6
63.1	Frachtumschlag und Lagerei.....	209 316	238 785	185 811	77,8	114,1
63.2	Sonstige Hilfs- und Neben- tätigkeiten für den Verkehr....	59 507	50 453	26 810	53,1	84,8
63.3	Reisebüros und Reiseveranstalter.....	78 094	62 271	53 443	85,8	79,7
63.4	Spedition, sonstige Verkehrsvermittlung.....	332 291	256 821	191 874	74,7	77,3
64	Nachrichtenübermittlung.....	56 491	41 724	16 311	39,1	73,9
64.1	Postverwaltung und private Post- und Kurierdienste.....	33 921	31 085	11 461	36,9	91,6
64.3	Fernmeldedienste.....	22 570	10 639	4 850	45,6	47,1

1) Summe von Umsatz oder Einnahmen aus selbständiger Tätigkeit (einschl. Erträge aus Beteiligungen bei Beteiligungsgesellschaften) und sonstigen betrieblichen Erträgen.

2) Aufwendungen für bezogene Waren, Dienstleistungen, Roh-, Hilfs- und Betriebsstoffe sowie sonstige betriebliche Aufwendungen.

Noch: 3. Unternehmen oder Einrichtungen mit einem Umsatz von 250 000 EUR und mehr
mit Sitz in Mecklenburg-Vorpommern im Jahr 2003

Noch: 3.5 Umsatz und Aufwendungen nach Wirtschaftszweigen

Nr. der Klassifikation der WZ	Wirtschaftszweig	Umsatz insgesamt 1)	Aufwendungen		Anteil des Sachaufwandes 2) an den Aufwendungen insgesamt	Verhältnis der Aufwendungen insgesamt zum Umsatz insgesamt 1)
			insgesamt	dar. Sachaufwand 2)		
			1 000 EUR			
K	Grundstücks- und Wohnungswesen, Vermietung beweglicher Sachen, Erbringung von wirtschaftlichen Dienstleistungen, a.n.g.....	3 046 886	2 048 994	1 260 728	61,5	67,2
70	Grundstücks- und Wohnungswesen.....	1 450 440	785 631	624 370	79,5	54,2
70.1	Erschließung, Kauf und Verkauf von Immobilien.....	224 901	175 362	162 892	92,9	78,0
70.2	Vermietung und Verpachtung von eigenen Immobilien.....	1 092 925	520 308	407 797	78,4	47,6
70.3	Vermittlung und Verwaltung von fremden Immobilien.....	132 614	89 961	53 681	59,7	67,8
71	Vermietung beweglicher Sachen ohne Bedienungspersonal.....	93 899	43 916	28 168	64,1	46,8
71.1	Vermietung von Kraftwagen bis 3,5t Gesamtgewicht.....	12 037	9 194	3 431	37,3	76,4
71.2	Vermietung von sonstigen Verkehrsmitteln.....	34 128	3 145	2 555	81,2	9,2
71.3	Vermietung von Maschinen und Geräten.....	39 131	26 095	18 526	71,0	66,7
71.4	Vermietung von Gebrauchsgütern, a.n.g.....	8 603	5 481	3 655	66,7	63,7
72	Datenverarbeitung und Datenbanken.....	167 235	156 796	90 990	58,0	93,8
72.1	Hardwareberatung.....	12 934	10 881	8 068	74,1	84,1
72.2	Softwarehäuser.....	72 905	69 891	32 644	46,7	95,9
72.3	Datenverarbeitungsdienste.....	42 206	39 451	22 436	56,9	93,5
72.4	Datenbanken.....
72.5	Instandh. und Rep. von Büro- maschinen, Datenverarbeitungs- geräten und -einrichtungen	27 848	26 043	22 765	87,4	93,5
72.6	Sonstige mit der Datenver- arbeitung verb. Tätigkeiten.....
73	Forschung und Entwicklung.....	18 964	14 452	4 527	31,3	76,2
73.1	Forschung und Entw. im Bereich Natur-, Ingenieur-, Agrarwissen- schaften und Medizin.....
73.2	Forschung und Entw. im Bereich Rechts-, Wirtschafts- und Sozialwissenschaften sowie im Bereich Sprach-, Kultur- und Kunstwissenschaften.....
74	Erbrg. von wirtschaftlichen Dienstleistungen, a.n.g.....	1 316 348	1 048 199	512 673	48,9	79,6
74.1	Rechts-, Steuer- und Unter- nehmensberatung, Wirtschafts- prüfung, Buchführung, Markt- und Meinungsforschung, Manage- menttätigkeiten von Holding- gesellschaften.....	579 242	435 191	302 440	69,5	75,1
74.2	Architektur- und Ingenieurbüros.	241 580	182 576	76 995	42,2	75,6
74.3	Technische, physikalische und chemische Untersuchung.....	25 932	18 906	7 353	38,9	72,9
74.4	Werbung.....	30 234	23 875	16 387	68,6	79,0
74.5	Personal- und Stellenvermittl., Überlassung von Arbeitskräften..	35 434	31 526	3 665	11,6	89,0
74.6	Wach- und Sicherheitsdienste sowie Detekteien.....	77 467	67 289	16 614	24,7	86,9
74.7	Reinigung von Gebäuden Inventar und Verkehrsmitteln....	142 360	118 901	24 677	20,8	83,5
74.8	Erbringung von sonstigen wirtschaftl. Dienstl., a.n.g....	184 098	169 936	64 541	38,0	92,3

1) Summe von Umsatz oder Einnahmen aus selbständiger Tätigkeit (einschl. Erträge aus Beteiligungen bei Beteiligungsgesellschaften) und sonstigen betrieblichen Erträgen.

2) Aufwendungen für bezogene Waren, Dienstleistungen, Roh-, Hilfs- und Betriebsstoffe sowie sonstige betriebliche Aufwendungen.

Noch: 3. Unternehmen oder Einrichtungen mit einem Umsatz

3.6 Umsatz und Sachaufwand nach

Nr. der Klassifikation der WZ	Wirtschaftszweig	Umsatz insgesamt 1)	Sachaufwand 2)			
			insgesamt	davon		
				bezogene Waren und Dienstleistungen zum Wiederverkauf in unverändertem Zustand	Roh-, Hilfs- und Betriebsstoffe	bezogene Dienstleistungen (nicht zum Wiederverkauf) und sonstige betriebliche Aufwendungen
1 000						
I	Verkehr und Nachrichtenübermittlung.....	1 720 287	1 020 990	252 847	262 060	506 083
60	Landverkehr; Transport in Rohrfernleitungen..	626 752	358 918	36 570	130 108	192 241
60.1	Eisenbahnverkehr.....	55 496	37 535	3 994	7 114	26 427
60.2	Sonstiger Landverkehr.....	571 256	321 383	32 575	122 993	165 814
60.3	Transport in Rohrfernleitungen..	-	-	-	-	-
61	Schifffahrt.....	355 964	184 755	11 588	47 497	125 670
61.1	See- und Küstenschifffahrt.....	329 223	170 808	11 070	45 349	114 389
61.2	Binnenschifffahrt.....	26 741	13 947	517	2 148	11 281
62	Luftfahrt.....	1 871	3 068	414	411	2 243
62.1	Linienflugverkehr.....
62.2	Gelegenheitsflugverkehr.....
62.3	Raumtransport.....	-	-	-	-	-
63	Hilfs- und Nebentätigk. für den Verkehr; Verkehrsvermittlung....	679 208	457 938	199 858	82 634	175 446
63.1	Frachtumschlag und Lagerei.....	209 316	185 811	104 903	10 078	70 829
63.2	Sonstige Hilfs- und Nebentätigkeiten für den Verkehr....	59 507	26 810	3 408	1 868	21 535
63.3	Reisebüros und Reiseveranstalter.....	78 094	53 443	33 297	1 603	18 543
63.4	Spedition, sonstige Verkehrsvermittlung.....	332 291	191 874	58 249	69 085	64 540
64	Nachrichtenübermittlung.....	56 491	16 311	4 419	1 410	10 482
64.1	Postverwaltung und private Post- und Kurierdienste.....	33 921	11 461	4 419	1 140	5 902
64.3	Fernmeldedienste.....	22 570	4 850	-	270	4 580

1) Summe von Umsatz oder Einnahmen aus selbständiger Tätigkeit (einschl. Erträge aus Beteiligungen bei Beteiligungsgesellschaften) und sonstigen betrieblichen Erträgen.

2) Aufwendungen für bezogene Waren, Dienstleistungen, Roh-, Hilfs- und Betriebsstoffe sowie sonstige betriebliche Aufwendungen.

von 250 000 EUR und mehr mit Sitz in Mecklenburg-Vorpommern im Jahr 2003

Wirtschaftszweigen

für dar. Mieten, Pachten und Leasing	Anteil der Aufwendungen für			Verhältnis der Aufwendungen für			Nr. der Klassi- fikation der WZ
	bezogene Waren und Dienstleistungen zum Wiederverkauf in unverändertem Zustand	Roh-, Hilfs- und Betriebsstoffe	bezogene Dienstleistungen (nicht zum Wiederverkauf) und sonstige betriebliche Aufwendungen	bezogene Waren und Dienstleistungen zum Wiederverkauf in unverändertem Zustand	Roh-, Hilfs- und Betriebsstoffe	bezogene Dienstleistungen (nicht zum Wiederverkauf) und sonstige betriebliche Aufwendungen	
	am Sachaufwand 2)			zum Umsatz insgesamt 1)			
EUR	%						
53 582	24,8	25,7	49,6	14,7	15,2	29,4	I
21 302	10,2	36,2	53,6	5,8	20,8	30,7	60
1 104	10,6	19,0	70,4	7,2	12,8	47,6	60.1
20 198	10,1	38,3	51,6	5,7	21,5	29,0	60.2
-	-	-	-	-	-	-	60.3
3 332	6,3	25,7	68,0	3,3	13,3	35,3	61
2 343	6,5	26,5	67,0	3,4	13,8	34,7	61.1
989	3,7	15,4	80,9	1,9	8,0	42,2	61.2
211	13,5	13,4	73,1	22,1	22,0	119,9	62
.	62.1
.	62.2
-	-	-	-	-	-	-	62.3
27 869	43,6	18,0	38,3	29,4	12,2	25,8	63
10 869	56,5	5,4	38,1	50,1	4,8	33,8	63.1
3 356	12,7	7,0	80,3	5,7	3,1	36,2	63.2
2 232	62,3	3,0	34,7	42,6	2,1	23,7	63.3
11 412	30,4	36,0	33,6	17,5	20,8	19,4	63.4
867	27,1	8,6	64,3	7,8	2,5	18,6	64
440	38,6	9,9	51,5	13,0	3,4	17,4	64.1
427	-	5,6	94,4	-	1,2	20,3	64.3

Noch: 3. Unternehmen oder Einrichtungen mit einem Umsatz

Noch: 3.6 Umsatz und Sachaufwand nach

Nr. der Klassifikation der WZ	Wirtschaftszweig	Umsatz insgesamt 1)	Sachaufwand 2)			
			insgesamt	davon		
				bezogene Waren und Dienstleistungen zum Wiederverkauf in unverändertem Zustand	Roh-, Hilfs- und Betriebsstoffe	bezogene Dienstleistungen (nicht zum Wiederverkauf) und sonstige betriebliche Aufwendungen
1 000						
K	Grundstücks- und Wohnungswesen, Vermietung beweglicher Sachen, Erbringung von wirtschaftlichen Dienstleistungen, a.n.g.....	3 046 886	1 260 728	343 116	259 676	657 761
70	Grundstücks- und Wohnungswesen.....	1 450 440	624 370	185 483	105 556	333 331
70.1	Erschließung, Kauf und Verkauf von Immobilien.....	224 901	162 892	46 943	48 334	67 615
70.2	Vermietung und Verpachtung von eigenen Immobilien.....	1 092 925	407 797	132 070	45 097	230 630
70.3	Vermittlung und Verwaltung von fremden Immobilien.....	132 614	53 681	6 470	12 125	35 086
71	Vermietung beweglicher Sachen ohne Bedienungspersonal.....	93 899	28 168	4 336	4 634	19 198
71.1	Vermietung von Kraftwagen bis 3,5t Gesamtgewicht.....	12 037	3 431	-	120	3 312
71.2	Vermietung von sonstigen Verkehrsmitteln.....	34 128	2 555	210	51	2 294
71.3	Vermietung von Maschinen und Geräten.....	39 131	18 526	3 906	3 891	10 730
71.4	Vermietung von Gebrauchsgütern, a.n.g.....	8 603	3 655	220	572	2 863
72	Datenverarbeitung und Datenbanken.....	167 235	90 990	49 901	3 773	37 316
72.1	Hardwareberatung.....	12 934	8 068	4 209	257	3 602
72.2	Softwarehäuser.....	72 905	32 644	14 510	2 363	15 772
72.3	Datenverarbeitungsdienste.....	42 206	22 436	12 110	465	9 860
72.4	Datenbanken.....
72.5	Instandh. und Rep. von Büro- maschinen, Datenverarbeitungs- geräten und -einrichtungen.....	27 848	22 765	17 533	223	5 009
72.6	Sonstige mit der Datenver- arbeitung verb. Tätigkeiten.....
73	Forschung und Entwicklung.....	18 964	4 527	136	292	4 099
73.1	Forschung und Entw. im Bereich Natur-, Ingenieur-, Agrarwissen- schaften und Medizin
73.2	Forschung und Entw. im Bereich Rechts-, Wirtschafts- und Sozialwissenschaften sowie im Bereich Sprach-, Kultur- und Kunstwissenschaften
74	Erbrg. von wirtschaftlichen Dienstleistungen, a.n.g.....	1 316 348	512 673	103 261	145 420	263 817
74.1	Rechts-, Steuer- und Unter- nehmensberatung, Wirtschafts- prüfung, Buchführung, Markt- und Meinungsforschung, Manage- menttätigkeiten und Holding- gesellschaften.....	579 242	302 440	63 401	124 879	114 161
74.2	Architektur- und Ingenieurbüros.	241 580	76 995	14 061	.	62 759
74.3	Technische, physikalische und chemische Untersuchung.....	25 932	7 353	1 210	1 270	4 873
74.4	Werbung.....	30 234	16 387	4 478	4 675	7 233
74.5	Personal- und Stellenvermittl., Überlassung von Arbeitskräften..	35 434	3 665	5	331	3 329
74.6	Wach- und Sicherheitsdienste sowie Detekteien.....	77 467	16 614	1 484	1 726	13 405
74.7	Reinigung von Gebäuden Inventar und Verkehrsmitteln....	142 360	24 677	1 421	5 206	18 050
74.8	Erbringung von sonstigen wirtschaftl. Dienstl., a.n.g....	184 098	64 541	17 201	7 332	40 008

1) Summe von Umsatz oder Einnahmen aus selbständiger Tätigkeit (einschl. Erträge aus Beteiligungen bei Beteiligungsgesellschaften) und sonstigen betrieblichen Erträgen.

2) Aufwendungen für bezogene Waren, Dienstleistungen, Roh-, Hilfs- und Betriebsstoffe sowie sonstige betriebliche Aufwendungen.

von 250 000 EUR und mehr mit Sitz in Mecklenburg-Vorpommern im Jahr 2003

Wirtschaftszweigen

für dar. Mieten, Pachten und Leasing	Anteil der Aufwendungen für			Verhältnis der Aufwendungen für			Nr. der Klassi- fikation der WZ
	bezogene Waren und Dienstleistungen zum Wiederverkauf in unverändertem Zustand	Roh-, Hilfs- und Betriebsstoffe	bezogene Dienstleistungen (nicht zum Wiederverkauf) und sonstige betriebliche Aufwendungen	bezogene Waren und Dienstleistungen zum Wiederverkauf in unverändertem Zustand	Roh-, Hilfs- und Betriebsstoffe	bezogene Dienstleistungen (nicht zum Wiederverkauf) und sonstige betriebliche Aufwendungen	
EUR				%			
97 066	27,2	20,6	52,2	11,3	8,5	21,6	K
31 890	29,7	16,9	53,4	12,8	7,3	23,0	70
2 673	28,8	29,7	41,5	20,9	21,5	30,1	70.1
26 285	32,4	11,1	56,6	12,1	4,1	21,1	70.2
2 931	12,1	22,6	65,4	4,9	9,1	26,5	70.3
5 664	15,4	16,5	68,2	4,6	4,9	20,4	71
307	-	3,5	96,5	-	1,0	27,5	71.1
758	8,2	2,0	89,8	0,6	0,2	6,7	71.2
2 832	21,1	21,0	57,9	10,0	9,9	27,4	71.3
1 767	6,0	15,6	78,3	2,6	6,6	33,3	71.4
10 296	54,8	4,1	41,0	29,8	2,3	22,3	72
459	52,2	3,2	44,7	32,5	2,0	27,9	72.1
3 324	44,4	7,2	48,3	19,9	3,2	21,6	72.2
5 518	54,0	2,1	43,9	28,7	1,1	23,4	72.3
.	72.4
486	77,0	1,0	22,0	63,0	0,8	18,0	72.5
.	72.6
744	3,0	6,5	90,5	0,7	1,5	21,6	73
.	73.1
.	73.2
48 472	20,1	28,4	51,5	7,8	11,0	20,0	74
18 691	21,0	41,3	37,7	10,9	21,6	19,7	74.1
8 813	18,3	.	81,5	5,8	.	26,0	74.2
852	16,5	17,3	66,3	4,7	4,9	18,8	74.3
1 417	27,3	28,5	44,1	14,8	15,5	23,9	74.4
584	0,1	9,0	90,8	0,0	0,9	9,4	74.5
2 290	8,9	10,4	80,7	1,9	2,2	17,3	74.6
4 282	5,8	21,1	73,1	1,0	3,7	12,7	74.7
11 542	26,7	11,4	62,0	9,3	4,0	21,7	74.8

Noch: 3. Unternehmen oder Einrichtungen mit einem Umsatz

3.7 Umsatz und Investitionen nach

Nr. der Klassifikation der WZ	Wirtschaftszweig	Umsatz insgesamt 1)	Investi				
			insgesamt	erworbene Sachanlagen für betriebliche Zwecke	davon		
					Ausrüstungen	Bauten	Grundstücke
1 000							
I	Verkehr und Nachrichtenübermittlung.....	1 720 287	208 778	177 495	145 599	28 354	3 543
60	Landverkehr; Transport in Rohrfernleitungen..	626 752	109 600	105 268	97 393	6 622	1 254
60.1	Eisenbahnverkehr.....	55 496	10 609	8 305	7 591	641	74
60.2	Sonstiger Landverkehr.....	571 256	98 991	96 963	89 802	5 981	1 180
60.3	Transport in Rohrfernleitungen..	-	-	-	-	-	-
61	Schifffahrt.....	355 964	11 796	11 613	10 959	651	3
61.1	See- und Küstenschifffahrt.....	329 223	11 078	10 897	10 267	630	-
61.2	Binnenschifffahrt.....	26 741	718	716	692	21	3
62	Luftfahrt.....	1 871	905	901	28	-	873
62.1	Linienflugverkehr.....
62.2	Gelegenheitsflugverkehr.....
62.3	Raumtransport.....	-	-	-	-	-	-
63	Hilfs- und Nebentätigk. für den Verkehr; Verkehrsvermittlung....	679 208	79 127	52 491	30 567	21 080	843
63.1	Frachtumschlag und Lagerei.....	209 316	3 261	3 222	2 694	345	183
63.2	Sonstige Hilfs- und Nebentätigkeiten für den Verkehr....	59 507	51 713	26 536	6 120	19 953	463
63.3	Reisebüros und Reiseveranstalter.....	78 094	6 469	5 371	4 992	379	1
63.4	Spedition, sonstige Verkehrsvermittlung.....	332 291	17 684	17 362	16 761	404	196
64	Nachrichtenübermittlung.....	56 491	7 352	7 222	6 651	-	570
64.1	Postverwaltung und private Post- und Kurierdienste.....	33 921	1 635	1 630	1 059	-	570
64.3	Fernmeldedienste.....	22 570	5 717	5 592	5 592	-	-

1) Summe von Umsatz oder Einnahmen aus selbständiger Tätigkeit (einschl. Erträge aus Beteiligungen bei Beteiligungsgesellschaften) und sonstigen betrieblichen Erträgen.

2) Eine Aufrechnung der Davon-Positionen zu den Investitionen insgesamt ist nicht möglich, da nicht alle Auskunftspflichtigen die Aufgliederung der Investitionen vornahmen.

von 250 000 EUR und mehr mit Sitz in Mecklenburg-Vorpommern im Jahr 2003

Wirtschaftszweigen

tionen			Anteil der		Verhältnis von Investitionen insg. zum Umsatz insgesamt 1)	Nr. der Klassi- fikation der WZ
von 2)	erworbenen Sachanlagen für betriebliche Zwecke	erworbenen immaterielle Vermögens- gegenstände	dar. erworbenen Software	erworbenen Sachanlagen für betriebliche Zwecke		
EUR				%		
28 959	2 325	1 180	85,0	1,1	12,1	I
3 586	746	674	96,0	0,7	17,5	60
2 287	16	15	78,3	0,2	19,1	60.1
1 299	729	659	98,0	0,7	17,3	60.2
-	-	-	-	-	-	60.3
-	183	183	98,5	1,5	3,3	61
-	181	181	98,4	1,6	3,4	61.1
-	2	2	99,7	0,3	2,7	61.2
-	3	3	99,6	0,4	48,4	62
.	62.1
.	62.2
.	62.3
25 373	1 263	190	66,3	1,6	11,6	63
-	38	2	98,8	1,2	1,6	63.1
25 081	96	84	51,3	0,2	86,9	63.2
51	1 047	24	83,0	16,2	8,3	63.3
241	81	80	98,2	0,5	5,3	63.4
-	130	130	98,2	1,8	13,0	64
-	5	5	99,7	0,3	4,8	64.1
-	125	125	97,8	2,2	25,3	64.3

Noch: 3. Unternehmen oder Einrichtungen mit einem Umsatz

Noch: 3.7 Umsatz und Investitionen nach

Nr. der Klassifikation der WZ	Wirtschaftszweig	Umsatz insgesamt 1)	Investi				
			insgesamt	erworbene Sachanlagen für betriebliche Zwecke	davon		
					Ausrüstungen	Bauten	Grundstücke
1 000							
K	Grundstücks- und Wohnungswesen, Vermietung beweglicher Sachen, Erbringung von wirtschaftlichen Dienstleistungen, a.n.g.....	3 046 886	523 656	247 021	92 684	117 083	37 254
70	Grundstücks- und Wohnungswesen.....	1 450 440	395 459	145 010	16 940	96 344	31 725
70.1	Erschließung, Kauf und Verkauf von Immobilien.....	224 901	7 974	7 185	1 402	3 947	1 836
70.2	Vermietung und Verpachtung von eigenen Immobilien.....	1 092 925	352 789	103 273	11 491	62 645	29 137
70.3	Vermittlung und Verwaltung von fremden Immobilien.....	132 614	34 696	34 552	4 048	29 752	751
71	Vermietung beweglicher Sachen ohne Bedienungspersonal.....	93 899	17 497	17 365	17 075	231	59
71.1	Vermietung von Kraftwagen bis 3,5t Gesamtgewicht.....	12 037	2 974	2 843	2 798	41	4
71.2	Vermietung von sonstigen Verkehrsmitteln.....	34 128	6 880	6 880	6 761	120	0
71.3	Vermietung von Maschinen und Geräten.....	39 131	6 493	6 492	6 366	71	55
71.4	Vermietung von Gebrauchsgütern, a.n.g.....	8 603	1 150	1 150	1 150	-	-
72	Datenverarbeitung und Datenbanken.....	167 235	6 294	5 650	5 608	29	13
72.1	Hardwareberatung.....	12 934	158	150	146	4	0
72.2	Softwarehäuser.....	72 905	2 030	1 624	1 611	-	13
72.3	Datenverarbeitungsdienste.....	42 206	3 216	3 084	3 083	1	0
72.4	Datenbanken.....	-
72.5	Instandh. und Rep. von Büro- maschinen, Datenverarbeitungs- geräten und -einrichtungen.....	27 848	550	490	466	24	-
72.6	Sonstige mit der Datenver- arbeitung verb. Tätigkeiten.....	-
73	Forschung und Entwicklung.....	18 964	1 257	715	704	-	11
73.1	Forschung und Entw. im Bereich Natur-, Ingenieur-, Agrarwissen- schaften und Medizin	-	.
73.2	Forschung und Entw. im Bereich Rechts-, Wirtschafts- und Sozialwissenschaften sowie im Bereich Sprach-, Kultur- und Kunstwissenschaften	-	.
74	Erbrg. von wirtschaftlichen Dienstleistungen, a.n.g.....	1 316 348	103 148	78 281	52 356	20 479	5 446
74.1	Rechts-, Steuer- und Unter- nehmensberatung, Wirtschafts- prüfung, Buchführung, Markt- und Meinungsforschung, Manage- menttätigkeiten und Holding- gesellschaften.....	579 242	47 844	26 317	21 504	933	3 880
74.2	Architektur- und Ingenieurbüros.	241 580	39 003	36 648	17 328	17 959	1 361
74.3	Technische, physikalische und chemische Untersuchung.....	25 932	2 249	2 181	1 419	719	42
74.4	Werbung.....	30 234	695	677	677	-	-
74.5	Personal- und Stellenvermittl., Überlassung von Arbeitskräften..	35 434	123	105	105	-	-
74.6	Wach- und Sicherheitsdienste sowie Detekteien.....	77 467	2 371	2 325	1 760	458	107
74.7	Reinigung von Gebäuden Inventar und Verkehrsmitteln....	142 360	3 144	2 772	2 708	46	18
74.8	Erbringung von sonstigen wirtschaftl. Dienstl., a.n.g....	184 098	7 719	7 256	6 854	366	37

1) Summe von Umsatz oder Einnahmen aus selbständiger Tätigkeit (einschl. Erträge aus Beteiligungen bei Beteiligungsgesellschaften) und sonstigen betrieblichen Erträgen.

2) Eine Aufrechnung der Davon-Positionen zu den Investitionen insgesamt ist nicht möglich, da nicht alle Auskunftspflichtigen die Aufgliederung der Investitionen vornahmen.

von 250 000 EUR und mehr mit Sitz in Mecklenburg-Vorpommern im Jahr 2003

Wirtschaftszweigen

tionen			Anteil der		Verhältnis von Investitionen insg. zum Umsatz insgesamt 1)	Nr. der Klassifikation der WZ
von 2)	erworbenen Sachanlagen für betriebliche Zwecke	erworbenen immaterielle Vermögensgegenstände	dar. erworbene Software	erworbenen Sachanlagen für betriebliche Zwecke		
selbst erstellte Sachanlagen für betriebliche Zwecke	erworbenen Sachanlagen für betriebliche Zwecke	erworbenen immaterielle Vermögensgegenstände	dar. erworbene Software	an den Investitionen insgesamt		
EUR				%		
250 245	26 390	5 547	47,2	5,0	17,2	K
249 838	612	487	36,7	0,2	27,3	70
722	67	59	90,1	0,8	3,5	70.1
249 116	401	300	29,3	0,1	32,3	70.2
-	144	128	99,6	0,4	26,2	70.3
-	132	132	99,2	0,8	18,6	71
-	131	131	95,6	4,4	24,7	71.1
-	-	-	100,0	-	20,2	71.2
-	1	1	100,0	0,0	16,6	71.3
-	-	-	100,0	-	13,4	71.4
215	430	273	89,8	6,8	3,8	72
-	8	8	95,2	4,8	1,2	72.1
215	191	121	80,0	9,4	2,8	72.2
-	132	102	95,9	4,1	7,6	72.3
-	72.4
-	60	3	89,1	10,9	2,0	72.5
-	72.6
13	529	143	56,9	42,1	6,6	73
.	73.1
.	73.2
181	24 687	4 512	75,9	23,9	7,8	74
131	21 395	2 669	55,0	44,7	8,3	74.1
.	2 356	987	94,0	6,0	16,1	74.2
17	52	45	96,9	2,3	8,7	74.3
-	18	18	97,4	2,6	2,3	74.4
-	18	16	85,3	14,7	0,3	74.5
-	46	19	98,0	2,0	3,1	74.6
32	340	340	88,2	10,8	2,2	74.7
-	462	418	94,0	6,0	4,2	74.8

Noch: 3. Unternehmen oder Einrichtungen mit einem Umsatz von 250 000 EUR und mehr
mit Sitz in Mecklenburg-Vorpommern im Jahr 2003

3.8 Umsatz, Investitionen, Steuern und Subventionen nach Wirtschaftszweigen

Nr. der Klassi- fikation der WZ	Wirtschaftszweig	Umsatz insgesamt 1)	Investitionen insgesamt	Betriebliche Steuern und sonstige öffentliche Abgaben	Subventionen
I	Verkehr und Nachrichtenübermittlung.....	1 720 287	208 778	11 480	61 318
60	Landverkehr; Transport in Rohrfernleitungen..	626 752	109 600	6 521	48 440
60.1	Eisenbahnverkehr.....	55 496	10 609	170	2 876
60.2	Sonstiger Landverkehr.....	571 256	98 991	6 351	45 565
60.3	Transport in Rohrfernleitungen..	-	-	-	-
61	Schifffahrt.....	355 964	11 796	452	5 104
61.1	See- und Küstenschifffahrt.....	329 223	11 078	327	5 067
61.2	Binnenschifffahrt.....	26 741	718	125	37
62	Luftfahrt.....	1 871	905	18	8
62.1	Linienflugverkehr.....
62.2	Gelegenheitsflugverkehr.....
62.3	Raumtransport.....	-	-	-	-
63	Hilfs- und Nebentätigk. für den Verkehr; Verkehrsvermittlung....	679 208	79 127	4 059	7 443
63.1	Frachtumschlag und Lagerei.....	209 316	3 261	370	419
63.2	Sonstige Hilfs- und Neben- tätigkeiten für den Verkehr.....	59 507	51 713	306	6 107
63.3	Reisebüros und Reiseveranstalter.....	78 094	6 469	451	494
63.4	Spedition, sonstige Verkehrsvermittlung.....	332 291	17 684	2 932	422
64	Nachrichtenübermittlung.....	56 491	7 352	430	323
64.1	Postverwaltung und private Post- und Kurierdienste.....	33 921	1 635	94	310
64.3	Fernmeldedienste.....	22 570	5 717	336	13

1) Summe von Umsatz oder Einnahmen aus selbständiger Tätigkeit (einschl. Erträge aus Beteiligungen bei Beteiligungsgesellschaften) und sonstigen betrieblichen Erträgen.

Noch: 3. Unternehmen oder Einrichtungen mit einem Umsatz von 250 000 EUR und mehr
mit Sitz in Mecklenburg-Vorpommern im Jahr 2003

Noch: 3.8 Umsatz, Investitionen, Steuern und Subventionen nach Wirtschaftszweigen

Nr. der Klassifikation der WZ	Wirtschaftszweig	Umsatz insgesamt 1)	Investitionen insgesamt	Betriebliche Steuern und sonstige öffentliche Abgaben	Subventionen
		1 000 EUR			
K	Grundstücks- und Wohnungswesen, Vermietung beweglicher Sachen, Erbringung von wirtschaftlichen Dienstleistungen, a.n.g.....	3 046 886	523 656	34 256	23 239
70	Grundstücks- und Wohnungswesen.....	1 450 440	395 459	23 138	10 764
70.1	Erschließung, Kauf und Verkauf von Immobilien.....	224 901	7 974	1 056	124
70.2	Vermietung und Verpachtung von eigenen Immobilien.....	1 092 925	352 789	20 063	9 821
70.3	Vermittlung und Verwaltung von fremden Immobilien.....	132 614	34 696	2 019	819
71	Vermietung beweglicher Sachen ohne Bedienungspersonal.....	93 899	17 497	486	280
71.1	Vermietung von Kraftwagen bis 3,5t Gesamtgewicht.....	12 037	2 974	131	55
71.2	Vermietung von sonstigen Verkehrsmitteln.....	34 128	6 880	43	-
71.3	Vermietung von Maschinen und Geräten.....	39 131	6 493	302	223
71.4	Vermietung von Gebrauchsgütern, a.n.g.....	8 603	1 150	10	2
72	Datenverarbeitung und Datenbanken.....	167 235	6 294	1 098	1 809
72.1	Hardwareberatung.....	12 934	158	43	68
72.2	Softwarehäuser.....	72 905	2 030	849	1 365
72.3	Datenverarbeitungsdienste.....	42 206	3 216	82	158
72.4	Datenbanken.....
72.5	Instandh. und Rep. von Büro- maschinen, Datenverarbeitungs- geräten und -einrichtungen	27 848	550	30	173
72.6	Sonstige mit der Datenver- arbeitung verb. Tätigkeiten.....
73	Forschung und Entwicklung.....	18 964	1 257	226	401
73.1	Forschung und Entw. im Bereich Natur-, Ingenieur-, Agrarwissen- schaften und Medizin.....
73.2	Forschung und Entw. im Bereich Rechts-, Wirtschafts- und Sozialwissenschaften sowie im Bereich Sprach-, Kultur- und Kunstwissenschaften.....
74	Erbrg. von wirtschaftlichen Dienstleistungen, a.n.g.....	1 316 348	103 148	9 308	9 984
74.1	Rechts-, Steuer- und Unter- nehmensberatung, Wirtschafts- prüfung, Buchführung, Markt- und Meinungsforschung, Manage- menttätigkeiten von Holding- gesellschaften.....	579 242	47 844	3 546	4 339
74.2	Architektur- und Ingenieurbüros.	241 580	39 003	2 535	2 878
74.3	Technische, physikalische und chemische Untersuchung.....	25 932	2 249	415	208
74.4	Werbung.....	30 234	695	136	25
74.5	Personal- und Stellenvermittl., Überlassung von Arbeitskräften..	35 434	123	99	567
74.6	Wach- und Sicherheitsdienste sowie Detekteien.....	77 467	2 371	467	578
74.7	Reinigung von Gebäuden Inventar und Verkehrsmitteln....	142 360	3 144	1 072	955
74.8	Erbringung von sonstigen wirtschaftl. Dienstl., a.n.g....	184 098	7 719	1 039	434

1) Summe von Umsatz oder Einnahmen aus selbständiger Tätigkeit (einschl. Erträge aus Beteiligungen bei Beteiligungsgesellschaften) und sonstigen betrieblichen Erträgen.

Noch: 3. Unternehmen oder Einrichtungen mit einem Umsatz

3.9 Bestände nach Arten und

Nr. der Klassifikation der WZ	Wirtschaftszweig	Bestände insgesamt		da bezogene Waren und Dienstleistungen zum Wiederverkauf in unverändertem Zustand	
		am Anfang	am Ende	am Anfang	am Ende
		des			
				1 000	
I	Verkehr und Nachrichtenübermittlung.....	35 444	29 154	11 026	8 334
60	Landverkehr; Transport in Rohrfernleitungen..	11 152	11 963	1 273	1 582
60.1	Eisenbahnverkehr.....	1 373	1 282	12	31
60.2	Sonstiger Landverkehr.....	9 779	10 681	1 261	1 552
60.3	Transport in Rohrfernleitungen..	-	-	-	-
61	Schifffahrt.....	4 465	4 799	2 440	2 721
61.1	See- und Küstenschifffahrt.....	4 274	4 645	2 386	2 664
61.2	Binnenschifffahrt.....	190	154	54	57
62	Luftfahrt.....	72	92	38	52
62.1	Linienflugverkehr.....
62.2	Gelegenheitsflugverkehr.....
62.3	Raumtransport.....	-	-	-	-
63	Hilfs- und Nebentätigk. für den Verkehr; Verkehrsvermittlung....	19 556	12 036	7 219	3 939
63.1	Frachtumschlag und Lagerei.....	4 327	4 334	815	841
63.2	Sonstige Hilfs- und Nebentätigkeiten für den Verkehr....	5 515	1 564	88	94
63.3	Reisebüros und Reiseveranstalter.....	5 164	2 557	4 533	2 069
63.4	Spedition, sonstige Verkehrsvermittlung.....	4 551	3 581	1 783	935
64	Nachrichtenübermittlung.....	199	264	55	40
64.1	Postverwaltung und private Post- und Kurierdienste.....	134	193	55	28
64.3	Fernmeldedienste.....	65	72	-	12

1) Davon-Positionen beinhalten nur Angaben für Beteiligungsgesellschaften.

von 250 000 EUR und mehr mit Sitz in Mecklenburg-Vorpommern im Jahr 2003

Wirtschaftszweigen

von 1)						Nr. der Klassi- fikation der WZ
Roh-, Hilfs- und Betriebsstoffe		selbst erstellte fertige und unfertige Erzeugnisse sowie in Arbeit befindliche Aufträge				
am Anfang	am Ende	am Anfang	am Ende			
Berichtsjahres						
EUR						
17 085	17 656	7 333	3 164	I		
9 540	10 239	338	141	60		
1 219	1 159	142	93	60.1		
8 321	9 081	196	48	60.2		
-	-	-	-	60.3		
2 024	2 078	-	-	61		
1 888	1 982	-	-	61.1		
136	97	-	-	61.2		
35	40	-	-	62		
.	.	-	-	62.1		
.	.	-	-	62.2		
.	.	-	-	62.3		
5 419	5 237	6 918	2 860	63		
2 328	2 425	1 184	1 068	63.1		
94	97	5 333	1 373	63.2		
241	79	390	410	63.3		
2 756	2 637	11	9	63.4		
67	61	77	163	64		
2	2	77	163	64.1		
65	59	-	-	64.3		

Noch: 3. Unternehmen oder Einrichtungen mit einem Umsatz

Noch: 3.9 Bestände nach Arten und

Nr. der Klassifikation der WZ	Wirtschaftszweig	Bestände insgesamt		da bezogene Waren und Dienstleistungen zum Wiederverkauf in unverändertem Zustand	
		am Anfang	am Ende	am Anfang	am Ende
		des			
1 000					
K	Grundstücks- und Wohnungswesen, Vermietung beweglicher Sachen, Erbringung von wirtschaftlichen Dienstleistungen, a.n.g.....	632 061	692 747	237 192	234 151
70	Grundstücks- und Wohnungswesen.....	478 610	522 147	217 295	213 826
70.1	Erschließung, Kauf und Verkauf von Immobilien.....	84 732	75 093	14 403	15 301
70.2	Vermietung und Verpachtung von eigenen Immobilien.....	369 103	414 679	200 717	196 423
70.3	Vermittlung und Verwaltung von fremden Immobilien.....	24 774	32 376	2 175	2 102
71	Vermietung beweglicher Sachen ohne Bedienungspersonal.....	3 756	4 960	738	2 286
71.1	Vermietung von Kraftwagen bis 3,5t Gesamtgewicht.....	198	296	-	-
71.2	Vermietung von sonstigen Verkehrsmitteln.....	2 458	1 932	110	75
71.3	Vermietung von Maschinen und Geräten.....	1 087	2 431	628	1 923
71.4	Vermietung von Gebrauchsgütern, a.n.g.....	13	301	-	288
72	Datenverarbeitung und Datenbanken.....	7 159	8 437	4 017	4 084
72.1	Hardwareberatung.....	837	676	662	519
72.2	Softwarehäuser.....	2 984	4 439	942	1 304
72.3	Datenverarbeitungsdienste.....	1 196	992	351	51
72.4	Datenbanken.....
72.5	Instandh. und Rep. von Büro- maschinen, Datenverarbeitungs- geräten und -einrichtungen.....	2 005	2 099	1 946	2 054
72.6	Sonstige mit der Datenver- arbeitung verb. Tätigkeiten.....
73	Forschung und Entwicklung.....	1 646	2 448	3	-
73.1	Forschung und Entw. im Bereich Natur-, Ingenieur-, Agrarwissen- schaften und Medizin	-
73.2	Forschung und Entw. im Bereich Rechts-, Wirtschafts- und Sozialwissenschaften sowie im Bereich Sprach-, Kultur- und Kunstwissenschaften	-
74	Erbrg. von wirtschaftlichen Dienstleistungen, a.n.g.....	140 889	154 755	15 139	13 955
74.1	Rechts-, Steuer- und Unter- nehmensberatung, Wirtschafts- prüfung, Buchführung, Markt- und Meinungsforschung, Manage- menttätigkeiten und Holding- gesellschaften.....	96 962	113 548	14 196	12 905
74.2	Architektur- und Ingenieurbüros.	39 994	36 934	.	.
74.3	Technische, physikalische und chemische Untersuchung.....	630	746	238	255
74.4	Werbung.....	822	793	472	557
74.5	Personal- und Stellenvermittl., Überlassung von Arbeitskräften..	130	327	-	-
74.6	Wach- und Sicherheitsdienste sowie Detekteien.....	119	267	1	2
74.7	Reinigung von Gebäuden Inventar und Verkehrsmitteln....	739	783	67	67
74.8	Erbringung von sonstigen wirtschaftl. Dienstl., a.n.g....	1 494	1 358	164	168

1) Eine Aufrechnung der Davon-Positionen zu den Beständen insgesamt ist im Wirtschaftsabschnitt K und in der Abteilung 74 nicht möglich, da bei den Einrichtungen der freien Berufe keine differenzierte Erfassung erfolgte.

von 250 000 EUR und mehr mit Sitz in Mecklenburg-Vorpommern im Jahr 2003

Wirtschaftszweigen

von 1)					Nr. der Klassi- fikation der WZ
Roh-, Hilfs- und Betriebsstoffe		selbst erstellte fertige und unfertige Erzeugnisse sowie in Arbeit befindliche Aufträge			
am Anfang	am Ende	am Anfang	am Ende		
Berichtsjahres					
EUR					
58 181	79 783	293 549	337 969	K	
46 874	68 410	214 439	239 910	70	
139	101	70 191	59 691	70.1	
26 573	40 316	141 812	177 940	70.2	
20 163	27 994	2 437	2 280	70.3	
2 711	2 474	307	199	71	
198	296	-	-	71.1	
2 349	1 857	-	-	71.2	
151	308	307	199	71.3	
13	13	-	-	71.4	
1 622	1 386	1 521	2 966	72	
161	150	14	7	72.1	
1 388	1 168	655	1 967	72.2	
23	26	823	915	72.3	
.	.	.	.	72.4	
45	39	14	7	72.5	
.	.	.	.	72.6	
41	27	1 603	2 421	73	
.	.	.	.	73.1	
.	.	.	.	73.2	
6 933	7 485	75 679	92 473	74	
4 831	5 096	74 789	91 638	74.1	
.	.	.	.	74.2	
186	172	206	318	74.3	
105	58	245	177	74.4	
45	62	85	265	74.5	
118	265	-	-	74.6	
669	698	4	18	74.7	
979	1 134	350	57	74.8	

4. Im Land ansässige Niederlassungen der Unternehmen oder Einrichtungen

Umsatz, Bruttolöhne und -gehälter, Investitionen und tätige Personen nach Wirtschaftszweigen

Nr. der Klassifikation der WZ	Wirtschaftszweig	Umsatz oder Einnahmen aus selbstständiger Tätigkeit 1)	Bruttolöhne und -gehälter	Investitionen insgesamt	Tätige Personen am 30. September
		1 000 EUR			Anzahl
I	Verkehr und Nachrichtenübermittlung.....	2 435 260	750 903	378 731	35 300
60	Landverkehr; Transport in Rohrfernleitungen..	879 309	244 764	130 423	12 622
60.1	Eisenbahnverkehr.....	228 943	56 570	20 094	2 029
60.2	Sonstiger Landverkehr.....	650 367	188 195	110 329	10 593
60.3	Transport in Rohrfernleitungen..	-	-	-	-
61	Schifffahrt.....	242 819	32 125	7 204	1 152
61.1	See- und Küstenschifffahrt.....	213 772	24 711	6 301	688
61.2	Binnenschifffahrt.....	29 046	7 414	903	464
62	Luftfahrt.....	4 273	1 910	969	74
62.1	Linienflugverkehr.....
62.2	Gelegenheitsflugverkehr.....
62.3	Raumtransport.....	-	-	-	-
63	Hilfs- und Nebentätigk. für den Verkehr; Verkehrsvermittlung....	808 914	183 896	168 875	8 140
63.1	Frachtumschlag und Lagerei.....	169 413	28 952	3 296	1 091
63.2	Sonstige Hilfs- und Nebentätigkeiten für den Verkehr....	100 996	80 157	123 107	2 665
63.3	Reisebüros und Reiseveranstalter.....	90 882	9 134	9 580	759
63.4	Spedition, sonstige Verkehrsvermittlung.....	447 623	65 652	32 893	3 626
64	Nachrichtenübermittlung.....	499 945	288 208	71 260	13 312
64.1	Postverwaltung und private Post- und Kurierdienste.....	161 498	148 985	8 561	9 984
64.3	Fernmeldedienste.....	338 447	139 223	62 699	3 329

1) Summe von Umsatz oder Einnahmen aus selbständiger Tätigkeit (einschl. Erträge aus Beteiligungen bei Beteiligungsgesellschaften) und sonstigen betrieblichen Erträgen.

Noch: 4. Im Land ansässige Niederlassungen der Unternehmen oder Einrichtungen

Umsatz, Bruttolöhne und -gehälter, Investitionen und tätige Personen nach Wirtschaftszweigen

Nr. der Klassifikation der WZ	Wirtschaftszweig	Umsatz oder Einnahmen aus selbstständiger Tätigkeit 1)	Bruttolöhne und -gehälter	Investitionen insgesamt	Tätige Personen am 30. September
		1 000 EUR			Anzahl
K	Grundstücks- und Wohnungswesen, Vermietung beweglicher Sachen, Erbringung von wirtschaftlichen Dienstleistungen, a.n.g.....	3 801 983	883 582	571 883	57 255
70	Grundstücks- und Wohnungswesen.....	1 670 540	168 103	428 683	9 175
70.1	Erschließung, Kauf und Verkauf von Immobilien.....	273 205	18 722	26 965	720
70.2	Vermietung und Verpachtung von eigenen Immobilien.....	1 230 920	100 575	365 077	5 845
70.3	Vermittlung und Verwaltung von fremden Immobilien.....	166 415	48 806	36 642	2 610
71	Vermietung beweglicher Sachen ohne Bedienungspersonal.....	151 186	21 963	25 763	1 451
71.1	Vermietung von Kraftwagen bis 3,5t Gesamtgewicht.....	31 170	6 706	6 653	350
71.2	Vermietung von sonstigen Verkehrsmitteln.....	40 389	1 047	8 351	135
71.3	Vermietung von Maschinen und Geräten.....	62 277	8 571	8 829	526
71.4	Vermietung von Gebrauchsgütern, a.n.g.....	17 350	5 640	1 930	439
72	Datenverarbeitung und Datenbanken.....	189 061	63 109	15 394	2 496
72.1	Hardwareberatung.....	13 864	2 393	246	147
72.2	Softwarehäuser.....	87 993	35 596	3 448	1 315
72.3	Datenverarbeitungsdienste.....	43 423	15 863	3 301	569
72.4	Datenbanken.....
72.5	Instandh. und Rep. von Büro- maschinen, Datenverarbeitungs- geräten und -einrichtungen	31 398	4 714	652	223
72.6	Sonstige mit der Datenver- arbeitung verb. Tätigkeiten.....
73	Forschung und Entwicklung.....	27 342	14 521	2 552	585
73.1	Forschung und Entw. im Bereich Natur-, Ingenieur-, Agrarwissen- schaften und Medizin.....
73.2	Forschung und Entw. im Bereich Rechts-, Wirtschafts- und Sozialwissenschaften sowie im Bereich Sprach-, Kultur- und Kunstwissenschaften.....
74	Erbrg. von wirtschaftlichen Dienstleistungen, a.n.g.....	1 763 854	615 885	99 492	43 547
74.1	Rechts-, Steuer- und Unter- nehmensberatung, Wirtschafts- prüfung, Buchführung, Markt- und Meinungsforschung, Manage- menttätigkeiten von Holding- gesellschaften.....	650 764	177 975	31 428	9 649
74.2	Architektur- und Ingenieurbüros.	373 604	117 710	45 780	6 846
74.3	Technische, physikalische und chemische Untersuchung.....	66 244	30 411	3 550	952
74.4	Werbung.....	48 612	8 885	1 490	866
74.5	Personal- und Stellenvermittl. Überlassung von Arbeitskräften..	61 544	38 229	264	2 315
74.6	Wach- und Sicherheitsdienste sowie Detekteien.....	78 051	41 337	2 306	3 471
74.7	Reinigung von Gebäuden Inventar und Verkehrsmitteln....	185 438	93 980	4 713	12 086
74.8	Erbringung von sonstigen wirtschaftl. Dienstl., a.n.g.....	299 597	107 359	9 962	7 362

1) Summe von Umsatz oder Einnahmen aus selbständiger Tätigkeit (einschl. Erträge aus Beteiligungen bei Beteiligungsgesellschaften) und sonstigen betrieblichen Erträgen.