



Dienstleistungen in Mecklenburg-Vorpommern

2002

Bestell-Nr.: J123 2002 00

Herausgabe: 6. Dezember 2004
Printausgabe: EUR 4,00

Herausgeber: Statistisches Landesamt Mecklenburg-Vorpommern, Lübecker Straße 287, 19059 Schwerin,
Telefon: 0385 4801-0, Telefax: 0385 4801-123, Internet: <http://www.statistik-mv.de>, E-Mail: poststelle@statistik-mv.de

Zuständiger Dezernent: Dr. Detlef Thofern, Telefon: 0385 4801-776

© Statistisches Landesamt Mecklenburg-Vorpommern, Schwerin, 2004

Für nicht gewerbliche Zwecke sind Vervielfältigung und unentgeltliche Verbreitung, auch auszugsweise, mit Quellenangabe gestattet. Die Verbreitung, auch auszugsweise, über elektronische Systeme/Datenträger bedarf der vorherigen Zustimmung. Alle übrigen Rechte bleiben vorbehalten.

Zeichenerklärungen und Abkürzungen

-	nichts vorhanden
0	weniger als die Hälfte von 1 in der letzten besetzten Stelle, jedoch mehr als nichts
.	Zahlenwert unbekannt oder geheim zu halten
...	Zahl lag bei Redaktionsschluss noch nicht vor
x	Aussage nicht sinnvoll oder Fragestellung nicht zutreffend
/	keine Angabe, da Zahlenwert nicht ausreichend genau oder nicht repräsentativ
()	Zahl hat eingeschränkte Aussagefähigkeit
p	vorläufige Zahl
s	geschätzte Zahl
r	berichtigte Zahl
a. n. g.	anderweitig nicht genannt
dar.	darunter
überw.	überwiegend

Inhalt

	Seite
I. Vorbemerkungen	3 - 4
II. Grafiken	5
III. Tabellen	
1. Gesamtübersicht der Unternehmen oder Einrichtungen mit Sitz in Mecklenburg-Vorpommern im Jahr 2002	
1.1 Unternehmen oder Einrichtungen im Wirtschaftsabschnitt I (Verkehr und Nachrichtenübermittlung)	6 - 7
1.2 Unternehmen oder Einrichtungen im Wirtschaftsabschnitt K (Grundstücks- und Wohnungswesen, Vermietung beweglicher Sachen, Erbringung von Dienstleistungen überwiegend für Unternehmen)	8 - 9
2. Unternehmen oder Einrichtungen mit einem Umsatz von mehr als 16 620 EUR mit Sitz in Mecklenburg-Vorpommern im Jahr 2002	
2.1 Unternehmen oder Einrichtungen nach Rechtsform und Wirtschaftszweigen	10 - 11
2.2 Umsatz, tätige Personen und Aufwendungen nach Wirtschaftszweigen	12 - 15
2.3 Lohn- und Gehaltsempfänger und Personalaufwand nach Wirtschaftszweigen	16 - 17
2.4 Umsatz, Bestände, Sachaufwand, Investitionen, Steuern und Subventionen nach Wirtschaftszweigen	18 - 21
2.5 Unternehmen oder Einrichtungen, Umsatz, tätige Personen, Aufwendungen, Investitionen, Steuern und Subventionen nach Wirtschaftsabschnitten und Größenklassen der Unternehmen oder Einrichtungen	22 - 23
3. Unternehmen oder Einrichtungen mit einem Umsatz von 250 000 EUR und mehr mit Sitz in Mecklenburg-Vorpommern im Jahr 2002	
3.1 Unternehmen oder Einrichtungen nach Rechtsform und Wirtschaftszweigen	24 - 25
3.2 Umsatz nach Wirtschaftszweigen	26 - 27
3.3 Tätige Personen und Personalaufwand nach Wirtschaftszweigen	28 - 31
3.4 Lohn- und Gehaltsempfänger und Sozialaufwendungen des Arbeitgebers nach Wirtschaftszweigen	32 - 33
3.5 Umsatz und Aufwendungen nach Wirtschaftszweigen	34 - 35
3.6 Umsatz und Sachaufwand nach Wirtschaftszweigen	36 - 39
3.7 Umsatz und Investitionen nach Wirtschaftszweigen	40 - 43
3.8 Umsatz, Investitionen, Steuern und Subventionen nach Wirtschaftszweigen	44 - 45
3.9 Bestände nach Arten und Wirtschaftszweigen	46 - 49

I. Vorbemerkungen

Rechtsgrundlage

Dienstleistungstatistikgesetz (DIStatG) vom 19. Dezember 2000 (BGBl. I S. 1765) in Verbindung mit dem Gesetz über die Statistik für Bundeszwecke (Bundesstatistikgesetz - BStatG) vom 22. Januar 1987 (BGBl. I S. 462, 565), zuletzt geändert durch Artikel 3 des Gesetzes vom 21. Dezember 2000 (BGBl. I S. 1857). Erhoben werden die Angaben zu § 2 DIStatG.

Erhebungsbereich, Erhebungseinheit

Die jährliche Strukturhebung im Dienstleistungsbereich wurde erstmals für das Berichtsjahr 2000 durchgeführt. Sie erhebt Unternehmensdaten für den Bereich Verkehr und Nachrichtenübermittlung und für den Bereich der unternehmensnahen Dienstleister. Zu den unternehmensnahen Dienstleistern gehören Unternehmen und Einrichtungen des Grundstücks- und Wohnungswesens, der Vermietung beweglicher Sachen und der Erbringung von Dienstleistungen überwiegend für Unternehmen. Unter die letztgenannte Kategorie fallen z. B. Freiberufler wie Rechtsanwälte, Steuerberater und Architekten, Vermögensverwaltungen, aber auch Reinigungsfirmen und Call-Center.

Die Erhebung erstreckt sich auf Abschnitt I (Verkehr und Nachrichtenübermittlung) und auf Abschnitt K (Grundstücks- und Wohnungswesen, Vermietung beweglicher Sachen, Erbringung von Dienstleistungen überwiegend für Unternehmen) der Klassifikation der Wirtschaftszweige (Ausgabe 1993).

Erhebungseinheiten sind Unternehmen und Einrichtungen zur Ausübung einer freiberuflichen Tätigkeit, die in den o. g. Dienstleistungsbereichen tätig sind. Zu der freiberuflichen Tätigkeit gehört die selbstständige Berufstätigkeit der in § 18 Abs. 1 Nr. 1 Satz 2 des Einkommensteuergesetzes bezeichneten Berufe.

Merkmalskatalog

Das Dienstleistungstatistikgesetz gliedert die Erhebungsmerkmale in folgende 4 Komplexe:

1. Angaben zur Kennzeichnung des Unternehmens oder der Einrichtung zur Ausübung einer freiberuflichen Tätigkeit:
 - Hauptsächlich ausgeübte Tätigkeit
 - Rechtsform
 - Zahl der Niederlassungen
2. Tätige Personen sowie Löhne und Gehälter:
 - Zahl der tätigen Personen nach Geschlecht und Stellung im Beruf sowie Voll- und Teilzeittätigkeit
 - Summe der Bruttolöhne und Gehälter
 - Gesetzliche und übrige Sozialaufwendungen der Arbeitgeber
3. Umsätze, Vorleistungen sowie Steuern und Subventionen:
 - Umsätze oder Einnahmen nach In- und Ausland und sonstige betriebliche Erträge
 - Aufwendungen für Waren, Material und Dienstleistungen nach Arten
 - Aufwendungen für Mieten, Pachten und Leasing
 - Steuern, Abgaben sowie Subventionen
4. Investitionen:
 - Wert der erworbenen Sachlagen und Wert der immateriellen Vermögensbestände nach Arten
 - Wert der selbsterstellten Sachanlagen.

Methodische Hinweise

Die Dienstleistungsstatistik ist eine Stichprobenerhebung. Die Statistik umfasst jährliche Erhebungen, die als Stichprobe bei höchstens 15 Prozent aller Erhebungseinheiten (Auswahlgesamtheit) im Bundesgebiet durchgeführt wird. Auf der Grundlage der bei den befragten Stichprobenunternehmen erfassten Merkmalswerte werden durch Hochrechnung entsprechende Totalwerte ermittelt.

Zur Festlegung der Auswahlgesamtheit aller Erhebungseinheiten dient das bei den Ländern geführte Unternehmensregister. Nach mathematisch-statistischen Methoden werden aus der ermittelten Auswahlgesamtheit die auskunftspflichtigen Erhebungseinheiten nach einem Auswahlplan mittels einer geschichteten Zufallsstichprobe gezogen. Auswahlinheit der Dienstleistungsstatistik ist das einzelne Unternehmen oder die Einrichtung zur Ausübung einer freiberuflichen Tätigkeit.

Die Verteilung der Anzahl der Unternehmen und Einrichtungen auf die Bundesländer ist heterogen. Das führt dazu, dass den Ländern bei der Stichprobenziehung unterschiedliche Auswahlsätze zugeordnet wurden, um eine statistisch gesicherte Darstellung der Ergebnisse auf Landesebene zu ermöglichen. Bevölkerungssarme Länder können so einen höheren und bevölkerungsreiche Länder einen niedrigeren Auswahlsatz als 15 Prozent erhalten. Im Bundesdurchschnitt werden jedoch nicht mehr als 15 Prozent der Unternehmen und Einrichtungen in die Stichprobe einbezogen.

Befragt werden Unternehmen mit einem Jahresumsatz von mehr als 16 620 EUR. Bei Unternehmen mit einem Jahresumsatz von weniger als 250 000 EUR wird der Fragenkatalog eingeschränkt. So soll die Belastung der Auskunftspflichtigen möglichst gering gehalten werden.

Ergebnisdarstellung

Bei den Zahlen der Dienstleistungserhebung für das Jahr 2002 handelt es sich um hochgerechnete Werte, abgeleitet aus einer Zufallsstichprobe. In den folgenden Tabellengruppen 1 bis 3 sind Ergebnisse dargestellt, die sich auf Unternehmen und Einrichtungen zur Ausübung einer freiberuflichen Tätigkeit mit Sitz in Mecklenburg-Vorpommern beziehen.

Begriffsbestimmungen

Als **Umsatz oder Einnahmen** aus selbstständiger Tätigkeit gilt der Gesamtbetrag (ohne Umsatzsteuer) der abgerechneten Lieferungen und sonstigen Leistungen (auch Eigenverbrauch), einschließlich der Handelsumsätze, aus der gewöhnlichen Geschäftstätigkeit unabhängig vom Zahlungseingang. Hierzu zählen auch Provisionen aus Vermittlungs- und Kommissionsgeschäften. Mit einzubeziehen sind in Rechnung gestellte Nebenkosten, wie z. B. Reisekosten, Spesen, Fracht-, Porto- oder Verpackungskosten sowie der umsatzsteuerfreie Umsatz nach § 4 UStG. Bei Konzernen oder umsatzsteuerlichen Organschaften sind die Inlandsumsätze zwischen Tochterunternehmen oder zwischen Tochter- und Mutterunternehmen ebenfalls mit einbezogen.

Als **tätige Personen** gelten tätige Inhaber, Mitinhaber und unbezahlt mithelfende Familienangehörige sowie alle voll- und teilzeitbeschäftigten Angestellten, Arbeiter, Auszubildende, Studenten, Praktikanten und Volontäre, die nach dem Stand vom 30. September des Berichtsjahres in einem Arbeitsverhältnis zum Unternehmen standen.

Die **Bestände** umfassen die zum Wiederverkauf in unverändertem Zustand erworbenen Waren und Dienstleistungen, die Roh-, Hilfs- und Betriebsstoffe, die selbsterstellten fertigen und unfertigen Erzeugnisse, die in Arbeit befindlichen Aufträge sowie die geleisteten Anzahlungen auf Gegenstände des Vorratsvermögens. Mit einbezogen sind Anschaffungsnebenkosten (Transportkosten, Zölle etc.).

Alle **Investitionen** sind „brutto“, ohne abzugsfähige Vorsteuer (Umsatz- und Einfuhrumsatzsteuer) ohne Umbuchungen und vor Berücksichtigung von Erlösen aus Abgängen erfasst. Die erworbenen Güter sind zu Anschaffungskosten und die selbsterstellten Sachanlagen zu Herstellungskosten bewertet, ohne Abzug von Abschreibungen oder sonstigen Wertberichtigungen.

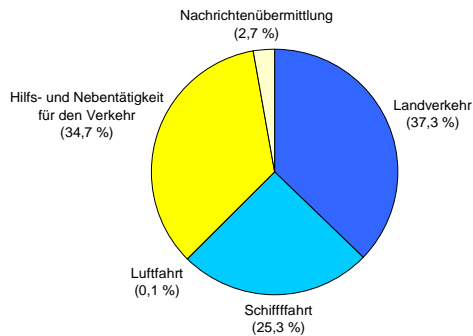
Subventionen sind finanzielle Zuwendungen, die Bund, Länder und Gemeinden oder Einrichtungen der Europäischen Gemeinschaft ohne Gegenleistung an das Unternehmen für Forschungs- und Entwicklungsvorhaben oder für die laufende Geschäftstätigkeit gewähren, um die Produktionskosten zu verringern und/oder die Verkaufspreise der Erzeugnisse zu senken und/oder eine hinreichende Entlohnung der Produktionsfaktoren zu ermöglichen. Hierzu zählen z. B. Zinszuschüsse (gleichgültig für welche Zwecke sie gewährt werden, auch dann, wenn sie an den Kreditgeber direkt gezahlt werden), Frachthilfen und Lohnkostenzuschüsse.

II. Grafiken

Gesamtumsatz ¹⁾ der Unternehmen oder Einrichtungen mit einem Umsatz von mehr als 16 620 EUR mit Sitz in Mecklenburg-Vorpommern im Jahr 2002 nach Wirtschaftsbereichen

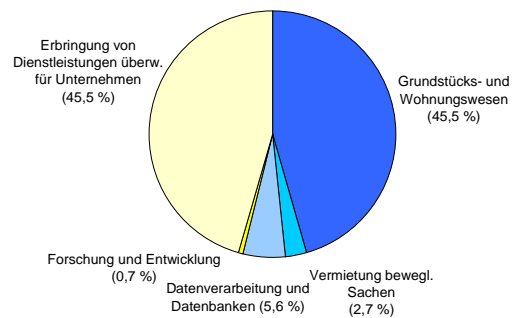
Wirtschaftsabschnitt I:

Verkehr und Nachrichtenübermittlung



Wirtschaftsabschnitt K:

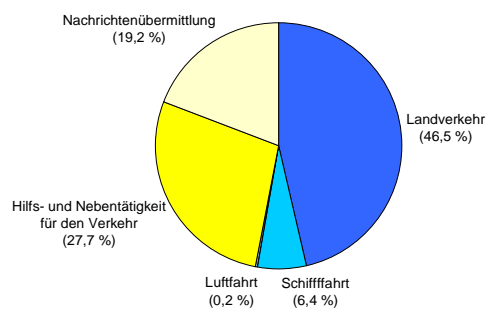
Grundstücks- und Wohnungswesen, Vermietung beweglicher Sachen, Erbringung von Dienstleistungen überwiegend für Unternehmen



Tätigen Personen ²⁾ der Unternehmen oder Einrichtungen mit einem Umsatz von mehr als 16 620 EUR mit Sitz in Mecklenburg-Vorpommern im Jahr 2002 nach Wirtschaftsbereichen

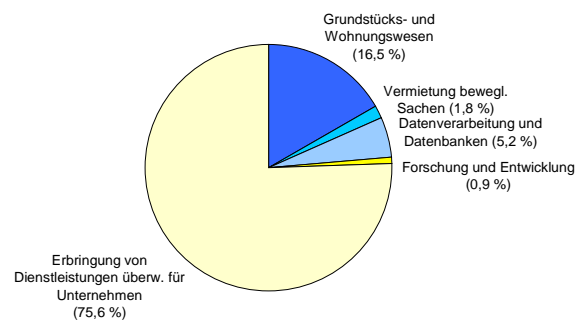
Wirtschaftsabschnitt I:

Verkehr und Nachrichtenübermittlung



Wirtschaftsabschnitt K:

Grundstücks- und Wohnungswesen, Vermietung beweglicher Sachen, Erbringung von Dienstleistungen überwiegend für Unternehmen



1) Summe von Umsatz oder Einnahmen aus selbständiger Tätigkeit (einschl. Erträge aus Beteiligungen bei Beteiligungsgesellschaften) und sonstigen betrieblichen Erträgen.

2) Tätige Personen am 30. September.

III. Tabellen

1. Gesamtübersicht der Unternehmen oder Einrichtungen mit einem Umsatz von mehr als 16 620 EUR mit Sitz in Mecklenburg-Vorpommern im Jahr 2002

1.1 Unternehmen oder Einrichtungen im Wirtschaftsabschnitt I (Verkehr und Nachrichtenübermittlung)

Merkmale	Maßeinheit	Wirtschaftsabschnitt I		
		Verkehr und Nachrichtenübermittlung		
		Unternehmen/ Einrichtungen insgesamt	davon mit Umsatz von	
weniger als 250 000 EUR	250 000 EUR und mehr			
Unternehmen/Einrichtungen.....	Anzahl	2 247	1 467	780
davon:				
Einzelunternehmen.....	Anzahl	1 689	1 316	373
Personengesellschaften.....	Anzahl	197	82	114
Kapitalgesellschaften.....	Anzahl	353	69	284
sonstige Rechtsformen.....	Anzahl	9	-	9
Umsatz oder Einnahmen aus selbstständiger Tätigkeit und sonstige betriebliche Erträge.....	1 000 EUR	1 864 030	139 984	1 724 046
davon:				
Umsatz oder Einnahmen aus selbstständiger Tätigkeit.....	1 000 EUR	/	/	1 661 749
dar.: durch Auftraggeber mit Sitz im Ausland.....	1 000 EUR	/	/	236 090
sonstige betriebliche Erträge.....	1 000 EUR	/	/	62 297
Tätige Personen insgesamt am 30.September.....	Anzahl	23 123	3 739	19 384
und zwar:				
in Teilzeit.....	Anzahl	/	/	4 963
weiblich.....	Anzahl	/	/	4 866
Lohn- und Gehaltsempfänger.....	Anzahl	20 907	2 208	18 699
dar.: Auszubildende.....	Anzahl	/	/	443
Aufwendungen.....	1 000 EUR	1 402 392	88 399	1 313 993
davon:				
Personalaufwand.....	1 000 EUR	445 159	31 357	413 803
davon:				
Bruttolöhne und -gehälter.....	1 000 EUR	355 932	24 843	331 089
Sozialaufwendungen des Arbeitgebers.....	1 000 EUR	89 228	6 514	82 714
davon:				
gesetzliche Sozialaufwendungen.....	1 000 EUR	/	/	72 634
übrige Sozialaufwendungen.....	1 000 EUR	/	/	10 079
Sachaufwand.....	1 000 EUR	957 233	57 043	900 190
davon für:				
bezogene Waren und Dienstleistungen zum Wiederverkauf in unverändertem Zustand.....	1 000 EUR	/	/	274 466
Roh-, Hilfs- und Betriebsstoffe.....	1 000 EUR	/	/	239 662
bezogene Dienstleistungen(nicht zum Wiederverkauf) und sonstige betriebliche Aufwendungen.....	1 000 EUR	/	/	386 061
dar.: Mieten, Pachten und Leasing.....	1 000 EUR	81 414	8 704	72 711

Noch: 1. Gesamtübersicht der Unternehmen oder Einrichtungen mit einem Umsatz von mehr als 16 620 EUR mit Sitz in Mecklenburg-Vorpommern im Jahr 2002

Noch: 1.1 Unternehmen oder Einrichtungen im Wirtschaftsabschnitt I (Verkehr und Nachrichtenübermittlung)

Merkmale	Maßeinheit	Wirtschaftsabschnitt I		
		Verkehr und Nachrichtenübermittlung		
		Unternehmen/ Einrichtungen/ insgesamt	davon mit Umsatz von	
weniger als 250 000 EUR	250 000 EUR und mehr			
Bestände insgesamt				
am Anfang des Berichtsjahres.....	1 000 EUR	21 859	3 520	18 339
am Ende des Berichtsjahres.....	1 000 EUR	24 826	3 387	21 439
davon:				
bezogene Waren und Dienstleistungen zum Wiederverkauf in unverändertem Zustand				
am Anfang des Berichtsjahres.....	1 000 EUR	/	/	7 183
am Ende des Berichtsjahres.....	1 000 EUR	/	/	7 290
Roh-, Hilfs- und Betriebsstoffe				
am Anfang des Berichtsjahres.....	1 000 EUR	/	/	8 992
am Ende des Berichtsjahres.....	1 000 EUR	/	/	12 809
selbsterstellte fertige und unfertige Erzeugnisse sowie in Arbeit befindliche Aufträge				
am Anfang des Berichtsjahres.....	1 000 EUR	/	/	2 163
am Ende des Berichtsjahres.....	1 000 EUR	/	/	1 340
Investitionen.....	1 000 EUR	191 648	12 744	178 903
davon: 1)				
erworbene Sachanlagen für betriebliche Zwecke.....	1 000 EUR	/	/	173 958
davon:				
Ausrüstungen.....	1 000 EUR	/	/	146 692
Bauten.....	1 000 EUR	/	/	26 560
Grundstücke.....	1 000 EUR	/	/	706
selbsterstellte Sachanlagen für betriebliche Zwecke.....	1 000 EUR	/	/	3 409
erworbene immaterielle Vermögensgegenstände.....	1 000 EUR	/	/	1 536
dar.: erworbene Software.....	1 000 EUR	/	/	1 331
Betriebliche Steuern und sonstige öffentliche Abgaben.....	1 000 EUR	16 483	3 482	13 001
Subventionen.....	1 000 EUR	49 423	1 800	47 623

1) Eine Aufrechnung der Davon-Positionen zu den Investitionen insgesamt ist nicht möglich, da nicht alle Auskunftspflichtigen die Aufgliederung der Investitionen vornahmen.

Noch: 1. Gesamtübersicht der Unternehmen oder Einrichtungen mit einem Umsatz von mehr als 16 620 EUR mit Sitz in Mecklenburg-Vorpommern im Jahr 2002

1.2 Unternehmen oder Einrichtungen im Wirtschaftsabschnitt K (Grundstücks- und Wohnungswesen, Vermietung beweglicher Sachen, Erbringung von Dienstleistungen überwiegend für Unternehmen)

Merkmale	Maßeinheit	Wirtschaftsabschnitt K Grundstücks- und Wohnungswesen, Vermietung beweglicher Sachen, Erbringung von Dienstleistungen überwiegend für Unternehmen		
		Unternehmen/ Einrichtungen insgesamt	davon mit Umsatz von	
			weniger als 250 000 EUR	250 000 EUR und mehr
Unternehmen/Einrichtungen.....	Anzahl	7 096	5 363	1 733
davon:				
Einzelunternehmen.....	Anzahl	3 899	3 489	410
Personengesellschaften.....	Anzahl	1 758	1 283	475
Kapitalgesellschaften.....	Anzahl	1 327	526	800
sonstige Rechtsformen.....	Anzahl	113	65	48
Umsatz oder Einnahmen aus selbstständiger Tätigkeit und sonstige betriebliche Erträge.....	1 000 EUR	3 565 951	467 064	3 098 887
davon:				
Umsatz oder Einnahmen aus selbstständiger Tätigkeit.....	1 000 EUR	/	/	3 006 739
dar.: durch Auftraggeber mit Sitz im Ausland.....	1 000 EUR	/	/	77 613
sonstige betriebliche Erträge.....	1 000 EUR	/	/	92 147
Tätige Personen insgesamt am 30.September.....	Anzahl	51 391	12 094	39 298
und zwar:				
in Teilzeit.....	Anzahl	/	/	12 605
weiblich.....	Anzahl	/	/	21 293
Lohn- und Gehaltsempfänger.....	Anzahl	41 962	5 868	36 095
dar.: Auszubildende.....	Anzahl	/	/	1 464
Aufwendungen.....	1 000 EUR	2 294 062	256 137	2 037 925
davon:				
Personalaufwand.....	1 000 EUR	942 074	105 005	837 069
davon:				
Bruttolöhne und -gehälter.....	1 000 EUR	778 486	85 191	693 295
Sozialaufwendungen des Arbeitgebers.....	1 000 EUR	163 588	19 814	143 774
davon:				
gesetzliche Sozialaufwendungen.....	1 000 EUR	/	/	135 042
übrige Sozialaufwendungen.....	1 000 EUR	/	/	8 733
Sachaufwand.....	1 000 EUR	1 351 988	151 132	1 200 856
davon für:				
bezogene Waren und Dienstleistungen zum Wiederverkauf in unverändertem Zustand.....	1 000 EUR	/	/	417 036
Roh-, Hilfs- und Betriebsstoffe.....	1 000 EUR	/	/	127 506
bezogene Dienstleistungen(nicht zum Wiederverkauf) und sonstige betriebliche Aufwendungen.....	1 000 EUR	/	/	656 313
dar.: Mieten, Pachten und Leasing.....	1 000 EUR	116 860	26 669	90 191

Noch: 1. Gesamtübersicht der Unternehmen oder Einrichtungen mit einem Umsatz von mehr als 16 620 EUR mit Sitz in Mecklenburg-Vorpommern im Jahr 2002

Noch: 1.2 Unternehmen oder Einrichtungen im Wirtschaftsabschnitt K (Grundstücks- und Wohnungswesen, Vermietung beweglicher Sachen, Erbringung von Dienstleistungen überwiegend für Unternehmen)

Merkmale	Maßeinheit	Wirtschaftsabschnitt K Grundstücks- und Wohnungswesen, Vermietung beweglicher Sachen, Erbringung von Dienstleistungen überwiegend für Unternehmen		
		Unternehmen/ Einrichtungen insgesamt	davon mit Umsatz von	
			weniger als 250 000 EUR	250 000 EUR und mehr
Bestände insgesamt				
am Anfang des Berichtsjahres.....	1 000 EUR	769 522	29 732	739 790
am Ende des Berichtsjahres.....	1 000 EUR	781 088	30 810	750 278
davon: 1)				
bezogene Waren und Dienstleistungen zum Wiederverkauf in unverändertem Zustand				
am Anfang des Berichtsjahres.....	1 000 EUR	/	/	315 037
am Ende des Berichtsjahres.....	1 000 EUR	/	/	294 136
Roh-, Hilfs- und Betriebsstoffe				
am Anfang des Berichtsjahres.....	1 000 EUR	/	/	66 165
am Ende des Berichtsjahres.....	1 000 EUR	/	/	71 023
selbsterstellte fertige und unfertige Erzeugnisse sowie in Arbeit befindliche Aufträge				
am Anfang des Berichtsjahres.....	1 000 EUR	/	/	307 800
am Ende des Berichtsjahres.....	1 000 EUR	/	/	329 445
Investitionen.....	1 000 EUR	682 472	78 699	603 773
davon: 2)				
erworbene Sachanlagen für betriebliche Zwecke.....	1 000 EUR	/	/	282 166
davon:				
Ausrüstungen.....	1 000 EUR	/	/	79 216
Bauten.....	1 000 EUR	/	/	185 279
Grundstücke.....	1 000 EUR	/	/	17 671
selbsterstellte Sachanlagen für betriebliche Zwecke.....	1 000 EUR	/	/	313 756
erworbene immaterielle Vermögensgegenstände.....	1 000 EUR	/	/	7 851
dar.: erworbene Software.....	1 000 EUR	/	/	6 277
Betriebliche Steuern und sonstige öffentliche Abgaben.....	1 000 EUR	40 647	8 408	32 239
Subventionen.....	1 000 EUR	30 516	7 034	23 482

- 1) Eine Aufrechnung der Davon-Positionen zu den Beständen insgesamt ist nicht möglich, da bei den Einrichtungen der freien Berufe keine differenzierte Erfassung erfolgte.
2) Eine Aufrechnung der Davon-Positionen zu den Investitionen insgesamt ist nicht möglich, da nicht alle Auskunftspflichtigen die Aufgliederung der Investitionen vornahmen.

2. Unternehmen oder Einrichtungen mit einem Umsatz von mehr als 16 620 EUR
mit Sitz in Mecklenburg-Vorpommern im Jahr 2002

2.1 Unternehmen oder Einrichtungen nach Rechtsform und Wirtschaftszweigen

Nr. der Klassi- fikation der WZ	Wirtschaftszweig	Unternehmen/Einrichtungen				
		insgesamt	davon			
			Einzel- unternehmen	Personen- gesellschaften	Kapital- gesellschaften	sonstige Rechtsformen
Anzahl						
I	Verkehr und Nachrichtenübermittlung.....	2 247	1 689	197	353	9
60	Landverkehr; Transport in Rohrfernleitungen.....	1 548	1 326	65	151	5
60.1	Eisenbahnen.....	8	1	2	5	-
60.2	Sonstiger Landverkehr.....	1 540	1 325	63	146	5
60.3	Transport in Rohrfernleitungen.....	-	-	-	-	-
61	Schifffahrt.....	110	41	40	29	-
61.1	See- und Küstenschifffahrt.....	50	14	27	9	-
61.2	Binnenschifffahrt.....	59	27	13	20	-
62	Luftfahrt.....	7	-	2	5	-
62.1	Linienflugverkehr.....	1	-	1	-	-
62.2	Gelegenheitsflugverkehr.....	6	-	1	5	-
62.3	Raumtransport.....	-	-	-	-	-
63	Hilfs- und Nebentätigkeiten für den Verkehr; Verkehrsvermittlung.....	457	227	70	156	3
63.1	Frachtschlag und Lagerei.....	46	17	12	18	-
63.2	Sonstige Hilfs- und Neben- tätigkeiten für den Verkehr.....	44	7	5	29	2
63.3	Reisebüros und Reiseveranstalter.....	156	93	26	36	1
63.4	Spedition, sonstige Verkehrsvermittlung.....	211	110	27	73	-
64	Nachrichtenübermittlung.....	126	94	20	12	-
64.1	Postdienste und private Kurierdienste.....	116	90	18	8	-
64.2	Fernmeldedienste.....	10	4	2	4	-

Noch: 2. Unternehmen oder Einrichtungen mit einem Umsatz von mehr als 16 620 EUR
mit Sitz in Mecklenburg-Vorpommern im Jahr 2002

Noch: 2.1 Unternehmen oder Einrichtungen nach Rechtsform und Wirtschaftszweigen

Nr. der Klassi- fikation der WZ	Wirtschaftszweig	Unternehmen/Einrichtungen				
		insgesamt	davon			
			Einzel- unternehmen	Personen- gesellschaften	Kapital- gesellschaften	sonstige Rechtsformen
Anzahl						
K	Grundstücks- und Wohnungswesen, Vermietung beweglicher Sachen, Erbringung von Dienstleistungen überwiegend für Unternehmen.....	7 096	3 899	1 758	1 327	113
70	Grundstücks- und Wohnungswesen.....	2 207	711	942	463	91
70.1	Erschließung, Kauf, Verkauf von Grundstücken, Gebäuden usw.....	184	9	50	124	-
70.2	Verm. und Verp. von eigenen Grundstücken, Gebäuden usw.....	1 461	477	764	133	88
70.3	Vermittlung und Verwaltung von Grundstücken, Gebäuden usw.....	561	225	128	206	2
71	Vermietung beweglicher Sachen ohne Bedienungspersonal.....	267	180	48	39	-
71.1	Vermietung von Kraftwagen bis 3,5t Gesamtgewicht.....	30	24	2	4	-
71.2	Vermietung von sonstigen Verkehrsmitteln.....	58	43	12	3	-
71.3	Vermietung von Maschinen und Geräten.....	104	54	24	27	-
71.4	Vermietung von Gebrauchsgütern a.n.g.....	76	59	11	6	-
72	Datenverarbeitung und Datenbanken.....	298	147	39	112	-
72.1	Hardwareberatung.....	25	12	6	7	-
72.2	Softwarehäuser.....	169	80	17	72	-
72.3	Datenverarbeitungsdienste.....	39	20	4	16	-
72.4	Datenbanken.....	-	-	-	-	-
72.5	Instandhaltung und Reparatur von Büro- masch., DV- Gerät. und -einrichtungen.....	34	24	4	5	-
72.6	Sonstige mit der Datenverarbeitung verbundene Tätigkeiten.....	31	11	8	12	-
73	Forschung und Entwicklung.....	69	11	8	35	16
73.1	Forschg. und Entw. im Bereich Natur-, Ingenieur-, Agrarwissen- schaften und Medizin.....	64	10	8	33	14
73.2	Forschg. und Entw. im Bereich Rechts-, Wirtschafts- u. Sozial- wissenschaften sowie Sprach-, Kultur- und Kunstwissenschaften.....	5	1	-	2	2
74	Erbringung von Dienstleistungen überwiegend für Unternehmen.....	4 254	2 850	721	677	6
74.1	Rechts-, Steuer- und Unter- nehmensberatung, Markt- und Meinungsforschung, Beteiligungs- gesellschaften.....	1 193	700	275	217	1
74.2	Architektur- und Ingenieurbüros.....	1 688	1 162	297	230	-
74.3	Technische, physikalische und chemische Untersuchung.....	112	70	24	18	-
74.4	Werbung.....	287	206	39	41	-
74.5	Gewerbsmäßige Vermittlung und Überlassung von Arbeitskräften.....	34	8	4	22	-
74.6	Detekteien und Schutzdienste.....	66	35	7	24	-
74.7	Reinigung von Gebäuden Inventar und Verkehrsmitteln.....	405	312	21	72	-
74.8	Erbringung von sonstigen Dienstl. überwiegend für Unternehmen.....	469	357	53	53	5

Noch: 2. Unternehmen oder Einrichtungen mit einem Umsatz von mehr

2.2 Umsatz, tätige Personen und

Nr. der Klassifikation der WZ	Wirtschaftszweig	Umsatz insgesamt 1)	Tätige Personen am 30. September		Anteil der Lohn- und Gehaltsempfänger an den tätigen Personen insgesamt
			insgesamt	dar. Lohn- und Gehaltsempfänger	
I	Verkehr und Nachrichtenübermittlung.....	1 864 030	23 123	20 907	90,4
60	Landverkehr; Transport in Rohrfernleitungen.....	694 354	10 757	9 160	85,1
60.1	Eisenbahnen.....	47 457	522	518	99,2
60.2	Sonstiger Landverkehr.....	646 896	10 235	8 642	84,4
60.3	Transport in Rohrfernleitungen.....	-	-	-	-
61	Schifffahrt.....	471 437	1 477	1 387	93,9
61.1	See- und Küstenschifffahrt.....	435 593	903	844	93,5
61.2	Binnenschifffahrt.....	35 844	574	543	94,6
62	Luftfahrt.....	1 539	50	50	100,0
62.1	Linienflugverkehr.....
62.2	Gelegenheitsflugverkehr.....
62.3	Raumtransport.....	-	-	-	-
63	Hilfs- und Nebentätigkeiten für den Verkehr; Verkehrsvermittlung.....	645 938	6 400	6 067	94,8
63.1	Frachtschlag und Lagerei.....	208 805	1 571	1 543	98,2
63.2	Sonstige Hilfs- und Nebentätigkeiten für den Verkehr.....	51 862	666	642	96,5
63.3	Reisebüros und Reiseveranstalter.....	43 998	737	598	81,1
63.4	Spedition, sonstige Verkehrsvermittlung.....	341 273	3 425	3 284	95,9
64	Nachrichtenübermittlung.....	50 763	4 439	4 243	95,6
64.1	Postdienste und private Kurierdienste.....	37 361	4 234	4 045	95,5
64.2	Fernmeldedienste.....	13 402	205	198	96,6

1) Summe von Umsatz oder Einnahmen aus selbständiger Tätigkeit (einschl. Erträge aus Beteiligungen bei Beteiligungsgesellschaften) und sonstigen betrieblichen Erträgen.

2) Bruttolöhne und -gehälter sowie Sozialaufwendungen des Arbeitgebers insgesamt.

3) Aufwendungen für bezogene Waren, Dienstleistungen, Roh-, Hilfs- und Betriebsstoffe sowie sonstige betriebliche Aufwendungen.

als 16 620 EUR mit Sitz in Mecklenburg-Vorpommern im Jahr 2002

Aufwendungen nach Wirtschaftszweigen

insgesamt	Aufwendungen			Verhältnis der Aufwendungen insgesamt zum Umsatz insgesamt 1)	Anteil		Nr. der Klassifikation der WZ
	Personal-aufwand 2)	Sach-aufwand 3)	dar. Mieten, Pachten und Leasing		des Personal-aufwandes 2) an den Aufwendungen insgesamt	des Sach-aufwandes 3) an den Aufwendungen insgesamt	
	1000 EUR				%		
1 402 392	445 159	957 233	81 414	75,2	31,7	68,3	I
561 730	218 752	342 978	28 176	80,9	38,9	61,1	60
45 407	15 335	30 072	487	95,7	33,8	66,2	60.1
516 323	203 417	312 906	27 688	79,8	39,4	60,6	60.2
-	-	-	-	-	-	-	60.3
301 078	45 920	255 158	22 380	63,9	15,3	84,7	61
272 788	34 339	238 448	21 045	62,6	12,6	87,4	61.1
28 290	11 580	16 710	1 336	78,9	40,9	59,1	61.2
2 056	933	1 123	94	133,6	45,4	54,6	62
.	62.1
.	62.2
-	-	-	-	-	-	-	62.3
495 926	156 913	339 012	29 109	76,8	31,6	68,4	63
161 708	50 536	111 172	11 054	77,4	31,3	68,7	63.1
41 819	21 942	19 877	3 132	80,6	52,5	47,5	63.2
34 860	10 156	24 703	3 335	79,2	29,1	70,9	63.3
257 539	74 279	183 260	11 588	75,5	28,8	71,2	63.4
41 603	22 641	18 962	1 655	82,0	54,4	45,6	64
29 625	16 734	12 891	1 073	79,3	56,5	43,5	64.1
11 977	5 907	6 071	583	89,4	49,3	50,7	64.2

Noch: 2. Unternehmen oder Einrichtungen mit einem Umsatz von mehr

Noch: 2.2 Umsatz, tätige Personen und

Nr. der Klassifikation der WZ	Wirtschaftszweig	Umsatz insgesamt 1)	Tätige Personen am 30. September		Anteil der Lohn- und Gehaltsempfänger an den tätigen Personen insgesamt
			insgesamt	dar. Lohn- und Gehaltsempfänger	
K	Grundstücks- und Wohnungswesen, Vermietung beweglicher Sachen, Erbringung von Dienstleistungen überwiegend für Unternehmen.....	3 565 951	51 391	41 962	81,7
70	Grundstücks- und Wohnungswesen.....	1 623 132	8 498	5 646	66,4
70.1	Erschließung, Kauf, Verkauf von Grundstücken, Gebäuden usw.....	259 412	775	592	76,4
70.2	Verm. und Verp. von eigenen Grundstücken, Gebäuden usw.....	1 149 882	5 504	3 372	61,3
70.3	Vermittlung und Verwaltung von Grundstücken, Gebäuden usw.....	213 839	2 220	1 683	75,8
71	Vermietung beweglicher Sachen ohne Bedienungspersonal.....	97 059	903	631	69,8
71.1	Vermietung von Kraftwagen bis 3,5t Gesamtgewicht.....	4 650	96	69	72,2
71.2	Vermietung von sonstigen Verkehrsmitteln.....	16 332	86	25	29,1
71.3	Vermietung von Maschinen und Geräten.....	46 761	439	339	77,3
71.4	Vermietung von Gebrauchsgütern a.n.g.....	29 316	283	198	69,8
72	Datenverarbeitung und Datenbanken.....	200 446	2 670	2 381	89,2
72.1	Hardwareberatung.....	9 445	109	88	81,2
72.2	Softwarehäuser.....	86 894	1 225	1 063	86,7
72.3	Datenverarbeitungsdienste.....	62 479	889	856	96,3
72.4	Datenbanken.....	-	-	-	-
72.5	Instandhaltung und Reparatur von Büro-masch., DV- Gerät. und -einrichtungen.....	28 488	202	173	85,9
72.6	Sonstige mit der Datenverarbeitung verbundene Tätigkeiten.....	13 140	246	201	81,7
73	Forschung und Entwicklung.....	23 698	479	447	93,4
73.1	Forschg. und Entw. im Bereich Natur-, Ingenieur-, Agrarwissen-schaften und Medizin	22 414	437	406	93,0
73.2	Forschg. und Entw. im Bereich Rechts-, Wirtschafts- u. Sozial-wissenschaften sowie Sprach-, Kultur- und Kunstwissenschaften	1 284	42	41	97,6
74	Erbringung von Dienstleistungen überwiegend für Unternehmen.....	1 621 616	38 840	32 857	84,6
74.1	Rechts-, Steuer- und Unter-nehmensberatung, Markt- und Meinungsforschung, Beteiligungs-gesellschaften.....	539 832	7 087	5 845	82,5
74.2	Architektur- und Ingenieurbüros.....	414 101	7 089	5 365	75,7
74.3	Technische, physikalische und chemische Untersuchung.....	28 709	444	320	72,1
74.4	Werbung.....	47 760	1 496	1 164	77,9
74.5	Gewerbsmäßige Vermittlung und Überlassung von Arbeitskräften.....	43 548	1 705	1 443	84,6
74.6	Detekteien und Schutzdienste.....	82 806	3 995	3 802	95,2
74.7	Reinigung von Gebäuden Inventar und Verkehrsmitteln.....	169 720	10 870	9 282	85,4
74.8	Erbringung von sonstigen Dienstl. überwiegend für Unternehmen.....	295 141	6 154	5 636	91,6

1) Summe von Umsatz oder Einnahmen aus selbständiger Tätigkeit (einschl. Erträge aus Beteiligungen bei Beteiligungsgesellschaften) und sonstigen betrieblichen Erträgen.

2) Bruttolöhne und -gehälter sowie Sozialaufwendungen des Arbeitgebers insgesamt.

3) Aufwendungen für bezogene Waren, Dienstleistungen, Roh-, Hilfs- und Betriebsstoffe sowie sonstige betriebliche Aufwendungen.

als 16 620 EUR mit Sitz in Mecklenburg-Vorpommern im Jahr 2002

Aufwendungen nach Wirtschaftszweigen

insgesamt	Aufwendungen			Verhältnis der Aufwendungen insgesamt zum Umsatz insgesamt 1)	Anteil		Nr. der Klassifikation der WZ
	davon				des Personalaufwandes 2) an den Aufwendungen insgesamt	des Sachaufwandes 3) an den Aufwendungen insgesamt	
	Personalaufwand 2)	Sachaufwand 3)	dar. Mieten, Pachten und Leasing				
1000 EUR				%			
2 294 062	942 074	1 351 988	116 860	64,3	41,1	58,9	K
827 030	182 714	644 316	29 685	51,0	22,1	77,9	70
152 109	23 240	128 869	4 152	58,6	15,3	84,7	70.1
541 810	115 999	425 811	17 945	47,1	21,4	78,6	70.2
133 110	43 474	89 636	7 588	62,2	32,7	67,3	70.3
48 196	12 893	35 302	4 752	49,7	26,8	73,2	71
2 202	703	1 499	238	47,4	31,9	68,1	71.1
8 993	486	8 507	934	55,1	5,4	94,6	71.2
29 603	8 958	20 644	2 552	63,3	30,3	69,7	71.3
7 398	2 745	4 652	1 029	25,2	37,1	62,9	71.4
184 624	75 032	109 592	10 141	92,1	40,6	59,4	72
8 390	1 792	6 598	423	88,8	21,4	78,6	72.1
81 567	37 984	43 582	3 289	93,9	46,6	53,4	72.2
57 533	25 747	31 787	5 157	92,1	44,8	55,2	72.3
-	-	-	-	-	-	-	72.4
25 802	4 080	21 722	525	90,6	15,8	84,2	72.5
11 331	5 428	5 903	747	86,2	47,9	52,1	72.6
21 575	14 262	7 314	1 268	91,0	66,1	33,9	73
19 867	12 848	7 019	1 141	88,6	64,7	35,3	73.1
1 708	1 414	294	127	133,0	82,8	17,2	73.2
1 212 637	657 174	555 464	71 014	74,8	54,2	45,8	74
351 762	140 488	211 274	23 058	65,2	39,9	60,1	74.1
287 980	165 377	122 603	18 272	69,5	57,4	42,6	74.2
16 614	9 890	6 724	1 179	57,9	59,5	40,5	74.3
34 218	11 918	22 300	2 828	71,6	34,8	65,2	74.4
40 269	35 148	5 121	874	92,5	87,3	12,7	74.5
77 228	58 755	18 473	3 145	93,3	76,1	23,9	74.6
140 977	108 944	32 033	4 590	83,1	77,3	22,7	74.7
263 589	126 654	136 935	17 068	89,3	48,0	52,0	74.8

Noch: 2. Unternehmen oder Einrichtungen mit einem Umsatz von mehr als 16 620 EUR
mit Sitz in Mecklenburg-Vorpommern im Jahr 2002

2.3 Lohn- und Gehaltsempfänger und Personalaufwand nach Wirtschaftszweigen

Nr. der Klassi- fikation der WZ	Wirtschaftszweig	Lohn- und Gehalts- empfänger am 30. September	Personalaufwand			Anteil der Sozial- aufwendungen des Arbeit- gebers am Personalaufwand insgesamt
			insgesamt	davon		
				Bruttolöhne und -gehälter	Sozial- aufwendungen des Arbeitgebers	
Anzahl	1 000 EUR			%		
I	Verkehr und Nachrichtenübermittlung.....	20 907	445 159	355 932	89 228	20,0
60	Landverkehr; Transport in Rohrfernleitungen.....	9 160	218 752	175 667	43 085	19,7
60.1	Eisenbahnen.....	518	15 335	12 455	2 881	18,8
60.2	Sonstiger Landverkehr.....	8 642	203 417	163 213	40 204	19,8
60.3	Transport in Rohrfernleitungen.....	-	-	-	-	-
61	Schifffahrt.....	1 387	45 920	37 010	8 910	19,4
61.1	See- und Küstenschifffahrt.....	844	34 339	27 905	6 434	18,7
61.2	Binnenschifffahrt.....	543	11 580	9 105	2 476	21,4
62	Luftfahrt.....	50	933	766	167	17,9
62.1	Linienflugverkehr.....
62.2	Gelegenheitsflugverkehr.....
62.3	Raumtransport.....	-	-	-	-	-
63	Hilfs- und Nebentätigkeiten für den Verkehr; Verkehrsvermittlung.....	6 067	156 913	123 774	33 139	21,1
63.1	Frachtumschlag und Lagerei.....	1 543	50 536	37 394	13 142	26,0
63.2	Sonstige Hilfs- und Neben- tätigkeiten für den Verkehr.....	642	21 942	17 990	3 952	18,0
63.3	Reisebüros und Reiseveranstalter.....	598	10 156	8 411	1 745	17,2
63.4	Spedition, sonstige Verkehrsvermittlung.....	3 284	74 279	59 979	14 299	19,3
64	Nachrichtenübermittlung.....	4 243	22 641	18 715	3 926	17,3
64.1	Postdienste und private Kurierdienste.....	4 045	16 734	13 971	2 763	16,5
64.2	Fernmeldedienste.....	198	5 907	4 744	1 163	19,7

Noch: 2. Unternehmen oder Einrichtungen mit einem Umsatz von mehr als 16 620 EUR
mit Sitz in Mecklenburg-Vorpommern im Jahr 2002

Noch: 2.3 Lohn- und Gehaltsempfänger und Personalaufwand nach Wirtschaftszweigen

Nr. der Klassi- fikation der WZ	Wirtschaftszweig	Lohn- und Gehalts- empfänger am 30. September	Personalaufwand		Anteil der Sozial- aufwendungen des Arbeit- gebers am Personalaufwand insgesamt	
			insgesamt	davon		
				Bruttolöhne und -gehälter		Sozial- aufwendungen des Arbeitgebers
Anzahl	1 000 EUR			%		
K	Grundstücks- und Wohnungswesen, Vermietung beweglicher Sachen, Erbringung von Dienstleistungen überwiegend für Unternehmen.....	41 962	942 074	778 486	163 588	17,4
70	Grundstücks- und Wohnungswesen.....	5 646	182 714	151 315	31 398	17,2
70.1	Erschließung, Kauf, Verkauf von Grundstücken, Gebäuden usw.....	592	23 240	20 070	3 170	13,6
70.2	Verm. und Verp. von eigenen Grundstücken, Gebäuden usw.....	3 372	115 999	95 583	20 416	17,6
70.3	Vermittlung und Verwaltung von Grundstücken, Gebäuden usw.....	1 683	43 474	35 662	7 813	18,0
71	Vermietung beweglicher Sachen ohne Bedienungspersonal.....	631	12 893	10 523	2 370	18,4
71.1	Vermietung von Kraftwagen bis 3,5t Gesamtgewicht.....	69	703	573	130	18,5
71.2	Vermietung von sonstigen Verkehrsmitteln.....	25	486	398	88	18,1
71.3	Vermietung von Maschinen und Geräten.....	339	8 958	7 312	1 646	18,4
71.4	Vermietung von Gebrauchsgütern a.n.g.....	198	2 745	2 240	506	18,4
72	Datenverarbeitung und Datenbanken.....	2 381	75 032	62 174	12 857	17,1
72.1	Hardwareberatung.....	88	1 792	1 493	299	16,7
72.2	Softwarehäuser.....	1 063	37 984	31 622	6 362	16,7
72.3	Datenverarbeitungsdienste.....	856	25 747	21 075	4 672	18,1
72.4	Datenbanken.....	-	-	-	-	-
72.5	Instandhaltung und Reparatur von Büro- masch., DV- Gerät. und -einrichtungen..	173	4 080	3 390	690	16,9
72.6	Sonstige mit der Datenverarbeitung verbundene Tätigkeiten.....	201	5 428	4 595	834	15,4
73	Forschung und Entwicklung.....	447	14 262	11 755	2 507	17,6
73.1	Forschg. und Entw. im Bereich Natur-, Ingenieur-, Agrarwissen- schaften und Medizin.....	406	12 848	10 568	2 280	17,7
73.2	Forschg. und Entw. im Bereich Rechts-, Wirtschafts- u. Sozial- wissenschaften sowie Sprach-, Kultur- und Kunstwissenschaften.....	41	1 414	1 187	227	16,1
74	Erbringung von Dienstleistungen überwiegend für Unternehmen.....	32 857	657 174	542 718	114 456	17,4
74.1	Rechts-, Steuer- und Unter- nehmensberatung, Markt- und Meinungsforschung, Beteiligungs- gesellschaften.....	5 845	140 488	116 581	23 907	17,0
74.2	Architektur- und Ingenieurbüros.....	5 365	165 377	135 077	30 300	18,3
74.3	Technische, physikalische und chemische Untersuchung.....	320	9 890	8 064	1 826	18,5
74.4	Werbung.....	1 164	11 918	9 855	2 063	17,3
74.5	Gewerbsmäßige Vermittlung und Überlassung von Arbeitskräften.....	1 443	35 148	29 308	5 839	16,6
74.6	Detekteien und Schutzdienste.....	3 802	58 755	48 308	10 447	17,8
74.7	Reinigung von Gebäuden Inventar und Verkehrsmitteln.....	9 282	108 944	88 651	20 293	18,6
74.8	Erbringung von sonstigen Dienstl. überwiegend für Unternehmen...	5 636	126 654	106 874	19 780	15,6

Noch: 2. Unternehmen oder Einrichtungen mit einem Umsatz von mehr

2.4 Umsatz, Bestände, Sachaufwand,

Nr. der Klassifikation der WZ	Wirtschaftszweig	Umsatz insgesamt 1)	Bestände insgesamt 2)	
			am Anfang	am Ende
			des Berichtsjahres	
				1 000
I	Verkehr und Nachrichtenübermittlung.....	1 864 030	21 859	24 826
60	Landverkehr; Transport in Rohrfernleitungen.....	694 354	8 561	11 902
60.1	Eisenbahnen.....	47 457	919	2 293
60.2	Sonstiger Landverkehr.....	646 896	7 642	9 609
60.3	Transport in Rohrfernleitungen.....	-	-	-
61	Schifffahrt.....	471 437	7 257	7 552
61.1	See- und Küstenschifffahrt.....	435 593	6 899	7 196
61.2	Binnenschifffahrt.....	35 844	359	356
62	Luftfahrt.....	1 539	66	66
62.1	Linienflugverkehr.....	.	.	.
62.2	Gelegenheitsflugverkehr.....	.	.	.
62.3	Raumtransport.....	-	-	-
63	Hilfs- und Nebentätigkeiten für den Verkehr; Verkehrsvermittlung.....	645 938	5 658	5 089
63.1	Frachtumschlag und Lagerei.....	208 805	2 797	2 261
63.2	Sonstige Hilfs- und Nebentätigkeiten für den Verkehr.....	51 862	409	436
63.3	Reisebüros und Reiseveranstalter.....	43 998	1 127	894
63.4	Spedition, sonstige Verkehrsvermittlung.....	341 273	1 325	1 498
64	Nachrichtenübermittlung.....	50 763	316	218
64.1	Postdienste und private Kurierdienste.....	37 361	104	102
64.2	Fernmeldedienste.....	13 402	212	116

- 1) Summe von Umsatz oder Einnahmen aus selbständiger Tätigkeit (einschl. Erträge aus Beteiligungen bei Beteiligungsgesellschaften) und sonstigen betrieblichen Erträgen.
- 2) Bestände an bezogenen Waren zum Wiederverkauf in unverändertem Zustand, Roh-, Hilfs- und Betriebsstoffen sowie selbsterstellten fertigen und unfertigen Erzeugnissen sowie in Arbeit befindliche Aufträge.
- 3) Aufwendungen für bezogene Waren, Dienstleistungen, Roh-, Hilfs- und Betriebsstoffe sowie sonstige betriebliche Aufwendungen.

als 16 620 EUR mit Sitz in Mecklenburg-Vorpommern im Jahr 2002

Investitionen, Steuern und Subventionen nach Wirtschaftszweigen

Sachaufwand 3)	Investitionen insgesamt	Betriebliche Steuern und sonstige öffentliche Abgaben	Subventionen	Nr. der Klassi- fikation der WZ
EUR				
957 233	191 648	16 483	49 423	I
342 978	109 173	10 174	35 901	60
30 072	32 626	90	15 983	60.1
312 906	76 548	10 084	19 919	60.2
-	-	-	-	60.3
255 158	6 881	1 039	5 850	61
238 448	3 721	869	5 637	61.1
16 710	3 160	170	214	61.2
1 123	48	14	592	62
.	.	.	.	62.1
:	:	:	:	62.2
-	-	-	-	62.3
339 012	72 096	4 902	6 663	63
111 172	6 109	518	163	63.1
19 877	35 741	324	5 819	63.2
24 703	3 285	362	124	63.3
183 260	26 961	3 698	558	63.4
18 962	3 449	353	416	64
12 891	2 282	185	243	64.1
6 071	1 167	169	173	64.2

Noch: 2. Unternehmen oder Einrichtungen mit einem Umsatz von mehr

Noch: 2.4 Umsatz, Bestände, Sachaufwand,

Nr. der Klassifikation der WZ	Wirtschaftszweig	Umsatz insgesamt 1)	Bestände insgesamt 2)	
			am Anfang	am Ende
			des Berichtsjahres	
				1 000
K	Grundstücks- und Wohnungswesen, Vermietung beweglicher Sachen, Erbringung von Dienstleistungen überwiegend für Unternehmen.....	3 565 951	769 522	781 088
70	Grundstücks- und Wohnungswesen.....	1 623 132	615 669	616 751
70.1	Erschließung, Kauf, Verkauf von Grundstücken, Gebäuden usw.....	259 412	110 205	95 540
70.2	Verm. und Verp. von eigenen Grundstücken, Gebäuden usw.....	1 149 882	473 985	493 737
70.3	Vermittlung und Verwaltung von Grundstücken, Gebäuden usw.....	213 839	31 479	27 474
71	Vermietung beweglicher Sachen ohne Bedienungspersonal.....	97 059	18 708	16 750
71.1	Vermietung von Kraftwagen bis 3,5t Gesamtgewicht.....	4 650	498	421
71.2	Vermietung von sonstigen Verkehrsmitteln.....	16 332	14 343	13 742
71.3	Vermietung von Maschinen und Geräten.....	46 761	3 642	2 350
71.4	Vermietung von Gebrauchsgütern a.n.g.....	29 316	224	238
72	Datenverarbeitung und Datenbanken.....	200 446	7 005	7 146
72.1	Hardwareberatung.....	9 445	319	355
72.2	Softwarehäuser.....	86 894	2 088	3 039
72.3	Datenverarbeitungsdienste.....	62 479	1 032	1 308
72.4	Datenbanken.....	-	-	-
72.5	Instandhaltung und Reparatur von Büro- masch., DV- Gerät. und -einrichtungen.....	28 488	3 348	2 252
72.6	Sonstige mit der Datenverarbeitung verbundene Tätigkeiten.....	13 140	219	191
73	Forschung und Entwicklung.....	23 698	1 389	1 671
73.1	Forschg. und Entw. im Bereich Natur-, Ingenieur-, Agrarwissen- schaften und Medizin	22 414	1 302	1 602
73.2	Forschg. und Entw. im Bereich Rechts-, Wirtschafts- u. Sozial- wissenschaften sowie Sprach-, Kultur- und Kunswissenschaften	1 284	87	69
74	Erbringung von Dienstleistungen überwiegend für Unternehmen.....	1 621 616	126 751	138 771
74.1	Rechts-, Steuer- und Unter- nehmensberatung, Markt- und Meinungsforschung, Beteiligungs- gesellschaften	539 832	64 059	69 402
74.2	Architektur- und Ingenieurbüros.....	414 101	52 981	56 511
74.3	Technische, physikalische und chemische Untersuchung.....	28 709	1 091	1 053
74.4	Werbung.....	47 760	735	763
74.5	Gewerbsmäßige Vermittlung und Überlassung von Arbeitskräften.....	43 548	7	2
74.6	Detekteien und Schutzdienste.....	82 806	382	266
74.7	Reinigung von Gebäuden Inventar und Verkehrsmitteln.....	169 720	1 226	1 150
74.8	Erbringung von sonstigen Dienstl. überwiegend für Unternehmen.....	295 141	6 270	9 622

1) Summe von Umsatz oder Einnahmen aus selbständiger Tätigkeit (einschl. Erträge aus Beteiligungen bei Beteiligungsgesellschaften) und sonstigen betrieblichen Erträgen.

2) Bestände an bezogenen Waren zum Wiederverkauf in unverändertem Zustand, Roh-, Hilfs- und Betriebsstoffen sowie selbsterstellten fertigen und unfertigen Erzeugnissen sowie in Arbeit befindliche Aufträge.

3) Aufwendungen für bezogene Waren, Dienstleistungen, Roh-, Hilfs- und Betriebsstoffe sowie sonstige betriebliche Aufwendungen.

als 16 620 EUR mit Sitz in Mecklenburg-Vorpommern im Jahr 2002

Investitionen, Steuern und Subventionen nach Wirtschaftszweigen

Sachaufwand 3)	Investitionen insgesamt	Betriebliche Steuern und sonstige öffentliche Abgaben	Subventionen	Nr. der Klassifikation der WZ
EUR				
1 351 988	682 472	40 647	30 516	K
644 316	504 294	24 871	11 443	70
128 869	46 738	1 025	333	70.1
425 811	391 126	20 338	9 750	70.2
89 636	66 430	3 508	1 361	70.3
35 302	25 679	793	385	71
1 499	1 883	121	7	71.1
8 507	3 634	130	4	71.2
20 644	10 292	437	307	71.3
4 652	9 870	104	67	71.4
109 592	8 204	1 130	2 751	72
6 598	364	54	157	72.1
43 582	2 481	641	2 011	72.2
31 787	3 217	142	291	72.3
-	-	-	-	72.4
21 722	1 412	64	132	72.5
5 903	730	229	161	72.6
7 314	2 341	131	2 772	73
7 019	2 319	129	1 801	73.1
294	22	2	971	73.2
555 464	141 953	13 723	13 165	74
211 274	25 472	4 624	6 442	74.1
122 603	20 410	3 965	1 709	74.2
6 724	1 215	372	63	74.3
22 300	3 360	472	141	74.4
5 121	460	273	249	74.5
18 473	2 213	523	1 105	74.6
32 033	4 528	1 989	2 410	74.7
136 935	84 294	1 506	1 045	74.8

Noch: 2. Unternehmen oder Einrichtungen mit einem Umsatz von mehr

2.5 Unternehmen oder Einrichtungen, Umsatz, tätige Subventionen nach Wirtschaftsabschnitten und

Nr. der Klassifikation der WZ	Wirtschaftsabschnitt		Unternehmen/ Einrichtungen insgesamt	Umsatz insgesamt 1)	Tätige Personen am 30. September		Auf insgesamt
	Umsatz insgesamt 1) von ... bis unter ... EUR				insgesamt	dar. Lohn- und Gehaltsempfänger	
	Unternehmen/Einrichtungen mit ... bis ... tätigen Personen						
		Anzahl	1 000 EUR	Anzahl	1 000		
		nach Umsatzgrößenklassen					
I	Verkehr und Nachrichtenübermittlung.....	2 247	1 864 030	23 123	20 907	1 402 392	
	davon:						
	mehr als 16 620 - 250 000	1 467	139 984	3 739	2 208	88 399	
	250 000 - 1 Mill.	485	257 523	5 204	4 742	193 454	
	1 Mill. und mehr	294	1 466 522	14 180	13 957	1 120 538	
K	Grundstücks- und Wohnungs- wesen, Vermietung bewegl. Sachen, Erbringung von Dienstleistungen überw. für Unternehmen	7 096	3 565 951	51 391	41 962	2 294 062	
	davon:						
	mehr als 16 620 - 250 000	5 363	467 064	12 094	5 868	256 137	
	250 000 - 1 Mill.	1 204	568 540	11 755	9 852	406 876	
	1 Mill. und mehr	528	2 530 346	27 543	26 243	1 631 049	
		nach Größenklassen der Zahl der tätigen Personen					
I	Verkehr und Nachrichtenübermittlung.....	2 247	1 864 030	23 123	20 907	1 402 392	
	davon:						
	bis 9	1 797	472 690	5 390	3 693	274 030	
	10 - 19	266	246 842	3 602	3 279	196 298	
	20 - 99	155	588 176	6 168	5 978	503 753	
	100 - 499	27	395 652	5 099	5 095	292 008	
	500 und mehr	2	160 670	2 863	2 862	136 302	
K	Grundstücks- und Wohnungs- wesen, Vermietung bewegl. Sachen, Erbringung von Dienstleistungen überw. für Unternehmen	7 096	3 565 951	51 391	41 962	2 294 062	
	davon:						
	bis 9	6 351	1 320 895	16 480	9 487	716 199	
	10 - 19	397	468 915	5 356	4 963	312 000	
	20 - 99	274	861 146	11 191	9 909	554 921	
	100 - 499	67	595 460	12 777	12 067	464 094	
	500 und mehr	7	319 534	5 587	5 537	246 848	

1) Summe von Umsatz oder Einnahmen aus selbständiger Tätigkeit (einschl. Erträge aus Beteiligungen bei Beteiligungsgesellschaften) und sonstigen betrieblichen Erträgen.

2) Bruttolöhne und -gehälter sowie Sozialaufwendungen des Arbeitgebers insgesamt.

3) Aufwendungen für bezogene Waren, Dienstleistungen, Roh-, Hilfs- und Betriebsstoffe sowie sonstige betriebliche Aufwendungen.

als 16 620 EUR mit Sitz in Mecklenburg-Vorpommern im Jahr 2002

Personen, Aufwendungen, Investitionen, Steuern und
Größenklassen der Unternehmen oder Einrichtungen

Aufwendungen			Investitionen insgesamt	Betriebliche Steuern und sonstige öffentliche Abgaben	Subventionen	Nr. der Klassi- fikation der WZ
davon						
Personal- aufwand 2)	Sach- aufwand 3)	dar. Mieten, Pachten und Leasing				
EUR						
nach Umsatzgrößenklassen						
445 159	957 233	81 414	191 648	16 483	49 423	I
31 357	57 043	8 704	12 744	3 482	1 800	
85 751	107 703	13 306	36 612	3 999	3 732	
328 052	792 487	59 404	142 292	9 002	43 890	
942 074	1 351 988	116 860	682 472	40 647	30 516	K
105 005	151 132	26 669	78 699	8 408	7 034	
213 136	193 740	27 598	83 252	6 343	7 894	
623 933	1 007 115	62 593	520 521	25 896	15 588	
nach Größenklassen der Zahl der tätigen Personen						
445 159	957 233	81 414	191 648	16 483	49 423	I
67 709	206 320	20 780	46 431	6 783	2 990	
75 669	120 629	14 309	46 371	3 270	1 844	
152 569	351 184	31 914	37 455	4 901	12 948	
110 457	181 551	9 006	58 745	1 525	31 621	
38 755	97 548	5 406	2 646	3	20	
942 074	1 351 988	116 860	682 472	40 647	30 516	K
226 000	490 200	47 563	276 709	17 403	8 282	
133 216	178 785	17 843	91 422	5 022	9 088	
248 965	305 955	17 226	111 113	9 627	7 267	
210 247	253 847	14 211	44 640	5 144	5 433	
123 647	123 202	20 016	158 588	3 452	447	

3. Unternehmen oder Einrichtungen mit einem Umsatz von 250 000 EUR und mehr
mit Sitz in Mecklenburg-Vorpommern im Jahr 2002

3.1 Unternehmen oder Einrichtungen nach Rechtsform und Wirtschaftszweigen

Nr. der Klassi- fikation der WZ	Wirtschaftszweig	Unternehmen/Einrichtungen				
		insgesamt	davon			
			Einzel- unternehmen	Personen- gesellschaften	Kapital- gesellschaften	sonstige Rechtsformen
Anzahl						
I	Verkehr und Nachrichtenübermittlung.....	780	373	114	284	9
60	Landverkehr; Transport in Rohrfernleitungen.....	439	258	49	127	5
60.1	Eisenbahnen.....	7	-	2	5	-
60.2	Sonstiger Landverkehr.....	432	258	47	122	5
60.3	Transport in Rohrfernleitungen.....	-	-	-	-	-
61	Schifffahrt.....	70	18	29	24	-
61.1	See- und Küstenschifffahrt.....	36	3	25	7	-
61.2	Binnenschifffahrt.....	34	14	3	17	-
62	Luftfahrt.....	1	-	-	1	-
62.1	Linienflugverkehr.....	-	-	-	-	-
62.2	Gelegenheitsflugverkehr.....	1	-	-	1	-
62.3	Raumtransport.....	-	-	-	-	-
63	Hilfs- und Nebentätigkeiten für den Verkehr; Verkehrsvermittlung.....	236	80	30	123	3
63.1	Frachtumschlag und Lagerei.....	23	3	6	14	-
63.2	Sonstige Hilfs- und Neben- tätigkeiten für den Verkehr.....	28	1	2	23	2
63.3	Reisebüros und Reiseveranstalter.....	36	15	3	17	1
63.4	Spedition, sonstige Verkehrsvermittlung.....	149	61	20	69	-
64	Nachrichtenübermittlung.....	34	18	6	10	-
64.1	Postdienste und private Kurierdienste.....	28	16	5	7	-
64.2	Fernmeldedienste.....	6	2	1	3	-

Noch: 3. Unternehmen oder Einrichtungen mit einem Umsatz von 250 000 EUR und mehr
mit Sitz in Mecklenburg-Vorpommern im Jahr 2002

Noch: 3.1 Unternehmen oder Einrichtungen nach Rechtsform und Wirtschaftszweigen

Nr. der Klassi- fikation der WZ	Wirtschaftszweig	Unternehmen/Einrichtungen				
		insgesamt	davon			
			Einzel- unternehmen	Personen- gesellschaften	Kapital- gesellschaften	sonstige Rechtsformen
Anzahl						
K	Grundstücks- und Wohnungswesen, Vermietung beweglicher Sachen, Erbringung von Dienstleistungen überwiegend für Unternehmen.....	1 733	410	475	800	48
70	Grundstücks- und Wohnungswesen.....	492	49	131	273	39
70.1	Erschließung, Kauf, Verkauf von Grundstücken, Gebäuden usw.....	123	3	29	90	-
70.2	Verm. und Verp. von eigenen Grundstücken, Gebäuden usw.....	243	23	78	104	38
70.3	Vermittlung und Verwaltung von Grundstücken, Gebäuden usw.....	126	23	24	78	1
71	Vermietung beweglicher Sachen ohne Bedienungspersonal.....	66	21	19	26	-
71.1	Vermietung von Kraftwagen bis 3,5t Gesamtgewicht.....	3	-	1	2	-
71.2	Vermietung von sonstigen Verkehrsmitteln.....	12	5	7	1	-
71.3	Vermietung von Maschinen und Geräten.....	43	12	10	20	-
71.4	Vermietung von Gebrauchsgütern a.n.g.....	8	4	1	3	-
72	Datenverarbeitung und Datenbanken.....	95	19	6	70	-
72.1	Hardwareberatung.....	9	3	1	5	-
72.2	Softwarehäuser.....	47	9	1	37	-
72.3	Datenverarbeitungsdienste.....	17	1	1	15	-
72.4	Datenbanken.....	-	-	-	-	-
72.5	Instandhaltung und Reparatur von Büro- masch., DV- Gerät. und -einrichtungen.....	13	5	2	5	-
72.6	Sonstige mit der Datenverarbeitung verbundene Tätigkeiten.....	10	1	-	8	-
73	Forschung und Entwicklung.....	20	-	3	15	2
73.1	Forschg. und Entw. im Bereich Natur-, Ingenieur-, Agrarwissen- schaften und Medizin.....	18	-	3	14	1
73.2	Forschg. und Entw. im Bereich Rechts-, Wirtschafts- u. Sozial- wissenschaften sowie Sprach-, Kultur- und Kunstwissenschaften.....	2	-	-	1	1
74	Erbringung von Dienstleistungen überwiegend für Unternehmen.....	1 059	320	316	416	6
74.1	Rechts-, Steuer- und Unter- nehmensberatung, Markt- und Meinungsforschung, Beteiligungs- gesellschaften.....	334	90	132	111	1
74.2	Architektur- und Ingenieurbüros.....	407	147	105	154	-
74.3	Technische, physikalische und chemische Untersuchung.....	20	1	4	14	-
74.4	Werbung.....	43	12	19	12	-
74.5	Gewerbsmäßige Vermittlung und Überlassung von Arbeitskräften.....	23	1	4	18	-
74.6	Detekteien und Schutzdienste.....	41	15	4	22	-
74.7	Reinigung von Gebäuden Inventar und Verkehrsmitteln.....	108	34	18	56	-
74.8	Erbringung von sonstigen Dienstl. überwiegend für Unternehmen.....	83	20	28	30	5

Noch: 3. Unternehmen oder Einrichtungen mit einem Umsatz von 250 000 EUR und mehr
mit Sitz in Mecklenburg-Vorpommern im Jahr 2002

3.2 Umsatz nach Wirtschaftszweigen

Nr. der Klassifikation der WZ	Wirtschaftszweig	Umsatz insgesamt 1)	Davon		
			Umsatz oder Einnahmen aus selbstständiger Tätigkeit	dar. durch Auftraggeber mit Sitz im Ausland	sonstige betriebliche Erträge
1 000 EUR					
I	Verkehr und Nachrichtenübermittlung.....	1 724 046	1 661 749	236 090	62 297
60	Landverkehr; Transport in Rohrfernleitungen.....	596 068	562 593	17 876	33 475
60.1	Eisenbahnen.....	47 404	38 324	-	9 081
60.2	Sonstiger Landverkehr.....	548 664	524 270	17 876	24 394
60.3	Transport in Rohrfernleitungen.....	-	-	-	-
61	Schifffahrt.....	466 244	454 052	194 299	12 192
61.1	See- und Küstenschifffahrt.....	434 347	422 281	194 299	12 066
61.2	Binnenschifffahrt.....	31 897	31 771	-	126
62	Luftfahrt.....
62.1	Linienflugverkehr.....	-	-	-	-
62.2	Gelegenheitsflugverkehr.....
62.3	Raumtransport.....	-	-	-	-
63	Hilfs- und Nebentätigkeiten für den Verkehr; Verkehrsvermittlung.....	620 283	604 728	23 915	15 555
63.1	Frachtumschlag und Lagerei.....	205 676	200 984	1 059	4 693
63.2	Sonstige Hilfs- und Nebentätigkeiten für den Verkehr.....	49 689	44 156	154	5 534
63.3	Reisebüros und Reiseveranstalter.....	30 803	30 440	-	363
63.4	Spedition, sonstige Verkehrsvermittlung.....	334 114	329 149	22 702	4 965
64	Nachrichtenübermittlung.....
64.1	Postdienste und private Kurierdienste.....	27 943	27 064	-	879
64.2	Fernmeldedienste.....

1) Summe von Umsatz oder Einnahmen aus selbständiger Tätigkeit (einschl. Erträge aus Beteiligungen bei Beteiligungsgesellschaften) und sonstigen betrieblichen Erträgen

Noch: 3. Unternehmen oder Einrichtungen mit einem Umsatz von 250 000 EUR und mehr
mit Sitz in Mecklenburg-Vorpommern im Jahr 2002

Noch: 3.2 Umsatz nach Wirtschaftszweigen

Nr. der Klassifikation der WZ	Wirtschaftszweig	Umsatz insgesamt 1)	Davon		
			Umsatz oder Einnahmen aus selbstständiger Tätigkeit	dar. durch Auftraggeber mit Sitz im Ausland	sonstige betriebliche Erträge
1 000 EUR					
K	Grundstücks- und Wohnungswesen, Vermietung beweglicher Sachen, Erbringung von Dienstleistungen überwiegend für Unternehmen.....	3 098 887	3 006 739	77 613	92 147
70	Grundstücks- und Wohnungswesen.....	1 492 661	1 441 459	-	51 202
70.1	Erschließung, Kauf, Verkauf von Grundstücken, Gebäuden usw.....	249 887	245 909	-	3 978
70.2	Verm. und Verp. von eigenen Grundstücken, Gebäuden usw.....	1 066 592	1 026 559	-	40 033
70.3	Vermittlung und Verwaltung von Grundstücken, Gebäuden usw.....	176 183	168 991	-	7 191
71	Vermietung beweglicher Sachen ohne Bedienungspersonal.....	81 686	79 457	2 046	2 229
71.1	Vermietung von Kraftwagen bis 3,5t Gesamtgewicht.....
71.2	Vermietung von sonstigen Verkehrsmitteln.....	13 931	13 919	244	12
71.3	Vermietung von Maschinen und Geräten.....	40 907	38 826	1 802	2 080
71.4	Vermietung von Gebrauchsgütern a.n.g.....
72	Datenverarbeitung und Datenbanken.....	180 680	178 091	4 380	2 589
72.1	Hardwareberatung.....	7 549	7 537	-	12
72.2	Softwarehäuser.....	74 167	72 959	3 154	1 208
72.3	Datenverarbeitungsdienste.....	61 035	60 311	-	724
72.4	Datenbanken.....	-	-	-	-
72.5	Instandhaltung und Reparatur von Büro-masch., DV- Gerät. und -einrichtungen.....	26 654	26 009	-	644
72.6	Sonstige mit der Datenverarbeitung verbundene Tätigkeiten.....	11 275	11 275	1 226	-
73	Forschung und Entwicklung.....	18 129	17 399	868	730
73.1	Forschg. und Entw. im Bereich Natur-,Ingenieur-, Agrarwissen-schaften und Medizin
73.2	Forschg. und Entw. im Bereich Rechts-, Wirtschafts- u. Sozial-wissenschaften sowie Sprach-, Kultur- und Kunstwissenschaften
74	Erbringung von Dienstleistungen überwiegend für Unternehmen.....	1 325 730	1 290 334	70 319	35 397
74.1	Rechts-, Steuer- und Unter-nehmensberatung, Markt- und Meinungsforschung, Beteiligungs-gesellschaften	448 440	442 520	65 985	5 920
74.2	Architektur- und Ingenieurbüros.....	305 756	300 234	978	5 523
74.3	Technische, physikalische und chemische Untersuchungen.....	19 441	18 786	-	655
74.4	Werbung.....	25 130	24 873	1 157	256
74.5	Gewerbsmäßige Vermittlung und Überlassung von Arbeitskräften.....	41 606	41 073	47	533
74.6	Detekteien und Schutzdienste.....	80 751	79 677	-	1 074
74.7	Reinigung von Gebäuden				
74.8	Inventar und Verkehrsmitteln.....	139 835	139 377	-	458
74.8	Erbringung von sonstigen Dienstl. überwiegend für Unternehmen.....	264 770	243 793	2 153	20 978

1) Summe von Umsatz oder Einnahmen aus selbständiger Tätigkeit (einschl. Erträge aus Beteiligungen bei Beteiligungsgesellschaften) und sonstigen betrieblichen Erträgen

Noch: 3. Unternehmen oder Einrichtungen mit einem Umsatz

3.3 Tätige Personen und Personal-

Nr. der Klassifikation der WZ	Wirtschaftszweig	Tätige Personen am					
		insgesamt	und			in Teilzeit	Anteil der in Teilzeit tätigen Personen an den tätigen Personen insgesamt
			Lohn- und Gehaltsempfänger	dar. Auszubildende	Anteil der Lohn- u. Gehaltsempfänger an den tätigen Personen insgesamt		
		Anzahl		%	Anzahl	%	
I	Verkehr und Nachrichtenübermittlung.....	19 384	18 699	443	96,5	4 963	25,6
60	Landverkehr; Transport in Rohrfernleitungen.....	8 113	7 667	185	94,5	581	7,2
60.1	Eisenbahnen.....	519	516	13	99,4	33	6,4
60.2	Sonstiger Landverkehr.....	7 594	7 151	172	94,2	548	7,2
60.3	Transport in Rohrfernleitungen.....	-	-	-	-	-	-
61	Schifffahrt.....	1 353	1 301	31	96,1	59	4,3
61.1	See- und Küstenschifffahrt.....	876	834	23	95,2	33	3,7
61.2	Binnenschifffahrt.....	478	467	8	97,8	26	5,5
62	Luftfahrt.....
62.1	Linienflugverkehr.....	-	-	-	-	-	-
62.2	Gelegenheitsflugverkehr.....
62.3	Raumtransport.....	-	-	-	-	-	-
63	Hilfs- und Nebentätigkeiten für den Verkehr; Verkehrsvermittlung.....	5 796	5 683	222	98,1	616	10,6
63.1	Frachtumschlag und Lagerei.....	1 503	1 499	35	99,7	87	5,8
63.2	Sonstige Hilfs- und Nebentätigkeiten für den Verkehr.....	620	609	20	98,2	80	12,9
63.3	Reisebüros und Reiseveranstalter.....	391	364	22	93,2	110	28,2
63.4	Spedition, sonstige Verkehrsvermittlung.....	3 282	3 211	145	97,8	339	10,3
64	Nachrichtenübermittlung.....
64.1	Postdienste und private Kurierdienste.....	3 917	3 844	3	98,1	3 698	94,4
64.2	Fernmeldedienste.....

von 250 000 EUR und mehr mit Sitz in Mecklenburg-Vorpommern im Jahr 2002

aufwand nach Wirtschaftszweigen

30. September		Personalaufwand			Anteil der Bruttolöhne und -gehälter am Personal aufwand insgesamt	Verhältnis von Sozialauf- wendungen des Arbeit- gebers zu Bruttolöhnen und -gehältern	Nr. der Klassi- fikation der WZ
zwar		insgesamt	davon				
weiblich	Anteil der weiblichen tätigen Personen an den tätigen Personen insgesamt			Bruttolöhne und -gehälter	Sozial- aufwendungen des Arbeitgebers		
Anzahl	%		1 000 EUR		%		
4 866	25,1	413 803	331 089	82 714	80,0	25,0	I
925	11,4	198 690	159 814	38 876	80,4	24,3	60
186	35,8	15 315	12 439	2 876	81,2	23,1	60.1
739	9,7	183 375	147 376	35 999	80,4	24,4	60.2
-	-	-	-	-	-	-	60.3
428	31,7	44 776	36 126	8 650	80,7	23,9	61
267	30,5	34 168	27 767	6 401	81,3	23,1	61.1
161	33,8	10 608	8 359	2 249	78,8	26,9	61.2
.	62
-	-	-	-	-	-	-	62.1
:	:	:	:	:	:	:	62.2
-	-	-	-	-	-	-	62.3
1 402	24,2	149 997	118 264	31 733	78,8	26,8	63
577	38,4	48 777	36 053	12 723	73,9	35,3	63.1
182	29,3	21 238	17 410	3 828	82,0	22,0	63.2
197	50,4	7 047	5 884	1 163	83,5	19,8	63.3
446	13,6	72 935	58 917	14 018	80,8	23,8	63.4
.	64
1 997	51,0	14 397	12 117	2 280	84,2	18,8	64.1
.	64.2

Noch: 3. Unternehmen oder Einrichtungen mit einem Umsatz

Noch: 3.3 Tätige Personen und Personal-

Nr. der Klassifikation der WZ	Wirtschaftszweig	Tätige Personen am					
		insgesamt	und			in Teilzeit	
			Lohn- und Gehaltsempfänger	dar. Auszubildende	Anteil der Lohn- u. Gehaltsempfänger an den tätigen Personen insgesamt	Anteil der in Teilzeit tätigen Personen an den tätigen Personen insgesamt	
		Anzahl		%	Anzahl	%	
K	Grundstücks- und Wohnungswesen, Vermietung beweglicher Sachen, Erbringung von Dienstleistungen überwiegend für Unternehmen.....	39 298	36 095	1 464	91,8	12 605	32,1
70	Grundstücks- und Wohnungswesen.....	5 124	4 725	295	92,2	666	13,0
70.1	Erschließung, Kauf, Verkauf von Grundstücken, Gebäuden usw.....	606	522	14	86,1	87	14,3
70.2	Verm. und Verp. von eigenen Grundstücken, Gebäuden usw.....	3 323	3 114	223	93,7	403	12,1
70.3	Vermittlung und Verwaltung von Grundstücken, Gebäuden usw.....	1 196	1 090	58	91,1	176	14,7
71	Vermietung beweglicher Sachen ohne Bedienungspersonal.....	496	441	21	88,9	76	15,4
71.1	Vermietung von Kraftwagen bis 3,5t Gesamtgewicht.....
71.2	Vermietung von sonstigen Verkehrsmitteln.....	28	14	-	49,6	5	19,6
71.3	Vermietung von Maschinen und Geräten.....	338	302	16	89,4	43	12,8
71.4	Vermietung von Gebrauchsgütern a.n.g.....
72	Datenverarbeitung und Datenbanken.....	2 180	2 102	140	96,4	361	16,5
72.1	Hardwareberatung.....	77	74	13	96,1	3	3,9
72.2	Softwarehäuser.....	904	873	59	96,5	32	3,5
72.3	Datenverarbeitungsdienste.....	833	826	26	99,2	299	35,9
72.4	Datenbanken.....	-	-	-	-	-	-
72.5	Instandhaltung und Reparatur von Büromasch., DV- Gerät. und -einrichtungen. Sonstige mit der Datenverarbeitung verbundene Tätigkeiten.....	168	160	24	95,5	6	3,4
72.6		197	168	18	85,2	21	10,6
73	Forschung und Entwicklung.....	328	320	28	97,4	27	8,3
73.1	Forschg. und Entw. im Bereich Natur-, Ingenieur-, Agrarwissenschaften und Medizin.....
73.2	Forschg. und Entw. im Bereich Rechts-, Wirtschafts- u. Sozialwissenschaften sowie Sprach-, Kultur- und Kunstwissenschaften.....
74	Erbringung von Dienstleistungen überwiegend für Unternehmen.....	31 170	28 508	982	91,5	11 475	36,8
74.1	Rechts-, Steuer- und Unternehmensberatung, Markt- und Meinungsforschung, Beteiligungsgesellschaften.....	4 652	4 292	619	92,3	795	17,1
74.2	Architektur- und Ingenieurbüros.....	4 617	4 285	154	92,8	558	12,1
74.3	Technische, physikalische und chemische Untersuchung.....	264	248	10	93,9	34	12,8
74.4	Werbung.....	1 018	914	5	89,8	775	76,1
74.5	Gewerbsmäßige Vermittlung und Überlassung von Arbeitskräften.....	1 621	1 364	3	84,1	120	7,4
74.6	Detekteien und Schutzdienste.....	3 915	3 739	13	95,5	1 168	29,8
74.7	Reinigung von Gebäuden Inventar und Verkehrsmitteln.....	9 726	8 438	110	86,8	6 067	62,4
74.8	Erbringung von sonstigen Dienstl. überwiegend für Unternehmen..	5 358	5 228	67	97,6	1 957	36,5

von 250 000 EUR und mehr mit Sitz in Mecklenburg-Vorpommern im Jahr 2002

aufwand nach Wirtschaftszweigen

30. September		Personalaufwand			Anteil der Bruttolöhne und -gehälter am Personal aufwand insgesamt	Verhältnis von Sozialauf- wendungen des Arbeit- gebers zu Bruttolöhnen und -gehältern	Nr. der Klassi- fikation der WZ
zwar		insgesamt	davon				
weiblich	Anteil der weiblichen tätigen Personen an den tätigen Personen insgesamt			Bruttolöhne und -gehälter	Sozial- aufwendungen des Arbeitgebers		
Anzahl	%		1 000 EUR		%		
21 293	54,2	837 069	693 295	143 774	82,8	20,7	K
2 367	46,2	164 524	136 586	27 939	83,0	20,5	70
237	39,1	21 791	18 898	2 894	86,7	15,3	70.1
1 594	48,0	111 472	91 882	19 590	82,4	21,3	70.2
537	44,9	31 261	25 806	5 455	82,5	21,1	70.3
113	22,8	10 956	8 979	1 977	82,0	22,0	71
.	71.1
6	20,1	284	240	44	84,6	18,3	71.2
68	20,2	8 285	6 777	1 508	81,8	22,3	71.3
.	71.4
904	41,5	69 263	57 239	12 024	82,6	21,0	72
16	21,1	1 568	1 307	261	83,4	20,0	72.1
248	27,4	33 698	27 906	5 792	82,8	20,8	72.2
490	58,8	25 315	20 726	4 588	81,9	22,1	72.3
-	-	-	-	-	-	-	72.4
52	30,8	3 893	3 243	650	83,3	20,0	72.5
98	49,6	4 791	4 058	733	84,7	18,1	72.6
122	37,0	10 912	8 992	1 920	82,4	21,4	73
.	73.1
.	73.2
17 787	57,1	581 413	481 499	99 914	82,8	20,8	74
3 335	71,7	113 949	94 850	19 099	83,2	20,1	74.1
1 975	42,8	143 022	116 781	26 241	81,7	22,5	74.2
146	55,2	8 614	7 013	1 601	81,4	22,8	74.3
564	55,4	6 966	5 764	1 203	82,7	20,9	74.4
100	6,2	33 741	28 298	5 443	83,9	19,2	74.5
509	13,0	58 091	47 761	10 330	82,2	21,6	74.6
7 148	73,5	97 519	79 875	17 644	81,9	22,1	74.7
4 010	74,9	119 511	101 158	18 354	84,6	18,1	74.8

Noch: 3. Unternehmen oder Einrichtungen mit einem Umsatz von 250 000 EUR und mehr
mit Sitz in Mecklenburg-Vorpommern im Jahr 2002

3.4 Lohn- und Gehaltsempfänger und Sozialaufwendungen des Arbeitgebers
nach Wirtschaftszweigen

Nr. der Klassi- fikation der WZ	Wirtschaftszweig	Lohn- und Gehalts- empfänger am 30.September	Sozial- aufwendungen des Arbeitgebers	Davon		Anteil der übrigen Sozial- aufwendungen an den Sozial- aufwendungen des Arbeitgebers
				gesetzliche Sozial- aufwendungen	übrige Sozial- aufwendungen	
				Anzahl	1 000 EUR	
I	Verkehr und Nachrichtenübermittlung.....	18 699	82 714	72 634	10 079	12,2
60	Landverkehr; Transport in Rohrfernleitungen.....	7 667	38 876	35 349	3 526	9,1
60.1	Eisenbahnen.....	516	2 876	2 663	214	7,4
60.2	Sonstiger Landverkehr.....	7 151	35 999	32 687	3 313	9,2
60.3	Transport in Rohrfernleitungen.....	-	-	-	-	-
61	Schifffahrt.....	1 301	8 650	8 207	443	5,1
61.1	See- und Küstenschifffahrt.....	834	6 401	6 015	386	6,0
61.2	Binnenschifffahrt.....	467	2 249	2 193	57	2,5
62	Luftfahrt.....
62.1	Linienflugverkehr.....	-	-	-	-	-
62.2	Gelegenheitsflugverkehr.....
62.3	Raumtransport.....	-	-	-	-	-
63	Hilfs- und Nebentätigkeiten für den Verkehr; Verkehrsvermittlung.....	5 683	31 733	25 677	6 056	19,1
63.1	Frachtumschlag und Lagerei.....	1 499	12 723	7 923	4 800	37,7
63.2	Sonstige Hilfs- und Neben- tätigkeiten für den Verkehr.....	609	3 828	3 739	88	2,3
63.3	Reisebüros und Reiseveranstalter.....	364	1 163	1 062	101	8,7
63.4	Spedition, sonstige Verkehrsvermittlung.....	3 211	14 018	12 952	1 066	7,6
64	Nachrichtenübermittlung.....
64.1	Postdienste und private Kurierdienste.....	3 844	2 280	2 252	28	1,2
64.2	Fernmeldedienste.....

Noch: 3. Unternehmen oder Einrichtungen mit einem Umsatz von 250 000 EUR und mehr mit Sitz in Mecklenburg-Vorpommern im Jahr 2002

Noch: 3.4 Lohn- und Gehaltsempfänger und Sozialaufwendungen des Arbeitgebers nach Wirtschaftszweigen

Nr. der Klassifikation der WZ	Wirtschaftszweig	Lohn- und Gehaltsempfänger am 30. September	Sozialaufwendungen des Arbeitgebers	Davon		Anteil der übrigen Sozialaufwendungen an den Sozialaufwendungen des Arbeitgebers
				gesetzliche Sozialaufwendungen	übrige Sozialaufwendungen	
		Anzahl	1 000 EUR		%	
K	Grundstücks- und Wohnungswesen, Vermietung beweglicher Sachen, Erbringung von Dienstleistungen überwiegend für Unternehmen.....	36 095	143 774	135 042	8 733	6,1
70	Grundstücks- und Wohnungswesen.....	4 725	27 939	25 918	2 021	7,2
70.1	Erschließung, Kauf, Verkauf von Grundstücken, Gebäuden usw.....	522	2 894	2 713	181	6,3
70.2	Verm. und Verp. von eigenen Grundstücken, Gebäuden usw.....	3 114	19 590	18 216	1 373	7,0
70.3	Vermittlung und Verwaltung von Grundstücken, Gebäuden usw.....	1 090	5 455	4 989	467	8,6
71	Vermietung beweglicher Sachen ohne Bedienungspersonal.....	441	1 977	1 886	91	4,6
71.1	Vermietung von Kraftwagen bis 3,5t Gesamtgewicht.....
71.2	Vermietung von sonstigen Verkehrsmitteln.....	14	44	43	0	0,7
71.3	Vermietung von Maschinen und Geräten.....	302	1 508	1 442	66	4,4
71.4	Vermietung von Gebrauchsgütern a.n.g.....
72	Datenverarbeitung und Datenbanken.....	2 102	12 024	10 565	1 459	12,1
72.1	Hardwareberatung.....	74	261	237	24	9,0
72.2	Softwarehäuser.....	873	5 792	4 757	1 035	17,9
72.3	Datenverarbeitungsdienste.....	826	4 588	4 297	291	6,4
72.4	Datenbanken.....
72.5	Instandhaltung und Reparatur von Büromasch., DV- Gerät. und -einrichtungen.	160	650	558	92	14,2
72.6	Sonstige mit der Datenverarbeitung verbundene Tätigkeiten.....	168	733	717	16	2,2
73	Forschung und Entwicklung.....	320	1 920	1 733	187	9,7
73.1	Forschg. und Entw. im Bereich Natur-, Ingenieur-, Agrarwissenschaften und Medizin.....
73.2	Forschg. und Entw. im Bereich Rechts-, Wirtschafts- u. Sozialwissenschaften sowie Sprach-, Kultur- und Kunstwissenschaften.....
74	Erbringung von Dienstleistungen überwiegend für Unternehmen.....	28 508	99 914	94 939	4 975	5,0
74.1	Rechts-, Steuer- und Unternehmensberatung, Markt- und Meinungsforschung, Beteiligungsgesellschaften.....	4 292	19 099	18 028	1 071	5,6
74.2	Architektur- und Ingenieurbüros.....	4 285	26 241	24 151	2 090	8,0
74.3	Technische, physikalische und chemische Untersuchung.....	248	1 601	1 433	168	10,5
74.4	Werbung.....	914	1 203	1 147	56	4,6
74.5	Gewerbsmäßige Vermittlung und Überlassung von Arbeitskräften.....	1 364	5 443	5 229	214	3,9
74.6	Detekteien und Schutzdienste.....	3 739	10 330	10 118	212	2,1
74.7	Reinigung von Gebäuden Inventar und Verkehrsmitteln.....	8 438	17 644	16 946	698	4,0
74.8	Erbringung von sonstigen Dienstl. überwiegend für Unternehmen..	5 228	18 354	17 887	466	2,5

Noch: 3. Unternehmen oder Einrichtungen mit einem Umsatz von 250 000 EUR und mehr
mit Sitz in Mecklenburg-Vorpommern im Jahr 2002

3.5 Umsatz und Aufwendungen nach Wirtschaftszweigen

Nr. der Klassifikation der WZ	Wirtschaftszweig	Umsatz insgesamt 1)	Aufwendungen		Anteil des Sachaufwandes 2) an den Aufwendungen insgesamt	Verhältnis der Aufwendungen insgesamt zum Umsatz insgesamt 1)
			insgesamt	dar. Sachaufwand 2)		
			1 000 EUR		%	
I	Verkehr und Nachrichtenübermittlung.....	1 724 046	1 313 993	900 190	68,5	76,2
60	Landverkehr; Transport in Rohrfernleitungen.....	596 068	500 543	301 853	60,3	84,0
60.1	Eisenbahnen.....	47 404	45 386	30 071	66,3	95,7
60.2	Sonstiger Landverkehr.....	548 664	455 157	271 782	59,7	83,0
60.3	Transport in Rohrfernleitungen.....	-	-	-	-	-
61	Schifffahrt.....	466 244	298 156	253 380	85,0	63,9
61.1	See- und Küstenschifffahrt.....	434 347	272 212	238 044	87,4	62,7
61.2	Binnenschifffahrt.....	31 897	25 944	15 336	59,1	81,3
62	Luftfahrt.....
62.1	Linienflugverkehr.....	-	-	-	-	-
62.2	Gelegenheitsflugverkehr.....
62.3	Raumtransport.....	-	-	-	-	-
63	Hilfs- und Nebentätigkeiten für den Verkehr; Verkehrsvermittlung.....	620 283	479 054	329 057	68,7	77,2
63.1	Frachtumschlag und Lagerei.....	205 676	158 764	109 987	69,3	77,2
63.2	Sonstige Hilfs- und Nebentätigkeiten für den Verkehr.....	49 689	40 395	19 157	47,4	81,3
63.3	Reisebüros und Reiseveranstalter.....	30 803	26 526	19 479	73,4	86,1
63.4	Spedition, sonstige Verkehrsvermittlung.....	334 114	253 369	180 434	71,2	75,8
64	Nachrichtenübermittlung.....
64.1	Postdienste und private Kurierdienste.....	27 943	23 885	9 488	39,7	85,5
64.2	Fernmeldedienste.....

1) Summe von Umsatz oder Einnahmen aus selbständiger Tätigkeit (einschl. Erträge aus Beteiligungen bei Beteiligungsgesellschaften) und sonstigen betrieblichen Erträgen.

2) Aufwendungen für bezogene Waren, Dienstleistungen, Roh-, Hilfs- und Betriebsstoffe sowie sonstige betriebliche Aufwendungen.

Noch: 3. Unternehmen oder Einrichtungen mit einem Umsatz von 250 000 EUR und mehr
mit Sitz in Mecklenburg-Vorpommern im Jahr 2002

Noch: 3.5 Umsatz und Aufwendungen nach Wirtschaftszweigen

Nr. der Klassifikation der WZ	Wirtschaftszweig	Umsatz insgesamt 1)	Aufwendungen		Anteil des Sachaufwandes 2) an den Aufwendungen insgesamt	Verhältnis der Aufwendungen insgesamt zum Umsatz insgesamt 1)
			insgesamt	dar. Sachaufwand 2)		
			1 000 EUR		%	
K	Grundstücks- und Wohnungswesen, Vermietung beweglicher Sachen, Erbringung von Dienstleistungen überwiegend für Unternehmen.....	3 098 887	2 037 925	1 200 856	58,9	65,8
70	Grundstücks- und Wohnungswesen.....	1 492 661	765 857	601 333	78,5	51,3
70.1	Erschließung, Kauf, Verkauf von Grundstücken, Gebäuden usw.....	249 887	143 590	121 799	84,8	57,5
70.2	Verm. und Verp. von eigenen Grundstücken, Gebäuden usw.....	1 066 592	513 231	401 759	78,3	48,1
70.3	Vermittlung und Verwaltung von Grundstücken, Gebäuden usw.....	176 183	109 036	77 775	71,3	61,9
71	Vermietung beweglicher Sachen ohne Bedienungspersonal.....	81 686	40 711	29 755	73,1	49,8
71.1	Vermietung von Kraftwagen bis 3,5t Gesamtgewicht.....
71.2	Vermietung von sonstigen Verkehrsmitteln.....	13 931	7 605	7 321	96,3	54,6
71.3	Vermietung von Maschinen und Geräten.....	40 907	26 888	18 603	69,2	65,7
71.4	Vermietung von Gebrauchsgütern a.n.g.....
72	Datenverarbeitung und Datenbanken.....	180 680	169 367	100 103	59,1	93,7
72.1	Hardwareberatung.....	7 549	6 926	5 359	77,4	91,7
72.2	Softwarehäuser.....	74 167	71 197	37 499	52,7	96,0
72.3	Datenverarbeitungsdienste.....	61 035	56 747	31 432	55,4	93,0
72.4	Datenbanken.....	-	-	-	-	-
72.5	Instandhaltung und Reparatur von Büro- masch., DV- Gerät. und -einrichtungen...	26 654	24 599	20 706	84,2	92,3
72.6	Sonstige mit der Datenverarbeitung verbundene Tätigkeiten.....	11 275	9 898	5 107	51,6	87,8
73	Forschung und Entwicklung.....	18 129	15 965	5 053	31,6	88,1
73.1	Forschg. und Entw. im Bereich Natur-,Ingenieur-, Agrarwissen- schaften und Medizin
73.2	Forschg. und Entw. im Bereich Rechts-, Wirtschafts- u. Sozial- wissenschaften sowie Sprach-, Kultur- und Kunstwissenschaften
74	Erbringung von Dienstleistungen überwiegend für Unternehmen.....	1 325 730	1 046 024	464 611	44,4	78,9
74.1	Rechts-, Steuer- und Unter- nehmensberatung, Markt- und Meinungsforschung, Beteiligungs- gesellschaften	448 440	297 451	183 502	61,7	66,3
74.2	Architektur- und Ingenieurbüros.....	305 756	234 391	91 369	39,0	76,7
74.3	Technische, physikalische und chemische Untersuchung.....	19 441	12 825	4 211	32,8	66,0
74.4	Werbung.....	25 130	20 083	13 117	65,3	79,9
74.5	Gewerbsmäßige Vermittlung und Überlassung von Arbeitskräften.....	41 606	38 099	4 358	11,4	91,6
74.6	Detekteien und Schutzdienste.....	80 751	75 822	17 731	23,4	93,9
74.7	Reinigung von Gebäuden Inventar und Verkehrsmitteln.....	139 835	123 017	25 498	20,7	88,0
74.8	Erbringung von sonstigen Dienstl. überwiegend für Unternehmen...	264 770	244 336	124 825	51,1	92,3

1) Summe von Umsatz oder Einnahmen aus selbständiger Tätigkeit (einschl. Erträge aus Beteiligungen bei Beteiligungsgesellschaften) und sonstigen betrieblichen Erträgen.

2) Aufwendungen für bezogene Waren, Dienstleistungen, Roh-, Hilfs- und Betriebsstoffe sowie sonstige betriebliche Aufwendungen.

Noch: 3. Unternehmen oder Einrichtungen mit einem Umsatz

3.6 Umsatz und Sachaufwand nach

Nr. der Klassifikation der WZ	Wirtschaftszweig	Umsatz insgesamt 1)	Sachaufwand 2)			
			insgesamt	davon		
				bezogene Waren und Dienstleistungen zum Wiederverkauf in unverändertem Zustand	Roh-, Hilfs- und Betriebsstoffe	bezogene Dienstleistungen (nicht zum Wiederverkauf) und sonstige betriebliche Aufwendungen
1 000						
I	Verkehr und Nachrichtenübermittlung.....	1 724 046	900 190	274 466	239 662	386 061
60	Landverkehr; Transport in Rohrfernleitungen..	596 068	301 853	44 973	122 971	133 909
60.1	Eisenbahnen.....	47 404	30 071	-	6 490	23 581
60.2	Sonstiger Landverkehr.....	548 664	271 782	44 973	116 481	110 328
60.3	Transport in Rohrfernleitungen..	-	-	-	-	-
61	Schifffahrt.....	466 244	253 380	59 206	56 212	137 962
61.1	See- und Küstenschifffahrt.....	434 347	238 044	58 652	54 304	125 088
61.2	Binnenschifffahrt.....	31 897	15 336	554	1 908	12 874
62	Luftfahrt.....
62.1	Linienflugverkehr.....	-	-	-	-	-
62.2	Gelegenheitsflugverkehr.....
62.3	Raumtransport.....	-	-	-	-	-
63	Hilfs- und Nebentätigk. für den Verkehr; Verkehrsvermittlung....	620 283	329 057	164 821	59 857	104 379
63.1	Frachtumschlag und Lagerei.....	205 676	109 987	85 373	5 458	19 156
63.2	Sonstige Hilfs- und Nebentätigkeiten für den Verkehr....	49 689	19 157	3 359	2 533	13 265
63.3	Reisebüros und Reiseveranstalter.....	30 803	19 479	8 642	1 267	9 569
63.4	Spedition, sonstige Verkehrsvermittlung.....	334 114	180 434	67 446	50 600	62 388
64	Nachrichtenübermittlung.....
64.1	Postdienste und private Kurierdienste.....	27 943	9 488	2 433	336	6 719
64.2	Fernmeldedienste.....

1) Summe von Umsatz oder Einnahmen aus selbständiger Tätigkeit (einschl. Erträge aus Beteiligungen bei Beteiligungsgesellschaften) und sonstigen betrieblichen Erträgen.

2) Aufwendungen für bezogene Waren, Dienstleistungen, Roh-, Hilfs- und Betriebsstoffe sowie sonstige betriebliche Aufwendungen.

von 250 000 EUR und mehr mit Sitz in Mecklenburg-Vorpommern im Jahr 2002

Wirtschaftszweigen

für	Anteil der Aufwendungen für			Verhältnis der Aufwendungen für			Nr. der Klassifikation der WZ
	bezogene Waren und Dienstleistungen zum Wiederverkauf in unverändertem Zustand	Roh-, Hilfs- und Betriebsstoffe	bezogene Dienstleistungen (nicht zum Wiederverkauf) und sonstige betriebliche Aufwendungen	bezogene Waren und Dienstleistungen zum Wiederverkauf in unverändertem Zustand	Roh-, Hilfs- und Betriebsstoffe	bezogene Dienstleistungen (nicht zum Wiederverkauf) und sonstige betriebliche Aufwendungen	
dar. Mieten, Pachten und Leasing	am Sachaufwand 2)			zum Umsatz insgesamt 1)			
EUR				%			
72 711	30,5	26,6	42,9	15,9	13,9	22,4	I
22 690	14,9	40,7	44,4	7,5	20,6	22,5	60
486	-	21,6	78,4	-	13,7	49,7	60.1
22 203	16,5	42,9	40,6	8,2	21,2	20,1	60.2
-	-	-	-	-	-	-	60.3
22 205	23,4	22,2	54,4	12,7	12,1	29,6	61
21 018	24,6	22,8	52,5	13,5	12,5	28,8	61.1
1 187	3,6	12,4	83,9	1,7	6,0	40,4	61.2
.	62
-	-	-	-	-	-	-	62.1
:	:	:	:	:	:	:	62.2
-	-	-	-	-	-	-	62.3
26 809	50,1	18,2	31,7	26,6	9,7	16,8	63
10 944	77,6	5,0	17,4	41,5	2,7	9,3	63.1
2 884	17,5	13,2	69,2	6,8	5,1	26,7	63.2
2 006	44,4	6,5	49,1	28,1	4,1	31,1	63.3
10 975	37,4	28,0	34,6	20,2	15,1	18,7	63.4
.	64
411	25,6	3,5	70,8	8,7	1,2	24,0	64.1
.	64.2

Noch: 3. Unternehmen oder Einrichtungen mit einem Umsatz

Noch: 3.6 Umsatz und Sachaufwand nach

Nr. der Klassifikation der WZ	Wirtschaftszweig	Umsatz insgesamt 1)	Sachaufwand 2)			
			insgesamt	davon		
				bezogene Waren und Dienstleistungen zum Wiederverkauf in unverändertem Zustand	Roh-, Hilfs- und Betriebsstoffe	bezogene Dienstleistungen (nicht zum Wiederverkauf) und sonstige betriebliche Aufwendungen
1 000						
K	Grundstücks- und Wohnungswesen, Vermietung beweglicher Sachen, Erbringung von Dienstleistungen überwiegend für Unternehmen.....	3 098 887	1 200 856	417 036	127 506	656 313
70	Grundstücks- und Wohnungswesen.....	1 492 661	601 333	214 649	63 180	323 504
70.1	Erschließung, Kauf, Verkauf von Grundstücken, Gebäuden usw.....	249 887	121 799	55 822	10 101	55 876
70.2	Verm. und Verp. von eigenen Grundstücken, Gebäuden usw.....	1 066 592	401 759	126 166	43 619	231 974
70.3	Vermittlung und Verwaltung von Grundstücken, Gebäuden usw.....	176 183	77 775	32 660	9 460	35 655
71	Vermietung beweglicher Sachen ohne Bedienungspersonal.....	81 686	29 755	6 511	4 889	18 354
71.1	Vermietung von Kraftwagen bis 3,5t Gesamtgewicht.....
71.2	Vermietung von sonstigen Verkehrsmitteln.....	13 931	7 321	222	54	7 045
71.3	Vermietung von Maschinen und Geräten.....	40 907	18 603	5 851	4 308	8 445
71.4	Vermietung von Gebrauchsgütern a.n.g.....
72	Datenverarbeitung und Datenbanken.....	180 680	100 103	62 252	3 170	34 681
72.1	Hardwareberatung.....	7 549	5 359	4 360	148	850
72.2	Softwarehäuser.....	74 167	37 499	20 045	1 382	16 072
72.3	Datenverarbeitungsdienste.....	61 035	31 432	19 738	907	10 788
72.4	Datenbanken.....	-	-	-	-	-
72.5	Instandh. und Rep. von Büro-masch., DV-Gerät. und -einricht.	26 654	20 706	16 239	130	4 338
72.6	Sonstige mit der Datenverarbeitung verb. Tätigkeiten.....	11 275	5 107	1 869	605	2 634
73	Forschung und Entwicklung.....	18 129	5 053	149	427	4 477
73.1	Forschg. und Entw. im Bereich Natur-, Ingenieur-, Agrarwissenschaften und Medizin.....
73.2	Forschg. und Entw. im Bereich Rechts-, Wirtschafts- u. Sozialwissenschaften sowie Sprach-, Kultur- und Kunstwissenschaften
74	Erbringung von Dienstleistungen überwiegend für Unternehmen.....	1 325 730	464 611	133 475	55 840	275 297
74.1	Rechts-, Steuer- und Unternehmensberatung, Markt- und Meinungsforschung, Beteiligungsgesellschaften.....	448 440	183 502	51 103	38 979	93 420
74.2	Architektur- und Ingenieurbüros.	305 756	91 369	20 761	/	70 609
74.3	Technische, physikalische und chemische Untersuchung.....	19 441	4 211	887	/	3 324
74.4	Werbung.....	25 130	13 117	2 947	2 612	7 558
74.5	Gewerbmäßige Vermittlung und Überlassung von Arbeitskräften..	41 606	4 358	34	195	4 129
74.6	Detekteien und Schutzdienste....	80 751	17 731	1 711	1 597	14 423
74.7	Reinigung von Gebäuden Inventar und Verkehrsmitteln....	139 835	25 498	3 451	4 364	17 684
74.8	Erbringung von sonstigen Dienstl. überw. für Unternehmen.	264 770	124 825	52 582	8 093	64 150

1) Summe von Umsatz oder Einnahmen aus selbständiger Tätigkeit (einschl. Erträge aus Beteiligungen bei Beteiligungsgesellschaften) und sonstigen betrieblichen Erträgen.

2) Aufwendungen für bezogene Waren, Dienstleistungen, Roh-, Hilfs- und Betriebsstoffe sowie sonstige betriebliche Aufwendungen.

von 250 000 EUR und mehr mit Sitz in Mecklenburg-Vorpommern im Jahr 2002

Wirtschaftszweigen

für	Anteil der Aufwendungen für			Verhältnis der Aufwendungen für			Nr. der Klassifikation der WZ
	bezogene Waren und Dienstleistungen zum Wiederverkauf in unverändertem Zustand	Roh-, Hilfs- und Betriebsstoffe	bezogene Dienstleistungen (nicht zum Wiederverkauf) und sonstige betriebliche Aufwendungen	bezogene Waren und Dienstleistungen zum Wiederverkauf in unverändertem Zustand	Roh-, Hilfs- und Betriebsstoffe	bezogene Dienstleistungen (nicht zum Wiederverkauf) und sonstige betriebliche Aufwendungen	
dar. Mieten, Pachten und Leasing							
EUR				%			
90 191	34,7	10,6	54,7	13,5	4,1	21,2	K
24 073	35,7	10,5	53,8	14,4	4,2	21,7	70
3 982	45,8	8,3	45,9	22,3	4,0	22,4	70.1
15 658	31,4	10,9	57,7	11,8	4,1	21,7	70.2
4 433	42,0	12,2	45,8	18,5	5,4	20,2	70.3
3 956	21,9	16,4	61,7	8,0	6,0	22,5	71
.	71.1
772	3,0	0,7	96,2	1,6	0,4	50,6	71.2
2 357	31,4	23,2	45,4	14,3	10,5	20,6	71.3
.	71.4
9 150	62,2	3,2	34,6	34,5	1,8	19,2	72
265	81,4	2,8	15,9	57,8	2,0	11,3	72.1
2 742	53,5	3,7	42,9	27,0	1,9	21,7	72.2
5 094	62,8	2,9	34,3	32,3	1,5	17,7	72.3
-	-	-	-	-	-	-	72.4
421	78,4	0,6	20,9	60,9	0,5	16,3	72.5
629	36,6	11,8	51,6	16,6	5,4	23,4	72.6
827	2,9	8,5	88,6	0,8	2,4	24,7	73
.	73.1
.	73.2
52 186	28,7	12,0	59,3	10,1	4,2	20,8	74
15 672	27,8	21,2	50,9	11,4	8,7	20,8	74.1
12 062	22,7	/	77,3	6,8	/	23,1	74.2
578	21,1	/	78,9	4,6	/	17,1	74.3
1 105	22,5	19,9	57,6	11,7	10,4	30,1	74.4
778	0,8	4,5	94,8	0,1	0,5	9,9	74.5
3 050	9,6	9,0	81,3	2,1	2,0	17,9	74.6
3 608	13,5	17,1	69,4	2,5	3,1	12,6	74.7
15 334	42,1	6,5	51,4	19,9	3,1	24,2	74.8

Noch: 3. Unternehmen oder Einrichtungen mit einem Umsatz

3.7 Umsatz und Investitionen nach

Nr. der Klassifikation der WZ	Wirtschaftszweig	Umsatz insgesamt 1)	Investi				
			insgesamt	erworbene Sachanlagen für betriebliche Zwecke	davon		
					Ausrüstungen	Bauten	Grundstücke
1 000							
I	Verkehr und Nachrichtenübermittlung.....	1 724 046	178 903	173 958	146 692	26 560	706
60	Landverkehr; Transport in Rohrfernleitungen..	596 068	99 528	98 826	95 900	2 730	196
60.1	Eisenbahnen.....	47 404	32 622	32 448	31 402	1 010	36
60.2	Sonstiger Landverkehr.....	548 664	66 906	66 378	64 498	1 720	160
60.3	Transport in Rohrfernleitungen..	-	-	-	-	-	-
61	Schifffahrt.....	466 244	6 800	6 338	5 747	534	56
61.1	See- und Küstenschifffahrt.....	434 347	3 670	3 241	2 708	533	-
61.2	Binnenschifffahrt.....	31 897	3 130	3 096	3 039	1	56
62	Luftfahrt.....
62.1	Linienflugverkehr.....	-	-	-	-	-	-
62.2	Gelegenheitsflugverkehr.....
62.3	Raumtransport.....	-	-	-	-	-	-
63	Hilfs- und Nebentätigk. für den Verkehr; Verkehrsvermittlung....	620 283	71 094	67 387	43 638	23 295	454
63.1	Frachtumschlag und Lagerei.....	205 676	5 999	5 433	4 027	1 326	81
63.2	Sonstige Hilfs- und Nebentätigkeiten für den Verkehr.....	49 689	35 605	32 653	11 605	20 946	103
63.3	Reisebüros und Reiseveranstalter.....	30 803	3 109	3 038	3 024	13	1
63.4	Spedition, sonstige Verkehrsvermittlung.....	334 114	26 382	26 263	24 983	1 011	270
64	Nachrichtenübermittlung.....
64.1	Postdienste und private Kurierdienste.....	27 943	367	367	367	-	-
64.2	Fernmeldedienste.....

- 1) Summe von Umsatz oder Einnahmen aus selbständiger Tätigkeit (einschl. Erträge aus Beteiligungen bei Beteiligungsgesellschaften) und sonstigen betrieblichen Erträgen.
 2) Eine Aufrechnung der Davon-Positionen zu den Investitionen insgesamt ist nicht möglich, da nicht alle Auskunftspflichtigen die Aufgliederung der Investitionen vornahmen.

von 250 000 EUR und mehr mit Sitz in Mecklenburg-Vorpommern im Jahr 2002

Wirtschaftszweigen

tionen			Anteil der		Verhältnis von Investitionen insg. zum Umsatz insgesamt 1)	Nr. der Klassi- fikation der WZ
von 2)			erworbenen Sachanlagen für betriebliche Zwecke	erworbenen immateriellen Vermögens- gegenstände		
selbsterstellte Sachanlagen für betriebliche Zwecke	erworbene immaterielle Vermögens- gegenstände	dar. erworbene Software	an den Investitionen insgesamt			
EUR			%			
3 409	1 536	1 331	97,2	0,9	10,4	I
74	629	577	99,3	0,6	16,7	60
-	174	171	99,5	0,5	68,8	60.1
74	455	406	99,2	0,7	12,2	60.2
-	-	-	-	-	-	60.3
439	23	-	93,2	0,3	1,5	61
405	23	-	88,3	0,6	0,8	61.1
34	-	-	98,9	-	9,8	61.2
.	62
-	-	-	-	-	-	62.1
.	62.2
-	-	-	-	-	-	62.3
2 895	812	683	94,8	1,1	11,5	63
3	563	462	90,6	9,4	2,9	63.1
2 864	87	58	91,7	0,2	71,7	63.2
27	44	44	97,7	1,4	10,1	63.3
-	119	119	99,5	0,5	7,9	63.4
.	64
-	-	-	100,0	-	1,3	64.1
.	64.2

Noch: 3. Unternehmen oder Einrichtungen mit einem Umsatz

Noch: 3.7 Umsatz und Investitionen nach

Nr. der Klassifikation der WZ	Wirtschaftszweig	Umsatz insgesamt 1)	Investi				
			insgesamt	erworbene Sachanlagen für betriebliche Zwecke	davon		
					Ausrüstungen	Bauten	Grundstücke
1 000							
K	Grundstücks- und Wohnungswesen, Vermietung beweglicher Sachen, Erbringung von Dienstleistungen überwiegend für Unternehmen.....	3 098 887	603 773	282 166	79 216	185 279	17 671
70	Grundstücks- und Wohnungswesen.....	1 492 661	454 326	210 245	18 602	177 828	13 815
70.1	Erschließung, Kauf, Verkauf von Grundstücken, Gebäuden usw.....	249 887	40 804	17 408	1 370	13 318	2 721
70.2	Verm. und Verp. von eigenen Grundstücken, Gebäuden usw.....	1 066 592	373 094	159 424	15 685	134 300	9 439
70.3	Vermittlung und Verwaltung von Grundstücken, Gebäuden usw.....	176 183	40 427	33 413	1 548	30 210	1 656
71	Vermietung beweglicher Sachen ohne Bedienungspersonal.....	81 686	21 392	21 346	20 896	347	102
71.1	Vermietung von Kraftwagen bis 3,5t Gesamtgewicht.....
71.2	Vermietung von sonstigen Verkehrsmitteln.....	13 931	3 288	3 288	3 223	25	40
71.3	Vermietung von Maschinen und Geräten.....	40 907	7 052	7 012	6 628	322	61
71.4	Vermietung von Gebrauchsgütern a.n.g.....
72	Datenverarbeitung und Datenbanken.....	180 680	7 450	6 017	5 308	709	-
72.1	Hardwareberatung.....	7 549	253	190	189	1	-
72.2	Softwarehäuser.....	74 167	2 126	1 679	1 452	227	-
72.3	Datenverarbeitungsdienste.....	61 035	3 184	2 535	2 391	145	-
72.4	Datenbanken.....	-	-	-	-	-	-
72.5	Instandh. und Rep. von Büro-masch., DV-Gerät. und -einricht.	26 654	1 376	1 133	796	336	-
72.6	Sonstige mit der Datenverarbeitung verb. Tätigkeiten.....	11 275	510	480	480	-	-
73	Forschung und Entwicklung.....	18 129	1 736	1 606	1 606	-	-
73.1	Forschg. und Entw. im Bereich Natur-, Ingenieur-, Agrarwissenschaften und Medizin
73.2	Forschg. und Entw. im Bereich Rechts-, Wirtschafts- u. Sozialwissenschaften sowie Sprach-, Kultur- und Kunstwissenschaften
74	Erbringung von Dienstleistungen überwiegend für Unternehmen.....	1 325 730	118 870	42 953	32 804	6 395	3 754
74.1	Rechts-, Steuer- und Unternehmensberatung, Markt- und Meinungsforschung, Beteiligungsgesellschaften.....	448 440	16 776	14 451	10 135	1 520	2 796
74.2	Architektur- und Ingenieurbüros.	305 756	12 547	11 032	8 146	2 449	437
74.3	Technische, physikalische und chemische Untersuchung.....	19 441	923	903	640	263	-
74.4	Werbung.....	25 130	2 301	2 261	691	1 305	265
74.5	Gewerbsmäßige Vermittlung und Überlassung von Arbeitskräften..	41 606	400	379	316	-	63
74.6	Detekteien und Schutzdienste....	80 751	2 099	2 024	1 899	121	4
74.7	Reinigung von Gebäuden Inventar und Verkehrsmitteln....	139 835	3 147	3 130	3 071	10	48
74.8	Erbringung von sonstigen Dienstl. überw. für Unternehmen.	264 770	80 675	8 773	7 906	726	141

1) Summe von Umsatz oder Einnahmen aus selbständiger Tätigkeit (einschl. Erträge aus Beteiligungen bei Beteiligungsgesellschaften) und sonstigen betrieblichen Erträgen.

2) Eine Aufrechnung der Davon-Positionen zu den Investitionen insgesamt ist nicht möglich, da nicht alle Auskunftspflichtigen die Aufgliederung der Investitionen vornahmen.

von 250 000 EUR und mehr mit Sitz in Mecklenburg-Vorpommern im Jahr 2002

Wirtschaftszweigen

tionen			Anteil der		Verhältnis von Investitionen insg. zum Umsatz insgesamt 1)	Nr. der Klassi- fikation der WZ	
von 2)	erworbenen Sachanlagen für betriebliche Zwecke	erworbenen immaterielle Vermögens- gegenstände	dar. erworbenen Software	erworbenen Sachanlagen für betriebliche Zwecke			erworbenen immateriellen Vermögens- gegenstände
EUR	an den Investitionen insgesamt					%	
313 756	7 851	6 277	46,7	1,3	19,5	K	
242 932	1 148	449	46,3	0,3	30,4	70	
23 140	256	51	42,7	0,6	16,3	70.1	
212 821	849	357	42,7	0,2	35,0	70.2	
6 971	43	40	82,7	0,1	22,9	70.3	
-	45	17	99,8	0,2	26,2	71	
.	71.1	
-	-	-	100,0	-	23,6	71.2	
-	40	12	99,4	0,6	17,2	71.3	
.	71.4	
123	1 310	1 180	80,8	17,6	4,1	72	
1	62	62	75,1	24,5	3,4	72.1	
122	326	202	78,9	15,3	2,9	72.2	
-	649	649	79,6	20,4	5,2	72.3	
-	-	-	-	-	-	72.4	
-	243	237	82,3	17,7	5,2	72.5	
-	31	31	94,0	6,0	4,5	72.6	
-	130	67	92,5	7,5	9,6	73	
.	73.1	
.	73.2	
70 700	5 217	4 564	36,1	4,4	9,0	74	
1 553	772	435	86,1	4,6	3,7	74.1	
/	1 515	1 316	87,9	12,1	4,1	74.2	
/	20	12	97,8	2,2	4,7	74.3	
-	40	40	98,2	1,8	9,2	74.4	
-	22	22	94,6	5,4	1,0	74.5	
-	75	62	96,4	3,6	2,6	74.6	
-	17	14	99,5	0,5	2,3	74.7	
69 147	2 755	2 663	10,9	3,4	30,5	74.8	

Noch: 3. Unternehmen oder Einrichtungen mit einem Umsatz von 250 000 EUR und mehr
mit Sitz in Mecklenburg-Vorpommern im Jahr 2002

3.8 Umsatz, Investitionen, Steuern und Subventionen nach Wirtschaftszweigen

Nr. der Klassi- fikation der WZ	Wirtschaftszweig	Umsatz insgesamt 1)	Investitionen insgesamt	Betriebliche Steuern und sonstige öffentliche Abgaben	Subventionen
I	Verkehr und Nachrichtenübermittlung.....	1 724 046	178 903	13 001	47 623
60	Landverkehr; Transport in Rohrfernleitungen.....	596 068	99 528	7 394	35 025
60.1	Eisenbahnen.....	47 404	32 622	89	15 980
60.2	Sonstiger Landverkehr.....	548 664	66 906	7 305	19 046
60.3	Transport in Rohrfernleitungen.....	-	-	-	-
61	Schifffahrt.....	466 244	6 800	990	5 839
61.1	See- und Küstenschifffahrt.....	434 347	3 670	848	5 625
61.2	Binnenschifffahrt.....	31 897	3 130	142	214
62	Luftfahrt.....
62.1	Linienflugverkehr.....	-	-	-	-
62.2	Gelegenheitsflugverkehr.....
62.3	Raumtransport.....	-	-	-	-
63	Hilfs- und Nebentätigkeiten für den Verkehr; Verkehrsvermittlung.....	620 283	71 094	4 400	6 493
63.1	Frachtschlag und Lagerei.....	205 676	5 999	486	86
63.2	Sonstige Hilfs- und Neben- tätigkeiten für den Verkehr.....	49 689	35 605	216	5 785
63.3	Reisebüros und Reiseveranstalter.....	30 803	3 109	165	66
63.4	Spedition, sonstige Verkehrsvermittlung.....	334 114	26 382	3 533	555
64	Nachrichtenübermittlung.....
64.1	Postdienste und private Kurierdienste.....	27 943	367	42	93
64.2	Fernmeldedienste.....

1) Summe von Umsatz oder Einnahmen aus selbständiger Tätigkeit (einschl. Erträge aus Beteiligungen bei Beteiligungsgesellschaften) und sonstigen betrieblichen Erträgen.

Noch: 3. Unternehmen oder Einrichtungen mit einem Umsatz von 250 000 EUR und mehr
mit Sitz in Mecklenburg-Vorpommern im Jahr 2002

Noch: 3.8 Umsatz, Investitionen, Steuern und Subventionen nach Wirtschaftszweigen

Nr. der Klassifikation der WZ	Wirtschaftszweig	Umsatz insgesamt 1)	Investitionen insgesamt	Betriebliche Steuern und sonstige öffentliche Abgaben	Subventionen
K	Grundstücks- und Wohnungswesen, Vermietung beweglicher Sachen, Erbringung von Dienstleistungen überwiegend für Unternehmen.....	3 098 887	603 773	32 239	23 482
70	Grundstücks- und Wohnungswesen.....	1 492 661	454 326	22 373	10 247
70.1	Erschließung, Kauf, Verkauf von Grundstücken, Gebäuden usw.....	249 887	40 804	934	333
70.2	Verm. und Verp. von eigenen Grundstücken, Gebäuden usw.....	1 066 592	373 094	18 905	9 099
70.3	Vermittlung und Verwaltung von Grundstücken, Gebäuden usw.....	176 183	40 427	2 535	815
71	Vermietung beweglicher Sachen ohne Bedienungspersonal.....	81 686	21 392	508	318
71.1	Vermietung von Kraftwagen bis 3,5t Gesamtgewicht.....
71.2	Vermietung von sonstigen Verkehrsmitteln.....	13 931	3 288	74	-
71.3	Vermietung von Maschinen und Geräten.....	40 907	7 052	322	287
71.4	Vermietung von Gebrauchsgütern a.n.g.....
72	Datenverarbeitung und Datenbanken.....	180 680	7 450	873	2 428
72.1	Hardwareberatung.....	7 549	253	44	156
72.2	Softwarehäuser.....	74 167	2 126	492	1 785
72.3	Datenverarbeitungsdienste.....	61 035	3 184	135	282
72.4	Datenbanken.....	-	-	-	-
72.5	Instandhaltung und Reparatur von Büromasch., DV- Gerät. und -einrichtungen.	26 654	1 376	57	132
72.6	Sonstige mit der Datenverarbeitung verbundene Tätigkeiten.....	11 275	510	145	73
73	Forschung und Entwicklung.....	18 129	1 736	94	892
73.1	Forschg. und Entw. im Bereich Natur-, Ingenieur-, Agrarwissenschaften und Medizin.....
73.2	Forschg. und Entw. im Bereich Rechts-, Wirtschafts- u. Sozialwissenschaften sowie Sprach-, Kultur- und Kunstwissenschaften.....
74	Erbringung von Dienstleistungen überwiegend für Unternehmen.....	1 325 730	118 870	8 391	9 597
74.1	Rechts-, Steuer- und Unternehmensberatung, Markt- und Meinungsforschung, Beteiligungsgesellschaften.....	448 440	16 776	2 357	5 514
74.2	Architektur- und Ingenieurbüros.....	305 756	12 547	2 334	719
74.3	Technische, physikalische und chemische Untersuchung.....	19 441	923	289	27
74.4	Werbung.....	25 130	2 301	282	86
74.5	Gewerbsmäßige Vermittlung und Überlassung von Arbeitskräften.....	41 606	400	263	112
74.6	Detekteien und Schutzdienste.....	80 751	2 099	510	1 060
74.7	Reinigung von Gebäuden Inventar und Verkehrsmitteln.....	139 835	3 147	1 172	1 539
74.8	Erbringung von sonstigen Dienstl. überwiegend für Unternehmen..	264 770	80 675	1 184	540

1) Summe von Umsatz oder Einnahmen aus selbständiger Tätigkeit (einschl. Erträge aus Beteiligungen bei Beteiligungsgesellschaften) und sonstigen betrieblichen Erträgen.

Noch: 3. Unternehmen oder Einrichtungen mit einem Umsatz

3.9 Bestände nach Arten und

Nr. der Klassifikation der WZ	Wirtschaftszweig	Bestände insgesamt		Da bezogene Waren und Dienstleistungen zum Wiederverkauf in unverändertem Zustand	
		am Anfang	am Ende	am Anfang	am Ende
		des			
1 000					
I	Verkehr und Nachrichtenübermittlung.....	18 339	21 439	7 183	7 290
60	Landverkehr; Transport in Rohrfernleitungen..	6 320	9 743	1 324	1 432
60.1	Eisenbahnen.....	919	2 293	95	94
60.2	Sonstiger Landverkehr.....	5 401	7 450	1 229	1 338
60.3	Transport in Rohrfernleitungen..	-	-	-	-
61	Schifffahrt.....	7 240	7 531	5 147	5 267
61.1	See- und Küstenschifffahrt.....	6 893	7 190	4 971	5 081
61.2	Binnenschifffahrt.....	348	341	176	185
62	Luftfahrt.....
62.1	Linienflugverkehr.....	-	-	-	-
62.2	Gelegenheitsflugverkehr.....
62.3	Raumtransport.....	-	-	-	-
63	Hilfs- und Nebentätigk. für den Verkehr; Verkehrsvermittlung....	4 459	3 968	513	505
63.1	Frachtumschlag und Lagerei.....	2 331	1 799	64	60
63.2	Sonstige Hilfs- und Nebentätigkeiten für den Verkehr.....	408	435	168	173
63.3	Reisebüros und Reiseveranstalter.....	757	621	271	235
63.4	Spedition, sonstige Verkehrsvermittlung.....	963	1 113	10	36
64	Nachrichtenübermittlung.....
64.1	Postdienste und private Kurierdienste.....	65	52	-	-
64.2	Fernmeldedienste.....

1) Davon-Positionen beinhalten nur Angaben für Beteiligungsgesellschaften.

von 250 000 EUR und mehr mit Sitz in Mecklenburg-Vorpommern im Jahr 2002

Wirtschaftszweigen

von 1)					Nr. der Klassi- fikation der WZ
Roh-, Hilfs- und Betriebsstoffe		selbsterstellte fertige und unfertige Erzeugnisse sowie in Arbeit befindliche Aufträge			
am Anfang	am Ende	am Anfang	am Ende		
Berichtsjahres					
EUR					
8 992	12 809	2 163	1 340	I	
4 829	8 193	167	118	60	
824	2 199	-	-	60.1	
4 005	5 994	167	118	60.2	
-	-	-	-	60.3	
1 900	2 220	193	44	61	
1 728	2 065	193	44	61.1	
172	156	-	-	61.2	
.	.	.	.	62	
-	-	-	-	62.1	
:	:	:	:	62.2	
-	-	-	-	62.3	
2 246	2 345	1 701	1 119	63	
724	856	1 543	884	63.1	
198	156	43	106	63.2	
430	326	56	60	63.3	
894	1 007	59	69	63.4	
.	.	.	.	64	
-	-	65	52	64.1	
.	.	.	.	64.2	

Noch: 3. Unternehmen oder Einrichtungen mit einem Umsatz

Noch: 3.9 Bestände nach Arten und

Nr. der Klassifikation der WZ	Wirtschaftszweig	Bestände insgesamt		Da bezogene Waren und Dienstleistungen zum Wiederverkauf in unverändertem Zustand	
		am Anfang	am Ende	am Anfang	am Ende
		des			
					1 000
K	Grundstücks- und Wohnungswesen, Vermietung beweglicher Sachen, Erbringung von Dienstleistungen überwiegend für Unternehmen.....	739 790	750 278	315 037	294 136
70	Grundstücks- und Wohnungswesen.....	597 956	598 565	305 711	286 547
70.1	Erschließung, Kauf, Verkauf von Grundstücken, Gebäuden usw.....	108 320	88 318	36 706	20 092
70.2	Verm. und Verp. von eigenen Grundstücken, Gebäuden usw.....	462 118	486 394	260 607	257 610
70.3	Vermittlung und Verwaltung von Grundstücken, Gebäuden usw.....	27 517	23 854	8 397	8 846
71	Vermietung beweglicher Sachen ohne Bedienungspersonal.....	16 448	14 863	1 956	889
71.1	Vermietung von Kraftwagen bis 3,5t Gesamtgewicht.....
71.2	Vermietung von sonstigen Verkehrsmitteln.....	14 198	13 623	220	128
71.3	Vermietung von Maschinen und Geräten.....	2 243	1 232	1 736	762
71.4	Vermietung von Gebrauchsgütern a.n.g.....
72	Datenverarbeitung und Datenbanken.....	6 298	6 136	4 190	3 287
72.1	Hardwareberatung.....	300	333	241	252
72.2	Softwarehäuser.....	1 518	2 157	392	390
72.3	Datenverarbeitungsdienste.....	1 026	1 304	286	462
72.4	Datenbanken.....	-	-	-	-
72.5	Instandh. und Rep. von Büromasch., DV-Gerät. und -einricht. Sonstige mit der Datenverarbeitung verb. Tätigkeiten.....	3 264	2 181	3 244	2 161
72.6		189	161	27	22
73	Forschung und Entwicklung.....	1 128	1 446	5	3
73.1	Forschg. und Entw. im Bereich Natur-, Ingenieur-, Agrarwissenschaften und Medizin.....
73.2	Forschg. und Entw. im Bereich Rechts-, Wirtschafts- u. Sozialwissenschaften sowie Sprach-, Kultur- und Kunstwissenschaften
74	Erbringung von Dienstleistungen überwiegend für Unternehmen.....	117 961	129 268	3 175	3 410
74.1	Rechts-, Steuer- und Unternehmensberatung, Markt- und Meinungsforschung, Beteiligungsgesellschaften 2).....	63 222	68 501	2 377	2 893
74.2	Architektur- und Ingenieurbüros.	46 992	49 807	/	/
74.3	Technische, physikalische und chemische Untersuchung.....	1 078	1 014	/	/
74.4	Werbung.....	281	257	56	74
74.5	Gewerbsmäßige Vermittlung und Überlassung von Arbeitskräften..	7	2	-	-
74.6	Detekteien und Schutzdienste....	244	188	2	2
74.7	Reinigung von Gebäuden				
74.8	Inventar und Verkehrsmitteln....	530	511	141	107
	Erbringung von sonstigen Dienstl. überw. für Unternehmen.	5 608	8 987	599	334

1) Eine Aufrechnung der Davon-Positionen zu den Beständen insgesamt ist im Wirtschaftsabschnitt K und in der Abteilung 74 nicht möglich, da bei den Einrichtungen der freien Berufe keine differenzierte Erfassung erfolgte.

von 250 000 EUR und mehr mit Sitz in Mecklenburg-Vorpommern im Jahr 2002

Wirtschaftszweigen

von 1)				Nr. der Klassi- fikation der WZ
Roh-, Hilfs- und Betriebsstoffe		selbsterstellte fertige und unfertige Erzeugnisse sowie in Arbeit befindliche Aufträge		
am Anfang	am Ende	am Anfang	am Ende	
Berichtsjahres				
EUR				
66 165	71 023	307 800	329 445	K
45 344	50 703	246 901	261 315	70
1 440	340	70 173	67 886	70.1
42 808	49 374	158 703	179 410	70.2
1 096	989	18 025	14 019	70.3
14 491	13 973	-	-	71
.	.	.	.	71.1
13 978	13 495	-	-	71.2
506	470	-	-	71.3
.	.	.	.	71.4
648	692	1 460	2 156	72
4	5	55	75	72.1
444	546	683	1 221	72.2
63	42	676	800	72.3
-	-	-	-	72.4
6	7	14	12	72.5
132	92	31	47	72.6
413	519	710	924	73
.	.	.	.	73.1
.	.	.	.	73.2
5 269	5 135	58 729	65 050	74
3 489	3 394	54 638	57 362	74.1
/	/	/	/	74.2
/	/	/	/	74.3
147	143	78	39	74.4
7	2	-	-	74.5
242	186	-	-	74.6
359	385	30	20	74.7
1 026	1 025	3 983	7 628	74.8