



Dienstleistungen in Mecklenburg-Vorpommern

2001

Bestell-Nr.: J123 2001 00

Herausgabe: 19. Januar 2004

Printausgabe: EUR 4,00

Herausgeber: Statistisches Landesamt Mecklenburg-Vorpommern, Lübecker Straße 287, 19059 Schwerin,
Telefon: 0385 4801-0, Telefax: 0385 4801-123, Internet: <http://www.statistik-mv.de>, E-Mail: poststelle@statistik-mv.de

Zuständiger Dezernent: Dr. Detlef Thofern, Telefon: 0385 4801-776

© Statistisches Landesamt Mecklenburg-Vorpommern, Schwerin, 2004

Für nicht gewerbliche Zwecke sind Vervielfältigung und unentgeltliche Verbreitung, auch auszugsweise, mit Quellenangabe gestattet. Die Verbreitung, auch auszugsweise, über elektronische Systeme/Datenträger bedarf der vorherigen Zustimmung. Alle übrigen Rechte bleiben vorbehalten.

Zeichenerklärungen und Abkürzungen

-	nichts vorhanden
0	weniger als die Hälfte von 1 in der letzten besetzten Stelle, jedoch mehr als nichts
.	Zahlenwert unbekannt oder geheim zu halten
...	Zahl lag bei Redaktionsschluss noch nicht vor
x	Aussage nicht sinnvoll oder Fragestellung nicht zutreffend
/	keine Angabe, da Zahlenwert nicht ausreichend genau oder nicht repräsentativ
()	Zahl hat eingeschränkte Aussagefähigkeit
p	vorläufige Zahl
s	geschätzte Zahl
r	berichtigte Zahl
a. n. g.	anderweitig nicht genannt
dar.	darunter
überw.	überwiegend

Inhalt

	Seite
I. Vorbemerkungen	3 - 4
II. Grafiken	5
III. Tabellen	
1. Gesamtübersicht der Unternehmen oder Einrichtungen mit Sitz in Mecklenburg-Vorpommern im Jahr 2001	
1.1 Unternehmen oder Einrichtungen im Wirtschaftsabschnitt I (Verkehr und Nachrichtenübermittlung)	6 - 7
1.2 Unternehmen oder Einrichtungen im Wirtschaftsabschnitt K (Grundstücks- und Wohnungswesen, Vermietung beweglicher Sachen, Erbringung von Dienstleistungen überwiegend für Unternehmen)	8 - 9
2. Unternehmen oder Einrichtungen mit einem Umsatz von mehr als 16 620 EUR mit Sitz in Mecklenburg-Vorpommern im Jahr 2001	
2.1 Unternehmen oder Einrichtungen nach Rechtsform und Wirtschaftszweigen	10 - 11
2.2 Umsatz, tätige Personen und Aufwendungen nach Wirtschaftszweigen	12 - 15
2.3 Lohn- und Gehaltsempfänger und Personalaufwand nach Wirtschaftszweigen	16 - 17
2.4 Umsatz, Bestände, Sachaufwand, Investitionen, Steuern und Subventionen nach Wirtschaftszweigen	18 - 21
2.5 Unternehmen oder Einrichtungen, Umsatz, tätige Personen, Aufwendungen, Investitionen, Steuern und Subventionen nach Wirtschaftsabschnitten und Größenklassen der Unternehmen oder Einrichtungen	22 - 23
3. Unternehmen oder Einrichtungen mit einem Umsatz von 250 000 EUR und mehr mit Sitz in Mecklenburg-Vorpommern im Jahr 2001	
3.1 Unternehmen oder Einrichtungen nach Rechtsform und Wirtschaftszweigen	24 - 25
3.2 Umsatz nach Wirtschaftszweigen	26 - 27
3.3 Tätige Personen und Personalaufwand nach Wirtschaftszweigen	28 - 31
3.4 Lohn- und Gehaltsempfänger und Sozialaufwendungen des Arbeitgebers nach Wirtschaftszweigen	32 - 33
3.5 Umsatz und Aufwendungen nach Wirtschaftszweigen	34 - 35
3.6 Umsatz und Sachaufwand nach Wirtschaftszweigen	36 - 39
3.7 Umsatz und Investitionen nach Wirtschaftszweigen	40 - 43
3.8 Umsatz, Investitionen, Steuern und Subventionen nach Wirtschaftszweigen	44 - 45
3.9 Bestände nach Arten und Wirtschaftszweigen	46 - 49

I. Vorbemerkungen

Rechtsgrundlage

Dienstleistungstatistikgesetz (DIStatG) vom 19. Dezember 2000 (BGBl. I S. 1765) in Verbindung mit dem Gesetz über die Statistik für Bundeszwecke (Bundesstatistikgesetz - BStatG) vom 22. Januar 1987 (BGBl. I S. 462, 565), zuletzt geändert durch Artikel 3 des Gesetzes vom 21. Dezember 2000 (BGBl. I S. 1857). Erhoben werden die Angaben zu § 2 DIStatG.

Erhebungsbereich, Erhebungseinheit

Die jährliche Strukturhebung im Dienstleistungsbereich wurde erstmals für das Berichtsjahr 2000 durchgeführt. Sie erhebt Unternehmensdaten für den Bereich Verkehr und Nachrichtenübermittlung und für den Bereich der unternehmensnahen Dienstleister. Zu den unternehmensnahen Dienstleistern gehören Unternehmen und Einrichtungen des Grundstücks- und Wohnungswesens, der Vermietung beweglicher Sachen und der Erbringung von Dienstleistungen überwiegend für Unternehmen. Unter die letztgenannte Kategorie fallen z. B. Freiberufler wie Rechtsanwälte, Steuerberater und Architekten, Vermögensverwaltungen, aber auch Reinigungsfirmen und Call-Center.

Die Erhebung erstreckt sich auf Abschnitt I (Verkehr und Nachrichtenübermittlung) und auf Abschnitt K (Grundstücks- und Wohnungswesen, Vermietung beweglicher Sachen, Erbringung von Dienstleistungen überwiegend für Unternehmen) der Klassifikation der Wirtschaftszweige (Ausgabe 1993).

Erhebungseinheiten sind Unternehmen und Einrichtungen zur Ausübung einer freiberuflichen Tätigkeit, die in den o. g. Dienstleistungsbereichen tätig sind. Zu der freiberuflichen Tätigkeit gehört die selbstständige Berufstätigkeit der in § 18 Abs. 1 Nr. 1 Satz 2 des Einkommensteuergesetzes bezeichneten Berufe.

Merkmalskatalog

Das Dienstleistungstatistikgesetz gliedert die Erhebungsmerkmale in folgende 4 Komplexe:

1. Angaben zur Kennzeichnung des Unternehmens oder der Einrichtung zur Ausübung einer freiberuflichen Tätigkeit:
 - Hauptsächlich ausgeübte Tätigkeit
 - Rechtsform
 - Zahl der Niederlassungen
2. Tätige Personen sowie Löhne und Gehälter:
 - Zahl der tätigen Personen nach Geschlecht und Stellung im Beruf sowie Voll- und Teilzeittätigkeit
 - Summe der Bruttolöhne und Gehälter
 - Gesetzliche und übrige Sozialaufwendungen der Arbeitgeber
3. Umsätze, Vorleistungen sowie Steuern und Subventionen:
 - Umsätze oder Einnahmen nach In- und Ausland und sonstige betriebliche Erträge
 - Aufwendungen für Waren, Material und Dienstleistungen nach Arten
 - Aufwendungen für Mieten, Pachten und Leasing
 - Steuern, Abgaben sowie Subventionen
4. Investitionen:
 - Wert der erworbenen Sachlagen und Wert der immateriellen Vermögensbestände nach Arten
 - Wert der selbst erstellten Sachanlagen.

Methodische Hinweise

Die Dienstleistungsstatistik ist eine Stichprobenerhebung. Die Statistik umfasst jährliche Erhebungen, die als Stichprobe bei höchstens 15 Prozent aller Erhebungseinheiten (Auswahlgesamtheit) im Bundesgebiet durchgeführt wird. Auf der Grundlage der bei den befragten Stichprobenunternehmen erfassten Merkmalswerte werden durch Hochrechnung entsprechende Totalwerte ermittelt.

Zur Festlegung der Auswahlgesamtheit aller Erhebungseinheiten dient das bei den Ländern geführte Unternehmensregister. Nach mathematisch-statistischen Methoden werden aus der ermittelten Auswahlgesamtheit die auskunftspflichtigen Erhebungseinheiten nach einem Auswahlplan mittels einer geschichteten Zufallsstichprobe gezogen. Auswahlinheit der Dienstleistungsstatistik ist das einzelne Unternehmen oder die Einrichtung zur Ausübung einer freiberuflichen Tätigkeit.

Die Verteilung der Anzahl der Unternehmen und Einrichtungen auf die Bundesländer ist heterogen. Das führt dazu, dass den Ländern bei der Stichprobenziehung unterschiedliche Auswahlsätze zugeordnet wurden, um eine statistisch gesicherte Darstellung der Ergebnisse auf Landesebene zu ermöglichen. Bevölkerungssarme Länder können so einen höheren und bevölkerungsreiche Länder einen niedrigeren Auswahlsatz als 15 Prozent erhalten. Im Bundesdurchschnitt werden jedoch nicht mehr als 15 Prozent der Unternehmen und Einrichtungen in die Stichprobe einbezogen.

Befragt werden Unternehmen mit einem Jahresumsatz von mehr als 16 620 EUR. Bei Unternehmen mit einem Jahresumsatz von weniger als 250 000 EUR wird der Fragenkatalog eingeschränkt. So soll die Belastung der Auskunftspflichtigen möglichst gering gehalten werden.

Ergebnisdarstellung

Bei den Zahlen der Dienstleistungserhebung für das Jahr 2001 handelt es sich um hochgerechnete Werte, abgeleitet aus einer Zufallsstichprobe. In den folgenden Tabellengruppen 1 bis 3 sind Ergebnisse dargestellt, die sich auf Unternehmen und Einrichtungen zur Ausübung einer freiberuflichen Tätigkeit mit Sitz in Mecklenburg-Vorpommern beziehen.

Begriffsbestimmungen

Als **Umsatz oder Einnahmen** aus selbstständiger Tätigkeit gilt der Gesamtbetrag (ohne Umsatzsteuer) der abgerechneten Lieferungen und sonstigen Leistungen (auch Eigenverbrauch), einschließlich der Handelsumsätze, aus der gewöhnlichen Geschäftstätigkeit unabhängig vom Zahlungseingang. Hierzu zählen auch Provisionen aus Vermittlungs- und Kommissionsgeschäften. Mit einzubeziehen sind in Rechnung gestellte Nebenkosten, wie z. B. Reisekosten, Spesen, Fracht-, Porto- oder Verpackungskosten sowie der umsatzsteuerfreie Umsatz nach § 4 UStG. Bei Konzernen oder umsatzsteuerlichen Organschaften sind die Inlandsumsätze zwischen Tochterunternehmen oder zwischen Tochter- und Mutterunternehmen ebenfalls mit einbezogen.

Als **tätige Personen** gelten tätige Inhaber, Mitinhaber und unbezahlt mithelfende Familienangehörige sowie alle voll- und teilzeitbeschäftigten Angestellten, Arbeiter, Auszubildende, Studenten, Praktikanten und Volontäre, die nach dem Stand vom 30. September des Berichtsjahres in einem Arbeitsverhältnis zum Unternehmen standen.

Die **Bestände** umfassen die zum Wiederverkauf in unverändertem Zustand erworbenen Waren und Dienstleistungen, die Roh-, Hilfs- und Betriebsstoffe, die selbsterstellten fertigen und unfertigen Erzeugnisse, die in Arbeit befindlichen Aufträge sowie die geleisteten Anzahlungen auf Gegenstände des Vorratsvermögens. Mit einbezogen sind Anschaffungsnebenkosten (Transportkosten, Zölle etc.).

Alle **Investitionen** sind „brutto“, ohne abzugsfähige Vorsteuer (Umsatz- und Einfuhrumsatzsteuer) ohne Umbuchungen und vor Berücksichtigung von Erlösen aus Abgängen erfasst. Die erworbenen Güter sind zu Anschaffungskosten und die selbsterstellten Sachanlagen zu Herstellungskosten bewertet, ohne Abzug von Abschreibungen oder sonstigen Wertberichtigungen.

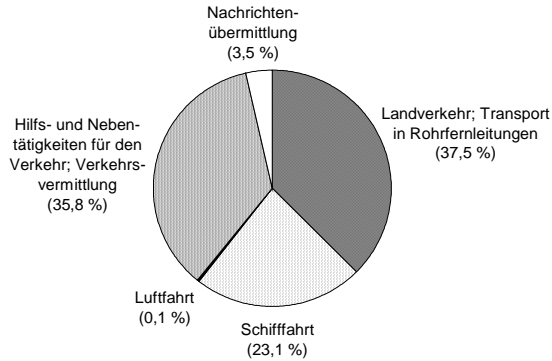
Subventionen sind finanzielle Zuwendungen, die Bund, Länder und Gemeinden oder Einrichtungen der Europäischen Gemeinschaft ohne Gegenleistung an das Unternehmen für Forschungs- und Entwicklungsvorhaben oder für die laufende Geschäftstätigkeit gewähren, um die Produktionskosten zu verringern und/oder die Verkaufspreise der Erzeugnisse zu senken und/oder eine hinreichende Entlohnung der Produktionsfaktoren zu ermöglichen. Hierzu zählen z. B. Zinszuschüsse (gleichgültig für welche Zwecke sie gewährt werden, auch dann, wenn sie an den Kreditgeber direkt gezahlt werden), Frachthilfen und Lohnkostenzuschüsse.

II. Grafiken

Gesamtumsatz¹⁾ der Unternehmen oder Einrichtungen mit einem Umsatz von mehr als 16 620 EUR mit Sitz in Mecklenburg-Vorpommern im Jahr 2001 nach Wirtschaftsbereichen

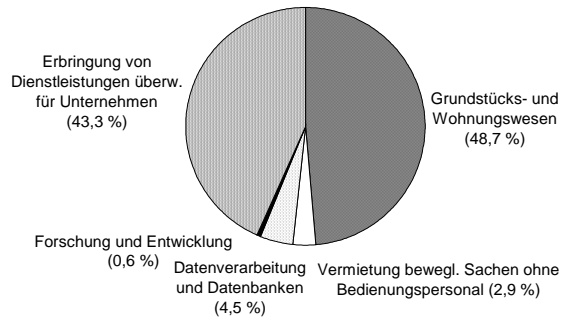
Wirtschaftsabschnitt I:

Verkehr und Nachrichtenübermittlung



Wirtschaftsabschnitt K:

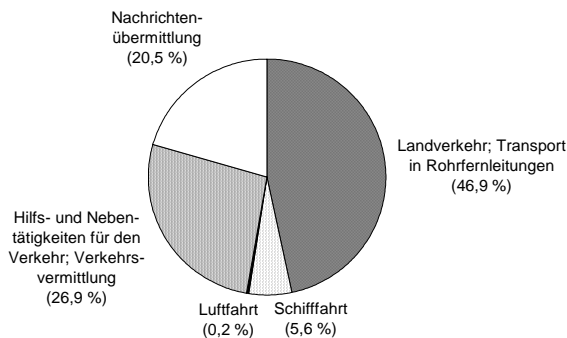
Grundstücks- und Wohnungswesen, Vermietung beweglicher Sachen, Erbringung von Dienstleistungen überwiegend für Unternehmen



Tätige Personen²⁾ insgesamt der Unternehmen oder Einrichtungen mit einem Umsatz von mehr als 16 620 EUR mit Sitz in Mecklenburg-Vorpommern im Jahr 2001 nach Wirtschaftsbereichen

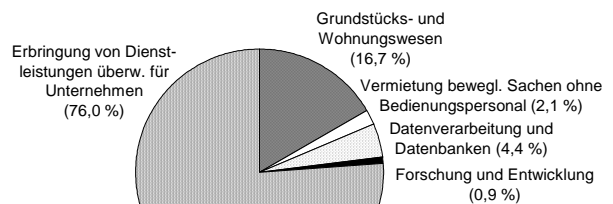
Wirtschaftsabschnitt I:

Verkehr und Nachrichtenübermittlung



Wirtschaftsabschnitt K:

Grundstücks- und Wohnungswesen, Vermietung beweglicher Sachen, Erbringung von Dienstleistungen überwiegend für Unternehmen



1) Summe von Umsatz oder Einnahmen aus selbständiger Tätigkeit (einschl. Erträge aus Beteiligungen bei Beteiligungsgesellschaften) und sonstigen betrieblichen Erträgen.

2) Tätige Personen am 30. September.

III. Tabellen

1. Gesamtübersicht der Unternehmen oder Einrichtungen mit einem Umsatz von mehr als 16 620 EUR mit Sitz in Mecklenburg-Vorpommern im Jahr 2001

1.1 Unternehmen oder Einrichtungen im Wirtschaftsabschnitt I (Verkehr und Nachrichtenübermittlung)

Merkmale	Maßeinheit	Wirtschaftsabschnitt I Verkehr und Nachrichtenübermittlung		
		Unternehmen/ Einrichtungen insgesamt	davon mit Umsatz von	
			weniger als 250 000 EUR	250 000 EUR und mehr
Unternehmen/Einrichtungen.....	Anzahl	2 302	1 508	793
davon:				
Einzelunternehmen.....	Anzahl	1 765	1 381	383
Personengesellschaften.....	Anzahl	205	63	141
Kapitalgesellschaften.....	Anzahl	324	63	261
sonstige Rechtsformen.....	Anzahl	8	-	8
Umsatz oder Einnahmen aus selbständiger Tätigkeit und sonstige betriebliche Erträge.....	1 000 EUR	1 734 051	137 675	1 596 377
davon:				
Umsatz oder Einnahmen aus selbständiger Tätigkeit.....	1 000 EUR	/	/	1 542 792
dar.: durch Auftraggeber mit Sitz im Ausland.....	1 000 EUR	/	/	31 922
sonstige betriebliche Erträge.....	1 000 EUR	/	/	53 584
Tätige Personen insgesamt am 30.September.....	Anzahl	22 994	3 737	19 257
und zwar:				
in Teilzeit.....	Anzahl	/	/	4 902
weiblich.....	Anzahl	/	/	5 006
Lohn- und Gehaltsempfänger.....	Anzahl	21 075	2 388	18 686
dar.: Auszubildende.....	Anzahl	/	/	473
Aufwendungen.....	1 000 EUR	1 307 913	82 142	1 225 771
davon:				
Personalaufwand.....	1 000 EUR	432 638	31 013	401 625
davon:				
Bruttolöhne und -gehälter.....	1 000 EUR	352 163	24 695	327 468
Sozialaufwendungen des Arbeitgebers.....	1 000 EUR	80 475	6 318	74 157
davon:				
gesetzliche Sozialaufwendungen.....	1 000 EUR	/	/	69 526
übrige Sozialaufwendungen.....	1 000 EUR	/	/	4 631
Sachaufwand.....	1 000 EUR	875 275	51 129	824 146
davon für:				
bezogene Waren und Dienstleistungen zum Wiederverkauf in unverändertem Zustand.....	1 000 EUR	/	/	180 435
Roh-, Hilfs- und Betriebsstoffe.....	1 000 EUR	/	/	206 881
bezogene Dienstleistungen(nicht zum Wiederverkauf) und sonstige betriebliche Aufwendungen.....	1 000 EUR	/	/	436 830
dar.: Mieten, Pachten und Leasing.....	1 000 EUR	68 447	10 452	57 995

Noch: 1. Gesamtübersicht der Unternehmen oder Einrichtungen mit einem Umsatz von mehr als 16 620 EUR mit Sitz in Mecklenburg-Vorpommern im Jahr 2001

Noch: 1.1 Unternehmen oder Einrichtungen im Wirtschaftsabschnitt I (Verkehr und Nachrichtenübermittlung)

Merkmale	Maßeinheit	Wirtschaftsabschnitt I		
		Verkehr und Nachrichtenübermittlung		
		Unternehmen/ Einrichtungen insgesamt	davon mit Umsatz von	
weniger als 250 000 EUR	250 000 EUR und mehr			
Bestände insgesamt				
am Anfang des Berichtsjahres.....	1 000 EUR	14 370	1 072	13 298
am Ende des Berichtsjahres.....	1 000 EUR	26 266	1 186	25 080
davon:				
bezogene Waren und Dienstleistungen zum Wiederverkauf in unverändertem Zustand				
am Anfang des Berichtsjahres.....	1 000 EUR	/	/	5 753
am Ende des Berichtsjahres.....	1 000 EUR	/	/	16 894
Roh-, Hilfs- und Betriebsstoffe				
am Anfang des Berichtsjahres.....	1 000 EUR	/	/	5 970
am Ende des Berichtsjahres.....	1 000 EUR	/	/	6 245
selbsterstellte fertige und unfertige Erzeugnisse sowie in Arbeit befindliche Aufträge				
am Anfang des Berichtsjahres.....	1 000 EUR	/	/	1 576
am Ende des Berichtsjahres.....	1 000 EUR	/	/	1 941
Investitionen.....	1 000 EUR	165 224	15 849	149 375
davon: 1)				
erworbene Sachanlagen für betriebliche Zwecke.....	1 000 EUR	/	/	143 958
davon:				
Ausrüstungen.....	1 000 EUR	/	/	117 432
Bauten.....	1 000 EUR	/	/	23 391
Grundstücke.....	1 000 EUR	/	/	3 134
selbsterstellte Sachanlagen für betriebliche Zwecke.....	1 000 EUR	/	/	2 833
erworbene immaterielle Vermögensgegenstände.....	1 000 EUR	/	/	2 584
dar.: erworbene Software.....	1 000 EUR	/	/	1 837
Betriebliche Steuern und sonstige öffentliche Abgaben.....	1 000 EUR	19 298	3 176	16 123
Subventionen.....	1 000 EUR	38 373	1 847	36 527

1) Eine Aufrechnung der Davon-Positionen zu den Investitionen insgesamt ist nicht möglich, da nicht alle Auskunftspflichtigen die Aufgliederung der Investitionen vornahmen.

Noch: 1. Gesamtübersicht der Unternehmen oder Einrichtungen mit einem Umsatz von mehr als 16 620 EUR mit Sitz in Mecklenburg-Vorpommern im Jahr 2001

1.2 Unternehmen oder Einrichtungen im Wirtschaftsabschnitt K (Grundstücks- und Wohnungswesen, Vermietung beweglicher Sachen, Erbringung von Dienstleistungen überwiegend für Unternehmen)

Merkmale	Maßeinheit	Wirtschaftsabschnitt K		
		Grundstücks- und Wohnungswesen, Vermietung beweglicher Sachen, Erbringung von Dienstleistungen überwiegend für Unternehmen		
		Unternehmen/ Einrichtungen insgesamt	davon mit Umsatz von	
weniger als 250 000 EUR	250 000 EUR und mehr			
Unternehmen/Einrichtungen.....	Anzahl	6 700	4 986	1 714
davon:				
Einzelunternehmen.....	Anzahl	3 721	3 312	409
Personengesellschaften.....	Anzahl	1 677	1 141	536
Kapitalgesellschaften.....	Anzahl	1 165	448	718
sonstige Rechtsformen.....	Anzahl	136	85	51
Umsatz oder Einnahmen aus selbständiger Tätigkeit und sonstige betriebliche Erträge.....	1 000 EUR	3 465 089	449 909	3 015 181
davon:				
Umsatz oder Einnahmen aus selbständiger Tätigkeit.....	1 000 EUR	/	/	2 864 019
dar.: durch Auftraggeber mit Sitz im Ausland.....	1 000 EUR	/	/	97 815
sonstige betriebliche Erträge.....	1 000 EUR	/	/	151 162
Tätige Personen insgesamt am 30.September.....	Anzahl	46 666	10 829	35 837
und zwar:				
in Teilzeit.....	Anzahl	/	/	9 696
weiblich.....	Anzahl	/	/	18 053
Lohn- und Gehaltsempfänger.....	Anzahl	38 913	5 709	33 204
dar.: Auszubildende.....	Anzahl	/	/	1 430
Aufwendungen.....	1 000 EUR	2 263 120	245 153	2 017 967
davon:				
Personalaufwand.....	1 000 EUR	868 367	100 497	767 870
davon:				
Bruttolöhne und -gehälter.....	1 000 EUR	717 585	81 532	636 053
Sozialaufwendungen des Arbeitgebers.....	1 000 EUR	150 782	18 966	131 817
davon:				
gesetzliche Sozialaufwendungen.....	1 000 EUR	/	/	123 100
übrige Sozialaufwendungen.....	1 000 EUR	/	/	8 716
Sachaufwand.....	1 000 EUR	1 394 753	144 656	1 250 097
davon für:				
bezogene Waren und Dienstleistungen zum Wiederverkauf in unverändertem Zustand.....	1 000 EUR	/	/	405 981
Roh-, Hilfs- und Betriebsstoffe.....	1 000 EUR	/	/	182 124
bezogene Dienstleistungen(nicht zum Wiederverkauf) und sonstige betriebliche Aufwendungen.....	1 000 EUR	/	/	661 992
dar.: Mieten, Pachten und Leasing.....	1 000 EUR	118 195	37 176	81 020

Noch: 1. Gesamtübersicht der Unternehmen oder Einrichtungen mit einem Umsatz von mehr als 16 620 EUR mit Sitz in Mecklenburg-Vorpommern im Jahr 2001

Noch: 1.2 Unternehmen oder Einrichtungen im Wirtschaftsabschnitt K (Grundstücks- und Wohnungswesen, Vermietung beweglicher Sachen, Erbringung von Dienstleistungen überwiegend für Unternehmen)

Merkmale	Maßeinheit	Wirtschaftsabschnitt K		
		Grundstücks- und Wohnungswesen, Vermietung beweglicher Sachen, Erbringung von Dienstleistungen überwiegend für Unternehmen		
		Unternehmen/ Einrichtungen insgesamt	davon mit Umsatz von	
weniger als 250 000 EUR	250 000 EUR und mehr			
Bestände insgesamt				
am Anfang des Berichtsjahres.....	1 000 EUR	775 447	39 939	735 508
am Ende des Berichtsjahres.....	1 000 EUR	821 290	52 989	768 302
davon: 1)				
bezogene Waren und Dienstleistungen zum Wiederverkauf in unverändertem Zustand				
am Anfang des Berichtsjahres.....	1 000 EUR	/	/	160 227
am Ende des Berichtsjahres.....	1 000 EUR	/	/	160 912
Roh-, Hilfs- und Betriebsstoffe				
am Anfang des Berichtsjahres.....	1 000 EUR	/	/	59 472
am Ende des Berichtsjahres.....	1 000 EUR	/	/	62 009
selbsterstellte fertige und unfertige Erzeugnisse sowie in Arbeit befindliche Aufträge				
am Anfang des Berichtsjahres.....	1 000 EUR	/	/	450 017
am Ende des Berichtsjahres.....	1 000 EUR	/	/	483 287
Investitionen.....	1 000 EUR	754 750	33 972	720 778
davon: 2)				
erworbene Sachanlagen für betriebliche Zwecke.....	1 000 EUR	/	/	400 073
davon:				
Ausrüstungen.....	1 000 EUR	/	/	110 366
Bauten.....	1 000 EUR	/	/	220 658
Grundstücke.....	1 000 EUR	/	/	69 049
selbsterstellte Sachanlagen für betriebliche Zwecke.....	1 000 EUR	/	/	308 876
erworbene immaterielle Vermögensgegenstände.....	1 000 EUR	/	/	11 828
dar.: erworbene Software.....	1 000 EUR	/	/	3 652
Betriebliche Steuern und sonstige öffentliche Abgaben.....	1 000 EUR	49 736	8 823	40 912
Subventionen.....	1 000 EUR	46 272	5 702	40 570

1) Eine Aufrechnung der Davon-Positionen zu den Beständen insgesamt ist nicht möglich, da bei den Einrichtungen der freien Berufe keine differenzierte Erfassung erfolgte.

2) Eine Aufrechnung der Davon-Positionen zu den Investitionen insgesamt ist nicht möglich, da nicht alle Auskunftspflichtigen die Aufgliederung der Investitionen vornahmen.

**2. Unternehmen oder Einrichtungen mit einem Umsatz von mehr als 16 620 EUR
mit Sitz in Mecklenburg-Vorpommern im Jahr 2001**

2.1 Unternehmen oder Einrichtungen nach Rechtsform und Wirtschaftszweigen

Nr. der Klassi- fikation der WZ	Wirtschaftszweig	Unternehmen/Einrichtungen				
		insgesamt	davon			
			Einzel- unternehmen	Personen- gesellschaften	Kapital- gesellschaften	sonstige Rechtsformen
Anzahl						
I	Verkehr und Nachrichtenübermittlung.....	2 302	1 765	205	324	8
60	Landverkehr; Transport in Rohrfernleitungen.....	1 621	1 404	73	137	7
60.1	Eisenbahnen.....	12	4	4	3	-
60.2	Sonstiger Landverkehr.....	1 609	1 400	68	134	7
60.3	Transport in Rohrfernleitungen.....	-	-	-	-	-
61	Schifffahrt.....	102	38	40	24	-
61.1	See- und Küstenschifffahrt.....	46	10	29	8	-
61.2	Binnenschifffahrt.....	56	28	11	17	-
62	Luftfahrt.....	6	1	-	5	-
62.1	Linienflugverkehr.....	1	-	-	1	-
62.2	Gelegenheitsflugverkehr.....	5	1	-	4	-
62.3	Raumtransport.....	-	-	-	-	-
63	Hilfs- und Nebentätigkeiten für den Verkehr; Verkehrsvermittlung.....	462	243	71	147	1
63.1	Frachtumschlag und Lagerei.....	30	8	8	14	-
63.2	Sonstige Hilfs- und Neben- tätigkeiten für den Verkehr.....	44	13	2	29	-
63.3	Reisebüros und Reiseveranstalter.....	160	100	27	31	1
63.4	Spedition, sonstige Verkehrsvermittlung.....	228	121	34	72	-
64	Nachrichtenübermittlung.....	110	78	21	11	-
64.1	Postdienste und private Kurierdienste.....	98	74	18	6	-
64.2	Fernmeldedienste.....	12	4	3	5	-

Noch: 2. Unternehmen oder Einrichtungen mit einem Umsatz von mehr als 16 620 EUR
mit Sitz in Mecklenburg-Vorpommern im Jahr 2001

Noch: 2.1 Unternehmen oder Einrichtungen nach Rechtsform und Wirtschaftszweigen

Nr. der Klassi- fikation der WZ	Wirtschaftszweig	Unternehmen/Einrichtungen				
		insgesamt	davon			
			Einzel- unternehmen	Personen- gesellschaften	Kapital- gesellschaften	sonstige Rechtsformen
Anzahl						
K	Grundstücks- und Wohnungswesen, Vermietung beweglicher Sachen, Erbringung von Dienstleistungen überwiegend für Unternehmen.....	6 700	3 721	1 677	1 165	136
70	Grundstücks- und Wohnungswesen.....	1 915	581	835	397	102
70.1	Erschließung, Kauf, Verkauf von Grundstücken, Gebäuden usw.....	183	19	68	96	-
70.2	Verm. und Verp. von eigenen Grundstücken, Gebäuden usw.....	1 179	341	629	112	98
70.3	Vermittlung und Verwaltung von Grundstücken, Gebäuden usw.....	553	222	138	188	4
71	Vermietung beweglicher Sachen ohne Bedienungspersonal.....	272	179	53	39	1
71.1	Vermietung von Kraftwagen bis 3,5t Gesamtgewicht.....	36	31	1	4	-
71.2	Vermietung von sonstigen Verkehrsmitteln.....	43	29	8	4	1
71.3	Vermietung von Maschinen und Geräten.....	125	66	34	26	-
71.4	Vermietung von Gebrauchsgütern a.n.g.....	68	53	10	4	-
72	Datenverarbeitung und Datenbanken.....	232	101	41	89	1
72.1	Hardwareberatung.....	17	9	3	5	-
72.2	Softwarehäuser.....	115	39	19	57	-
72.3	Datenverarbeitungsdienste.....	38	18	6	15	-
72.4	Datenbanken.....	-	-	-	-	-
72.5	Instandhaltung und Reparatur von Büro- masch., DV- Gerät. und -einrichtungen.....	38	25	6	5	1
72.6	Sonstige mit der Datenverarbeitung verbundene Tätigkeiten.....	22	9	6	7	-
73	Forschung und Entwicklung.....	56	9	10	22	15
73.1	Forschg. und Entw. im Bereich Natur-, Ingenieur-, Agrarwissen- schaften und Medizin.....	53	9	10	20	14
73.2	Forschg. und Entw. im Bereich Rechts-, Wirtschafts- u. Sozial- wissenschaften sowie Sprach-, Kultur- und Kunstwissenschaften.....	3	-	-	2	1
74	Erbringung von Dienstleistungen überwiegend für Unternehmen.....	4 225	2 851	738	619	17
74.1	Rechts-, Steuer- und Unter- nehmensberatung, Markt- und Meinungsforschung, Beteiligungs- gesellschaften.....	1 163	682	279	200	2
74.2	Architektur- und Ingenieurbüros.....	1 694	1 205	261	224	5
74.3	Technische, physikalische und chemische Untersuchung.....	120	72	30	19	-
74.4	Werbung.....	295	205	45	40	4
74.5	Gewerbsmäßige Vermittlung und Überlassung von Arbeitskräften.....	39	11	6	20	2
74.6	Detekteien und Schutzdienste.....	54	25	10	19	-
74.7	Reinigung von Gebäuden Inventar und Verkehrsmitteln.....	374	288	24	62	-
74.8	Erbringung von sonstigen Dienstl. überwiegend für Unternehmen.....	486	363	83	36	4

Noch: 2. Unternehmen oder Einrichtungen mit einem Umsatz von mehr

2.2 Umsatz, tätige Personen und

Nr. der Klassifikation der WZ	Wirtschaftszweig	Umsatz insgesamt 1)	Tätige Personen am 30. September		Anteil der Lohn- und Gehaltsempfänger an den tätigen Personen insgesamt
			insgesamt	dar. Lohn- und Gehaltsempfänger	
I	Verkehr und Nachrichtenübermittlung.....	1 734 051	22 994	21 075	91,7
60	Landverkehr; Transport in Rohrfernleitungen.....	649 851	10 773	9 444	87,7
60.1	Eisenbahnen.....	12 285	246	238	96,6
60.2	Sonstiger Landverkehr.....	637 566	10 527	9 206	87,4
60.3	Transport in Rohrfernleitungen.....	-	-	-	-
61	Schifffahrt.....	401 134	1 286	1 196	93,0
61.1	See- und Küstenschifffahrt.....	366 037	711	653	91,9
61.2	Binnenschifffahrt.....	35 098	575	543	94,4
62	Luftfahrt.....	1 486	35	25	70,5
62.1	Linienflugverkehr.....
62.2	Gelegenheitsflugverkehr.....
62.3	Raumtransport.....	-	-	-	-
63	Hilfs- und Nebentätigkeiten für den Verkehr; Verkehrsvermittlung.....	620 761	6 185	5 909	95,5
63.1	Frachtumschlag und Lagerei.....	192 666	1 468	1 458	99,3
63.2	Sonstige Hilfs- und Nebentätigkeiten für den Verkehr.....	49 936	643	621	96,6
63.3	Reisebüros und Reiseveranstalter.....	68 760	814	680	83,6
63.4	Spedition, sonstige Verkehrsvermittlung.....	309 399	3 260	3 150	96,6
64	Nachrichtenübermittlung.....	60 819	4 715	4 502	95,5
64.1	Postdienste und private Kurierdienste.....	34 264	4 408	4 199	95,3
64.2	Fernmeldedienste.....	26 555	307	303	98,7

- 1) Summe von Umsatz oder Einnahmen aus selbständiger Tätigkeit (einschl. Erträge aus Beteiligungen bei Beteiligungsgesellschaften) und sonstigen betrieblichen Erträgen.
 2) Bestände an bezogenen Waren zum Wiederverkauf in unverändertem Zustand, Roh-, Hilfs- und Betriebsstoffen sowie selbsterstellten fertigen und unfertigen Erzeugnissen sowie in Arbeit befindliche Aufträge.
 3) Aufwendungen für bezogene Waren, Dienstleistungen, Roh-, Hilfs- und Betriebsstoffe sowie sonstige betriebliche Aufwendungen.

als 16 620 EUR mit Sitz in Mecklenburg-Vorpommern im Jahr 2001

Aufwendungen nach Wirtschaftszweigen

insgesamt	Aufwendungen			Verhältnis der Aufwendungen insgesamt zum Umsatz insgesamt 1)	Anteil		Nr. der Klassifikation der WZ
	davon				des Personal-aufwandes 2) an den Aufwendungen insgesamt	des Sach-aufwandes 3) an den Aufwendungen insgesamt	
	Personal-aufwand 2)	Sach-aufwand 3)	dar. Mieten, Pachten und Leasing				
1000 EUR				%			
1 307 913	432 638	875 275	68 447	75,4	33,1	66,9	I
541 457	210 956	330 501	30 522	83,3	39,0	61,0	60
17 805	6 504	11 301	233	144,9	36,5	63,5	60.1
523 652	204 452	319 199	30 288	82,1	39,0	61,0	60.2
-	-	-	-	-	-	-	60.3
230 454	42 863	187 591	5 701	57,5	18,6	81,4	61
201 019	31 697	169 323	4 041	54,9	15,8	84,2	61.1
29 435	11 167	18 269	1 660	83,9	37,9	62,1	61.2
1 998	761	1 236	85	134,5	38,1	61,9	62
.	62.1
.	62.2
-	-	-	-	-	-	-	62.3
484 725	151 358	333 367	30 070	78,1	31,2	68,8	63
170 790	44 445	126 345	9 758	88,6	26,0	74,0	63.1
40 884	20 855	20 029	3 233	81,9	51,0	49,0	63.2
39 460	12 044	27 416	3 660	57,4	30,5	69,5	63.3
233 592	74 015	159 578	13 419	75,5	31,7	68,3	63.4
49 278	26 699	22 580	2 069	81,0	54,2	45,8	64
28 969	17 744	11 225	908	84,5	61,3	38,7	64.1
20 310	8 955	11 354	1 161	76,5	44,1	55,9	64.2

Noch: 2. Unternehmen oder Einrichtungen mit einem Umsatz von mehr

Noch: 2.2 Umsatz, tätige Personen und

Nr. der Klassifikation der WZ	Wirtschaftszweig	Umsatz insgesamt 1)	Tätige Personen am 30. September		Anteil der Lohn- und Gehaltsempfänger an den tätigen Personen insgesamt
			insgesamt	dar. Lohn- und Gehaltsempfänger	
K	Grundstücks- und Wohnungswesen, Vermietung beweglicher Sachen, Erbringung von Dienstleistungen überwiegend für Unternehmen.....	3 465 089	46 666	38 913	83,4
70	Grundstücks- und Wohnungswesen.....	1 688 783	7 779	5 749	73,9
70.1	Erschließung, Kauf, Verkauf von Grundstücken, Gebäuden usw.....	209 831	713	589	82,5
70.2	Verm. und Verp. von eigenen Grundstücken, Gebäuden usw.....	1 141 216	4 740	3 274	69,1
70.3	Vermittlung und Verwaltung von Grundstücken, Gebäuden usw.....	337 735	2 325	1 886	81,1
71	Vermietung beweglicher Sachen ohne Bedienungspersonal.....	99 934	959	682	71,1
71.1	Vermietung von Kraftwagen bis 3,5t Gesamtgewicht.....	10 266	135	97	72,4
71.2	Vermietung von sonstigen Verkehrsmitteln.....	8 655	79	31	38,7
71.3	Vermietung von Maschinen und Geräten.....	69 783	524	394	75,1
71.4	Vermietung von Gebrauchsgütern a.n.g.....	11 231	221	160	72,4
72	Datenverarbeitung und Datenbanken.....	154 536	2 031	1 868	92,0
72.1	Hardwareberatung.....	8 159	71	60	84,1
72.2	Softwarehäuser.....	62 501	1 002	912	91,0
72.3	Datenverarbeitungsdienste.....	41 435	537	511	95,3
72.4	Datenbanken.....	-	-	-	-
72.5	Instandhaltung und Reparatur von Büro- masch., DV- Gerät. und -einrichtungen.....	28 064	227	201	88,5
72.6	Sonstige mit der Datenverarbeitung verbundene Tätigkeiten.....	14 377	194	184	94,6
73	Forschung und Entwicklung.....	20 036	430	411	95,6
73.1	Forschg. und Entw. im Bereich Natur-, Ingenieur-, Agrarwissen- schaften und Medizin
73.2	Forschg. und Entw. im Bereich Rechts-, Wirtschafts- u. Sozial- wissenschaften sowie Sprach-, Kultur- und Kunswissenschaften
74	Erbringung von Dienstleistungen überwiegend für Unternehmen.....	1 501 800	35 466	30 203	85,2
74.1	Rechts-, Steuer- und Unter- nehmensberatung, Markt- und Meinungsforschung, Beteiligungs- gesellschaften.....	541 843	7 161	5 860	81,8
74.2	Architektur- und Ingenieurbüros.....	432 919	7 488	5 838	78,0
74.3	Technische, physikalische und chemische Untersuchung.....	35 657	594	484	81,6
74.4	Werbung.....	53 597	1 626	1 218	74,9
74.5	Gewerbsmäßige Vermittlung und Überlassung von Arbeitskräften.....	52 296	2 058	1 998	97,1
74.6	Detekteien und Schutzdienste.....	73 211	3 891	3 768	96,8
74.7	Reinigung von Gebäuden Inventar und Verkehrsmitteln.....	155 814	9 478	8 339	88,0
74.8	Erbringung von sonstigen Dienstl. überwiegend für Unternehmen.....	156 463	3 172	2 698	85,0

1) Summe von Umsatz oder Einnahmen aus selbständiger Tätigkeit (einschl. Erträge aus Beteiligungen bei Beteiligungsgesellschaften) und sonstigen betrieblichen Erträgen.

2) Bestände an bezogenen Waren zum Wiederverkauf in unverändertem Zustand, Roh-, Hilfs- und Betriebsstoffen sowie selbsterstellten fertigen und unfertigen Erzeugnissen sowie in Arbeit befindliche Aufträge.

3) Aufwendungen für bezogene Waren, Dienstleistungen, Roh-, Hilfs- und Betriebsstoffe sowie sonstige betriebliche Aufwendungen.

als 16 620 EUR mit Sitz in Mecklenburg-Vorpommern im Jahr 2001

Aufwendungen nach Wirtschaftszweigen

Aufwendungen				Verhältnis der Aufwendungen insgesamt zum Umsatz insgesamt 1)	Anteil		Nr. der Klassifikation der WZ
insgesamt	davon				des Personalaufwandes 2) an den Aufwendungen insgesamt	des Sachaufwandes 3) an den Aufwendungen insgesamt	
	Personalaufwand 2)	Sachaufwand 3)	dar. Mieten, Pachten und Leasing				
1000 EUR				%			
2 263 120	868 367	1 394 753	118 195	65,3	38,4	61,6	K
914 604	182 687	731 917	35 168	54,2	20,0	80,0	70
169 489	19 026	150 463	5 140	80,8	11,2	88,8	70.1
567 805	116 438	451 367	20 852	49,8	20,5	79,5	70.2
177 310	47 223	130 087	9 176	52,5	26,6	73,4	70.3
62 270	14 489	47 781	4 741	62,3	23,3	76,7	71
7 215	1 268	5 947	595	70,3	17,6	82,4	71.1
4 521	450	4 071	495	52,2	10,0	90,0	71.2
42 566	10 246	32 320	2 751	61,0	24,1	75,9	71.3
7 969	2 525	5 444	900	71,0	31,7	68,3	71.4
137 043	60 765	76 278	10 031	88,7	44,3	55,7	72
6 526	1 136	5 390	314	80,0	17,4	82,6	72.1
60 750	30 281	30 469	3 418	97,2	49,8	50,2	72.2
34 806	19 276	15 531	5 018	84,0	55,4	44,6	72.3
-	-	-	-	-	-	-	72.4
25 483	5 188	20 295	695	90,8	20,4	79,6	72.5
9 478	4 884	4 594	587	65,9	51,5	48,5	72.6
19 803	13 211	6 592	1 272	98,8	66,7	33,3	73
.	73.1
.	73.2
1 129 400	597 215	532 185	66 983	75,2	52,9	47,1	74
392 150	148 538	243 612	24 436	72,4	37,9	62,1	74.1
296 582	176 608	119 973	20 398	68,5	59,5	40,5	74.2
30 414	14 534	15 880	2 359	85,3	47,8	52,2	74.3
39 414	14 188	25 226	3 459	73,5	36,0	64,0	74.4
48 037	39 901	8 137	770	91,9	83,1	16,9	74.5
67 559	51 823	15 735	2 886	92,3	76,7	23,3	74.6
131 469	99 821	31 648	4 717	84,4	75,9	24,1	74.7
123 776	51 801	71 975	7 957	79,1	41,9	58,1	74.8

Noch: 2. Unternehmen oder Einrichtungen mit einem Umsatz von mehr als 16 620 EUR
mit Sitz in Mecklenburg-Vorpommern im Jahr 2001

2.3 Lohn- und Gehaltsempfänger und Personalaufwand nach Wirtschaftszweigen

Nr. der Klassi- fikation der WZ	Wirtschaftszweig	Lohn- und Gehalts- empfänger am 30. September	Personalaufwand		Anteil der Sozial- aufwendungen des Arbeit- gebers am Personalaufwand insgesamt	
			insgesamt	davon		
				Bruttolöhne und -gehälter		Sozial- aufwendungen des Arbeitgebers
Anzahl	1 000 EUR	%				
I	Verkehr und Nachrichtenübermittlung.....	21 075	432 638	352 163	80 475	18,6
60	Landverkehr; Transport in Rohrfernleitungen.....	9 444	210 956	171 350	39 606	18,8
60.1	Eisenbahnen.....	238	6 504	5 387	1 117	17,2
60.2	Sonstiger Landverkehr.....	9 206	204 452	165 963	38 490	18,8
60.3	Transport in Rohrfernleitungen.....	-	-	-	-	-
61	Schifffahrt.....	1 196	42 863	34 355	8 508	19,8
61.1	See- und Küstenschifffahrt.....	653	31 697	25 537	6 160	19,4
61.2	Binnenschifffahrt.....	543	11 167	8 819	2 348	21,0
62	Luftfahrt.....	25	761	617	144	18,9
62.1	Linienflugverkehr.....
62.2	Gelegenheitsflugverkehr.....
62.3	Raumtransport.....	-	-	-	-	-
63	Hilfs- und Nebentätigkeiten für den Verkehr; Verkehrsvermittlung.....	5 909	151 358	123 214	28 144	18,6
63.1	Frachtumschlag und Lagerei.....	1 458	44 445	35 742	8 703	19,6
63.2	Sonstige Hilfs- und Neben- tätigkeiten für den Verkehr.....	621	20 855	17 057	3 798	18,2
63.3	Reisebüros und Reiseveranstalter.....	680	12 044	9 850	2 194	18,2
63.4	Spedition, sonstige Verkehrsvermittlung.....	3 150	74 015	60 565	13 450	18,2
64	Nachrichtenübermittlung.....	4 502	26 699	22 626	4 073	15,3
64.1	Postdienste und private Kurierdienste.....	4 199	17 744	14 950	2 793	15,7
64.2	Fernmeldedienste.....	303	8 955	7 676	1 279	14,3

Noch: 2. Unternehmen oder Einrichtungen mit einem Umsatz von mehr als 16 620 EUR
mit Sitz in Mecklenburg-Vorpommern im Jahr 2001

Noch: 2.3 Lohn- und Gehaltsempfänger und Personalaufwand nach Wirtschaftszweigen

Nr. der Klassifikation der WZ	Wirtschaftszweig	Lohn- und Gehaltsempfänger am 30. September	Personalaufwand		Anteil der Sozialaufwendungen des Arbeitgebers am Personalaufwand insgesamt	
			insgesamt	davon		
				Bruttolöhne und -gehälter		Sozialaufwendungen des Arbeitgebers
Anzahl	1 000 EUR			%		
K	Grundstücks- und Wohnungswesen, Vermietung beweglicher Sachen, Erbringung von Dienstleistungen überwiegend für Unternehmen.....	38 913	868 367	717 585	150 782	17,4
70	Grundstücks- und Wohnungswesen.....	5 749	182 687	152 571	30 116	16,5
70.1	Erschließung, Kauf, Verkauf von Grundstücken, Gebäuden usw.....	589	19 026	16 471	2 554	13,4
70.2	Verm. und Verp. von eigenen Grundstücken, Gebäuden usw.....	3 274	116 438	96 407	20 031	17,2
70.3	Vermittlung und Verwaltung von Grundstücken, Gebäuden usw.....	1 886	47 223	39 693	7 531	15,9
71	Vermietung beweglicher Sachen ohne Bedienungspersonal.....	682	14 489	11 685	2 804	19,4
71.1	Vermietung von Kraftwagen bis 3,5t Gesamtgewicht.....	97	1 268	1 013	255	20,1
71.2	Vermietung von sonstigen Verkehrsmitteln.....	31	450	368	82	18,3
71.3	Vermietung von Maschinen und Geräten.....	394	10 246	8 230	2 016	19,7
71.4	Vermietung von Gebrauchsgütern a.n.g.....	160	2 525	2 075	450	17,8
72	Datenverarbeitung und Datenbanken.....	1 868	60 765	50 585	10 180	16,8
72.1	Hardwareberatung.....	60	1 136	951	185	16,3
72.2	Softwarehäuser.....	912	30 281	25 219	5 062	16,7
72.3	Datenverarbeitungsdienste.....	511	19 276	15 849	3 427	17,8
72.4	Datenbanken.....	-	-	-	-	-
72.5	Instandhaltung und Reparatur von Büro- masch., DV- Gerät. und -einrichtungen..	201	5 188	4 407	781	15,1
72.6	Sonstige mit der Datenverarbeitung verbundene Tätigkeiten.....	184	4 884	4 159	725	14,8
73	Forschung und Entwicklung.....	411	13 211	11 193	2 018	15,3
73.1	Forschg. und Entw. im Bereich Natur-, Ingenieur-, Agrarwissen- schaften und Medizin.....
73.2	Forschg. und Entw. im Bereich Rechts-, Wirtschafts- u. Sozial- wissenschaften sowie Sprach-, Kultur- und Kunstwissenschaften.....
74	Erbringung von Dienstleistungen überwiegend für Unternehmen.....	30 203	597 215	491 550	105 665	17,7
74.1	Rechts-, Steuer- und Unter- nehmensberatung, Markt- und Meinungsforschung, Beteiligungs- gesellschaften.....	5 860	148 538	124 013	24 525	16,5
74.2	Architektur- und Ingenieurbüros.....	5 838	176 608	144 731	31 877	18,0
74.3	Technische, physikalische und chemische Untersuchung.....	484	14 534	12 033	2 501	17,2
74.4	Werbung.....	1 218	14 188	11 826	2 362	16,6
74.5	Gewerbsmäßige Vermittlung und Überlassung von Arbeitskräften.....	1 998	39 901	32 097	7 803	19,6
74.6	Detekteien und Schutzdienste.....	3 768	51 823	42 690	9 133	17,6
74.7	Reinigung von Gebäuden Inventar und Verkehrsmitteln.....	8 339	99 821	81 533	18 288	18,3
74.8	Erbringung von sonstigen Dienstl. überwiegend für Unternehmen...	2 698	51 801	42 627	9 174	17,7

Noch: 2. Unternehmen oder Einrichtungen mit einem Umsatz von mehr

2.4 Umsatz, Bestände, Sachaufwand,

Nr. der Klassifikation der WZ	Wirtschaftszweig	Umsatz insgesamt 1)	Bestände insgesamt 2)	
			am Anfang	am Ende
			des Berichtsjahres	
1 000				
I	Verkehr und Nachrichtenübermittlung.....	1 734 051	14 370	26 266
60	Landverkehr; Transport in Rohrfernleitungen.....	649 851	5 575	5 509
60.1	Eisenbahnen.....	12 285	194	89
60.2	Sonstiger Landverkehr.....	637 566	5 382	5 421
60.3	Transport in Rohrfernleitungen.....	-	-	-
61	Schifffahrt.....	401 134	4 835	4 378
61.1	See- und Küstenschifffahrt.....	366 037	4 636	4 020
61.2	Binnenschifffahrt.....	35 098	199	359
62	Luftfahrt.....	1 486	28	50
62.1	Linienflugverkehr.....	.	.	.
62.2	Gelegenheitsflugverkehr.....	.	.	.
62.3	Raumtransport.....	-	-	-
63	Hilfs- und Nebentätigkeiten für den Verkehr; Verkehrsvermittlung.....	620 761	3 604	15 825
63.1	Frachtumschlag und Lagerei.....	192 666	2 175	2 606
63.2	Sonstige Hilfs- und Nebentätigkeiten für den Verkehr.....	49 936	259	390
63.3	Reisebüros und Reiseveranstalter.....	68 760	489	12 079
63.4	Spedition, sonstige Verkehrsvermittlung.....	309 399	680	750
64	Nachrichtenübermittlung.....	60 819	329	504
64.1	Postdienste und private Kurierdienste.....	34 264	73	92
64.2	Fernmeldedienste.....	26 555	256	412

1) Summe von Umsatz oder Einnahmen aus selbständiger Tätigkeit (einschl. Erträge aus Beteiligungen bei Beteiligungsgesellschaften) und sonstigen betrieblichen Erträgen.

2) Bestände an bezogenen Waren zum Wiederverkauf in unverändertem Zustand, Roh-, Hilfs- und Betriebsstoffen sowie selbsterstellten fertigen und unfertigen Erzeugnissen sowie in Arbeit befindliche Aufträge.

3) Aufwendungen für bezogene Waren, Dienstleistungen, Roh-, Hilfs- und Betriebsstoffe sowie sonstige betriebliche Aufwendungen.

als 16 620 EUR mit Sitz in Mecklenburg-Vorpommern im Jahr 2001

Investitionen, Steuern und Subventionen nach Wirtschaftszweigen

Sachaufwand 3)	Investitionen insgesamt	Betriebliche Steuern und sonstige öffentliche Abgaben	Subventionen	Nr. der Klassifikation der WZ
EUR				
875 275	165 224	19 298	38 373	I
330 501	98 872	11 367	27 495	60
11 301	20 394	390	3 212	60.1
319 199	78 478	10 976	24 283	60.2
-	-	-	-	60.3
187 591	15 006	452	1 491	61
169 323	10 974	138	1 099	61.1
18 269	4 032	313	391	61.2
1 236	99	7	651	62
.	.	.	.	62.1
.	.	.	.	62.2
-	-	-	-	62.3
333 367	46 975	7 054	8 030	63
126 345	3 999	488	38	63.1
20 029	15 897	457	6 904	63.2
27 416	5 438	585	222	63.3
159 578	21 641	5 524	866	63.4
22 580	4 273	419	707	64
11 225	816	141	222	64.1
11 354	3 457	278	485	64.2

Noch: 2. Unternehmen oder Einrichtungen mit einem Umsatz von mehr

Noch: 2.4 Umsatz, Bestände, Sachaufwand,

Nr. der Klassifikation der WZ	Wirtschaftszweig	Umsatz insgesamt 1)	Bestände insgesamt 2)	
			am Anfang	am Ende
			des Berichtsjahres	
				1 000
K	Grundstücks- und Wohnungswesen, Vermietung beweglicher Sachen, Erbringung von Dienstleistungen überwiegend für Unternehmen.....	3 465 089	775 447	821 290
70	Grundstücks- und Wohnungswesen.....	1 688 783	601 510	638 220
70.1	Erschließung, Kauf, Verkauf von Grundstücken, Gebäuden usw.....	209 831	86 536	84 559
70.2	Verm. und Verp. von eigenen Grundstücken, Gebäuden usw.....	1 141 216	413 121	417 153
70.3	Vermittlung und Verwaltung von Grundstücken, Gebäuden usw.....	337 735	101 853	136 507
71	Vermietung beweglicher Sachen ohne Bedienungspersonal.....	99 934	9 356	7 281
71.1	Vermietung von Kraftwagen bis 3,5t Gesamtgewicht.....	10 266	600	387
71.2	Vermietung von sonstigen Verkehrsmitteln.....	8 655	884	810
71.3	Vermietung von Maschinen und Geräten.....	69 783	7 656	5 907
71.4	Vermietung von Gebrauchsgütern a.n.g.....	11 231	216	178
72	Datenverarbeitung und Datenbanken.....	154 536	5 685	5 767
72.1	Hardwareberatung.....	8 159	398	225
72.2	Softwarehäuser.....	62 501	2 152	1 827
72.3	Datenverarbeitungsdienste.....	41 435	311	446
72.4	Datenbanken.....	-	-	-
72.5	Instandhaltung und Reparatur von Büro-masch., DV- Gerät. und -einrichtungen.....	28 064	2 640	3 092
72.6	Sonstige mit der Datenverarbeitung verbundene Tätigkeiten.....	14 377	184	176
73	Forschung und Entwicklung.....	20 036	1 659	1 834
73.1	Forschg. und Entw. im Bereich Natur-,Ingenieur-, Agrarwissen-schaften und Medizin
73.2	Forschg. und Entw. im Bereich Rechts-, Wirtschafts- u. Sozial-wissenschaften sowie Sprach-, Kultur- und Kunstwissenschaften
74	Erbringung von Dienstleistungen überwiegend für Unternehmen.....	1 501 800	157 237	168 189
74.1	Rechts-, Steuer- und Unter-nehmensberatung, Markt- und Meinungsforschung, Beteiligungs-gesellschaften	541 843	68 562	68 380
74.2	Architektur- und Ingenieurbüros.....	432 919	82 215	86 493
74.3	Technische, physikalische und chemische Untersuchung.....	35 657	1 768	1 421
74.4	Werbung.....	53 597	581	618
74.5	Gewerbsmäßige Vermittlung und Überlassung von Arbeitskräften.....	52 296	37	31
74.6	Detekteien und Schutzdienste.....	73 211	216	199
74.7	Reinigung von Gebäuden Inventar und Verkehrsmitteln.....	155 814	884	1 209
74.8	Erbringung von sonstigen Dienstl. überwiegend für Unternehmen.....	156 463	2 974	9 837

1) Summe von Umsatz oder Einnahmen aus selbständiger Tätigkeit (einschl. Erträge aus Beteiligungen bei Beteiligungsgesellschaften) und sonstigen betrieblichen Erträgen.

2) Bestände an bezogenen Waren zum Wiederverkauf in unverändertem Zustand, Roh-, Hilfs- und Betriebsstoffen sowie selbsterstellten fertigen und unfertigen Erzeugnissen sowie in Arbeit befindliche Aufträge.

3) Aufwendungen für bezogene Waren, Dienstleistungen, Roh-, Hilfs- und Betriebsstoffe sowie sonstige betriebliche Aufwendungen.

als 16 620 EUR mit Sitz in Mecklenburg-Vorpommern im Jahr 2001

Investitionen, Steuern und Subventionen nach Wirtschaftszweigen

Sachaufwand 3)	Investitionen insgesamt	Betriebliche Steuern und sonstige öffentliche Abgaben	Subventionen	Nr. der Klassifikation der WZ
EUR				
1 394 753	754 750	49 736	46 272	K
731 917	536 238	30 369	12 276	70
150 463	50 816	1 458	720	70.1
451 367	363 722	22 595	10 609	70.2
130 087	121 700	6 316	946	70.3
47 781	65 552	754	702	71
5 947	1 291	66	4	71.1
4 071	4 220	107	14	71.2
32 320	57 490	451	622	71.3
5 444	2 552	131	62	71.4
76 278	12 554	942	3 016	72
5 390	138	44	12	72.1
30 469	4 156	477	2 594	72.2
15 531	5 953	183	228	72.3
-	-	-	-	72.4
20 295	2 060	119	88	72.5
4 594	247	118	93	72.6
6 592	1 199	141	4 553	73
.	.	.	.	73.1
.	.	.	.	73.2
532 185	139 208	17 529	25 725	74
243 612	19 306	4 356	3 780	74.1
119 973	18 333	7 773	3 933	74.2
15 880	2 119	427	773	74.3
25 226	2 124	651	188	74.4
8 137	953	424	219	74.5
15 735	2 347	583	1 015	74.6
31 648	6 147	1 908	1 995	74.7
71 975	87 878	1 406	13 821	74.8

Noch: 2. Unternehmen oder Einrichtungen mit einem Umsatz von mehr

2.5 Unternehmen oder Einrichtungen, Umsatz, tätige Subventionen nach Wirtschaftsabschnitten und

Nr. der Klassifikation der WZ	Wirtschaftsabschnitt		Unternehmen/ Einrichtungen insgesamt	Umsatz insgesamt 1)	Tätige Personen am 30. September		Auf insgesamt
	Umsatz insgesamt 1) von ... bis unter ... EUR				insgesamt	dar. Lohn- und Gehaltsempfänger	
	Unternehmen/Einrichtungen mit ... bis ... tätigen Personen						
		Anzahl	1 000 EUR	Anzahl	1 000		
nach Umsatzgrößenklassen							
I	Verkehr und Nachrichtenübermittlung.....		2 302	1 734 051	22 994	21 075	1 307 913
	davon:						
	mehr als 16 620 - 250 000		1 508	137 675	3 737	2 388	82 142
	250 000 - 1 Mill.		512	270 444	5 736	5 330	221 222
	1 Mill. und mehr		282	1 325 933	13 521	13 356	1 004 549
K	Grundstücks- und Wohnungs- wesen, Vermietung bewegl. Sachen, Erbringung von Dienstleistungen überw. für Unternehmen		6 700	3 465 089	46 666	38 913	2 263 120
	davon:						
	mehr als 16 620 - 250 000		4 986	449 909	10 829	5 709	245 153
	250 000 - 1 Mill.		1 211	582 599	11 670	9 812	429 669
	1 Mill. und mehr		503	2 432 582	24 166	23 392	1 588 298
nach Größenklassen der Zahl der tätigen Personen							
I	Verkehr und Nachrichtenübermittlung.....		2 302	1 734 051	22 994	21 075	1 307 913
	davon:						
	bis 9		1 848	492 657	5 478	3 919	253 489
	10 - 19		265	255 595	3 501	3 363	213 052
	20 - 99		162	486 853	6 452	6 229	397 620
	100 - 499		25	353 189	4 729	4 729	309 019
	500 und mehr		2	145 756	2 834	2 834	134 732
K	Grundstücks- und Wohnungs- wesen, Vermietung bewegl. Sachen, Erbringung von Dienstleistungen überw. für Unternehmen		6 700	3 465 089	46 666	38 913	2 263 120
	davon:						
	bis 9		5 956	1 244 214	15 291	9 416	690 343
	10 - 19		403	467 293	5 419	5 043	314 235
	20 - 99		272	864 583	11 170	10 406	600 159
	100 - 499		65	661 043	12 161	11 427	501 661
	500 und mehr		4	227 957	2 626	2 621	156 723

- 1) Summe von Umsatz oder Einnahmen aus selbständiger Tätigkeit (einschl. Erträge aus Beteiligungen bei Beteiligungsgesellschaften) und sonstigen betrieblichen Erträgen.
- 2) Bestände an bezogenen Waren zum Wiederverkauf in unverändertem Zustand, Roh-, Hilfs- und Betriebsstoffen sowie selbsterstellten fertigen und unfertigen Erzeugnissen sowie in Arbeit befindliche Aufträge.
- 3) Aufwendungen für bezogene Waren, Dienstleistungen, Roh-, Hilfs- und Betriebsstoffe sowie sonstige betriebliche Aufwendungen.

als 16 620 EUR mit Sitz in Mecklenburg-Vorpommern im Jahr 2001

Personen, Aufwendungen, Investitionen, Steuern und
Größenklassen der Unternehmen oder Einrichtungen

wendungen			Investitionen insgesamt	Betriebliche Steuern und sonstige öffentliche Abgaben	Subventionen	Nr. der Klassi- fikation der WZ
davon						
Personal- aufwand 2)	Sach- aufwand 3)	dar. Mieten, Pachten und Leasing				
EUR						
nach Umsatzgrößenklassen						
432 638	875 275	68 447	165 224	19 298	38 373	I
31 013	51 129	10 452	15 849	3 176	1 847	
90 802	130 420	16 468	33 808	5 276	4 900	
310 823	693 726	41 527	115 567	10 847	31 627	
868 367	1 394 753	118 195	754 750	49 736	46 272	K
100 497	144 656	37 176	33 972	8 823	5 702	
222 492	207 178	29 364	49 583	9 631	7 291	
545 378	1 042 920	51 656	671 195	31 281	33 279	
nach Größenklassen der Zahl der tätigen Personen						
432 638	875 275	68 447	165 224	19 298	38 373	I
65 375	188 114	24 529	37 446	5 745	3 208	
72 759	140 293	13 129	23 931	4 924	3 474	
157 640	239 980	17 881	72 152	7 477	21 835	
103 993	205 027	8 254	30 378	1 138	9 839	
32 871	101 861	4 654	1 318	15	18	
868 367	1 394 753	118 195	754 750	49 736	46 272	K
218 674	471 669	57 160	267 336	24 114	22 846	
129 922	184 314	18 431	79 176	4 871	5 994	
253 877	346 282	18 579	197 366	10 481	10 256	
217 745	283 916	14 686	77 091	7 102	6 547	
48 150	108 573	9 339	133 781	3 168	628	

**3. Unternehmen oder Einrichtungen mit einem Umsatz von 250 000 EUR und mehr
mit Sitz in Mecklenburg-Vorpommern im Jahr 2001**

3.1 Unternehmen oder Einrichtungen nach Rechtsform und Wirtschaftszweigen

Nr. der Klassi- fikation der WZ	Wirtschaftszweig	Unternehmen/Einrichtungen				
		insgesamt	davon			
			Einzel- unternehmen	Personen- gesellschaften	Kapital- gesellschaften	sonstige Rechtsformen
Anzahl						
I	Verkehr und Nachrichtenübermittlung.....	793	383	141	261	8
60	Landverkehr; Transport in Rohrfernleitungen.....	437	257	62	111	7
60.1	Eisenbahnen.....	5	-	3	2	-
60.2	Sonstiger Landverkehr.....	431	257	59	108	7
60.3	Transport in Rohrfernleitungen.....	-	-	-	-	-
61	Schifffahrt.....	67	16	31	20	-
61.1	See- und Küstenschifffahrt.....	33	2	26	5	-
61.2	Binnenschifffahrt.....	34	14	5	15	-
62	Luftfahrt.....	2	-	-	2	-
62.1	Linienflugverkehr.....	-	-	-	-	-
62.2	Gelegenheitsflugverkehr.....	2	-	-	2	-
62.3	Raumtransport.....	-	-	-	-	-
63	Hilfs- und Nebentätigkeiten für den Verkehr; Verkehrsvermittlung.....	252	92	42	118	1
63.1	Frachtumschlag und Lagerei.....	20	3	5	12	-
63.2	Sonstige Hilfs- und Neben- tätigkeiten für den Verkehr.....	21	1	1	19	-
63.3	Reisebüros und Reiseveranstalter.....	55	29	7	18	1
63.4	Spedition, sonstige Verkehrsvermittlung.....	156	59	30	68	-
64	Nachrichtenübermittlung.....	36	18	7	11	-
64.1	Postdienste und private Kurierdienste.....	27	16	5	6	-
64.2	Fernmeldedienste.....	9	2	2	5	-

Noch: 3. Unternehmen oder Einrichtungen mit einem Umsatz von 250 000 EUR und mehr
mit Sitz in Mecklenburg-Vorpommern im Jahr 2001

Noch: 3.1 Unternehmen oder Einrichtungen nach Rechtsform und Wirtschaftszweigen

Nr. der Klassi- fikation der WZ	Wirtschaftszweig	Unternehmen/Einrichtungen				
		insgesamt	davon			
			Einzel- unternehmen	Personen- gesellschaften	Kapital- gesellschaften	sonstige Rechtsformen
Anzahl						
K	Grundstücks- und Wohnungswesen, Vermietung beweglicher Sachen, Erbringung von Dienstleistungen überwiegend für Unternehmen.....	1 714	409	536	718	51
70	Grundstücks- und Wohnungswesen.....	450	45	125	238	42
70.1	Erschließung, Kauf, Verkauf von Grundstücken, Gebäuden usw.....	106	9	25	72	-
70.2	Verm. und Verp. von eigenen Grundstücken, Gebäuden usw.....	214	13	72	90	39
70.3	Vermittlung und Verwaltung von Grundstücken, Gebäuden usw.....	130	23	28	76	3
71	Vermietung beweglicher Sachen ohne Bedienungspersonal.....	72	26	20	26	-
71.1	Vermietung von Kraftwagen bis 3,5t Gesamtgewicht.....	11	7	1	3	-
71.2	Vermietung von sonstigen Verkehrsmitteln.....	7	4	2	1	-
71.3	Vermietung von Maschinen und Geräten.....	47	12	16	19	-
71.4	Vermietung von Gebrauchsgütern a.n.g.....	7	3	1	3	-
72	Datenverarbeitung und Datenbanken.....	89	17	16	56	-
72.1	Hardwareberatung.....	9	2	3	4	-
72.2	Softwarehäuser.....	41	8	5	29	-
72.3	Datenverarbeitungsdienste.....	14	1	2	11	-
72.4	Datenbanken.....	-	-	-	-	-
72.5	Instandhaltung und Reparatur von Büro- masch., DV- Gerät. und -einrichtungen.....	15	6	3	5	-
72.6	Sonstige mit der Datenverarbeitung verbundene Tätigkeiten.....	9	-	2	7	-
73	Forschung und Entwicklung.....	20	-	4	11	5
73.1	Forschg. und Entw. im Bereich Natur-, Ingenieur-, Agrarwissen- schaften und Medizin.....	18	-	4	10	4
73.2	Forschg. und Entw. im Bereich Rechts-, Wirtschafts- u. Sozial- wissenschaften sowie Sprach-, Kultur- und Kunstwissenschaften.....	2	-	-	1	1
74	Erbringung von Dienstleistungen überwiegend für Unternehmen.....	1 084	321	371	388	4
74.1	Rechts-, Steuer- und Unter- nehmensberatung, Markt- und Meinungsforschung, Beteiligungs- gesellschaften.....	364	103	152	107	2
74.2	Architektur- und Ingenieurbüros.....	386	125	127	134	-
74.3	Technische, physikalische und chemische Untersuchung.....	33	8	8	17	-
74.4	Werbung.....	63	18	18	27	-
74.5	Gewerbsmäßige Vermittlung und Überlassung von Arbeitskräften.....	28	3	6	17	2
74.6	Detekteien und Schutzdienste.....	37	12	8	18	-
74.7	Reinigung von Gebäuden Inventar und Verkehrsmitteln.....	100	33	17	50	-
74.8	Erbringung von sonstigen Dienstl. überwiegend für Unternehmen.....	73	19	34	19	-

Noch: 3. Unternehmen oder Einrichtungen mit einem Umsatz von 250 000 EUR und mehr
mit Sitz in Mecklenburg-Vorpommern im Jahr 2001

3.2 Umsatz nach Wirtschaftszweigen

Nr. der Klassi- fikation der WZ	Wirtschaftszweig	Umsatz insgesamt 1)	davon		
			Umsatz oder Einnahmen aus selbständiger Tätigkeit	dar. durch Auftraggeber mit Sitz im Ausland	sonstige betriebliche Erträge
1 000 EUR					
I	Verkehr und Nachrichtenübermittlung.....	1 596 377	1 542 792	31 922	53 584
60	Landverkehr; Transport in Rohrfernleitungen.....	548 016	526 809	3 081	21 206
60.1	Eisenbahnen.....	11 862	11 823	-	40
60.2	Sonstiger Landverkehr.....	536 154	514 987	3 081	21 167
60.3	Transport in Rohrfernleitungen.....	-	-	-	-
61	Schifffahrt.....	396 284	379 188	1 211	17 096
61.1	See- und Küstenschifffahrt.....	364 684	347 628	-	17 056
61.2	Binnenschifffahrt.....	31 600	31 560	1 211	40
62	Luftfahrt.....
62.1	Linienflugverkehr.....
62.2	Gelegenheitsflugverkehr.....
62.3	Raumtransport.....	-	-	-	-
63	Hilfs- und Nebentätigkeiten für den Verkehr; Verkehrsvermittlung.....	597 218	582 867	25 448	14 351
63.1	Frachtumschlag und Lagerei.....	190 875	185 414	4 001	5 461
63.2	Sonstige Hilfs- und Neben- tätigkeiten für den Verkehr.....	47 152	42 806	-	4 346
63.3	Reisebüros und Reiseveranstalter.....	57 725	57 393	-	332
63.4	Spedition, sonstige Verkehrsvermittlung.....	301 467	297 255	21 447	4 212
64	Nachrichtenübermittlung.....
64.1	Postdienste und private Kurierdienste.....	27 753	27 201	-	553
64.2	Fernmeldedienste.....

1) Summe von Umsatz oder Einnahmen aus selbständiger Tätigkeit (einschl. Erträge aus Beteiligungen bei Beteiligungsgesellschaften) und sonstigen betrieblichen Erträgen

Noch: 3. Unternehmen oder Einrichtungen mit einem Umsatz von 250 000 EUR und mehr
mit Sitz in Mecklenburg-Vorpommern im Jahr 2001

Noch: 3.2 Umsatz nach Wirtschaftszweigen

Nr. der Klassifikation der WZ	Wirtschaftszweig	Umsatz insgesamt 1)	davon		
			Umsatz oder Einnahmen aus selbständiger Tätigkeit	dar. durch Auftraggeber mit Sitz im Ausland	sonstige betriebliche Erträge
1 000 EUR					
K	Grundstücks- und Wohnungswesen, Vermietung beweglicher Sachen, Erbringung von Dienstleistungen überwiegend für Unternehmen.....	3 015 181	2 864 019	97 815	151 162
70	Grundstücks- und Wohnungswesen.....	1 574 696	1 462 585	1 634	112 112
70.1	Erschließung, Kauf, Verkauf von Grundstücken, Gebäuden usw.....	199 003	192 169	252	6 834
70.2	Verm. und Verp. von eigenen Grundstücken, Gebäuden usw.....	1 074 279	996 438	-	77 841
70.3	Vermittlung und Verwaltung von Grundstücken, Gebäuden usw.....	301 414	273 977	1 382	27 437
71	Vermietung beweglicher Sachen ohne Bedienungspersonal.....	82 915	78 870	996	4 045
71.1	Vermietung von Kraftwagen bis 3,5t Gesamtgewicht.....	7 727	7 598	-	129
71.2	Vermietung von sonstigen Verkehrsmitteln.....	6 203	5 780	-	423
71.3	Vermietung von Maschinen und Geräten.....	61 915	58 553	983	3 362
71.4	Vermietung von Gebrauchsgütern a.n.g.....	7 069	6 939	13	130
72	Datenverarbeitung und Datenbanken.....	142 201	138 239	2 498	3 962
72.1	Hardwareberatung.....	7 287	7 283	-	3
72.2	Softwarehäuser.....	55 880	54 331	1 231	1 549
72.3	Datenverarbeitungsdienste.....	39 891	38 365	-	1 526
72.4	Datenbanken.....	-	-	-	-
72.5	Instandhaltung und Reparatur von Büro-masch., DV- Gerät. und -einrichtungen.....	25 861	25 043	305	818
72.6	Sonstige mit der Datenverarbeitung verbundene Tätigkeiten.....	13 282	13 217	961	66
73	Forschung und Entwicklung.....	15 708	14 722	181	986
73.1	Forschg. und Entw. im Bereich Natur-,Ingenieur-, Agrarwissen-schaften und Medizin.....
73.2	Forschg. und Entw. im Bereich Rechts-, Wirtschafts- u. Sozial-wissenschaften sowie Sprach-, Kultur- und Kunstwissenschaften.....
74	Erbringung von Dienstleistungen überwiegend für Unternehmen.....	1 199 660	1 169 604	92 507	30 056
74.1	Rechts-, Steuer- und Unter-nehmensberatung, Markt- und Meinungsforschung, Beteiligungs-gesellschaften.....	458 161	440 995	88 348	17 166
74.2	Architektur- und Ingenieurbüros.....	307 031	299 873	1 803	7 158
74.3	Technische, physikalische und chemische Untersuchung.....	28 014	27 124	1 843	889
74.4	Werbung.....	33 507	33 119	457	388
74.5	Gewerbsmäßige Vermittlung und Überlassung von Arbeitskräften.....	51 020	50 598	17	421
74.6	Detekteien und Schutzdienste.....	71 912	70 852	-	1 059
74.7	Reinigung von Gebäuden Inventar und Verkehrsmitteln.....	128 209	127 923	-	286
74.8	Erbringung von sonstigen Dienstl. überwiegend für Unternehmen.....	121 807	119 119	40	2 688

1) Summe von Umsatz oder Einnahmen aus selbständiger Tätigkeit (einschl. Erträge aus Beteiligungen bei Beteiligungsgesellschaften) und sonstigen betrieblichen Erträgen

Noch: 3. Unternehmen oder Einrichtungen mit einem Umsatz

3.3 Tätige Personen und Personal-

Nr. der Klassifikation der WZ	Wirtschaftszweig	Tätige Personen am					
		insgesamt	Lohn- und Gehaltsempfänger	dar. Auszubildende	und		
					Anteil der Lohn- u. Gehaltsempfänger an den tätigen Personen insgesamt	in Teilzeit	Anteil der in Teilzeit tätigen Personen an den tätigen Personen insgesamt
		Anzahl		%	Anzahl	%	
I	Verkehr und Nachrichtenübermittlung.....	19 257	18 686	473	97,0	4 902	25,5
60	Landverkehr; Transport in Rohrfernleitungen.....	7 953	7 668	207	96,4	513	6,4
60.1	Eisenbahnen.....	231	231	5	100,0	14	6,1
60.2	Sonstiger Landverkehr.....	7 723	7 437	202	96,3	499	6,5
60.3	Transport in Rohrfernleitungen.....	-	-	-	-	-	-
61	Schifffahrt.....	1 162	1 106	31	95,1	43	3,7
61.1	See- und Küstenschifffahrt.....	681	636	21	93,3	15	2,2
61.2	Binnenschifffahrt.....	481	470	10	97,7	28	5,9
62	Luftfahrt.....	.	.	-	.	.	.
62.1	Linienflugverkehr.....	.	.	-	.	.	.
62.2	Gelegenheitsflugverkehr.....	.	.	-	.	.	.
62.3	Raumtransport.....	-	-	-	-	-	-
63	Hilfs- und Nebentätigkeiten für den Verkehr; Verkehrsvermittlung.....	5 620	5 511	226	98,1	390	6,9
63.1	Frachtschlag und Lagerei.....	1 427	1 422	36	99,6	79	5,5
63.2	Sonstige Hilfs- und Nebentätigkeiten für den Verkehr.....	588	577	35	98,1	75	12,8
63.3	Reisebüros und Reiseveranstalter.....	501	461	27	91,9	119	23,7
63.4	Spedition, sonstige Verkehrsvermittlung.....	3 104	3 052	128	98,3	118	3,8
64	Nachrichtenübermittlung.....
64.1	Postdienste und private Kurierdienste.....	4 200	4 087	2	97,3	3 940	93,8
64.2	Fernmeldedienste.....

von 250 000 EUR und mehr mit Sitz in Mecklenburg-Vorpommern im Jahr 2001

aufwand nach Wirtschaftszweigen

30. September		Personalaufwand			Anteil der Bruttolöhne und -gehälter am Personal aufwand insgesamt	Verhältnis von Sozialauf- wendungen des Arbeit- gebers zu Bruttolöhnen und -gehältern	Nr. der Klassi- fikation der WZ
zwar		insgesamt	davon				
weiblich	Anteil der weiblichen tätigen Personen an den tätigen Personen insgesamt		Bruttolöhne und -gehälter	Sozial- aufwendungen des Arbeitgebers			
Anzahl	%	1 000 EUR			%		
5 006	26,0	401 625	327 468	74 157	81,5	22,6	I
874	11,0	189 839	154 614	35 224	81,4	22,8	60
55	24,0	6 416	5 324	1 091	83,0	20,5	60.1
818	10,6	183 423	149 290	34 133	81,4	22,9	60.2
-	-	-	-	-	-	-	60.3
307	26,4	41 646	33 402	8 244	80,2	24,7	61
136	20,0	31 392	25 314	6 077	80,6	24,0	61.1
171	35,5	10 254	8 088	2 166	78,9	26,8	61.2
.	62
.	62.1
.	62.2
-	-	-	-	-	-	-	62.3
1 386	24,7	144 426	117 643	26 783	81,5	22,8	63
531	37,2	43 453	34 897	8 555	80,3	24,5	63.1
161	27,4	19 880	16 273	3 607	81,9	22,2	63.2
265	52,9	8 884	7 356	1 527	82,8	20,8	63.3
428	13,8	72 209	59 116	13 093	81,9	22,1	63.4
.	64
2 273	54,1	16 272	13 733	2 540	84,4	18,5	64.1
.	64.2

Noch: 3. Unternehmen oder Einrichtungen mit einem Umsatz

Noch: 3.3 Tätige Personen und Personal-

Nr. der Klassifikation der WZ	Wirtschaftszweig	Tätige Personen am					
		insgesamt	Lohn- und Gehalts-empfänger	dar. Auszubildende	und		
					Anteil der Lohn- u. Gehalts-empfänger an den tätigen Personen insgesamt	in Teilzeit	Anteil der in Teilzeit tätigen Personen an den tätigen Personen insgesamt
		Anzahl		%	Anzahl	%	
K	Grundstücks- und Wohnungswesen, Vermietung beweglicher Sachen, Erbringung von Dienstleistungen überwiegend für Unternehmen.....	35 837	33 204	1 430	92,7	9 696	27,1
70	Grundstücks- und Wohnungswesen.....	5 283	4 952	292	93,7	703	13,3
70.1	Erschließung, Kauf, Verkauf von Grundstücken, Gebäuden usw.....	582	502	7	86,2	73	12,5
70.2	Verm. und Verp. von eigenen Grundstücken, Gebäuden usw.....	3 370	3 173	230	94,1	489	14,5
70.3	Vermittlung und Verwaltung von Grundstücken, Gebäuden usw.....	1 331	1 278	55	96,0	141	10,6
71	Vermietung beweglicher Sachen ohne Bedienungspersonal.....	550	471	22	85,5	79	14,4
71.1	Vermietung von Kraftwagen bis 3,5t Gesamtgewicht.....	65	54	7	83,6	11	16,9
71.2	Vermietung von sonstigen Verkehrsmitteln.....	18	10	-	55,4	2	10,9
71.3	Vermietung von Maschinen und Geräten.....	381	324	12	85,3	46	12,0
71.4	Vermietung von Gebrauchsgütern a.n.g.....	86	82	3	94,6	21	23,9
72	Datenverarbeitung und Datenbanken.....	1 766	1 731	125	98,0	109	6,2
72.1	Hardwareberatung.....	58	54	10	92,6	4	7,2
72.2	Softwarehäuser.....	859	840	46	97,7	31	3,6
72.3	Datenverarbeitungsdienste.....	486	484	23	99,6	41	8,5
72.4	Datenbanken.....	-	-	-	-	-	-
72.5	Instandhaltung und Reparatur von Büro-masch., DV- Gerät. und -einrichtungen. Sonstige mit der Datenverarbeitung verbundene Tätigkeiten.....	189	184	28	97,1	9	4,9
72.6	Sonstige mit der Datenverarbeitung verbundene Tätigkeiten.....	173	170	18	98,0	24	13,9
73	Forschung und Entwicklung.....	308	307	24	99,7	32	10,4
73.1	Forschg. und Entw. im Bereich Natur-, Ingenieur-, Agrarwissen-schaften und Medizin.....
73.2	Forschg. und Entw. im Bereich Rechts-, Wirtschafts- u. Sozial-wissenschaften sowie Sprach-, Kultur- und Kunstwissenschaften.....
74	Erbringung von Dienstleistungen überwiegend für Unternehmen.....	27 929	25 743	967	92,2	8 772	31,4
74.1	Rechts-, Steuer- und Unter-nehmensberatung, Markt- und Meinungsforschung, Beteiligungs-gesellschaften.....	4 866	4 381	600	90,0	566	11,6
74.2	Architektur- und Ingenieurbüros.....	4 707	4 334	188	92,1	608	12,9
74.3	Technische, physikalische und chemische Untersuchung.....	442	420	8	95,1	76	17,3
74.4	Werbung.....	1 208	1 021	10	84,5	879	72,8
74.5	Gewerbsmäßige Vermittlung und Überlassung von Arbeitskräften.....	1 994	1 942	4	97,4	39	2,0
74.6	Detekteien und Schutzdienste.....	3 800	3 692	8	97,2	1 194	31,4
74.7	Reinigung von Gebäuden Inventar und Verkehrsmitteln.....	8 489	7 614	94	89,7	4 600	54,2
74.8	Erbringung von sonstigen Dienstl. überwiegend für Unternehmen..	2 424	2 339	54	96,5	809	33,4

von 250 000 EUR und mehr mit Sitz in Mecklenburg-Vorpommern im Jahr 2001

aufwand nach Wirtschaftszweigen

30. September		Personalaufwand			Anteil der Bruttolöhne und -gehälter am Personal aufwand insgesamt	Verhältnis von Sozialauf- wendungen des Arbeit- gebers zu Bruttolöhnen und -gehältern	Nr. der Klassi- fikation der WZ
zwar		insgesamt	davon				
weiblich	Anteil der weiblichen tätigen Personen an den tätigen Personen insgesamt		Bruttolöhne und -gehälter	Sozial- aufwendungen des Arbeitgebers			
Anzahl	%	1 000 EUR			%		
18 053	50,4	767 870	636 053	131 817	82,8	20,7	K
2 516	47,6	168 729	140 697	28 031	83,4	19,9	70
214	36,8	17 716	15 280	2 436	86,2	15,9	70.1
1 735	51,5	114 924	95 101	19 823	82,8	20,8	70.2
566	42,5	36 089	30 317	5 772	84,0	19,0	70.3
123	22,4	12 155	9 806	2 349	80,7	24,0	71
25	39,0	854	690	163	80,9	23,7	71.1
5	27,2	220	178	42	80,9	23,6	71.2
68	17,7	9 239	7 413	1 826	80,2	24,6	71.3
26	29,8	1 842	1 524	318	82,8	20,8	71.4
548	31,0	57 721	47 925	9 797	83,0	20,4	72
9	16,1	1 063	897	166	84,4	18,5	72.1
187	21,8	28 476	23 586	4 890	82,8	20,7	72.2
211	43,3	18 686	15 367	3 319	82,2	21,6	72.3
-	-	-	-	-	-	-	72.4
62	32,6	4 926	4 179	748	84,8	17,9	72.5
79	45,4	4 571	3 896	674	85,2	17,3	72.6
118	38,4	10 557	8 924	1 634	84,5	18,3	73
.	73.1
.	73.2
14 748	52,8	518 707	428 702	90 005	82,6	21,0	74
3 476	71,4	124 091	104 014	20 077	83,8	19,3	74.1
2 021	42,9	146 082	120 434	25 648	82,4	21,3	74.2
187	42,3	13 336	11 057	2 279	82,9	20,6	74.3
597	49,4	10 015	8 360	1 655	83,5	19,8	74.4
115	5,8	38 980	31 373	7 607	80,5	24,2	74.5
537	14,1	51 067	42 059	9 008	82,4	21,4	74.6
6 051	71,3	88 862	72 932	15 930	82,1	21,8	74.7
1 764	72,7	46 273	38 473	7 801	83,1	20,3	74.8

Noch: 3. Unternehmen oder Einrichtungen mit einem Umsatz von 250 000 EUR und mehr
mit Sitz in Mecklenburg-Vorpommern im Jahr 2001

3.4 Lohn- und Gehaltsempfänger und Sozialaufwendungen des Arbeitgebers
nach Wirtschaftszweigen

Nr. der Klassi- fikation der WZ	Wirtschaftszweig	Lohn- und Gehalts- empfänger am 30.September	Sozial- aufwendungen des Arbeitgebers	davon		Anteil der übrigen Sozial- aufwendungen an den Sozial- aufwendungen des Arbeitgebers
				gesetzliche Sozial- aufwendungen	übrige Sozial- aufwendungen	
				Anzahl	1 000 EUR	
I	Verkehr und Nachrichtenübermittlung.....	18 686	74 157	69 526	4 631	6,2
60	Landverkehr; Transport in Rohrfernleitungen.....	7 668	35 224	33 185	2 039	5,8
60.1	Eisenbahnen.....	231	1 091	1 055	36	3,3
60.2	Sonstiger Landverkehr.....	7 437	34 133	32 130	2 003	5,9
60.3	Transport in Rohrfernleitungen.....	-	-	-	-	-
61	Schifffahrt.....	1 106	8 244	7 711	533	6,5
61.1	See- und Küstenschifffahrt.....	636	6 077	5 569	508	8,4
61.2	Binnenschifffahrt.....	470	2 166	2 142	24	1,1
62	Luftfahrt.....
62.1	Linienflugverkehr.....
62.2	Gelegenheitsflugverkehr.....
62.3	Raumtransport.....	-	-	-	-	-
63	Hilfs- und Nebentätigkeiten für den Verkehr; Verkehrsvermittlung.....	5 511	26 783	24 916	1 867	7,0
63.1	Frachtschlag und Lagerei.....	1 422	8 555	7 496	1 060	12,4
63.2	Sonstige Hilfs- und Neben- tätigkeiten für den Verkehr.....	577	3 607	3 512	95	2,6
63.3	Reisebüros und Reiseveranstalter.....	461	1 527	1 419	108	7,1
63.4	Spedition, sonstige Verkehrsvermittlung.....	3 052	13 093	12 489	604	4,6
64	Nachrichtenübermittlung.....
64.1	Postdienste und private Kurierdienste.....	4 087	2 540	2 504	35	1,4
64.2	Fernmeldedienste.....

Noch: 3. Unternehmen oder Einrichtungen mit einem Umsatz von 250 000 EUR und mehr mit Sitz in Mecklenburg-Vorpommern im Jahr 2001

Noch: 3.4 Lohn- und Gehaltsempfänger und Sozialaufwendungen des Arbeitgebers nach Wirtschaftszweigen

Nr. der Klassifikation der WZ	Wirtschaftszweig	Lohn- und Gehaltsempfänger am 30. September	Sozialaufwendungen des Arbeitgebers	davon		Anteil der übrigen Sozialaufwendungen an den Sozialaufwendungen des Arbeitgebers
				gesetzliche Sozialaufwendungen	übrige Sozialaufwendungen	
				Anzahl	1 000 EUR	
K	Grundstücks- und Wohnungswesen, Vermietung beweglicher Sachen, Erbringung von Dienstleistungen überwiegend für Unternehmen.....	33 204	131 817	123 100	8 716	6,6
70	Grundstücks- und Wohnungswesen.....	4 952	28 031	26 391	1 640	5,9
70.1	Erschließung, Kauf, Verkauf von Grundstücken, Gebäuden usw.....	502	2 436	2 191	245	10,1
70.2	Verm. und Verp. von eigenen Grundstücken, Gebäuden usw.....	3 173	19 823	18 740	1 084	5,5
70.3	Vermittlung und Verwaltung von Grundstücken, Gebäuden usw.....	1 278	5 772	5 460	312	5,4
71	Vermietung beweglicher Sachen ohne Bedienungspersonal.....	471	2 349	2 270	79	3,4
71.1	Vermietung von Kraftwagen bis 3,5t Gesamtgewicht.....	54	163	154	9	5,8
71.2	Vermietung von sonstigen Verkehrsmitteln.....	10	42	41	1	2,0
71.3	Vermietung von Maschinen und Geräten.....	324	1 826	1 764	62	3,4
71.4	Vermietung von Gebrauchsgütern a.n.g.....	82	318	311	7	2,2
72	Datenverarbeitung und Datenbanken.....	1 731	9 797	8 639	1 157	11,8
72.1	Hardwareberatung.....	54	166	150	16	9,9
72.2	Softwarehäuser.....	840	4 890	4 124	765	15,7
72.3	Datenverarbeitungsdienste.....	484	3 319	3 016	303	9,1
72.4	Datenbanken.....	-	-	-	-	-
72.5	Instandhaltung und Reparatur von Büro- masch., DV- Gerät. und -einrichtungen. Sonstige mit der Datenverarbeitung verbundene Tätigkeiten.....	184	748	708	40	5,4
72.6		170	674	642	33	4,8
73	Forschung und Entwicklung.....	307	1 634	1 585	49	3,0
73.1	Forschg. und Entw. im Bereich Natur-, Ingenieur-, Agrarwissen- schaften und Medizin.....
73.2	Forschg. und Entw. im Bereich Rechts-, Wirtschafts- u. Sozial- wissenschaften sowie Sprach-, Kultur- und Kunstwissenschaften.....
74	Erbringung von Dienstleistungen überwiegend für Unternehmen.....	25 743	90 005	84 214	5 791	6,4
74.1	Rechts-, Steuer- und Unter- nehmensberatung, Markt- und Meinungsforschung, Beteiligungs- gesellschaften.....	4 381	20 077	18 516	1 561	7,8
74.2	Architektur- und Ingenieurbüros.....	4 334	25 648	23 263	2 385	9,3
74.3	Technische, physikalische und chemische Untersuchung.....	420	2 279	2 095	184	8,1
74.4	Werbung.....	1 021	1 655	1 528	126	7,6
74.5	Gewerbsmäßige Vermittlung und Überlassung von Arbeitskräften.....	1 942	7 607	7 006	601	7,9
74.6	Detekteien und Schutzdienste.....	3 692	9 008	8 816	192	2,1
74.7	Reinigung von Gebäuden Inventar und Verkehrsmitteln.....	7 614	15 930	15 442	488	3,1
74.8	Erbringung von sonstigen Dienstl. überwiegend für Unternehmen..	2 339	7 801	7 547	254	3,3

Noch: 3. Unternehmen oder Einrichtungen mit einem Umsatz von 250 000 EUR und mehr
mit Sitz in Mecklenburg-Vorpommern im Jahr 2001

3.5 Umsatz und Aufwendungen nach Wirtschaftszweigen

Nr. der Klassi- fikation der WZ	Wirtschaftszweig	Umsatz insgesamt 1)	Aufwendungen		Anteil des Sachaufwandes 2) an den Aufwendungen insgesamt	Verhältnis der Aufwendungen insgesamt zum Umsatz insgesamt 1)
			insgesamt	dar. Sachaufwand 2)		
			1 000 EUR			
I	Verkehr und Nachrichtenübermittlung.....	1 596 377	1 225 771	824 146	67,2	76,8
60	Landverkehr; Transport in Rohrfernleitungen.....	548 016	481 786	291 948	60,6	87,9
60.1	Eisenbahnen.....	11 862	17 543	11 127	63,4	147,9
60.2	Sonstiger Landverkehr.....	536 154	464 244	280 821	60,5	86,6
60.3	Transport in Rohrfernleitungen.....	-	-	-	-	-
61	Schifffahrt.....	396 284	227 134	185 488	81,7	57,3
61.1	See- und Küstenschifffahrt.....	364 684	200 127	168 736	84,3	54,9
61.2	Binnenschifffahrt.....	31 600	27 007	16 753	62,0	85,5
62	Luftfahrt.....
62.1	Linienflugverkehr.....
62.2	Gelegenheitsflugverkehr.....
62.3	Raumtransport.....	-	-	-	-	-
63	Hilfs- und Nebentätigkeiten für den Verkehr; Verkehrsvermittlung.....	597 218	470 127	325 701	69,3	78,7
63.1	Frachtumschlag und Lagerei.....	190 875	169 325	125 873	74,3	88,7
63.2	Sonstige Hilfs- und Neben- tätigkeiten für den Verkehr.....	47 152	38 998	19 118	49,0	82,7
63.3	Reisebüros und Reiseveranstalter.....	57 725	32 983	24 099	73,1	57,1
63.4	Spedition, sonstige Verkehrsvermittlung.....	301 467	228 821	156 611	68,4	75,9
64	Nachrichtenübermittlung.....
64.1	Postdienste und private Kurierdienste.....	27 753	25 038	8 766	35,0	90,2
64.2	Fernmeldedienste.....

1) Summe von Umsatz oder Einnahmen aus selbständiger Tätigkeit (einschl. Erträge aus Beteiligungen bei Beteiligungsgesellschaften) und sonstigen betrieblichen Erträgen.

2) Aufwendungen für bezogene Waren, Dienstleistungen, Roh-, Hilfs- und Betriebsstoffe sowie sonstige betriebliche Aufwendungen.

Noch: 3. Unternehmen oder Einrichtungen mit einem Umsatz von 250 000 EUR und mehr
mit Sitz in Mecklenburg-Vorpommern im Jahr 2001

Noch: 3.5 Umsatz und Aufwendungen nach Wirtschaftszweigen

Nr. der Klassifikation der WZ	Wirtschaftszweig	Umsatz insgesamt 1)	Aufwendungen		Anteil des Sachaufwandes 2) an den Aufwendungen insgesamt	Verhältnis der Aufwendungen insgesamt zum Umsatz insgesamt 1)
			insgesamt	dar. Sachaufwand 2)		
			1 000 EUR			
K	Grundstücks- und Wohnungswesen, Vermietung beweglicher Sachen, Erbringung von Dienstleistungen überwiegend für Unternehmen.....	3 015 181	2 017 967	1 250 097	61,9	66,9
70	Grundstücks- und Wohnungswesen.....	1 574 696	862 721	693 993	80,4	54,8
70.1	Erschließung, Kauf, Verkauf von Grundstücken, Gebäuden usw.....	199 003	164 423	146 707	89,2	82,6
70.2	Verm. und Verp. von eigenen Grundstücken, Gebäuden usw.....	1 074 279	545 616	430 692	78,9	50,8
70.3	Vermittlung und Verwaltung von Grundstücken, Gebäuden usw.....	301 414	152 683	116 594	76,4	50,7
71	Vermietung beweglicher Sachen ohne Bedienungspersonal.....	82 915	53 405	41 250	77,2	64,4
71.1	Vermietung von Kraftwagen bis 3,5t Gesamtgewicht.....	7 727	5 820	4 967	85,3	75,3
71.2	Vermietung von sonstigen Verkehrsmitteln.....	6 203	3 176	2 955	93,1	51,2
71.3	Vermietung von Maschinen und Geräten.....	61 915	38 786	29 547	76,2	62,6
71.4	Vermietung von Gebrauchsgütern a.n.g.....	7 069	5 624	3 782	67,2	79,6
72	Datenverarbeitung und Datenbanken.....	142 201	128 202	70 481	55,0	90,2
72.1	Hardwareberatung.....	7 287	6 034	4 972	82,4	82,8
72.2	Softwarehäuser.....	55 880	55 922	27 446	49,1	100,1
72.3	Datenverarbeitungsdienste.....	39 891	33 529	14 844	44,3	84,1
72.4	Datenbanken.....	-	-	-	-	-
72.5	Instandhaltung und Reparatur von Büro-masch., DV- Gerät. und -einrichtungen...	25 861	23 944	19 018	79,4	92,6
72.6	Sonstige mit der Datenverarbeitung verbundene Tätigkeiten.....	13 282	8 772	4 202	47,9	66,0
73	Forschung und Entwicklung.....	15 708	15 678	5 121	32,7	99,8
73.1	Forschg. und Entw. im Bereich Natur-,Ingenieur-, Agrarwissen-schaften und Medizin.....
73.2	Forschg. und Entw. im Bereich Rechts-, Wirtschafts- u. Sozial-wissenschaften sowie Sprach-, Kultur- und Kunstwissenschaften.....
74	Erbringung von Dienstleistungen überwiegend für Unternehmen.....	1 199 660	957 960	439 254	45,9	79,9
74.1	Rechts-, Steuer- und Unter-nehmensberatung, Markt- und Meinungsforschung, Beteiligungs-gesellschaften.....	458 161	341 782	217 691	63,7	74,6
74.2	Architektur- und Ingenieurbüros.....	307 031	230 059	83 976	36,5	74,9
74.3	Technische, physikalische und chemische Untersuchung.....	28 014	26 332	12 996	49,4	94,0
74.4	Werbung.....	33 507	26 171	16 156	61,7	78,1
74.5	Gewerbsmäßige Vermittlung und Überlassung von Arbeitskräften.....	51 020	46 909	7 929	16,9	91,9
74.6	Detekteien und Schutzdienste.....	71 912	66 452	15 385	23,2	92,4
74.7	Reinigung von Gebäuden					
74.8	Inventar und Verkehrsmitteln.....	128 209	114 839	25 977	22,6	89,6
	Erbringung von sonstigen Dienstl. überwiegend für Unternehmen...	121 807	105 416	59 143	56,1	86,5

1) Summe von Umsatz oder Einnahmen aus selbständiger Tätigkeit (einschl. Erträge aus Beteiligungen bei Beteiligungsgesellschaften) und sonstigen betrieblichen Erträgen.

2) Aufwendungen für bezogene Waren, Dienstleistungen, Roh-, Hilfs- und Betriebsstoffe sowie sonstige betriebliche Aufwendungen.

Noch: 3. Unternehmen oder Einrichtungen mit einem Umsatz

3.6 Umsatz und Sachaufwand nach

Nr. der Klassifikation der WZ	Wirtschaftszweig	Umsatz insgesamt 1)	Sachaufwand 2)			
			insgesamt	davon		
				bezogene Waren und Dienstleistungen zum Wiederverkauf in unverändertem Zustand	Roh-, Hilfs- und Betriebsstoffe	bezogene Dienstleistungen (nicht zum Wiederverkauf) und sonstige betriebliche Aufwendungen
1 000						
I	Verkehr und Nachrichtenübermittlung.....	1 596 377	824 146	180 435	206 881	436 830
60	Landverkehr; Transport in Rohrfernleitungen..	548 016	291 948	57 307	107 898	126 743
60.1	Eisenbahnen.....	11 862	11 127	299	5 661	5 167
60.2	Sonstiger Landverkehr.....	536 154	280 821	57 008	102 237	121 576
60.3	Transport in Rohrfernleitungen..	-	-	-	-	-
61	Schifffahrt.....	396 284	185 488	56 215	48 540	80 733
61.1	See- und Küstenschifffahrt.....	364 684	168 736	54 751	47 498	66 486
61.2	Binnenschifffahrt.....	31 600	16 753	1 464	1 042	14 247
62	Luftfahrt.....
62.1	Linienflugverkehr.....
62.2	Gelegenheitsflugverkehr.....
62.3	Raumtransport.....	-	-	-	-	-
63	Hilfs- und Nebentätigk. für den Verkehr; Verkehrsvermittlung....	597 218	325 701	59 415	49 903	216 383
63.1	Frachtumschlag und Lagerei.....	190 875	125 873	1 191	8 245	116 436
63.2	Sonstige Hilfs- und Nebentätigkeiten für den Verkehr.....	47 152	19 118	3 848	2 908	12 361
63.3	Reisebüros und Reiseveranstalter.....	57 725	24 099	10 701	2 257	11 142
63.4	Spedition, sonstige Verkehrsvermittlung.....	301 467	156 611	43 675	36 493	76 444
64	Nachrichtenübermittlung.....
64.1	Postdienste und private Kurierdienste.....	27 753	8 766	1 682	462	6 622
64.2	Fernmeldedienste.....

1) Summe von Umsatz oder Einnahmen aus selbständiger Tätigkeit (einschl. Erträge aus Beteiligungen bei Beteiligungsgesellschaften) und sonstigen betrieblichen Erträgen.

2) Aufwendungen für bezogene Waren, Dienstleistungen, Roh-, Hilfs- und Betriebsstoffe sowie sonstige betriebliche Aufwendungen.

von 250 000 EUR und mehr mit Sitz in Mecklenburg-Vorpommern im Jahr 2001

Wirtschaftszweigen

für	Anteil der Aufwendungen für			Verhältnis der Aufwendungen für			Nr. der Klassifikation der WZ
	bezogene Waren und Dienstleistungen zum Wiederverkauf in unverändertem Zustand	Roh-, Hilfs- und Betriebsstoffe	bezogene Dienstleistungen (nicht zum Wiederverkauf) und sonstige betriebliche Aufwendungen	bezogene Waren und Dienstleistungen zum Wiederverkauf in unverändertem Zustand	Roh-, Hilfs- und Betriebsstoffe	bezogene Dienstleistungen (nicht zum Wiederverkauf) und sonstige betriebliche Aufwendungen	
dar. Mieten, Pachten und Leasing	am Sachaufwand 2)			zum Umsatz insgesamt 1)			
EUR	%						
57 995	21,9	25,1	53,0	11,3	13,0	27,4	I
23 042	19,6	37,0	43,4	10,5	19,7	23,1	60
225	2,7	50,9	46,4	2,5	47,7	43,6	60.1
22 817	20,3	36,4	43,3	10,6	19,1	22,7	60.2
-	-	-	-	-	-	-	60.3
5 422	30,3	26,2	43,5	14,2	12,2	20,4	61
3 968	32,4	28,1	39,4	15,0	13,0	18,2	61.1
1 455	8,7	6,2	85,0	4,6	3,3	45,1	61.2
.	62
.	62.1
.	62.2
-	-	-	-	-	-	-	62.3
27 901	18,2	15,3	66,4	9,9	8,4	36,2	63
9 640	0,9	6,6	92,5	0,6	4,3	61,0	63.1
2 941	20,1	15,2	64,7	8,2	6,2	26,2	63.2
2 413	44,4	9,4	46,2	18,5	3,9	19,3	63.3
12 907	27,9	23,3	48,8	14,5	12,1	25,4	63.4
.	64
470	19,2	5,3	75,5	6,1	1,7	23,9	64.1
.	64.2

bezogene Waren, Dienstleistungen, Roh-, Hilfs- und Betriebsstoffe sowie sonstige betriebliche Aufwendungen.

Noch: 3. Unternehmen oder Einrichtungen mit einem Umsatz

Noch: 3.6 Umsatz und Sachaufwand nach

Nr. der Klassifikation der WZ	Wirtschaftszweig	Umsatz insgesamt 1)	Sachaufwand 2)			
			insgesamt	davon		
				bezogene Waren und Dienstleistungen zum Wiederverkauf in unverändertem Zustand	Roh-, Hilfs- und Betriebsstoffe	bezogene Dienstleistungen (nicht zum Wiederverkauf) und sonstige betriebliche Aufwendungen
1 000						
K	Grundstücks- und Wohnungswesen, Vermietung beweglicher Sachen, Erbringung von Dienstleistungen überwiegend für Unternehmen.....	3 015 181	1 250 097	405 981	182 124	661 992
70	Grundstücks- und Wohnungswesen.....	1 574 696	693 993	228 204	106 372	359 417
70.1	Erschließung, Kauf, Verkauf von Grundstücken, Gebäuden usw.....	199 003	146 707	68 049	32 565	46 092
70.2	Verm. und Verp. von eigenen Grundstücken, Gebäuden usw.....	1 074 279	430 692	131 238	32 065	267 389
70.3	Vermittlung und Verwaltung von Grundstücken, Gebäuden usw.....	301 414	116 594	28 917	41 741	45 936
71	Vermietung beweglicher Sachen ohne Bedienungspersonal.....	82 915	41 250	19 874	3 367	18 009
71.1	Vermietung von Kraftwagen bis 3,5t Gesamtgewicht.....	7 727	4 967	2 864	59	2 044
71.2	Vermietung von sonstigen Verkehrsmitteln.....	6 203	2 955	1 620	48	1 288
71.3	Vermietung von Maschinen und Geräten.....	61 915	29 547	14 562	2 635	12 350
71.4	Vermietung von Gebrauchsgütern a.n.g.....	7 069	3 782	828	626	2 328
72	Datenverarbeitung und Datenbanken.....	142 201	70 481	30 181	9 646	30 653
72.1	Hardwareberatung.....	7 287	4 972	4 246	53	673
72.2	Softwarehäuser.....	55 880	27 446	13 171	1 157	13 117
72.3	Datenverarbeitungsdienste.....	39 891	14 844	6 505	98	8 241
72.4	Datenbanken.....	-	-	-	-	-
72.5	Instandh. und Rep. von Büro-masch., DV-Gerät. und -einricht.	25 861	19 018	4 890	8 210	5 918
72.6	Sonstige mit der Datenverarbeitung verb. Tätigkeiten.....	13 282	4 202	1 369	128	2 705
73	Forschung und Entwicklung.....	15 708	5 121	310	545	4 266
73.1	Forschg. und Entw. im Bereich Natur-, Ingenieur-, Agrarwissenschaften und Medizin
73.2	Forschg. und Entw. im Bereich Rechts-, Wirtschafts- u. Sozialwissenschaften sowie Sprach-, Kultur- und Kunstwissenschaften
74	Erbringung von Dienstleistungen überwiegend für Unternehmen.....	1 199 660	439 254	127 413	62 194	249 647
74.1	Rechts-, Steuer- und Unternehmensberatung, Markt- und Meinungsforschung, Beteiligungsgesellschaften.....	458 161	217 691	74 917	41 258	101 516
74.2	Architektur- und Ingenieurbüros.	307 031	83 976	26 160	/	57 817
74.3	Technische, physikalische und chemische Untersuchung.....	28 014	12 996	594	/	12 402
74.4	Werbung.....	33 507	16 156	5 224	4 509	6 423
74.5	Gewerbsmäßige Vermittlung und Überlassung von Arbeitskräften..	51 020	7 929	3 673	478	3 777
74.6	Detekteien und Schutzdienste....	71 912	15 385	1 292	1 059	13 034
74.7	Reinigung von Gebäuden Inventar und Verkehrsmitteln....	128 209	25 977	3 327	6 213	16 436
74.8	Erbringung von sonstigen Dienstl. überw. für Unternehmen.	121 807	59 143	12 225	8 676	38 242

- 1) Summe von Umsatz oder Einnahmen aus selbständiger Tätigkeit (einschl. Erträge aus Beteiligungen bei Beteiligungsgesellschaften) und sonstigen betrieblichen Erträgen.
 2) Aufwendungen für bezogene Waren, Dienstleistungen, Roh-, Hilfs- und Betriebsstoffe sowie sonstige betriebliche Aufwendungen.

von 250 000 EUR und mehr mit Sitz in Mecklenburg-Vorpommern im Jahr 2001

Wirtschaftszweigen

für dar. Mieten, Pachten und Leasing	Anteil der Aufwendungen für			Verhältnis der Aufwendungen für			Nr. der Klassi- fikation der WZ
	bezogene Waren und Dienstleistungen zum Wiederverkauf in unverändertem Zustand	Roh-, Hilfs- und Betriebsstoffe	bezogene Dienstleistungen (nicht zum Wiederverkauf) und sonstige betriebliche Aufwendungen	bezogene Waren und Dienstleistungen zum Wiederverkauf in unverändertem Zustand	Roh-, Hilfs- und Betriebsstoffe	bezogene Dienstleistungen (nicht zum Wiederverkauf) und sonstige betriebliche Aufwendungen	
EUR	%						
81 020	32,5	14,6	53,0	13,5	6,0	22,0	K
25 177	32,9	15,3	51,8	14,5	6,8	22,8	70
4 671	46,4	22,2	31,4	34,2	16,4	23,2	70.1
14 701	30,5	7,4	62,1	12,2	3,0	24,9	70.2
5 806	24,8	35,8	39,4	9,6	13,8	15,2	70.3
3 001	48,2	8,2	43,7	24,0	4,1	21,7	71
313	57,7	1,2	41,2	37,1	0,8	26,5	71.1
253	54,8	1,6	43,6	26,1	0,8	20,8	71.2
2 047	49,3	8,9	41,8	23,5	4,3	19,9	71.3
388	21,9	16,6	61,6	11,7	8,9	32,9	71.4
9 012	42,8	13,7	43,5	21,2	6,8	21,6	72
290	85,4	1,1	13,5	58,3	0,7	9,2	72.1
2 825	48,0	4,2	47,8	23,6	2,1	23,5	72.2
4 765	43,8	0,7	55,5	16,3	0,2	20,7	72.3
-	-	-	-	-	-	-	72.4
574	25,7	43,2	31,1	18,9	31,7	22,9	72.5
558	32,6	3,0	64,4	10,3	1,0	20,4	72.6
859	6,1	10,6	83,3	2,0	3,5	27,2	73
.	73.1
.	73.2
42 971	29,0	14,2	56,8	10,6	5,2	20,8	74
16 465	34,4	19,0	46,6	16,4	9,0	22,2	74.1
11 538	31,2	/	68,8	8,5	/	18,8	74.2
1 868	4,6	/	95,4	2,1	/	44,3	74.3
1 130	32,3	27,9	39,8	15,6	13,5	19,2	74.4
745	46,3	6,0	47,6	7,2	0,9	7,4	74.5
2 771	8,4	6,9	84,7	1,8	1,5	18,1	74.6
3 387	12,8	23,9	63,3	2,6	4,8	12,8	74.7
5 066	20,7	14,7	64,7	10,0	7,1	31,4	74.8

Noch: 3. Unternehmen oder Einrichtungen mit einem Umsatz

3.7 Umsatz und Investitionen nach

Nr. der Klassifikation der WZ	Wirtschaftszweig	Umsatz insgesamt 1)	Investitionen				
			insgesamt	erworbene Sachanlagen für betriebliche Zwecke	davon		
					Ausrüstungen	Bauten	Grundstücke
1 000							
I	Verkehr und Nachrichtenübermittlung.....	1 596 377	149 375	143 958	117 432	23 391	3 134
60	Landverkehr; Transport in Rohrfernleitungen..	548 016	87 240	86 472	77 591	6 864	2 018
60.1	Eisenbahnen.....	11 862	20 301	20 165	18 123	2 043	-
60.2	Sonstiger Landverkehr.....	536 154	66 940	66 307	59 468	4 821	2 018
60.3	Transport in Rohrfernleitungen..	-	-	-	-	-	-
61	Schifffahrt.....	396 284	14 130	12 771	9 068	3 703	-
61.1	See- und Küstenschifffahrt.....	364 684	10 955	9 738	6 036	3 703	-
61.2	Binnenschifffahrt.....	31 600	3 174	3 033	3 033	-	-
62	Luftfahrt.....
62.1	Linienflugverkehr.....
62.2	Gelegenheitsflugverkehr.....
62.3	Raumtransport.....	-	-	-	-	-	-
63	Hilfs- und Nebentätigk. für den Verkehr; Verkehrsvermittlung....	597 218	44 127	41 519	27 690	12 712	1 117
63.1	Frachtumschlag und Lagerei.....	190 875	3 994	3 667	2 432	526	709
63.2	Sonstige Hilfs- und Nebentätigkeiten für den Verkehr.....	47 152	15 737	14 176	3 607	10 516	52
63.3	Reisebüros und Reiseveranstalter.....	57 725	3 640	3 515	3 386	40	90
63.4	Spedition, sonstige Verkehrsvermittlung.....	301 467	20 757	20 161	18 264	1 631	266
64	Nachrichtenübermittlung.....
64.1	Postdienste und private Kurierdienste.....	27 753	416	416	416	-	-
64.2	Fernmeldedienste.....

- 1) Summe von Umsatz oder Einnahmen aus selbständiger Tätigkeit (einschl. Erträge aus Beteiligungen bei Beteiligungsgesellschaften) und sonstigen betrieblichen Erträgen.
 2) Eine Aufrechnung der Davon-Positionen zu den Investitionen insgesamt ist nicht möglich, da nicht alle Auskunftspflichtigen die Aufgliederung der Investitionen vornahmen.

von 250 000 EUR und mehr mit Sitz in Mecklenburg-Vorpommern im Jahr 2001

Wirtschaftszweigen

Investitionen			Anteil der		Verhältnis von Investitionen insg. zum Umsatz insgesamt 1)	Nr. der Klassifikation der WZ
von 2)			erworbenen Sachanlagen für betriebliche Zwecke	erworbenen immateriellen Vermögensgegenstände		
selbsterstellte Sachanlagen für betriebliche Zwecke	erworbene immaterielle Vermögensgegenstände	dar. erworbene Software	an den Investitionen insgesamt			
EUR			%			
2 833	2 584	1 837	96,4	1,7	9,4	I
191	577	287	99,1	0,7	15,9	60
135	-	-	99,3	-	171,1	60.1
56	577	287	99,1	0,9	12,5	60.2
-	-	-	-	-	-	60.3
813	546	510	90,4	3,9	3,6	61
707	510	510	88,9	4,7	3,0	61.1
106	36	-	95,5	1,1	10,0	61.2
.	62
.	62.1
.	62.2
-	-	-	-	-	-	62.3
1 829	779	361	94,1	1,8	7,4	63
138	188	180	91,8	4,7	2,1	63.1
1 530	31	31	90,1	0,2	33,4	63.2
34	91	79	96,6	2,5	6,3	63.3
126	470	72	97,1	2,3	6,9	63.4
.	64
-	-	-	100,0	-	1,5	64.1
.	64.2

Noch: 3. Unternehmen oder Einrichtungen mit einem Umsatz

Noch: 3.7 Umsatz und Investitionen nach

Nr. der Klassifikation der WZ	Wirtschaftszweig	Umsatz insgesamt 1)	Investitionen				
			insgesamt	erworbenene Sachanlagen für betriebliche Zwecke	davon		
					Ausrüstungen	Bauten	Grundstücke
							1 000
K	Grundstücks- und Wohnungswesen, Vermietung beweglicher Sachen, Erbringung von Dienstleistungen überwiegend für Unternehmen.....	3 015 181	720 778	400 073	110 366	220 658	69 049
70	Grundstücks- und Wohnungswesen.....	1 574 696	527 639	288 359	11 633	212 570	64 157
70.1	Erschließung, Kauf, Verkauf von Grundstücken, Gebäuden usw.....	199 003	48 280	41 455	1 034	32 609	7 813
70.2	Verm. und Verp. von eigenen Grundstücken, Gebäuden usw.....	1 074 279	359 335	135 033	6 442	118 412	10 179
70.3	Vermittlung und Verwaltung von Grundstücken, Gebäuden usw.....	301 414	120 024	111 871	4 157	61 549	46 166
71	Vermietung beweglicher Sachen ohne Bedienungspersonal.....	82 915	61 875	61 780	60 117	788	875
71.1	Vermietung von Kraftwagen bis 3,5t Gesamtgewicht.....	7 727	1 159	1 156	1 156	-	-
71.2	Vermietung von sonstigen Verkehrsmitteln.....	6 203	3 478	3 476	3 170	258	48
71.3	Vermietung von Maschinen und Geräten.....	61 915	55 861	55 771	54 720	268	783
71.4	Vermietung von Gebrauchsgütern a.n.g.....	7 069	1 377	1 377	1 071	261	44
72	Datenverarbeitung und Datenbanken.....	142 201	9 676	8 740	6 601	1 787	352
72.1	Hardwareberatung.....	7 287	89	79	79	-	-
72.2	Softwarehäuser.....	55 880	3 796	3 471	2 286	834	352
72.3	Datenverarbeitungsdienste.....	39 891	3 564	2 985	2 982	4	-
72.4	Datenbanken.....	-	-	-	-	-	-
72.5	Instandh. und Rep. von Büro-masch., DV-Gerät. und -einricht.	25 861	2 029	2 025	1 075	949	-
72.6	Sonstige mit der Datenverarbeitung verb. Tätigkeiten.....	13 282	199	179	179	-	-
73	Forschung und Entwicklung.....	15 708	953	440	435	5	-
73.1	Forschg. und Entw. im Bereich Natur-, Ingenieur-, Agrarwissenschaften und Medizin
73.2	Forschg. und Entw. im Bereich Rechts-, Wirtschafts- u. Sozialwissenschaften sowie Sprach-, Kultur- und Kunstwissenschaften
74	Erbringung von Dienstleistungen überwiegend für Unternehmen.....	1 199 660	120 634	40 753	31 580	5 508	3 665
74.1	Rechts-, Steuer- und Unternehmensberatung, Markt- und Meinungsforschung, Beteiligungsgesellschaften.....	458 161	14 862	14 150	9 020	2 316	2 814
74.2	Architektur- und Ingenieurbüros.	307 031	11 085	9 586	7 258	1 742	586
74.3	Technische, physikalische und chemische Untersuchung.....	28 014	1 756	1 704	1 665	39	1
74.4	Werbung.....	33 507	994	927	927	-	-
74.5	Gewerbsmäßige Vermittlung und Überlassung von Arbeitskräften..	51 020	951	926	838	78	10
74.6	Detekteien und Schutzdienste....	71 912	2 271	2 249	1 987	257	5
74.7	Reinigung von Gebäuden						
74.8	Inventar und Verkehrsmitteln....	128 209	4 733	4 400	3 455	944	-
	Erbringung von sonstigen Dienstl. überw. für Unternehmen.	121 807	83 983	6 811	6 431	131	249

1) Summe von Umsatz oder Einnahmen aus selbständiger Tätigkeit (einschl. Erträge aus Beteiligungen bei Beteiligungsgesellschaften) und sonstigen betrieblichen Erträgen.

2) Eine Aufrechnung der Davon-Positionen zu den Investitionen insgesamt ist nicht möglich, da nicht alle Auskunftspflichtigen die Aufgliederung der Investitionen vornahmen.

von 250 000 EUR und mehr mit Sitz in Mecklenburg-Vorpommern im Jahr 2001

Wirtschaftszweigen

Investitionen von 2)			Anteil der		Verhältnis von Investitionen insg. zum Umsatz insgesamt 1)	Nr. der Klassifikation der WZ
selbsterstellte Sachanlagen für betriebliche Zwecke	erworbene immaterielle Vermögensgegenstände	dar. erworbene Software	erworbenen Sachanlagen für betriebliche Zwecke	erworbenen immateriellen Vermögensgegenstände		
EUR			%			
308 876	11 828	3 652	55,5	1,6	23,9	K
231 563	7 716	565	54,7	1,5	33,5	70
6 533	291	70	85,9	0,6	24,3	70.1
223 749	553	388	37,6	0,2	33,4	70.2
1 281	6 872	107	93,2	5,7	39,8	70.3
69	27	27	99,8	0,0	74,6	71
-	3	3	99,7	0,3	15,0	71.1
-	2	2	99,9	0,1	56,1	71.2
69	21	21	99,8	0,0	90,2	71.3
-	-	-	100,0	-	19,5	71.4
21	915	889	90,3	9,5	6,8	72
-	9	9	89,3	10,7	1,2	72.1
2	322	300	91,4	8,5	6,8	72.2
-	578	576	83,8	16,2	8,9	72.3
-	-	-	-	-	-	72.4
-	5	3	99,8	0,2	7,8	72.5
18	1	1	90,4	0,3	1,5	72.6
172	341	59	46,2	35,8	6,1	73
.	73.1
.	73.2
77 052	2 829	2 113	33,8	2,3	10,1	74
23	688	392	95,2	4,6	3,2	74.1
/	1 499	1 378	86,5	13,5	3,6	74.2
/	52	38	97,0	3,0	6,3	74.3
-	67	63	93,3	6,7	3,0	74.4
-	24	24	97,4	2,6	1,9	74.5
-	22	22	99,0	1,0	3,2	74.6
13	320	63	93,0	6,8	3,7	74.7
77 015	156	134	8,1	0,2	68,9	74.8

Noch: 3. Unternehmen oder Einrichtungen mit einem Umsatz von 250 000 EUR und mehr
mit Sitz in Mecklenburg-Vorpommern im Jahr 2001

3.8 Umsatz, Investitionen, Steuern und Subventionen nach Wirtschaftszweigen

Nr. der Klassi- fikation der WZ	Wirtschaftszweig	Umsatz insgesamt 1)	Investitionen insgesamt	Betriebliche Steuern und sonstige öffentliche Abgaben	Subventionen
I	Verkehr und Nachrichtenübermittlung.....	1 596 377	149 375	16 123	36 527
60	Landverkehr; Transport in Rohrfernleitungen.....	548 016	87 240	8 691	26 152
60.1	Eisenbahnen.....	11 862	20 301	383	3 212
60.2	Sonstiger Landverkehr.....	536 154	66 940	8 307	22 940
60.3	Transport in Rohrfernleitungen.....	-	-	-	-
61	Schifffahrt.....	396 284	14 130	409	1 454
61.1	See- und Küstenschifffahrt.....	364 684	10 955	114	1 067
61.2	Binnenschifffahrt.....	31 600	3 174	296	386
62	Luftfahrt.....
62.1	Linienflugverkehr.....
62.2	Gelegenheitsflugverkehr.....
62.3	Raumtransport.....	-	-	-	-
63	Hilfs- und Nebentätigkeiten für den Verkehr; Verkehrsvermittlung.....	597 218	44 127	6 701	7 703
63.1	Frachtschlag und Lagerei.....	190 875	3 994	467	16
63.2	Sonstige Hilfs- und Neben- tätigkeiten für den Verkehr.....	47 152	15 737	387	6 723
63.3	Reisebüros und Reiseveranstalter.....	57 725	3 640	441	109
63.4	Spedition, sonstige Verkehrsvermittlung.....	301 467	20 757	5 406	855
64	Nachrichtenübermittlung.....
64.1	Postdienste und private Kurierdienste.....	27 753	416	44	82
64.2	Fernmeldedienste.....

1) Summe von Umsatz oder Einnahmen aus selbständiger Tätigkeit (einschl. Erträge aus Beteiligungen bei Beteiligungsgesellschaften) und sonstigen betrieblichen Erträgen.

Noch: 3. Unternehmen oder Einrichtungen mit einem Umsatz von 250 000 EUR und mehr
mit Sitz in Mecklenburg-Vorpommern im Jahr 2001

Noch: 3.8 Umsatz, Investitionen, Steuern und Subventionen nach Wirtschaftszweigen

Nr. der Klassi- fikation der WZ	Wirtschaftszweig	Umsatz	Investitionen	Betriebliche	Subventionen
		insgesamt 1)	insgesamt	Steuern und sonstige öffentliche Abgaben	
1 000 EUR					
K	Grundstücks- und Wohnungswesen, Vermietung beweglicher Sachen, Erbringung von Dienstleistungen überwiegend für Unternehmen.....	3 015 181	720 778	40 912	40 570
70	Grundstücks- und Wohnungswesen.....	1 574 696	527 639	27 583	11 888
70.1	Erschließung, Kauf, Verkauf von Grundstücken, Gebäuden usw.....	199 003	48 280	1 346	690
70.2	Verm. und Verp. von eigenen Grundstücken, Gebäuden usw.....	1 074 279	359 335	20 602	10 525
70.3	Vermittlung und Verwaltung von Grundstücken, Gebäuden usw.....	301 414	120 024	5 635	672
71	Vermietung beweglicher Sachen ohne Bedienungspersonal.....	82 915	61 875	477	601
71.1	Vermietung von Kraftwagen bis 3,5t Gesamtgewicht.....	7 727	1 159	22	-
71.2	Vermietung von sonstigen Verkehrsmitteln.....	6 203	3 478	59	2
71.3	Vermietung von Maschinen und Geräten.....	61 915	55 861	316	578
71.4	Vermietung von Gebrauchsgütern a.n.g.....	7 069	1 377	80	21
72	Datenverarbeitung und Datenbanken.....	142 201	9 676	691	2 850
72.1	Hardwareberatung.....	7 287	89	44	12
72.2	Softwarehäuser.....	55 880	3 796	364	2 484
72.3	Datenverarbeitungsdienste.....	39 891	3 564	150	218
72.4	Datenbanken.....	-	-	-	-
72.5	Instandhaltung und Reparatur von Büro- masch., DV- Gerät. und -einrichtungen.	25 861	2 029	106	70
72.6	Sonstige mit der Datenverarbeitung verbundene Tätigkeiten.....	13 282	199	28	65
73	Forschung und Entwicklung.....	15 708	953	66	3 407
73.1	Forschg. und Entw. im Bereich Natur-, Ingenieur-, Agrarwissen- schaften und Medizin.....
73.2	Forschg. und Entw. im Bereich Rechts-, Wirtschafts- u. Sozial- wissenschaften sowie Sprach-, Kultur- und Kunstwissenschaften.....
74	Erbringung von Dienstleistungen überwiegend für Unternehmen.....	1 199 660	120 634	12 095	21 824
74.1	Rechts-, Steuer- und Unter- nehmensberatung, Markt- und Meinungsforschung, Beteiligungs- gesellschaften.....	458 161	14 862	3 378	3 138
74.2	Architektur- und Ingenieurbüros.....	307 031	11 085	4 758	1 859
74.3	Technische, physikalische und chemische Untersuchung.....	28 014	1 756	305	740
74.4	Werbung.....	33 507	994	412	70
74.5	Gewerbsmäßige Vermittlung und Überlassung von Arbeitskräften.....	51 020	951	424	218
74.6	Detekteien und Schutzdienste.....	71 912	2 271	562	977
74.7	Reinigung von Gebäuden Inventar und Verkehrsmitteln.....	128 209	4 733	1 396	1 458
74.8	Erbringung von sonstigen Dienstl. überwiegend für Unternehmen..	121 807	83 983	860	13 364

1) Summe von Umsatz oder Einnahmen aus selbständiger Tätigkeit (einschl. Erträge aus Beteiligungen bei Beteiligungsgesellschaften)
und sonstigen betrieblichen Erträgen.

Noch: 3. Unternehmen oder Einrichtungen mit einem Umsatz

3.9 Bestände nach Arten und

Nr. der Klassifikation der WZ	Wirtschaftszweig	Bestände insgesamt		bezogene Waren und Dienstleistungen zum Wiederverkauf in unverändertem Zustand	
		am Anfang	am Ende	am Anfang	am Ende
		des			
					1 000
I	Verkehr und Nachrichtenübermittlung.....	13 298	25 080	5 753	16 894
60	Landverkehr; Transport in Rohrfernleitungen..	4 821	4 775	1 798	1 710
60.1	Eisenbahnen.....	193	88	28	42
60.2	Sonstiger Landverkehr.....	4 628	4 687	1 770	1 668
60.3	Transport in Rohrfernleitungen..	-	-	-	-
61	Schifffahrt.....	4 811	4 351	3 264	2 745
61.1	See- und Küstenschifffahrt.....	4 630	4 016	3 183	2 555
61.2	Binnenschifffahrt.....	181	335	81	191
62	Luftfahrt.....
62.1	Linienflugverkehr.....
62.2	Gelegenheitsflugverkehr.....
62.3	Raumtransport.....	-	-	-	-
63	Hilfs- und Nebentätigk. für den Verkehr; Verkehrsvermittlung....	3 331	15 425	391	11 981
63.1	Frachtschlag und Lagerei.....	2 075	2 426	54	51
63.2	Sonstige Hilfs- und Nebentätigkeiten für den Verkehr....	166	266	113	168
63.3	Reisebüros und Reiseveranstalter.....	425	12 001	153	11 693
63.4	Spedition, sonstige Verkehrsvermittlung.....	665	732	71	68
64	Nachrichtenübermittlung.....
64.1	Postdienste und private Kurierdienste.....	60	73	60	73
64.2	Fernmeldedienste.....

1) Davon-Positionen beinhalten nur Angaben für Beteiligungsgesellschaften.

von 250 000 EUR und mehr mit Sitz in Mecklenburg-Vorpommern im Jahr 2001

Wirtschaftszweigen

von 1)						N r . der Klassi- fikation der WZ
Roh-, Hilfs- und Betriebsstoffe		selbsterstellte fertige und unfertige Erzeugnisse sowie in Arbeit befindliche Aufträge				
am Anfang	am Ende	am Anfang	am Ende			
Berichtsjahres						
EUR						
5 970	6 245	1 576	1 941	I		
2 743	2 996	280	69	60		
19	31	145	16	60.1		
2 723	2 966	135	53	60.2		
-	-	-	-	60.3		
1 547	1 606	-	-	61		
1 447	1 461	-	-	61.1		
100	144	-	-	61.2		
-	-	-	-	62		
-	-	-	-	62.1		
-	-	-	-	62.2		
-	-	-	-	62.3		
1 680	1 642	1 260	1 802	63		
770	783	1 251	1 592	63.1		
50	50	4	48	63.2		
269	230	3	77	63.3		
591	579	3	84	63.4		
.	.	.	.	64		
-	-	-	-	64.1		
.	.	.	.	64.2		

Noch: 3. Unternehmen oder Einrichtungen mit einem Umsatz

Noch: 3.9 Bestände nach Arten und

Nr. der Klassifikation der WZ	Wirtschaftszweig	Bestände insgesamt		da bezogene Waren und Dienstleistungen zum Wiederverkauf in unverändertem Zustand	
		am Anfang	am Ende	am Anfang	am Ende
		des			
1 000					
K	Grundstücks- und Wohnungswesen, Vermietung beweglicher Sachen, Erbringung von Dienstleistungen überwiegend für Unternehmen.....	735 508	768 302	160 227	160 912
70	Grundstücks- und Wohnungswesen.....	590 244	624 512	147 422	147 636
70.1	Erschließung, Kauf, Verkauf von Grundstücken, Gebäuden usw.....	80 794	76 840	15 224	15 857
70.2	Verm. und Verp. von eigenen Grundstücken, Gebäuden usw.....	410 884	414 902	117 564	116 638
70.3	Vermittlung und Verwaltung von Grundstücken, Gebäuden usw.....	98 566	132 770	14 635	15 141
71	Vermietung beweglicher Sachen ohne Bedienungspersonal.....	7 589	5 843	5 701	4 665
71.1	Vermietung von Kraftwagen bis 3,5t Gesamtgewicht.....	467	255	467	255
71.2	Vermietung von sonstigen Verkehrsmitteln.....	722	668	722	668
71.3	Vermietung von Maschinen und Geräten.....	6 381	4 904	4 512	3 743
71.4	Vermietung von Gebrauchsgütern a.n.g.....	19	17	-	-
72	Datenverarbeitung und Datenbanken.....	5 237	5 197	2 549	2 409
72.1	Hardwareberatung.....	392	223	381	223
72.2	Softwarehäuser.....	1 830	1 471	256	385
72.3	Datenverarbeitungsdienste.....	293	444	254	321
72.4	Datenbanken.....	-	-	-	-
72.5	Instandh. und Rep. von Büromasch., DV-Gerät. und -einricht.	2 546	2 893	1 525	1 347
72.6	Sonstige mit der Datenverarbeitung verb. Tätigkeiten.....	176	167	133	134
73	Forschung und Entwicklung.....	1 549	1 623	9	37
73.1	Forschg. und Entw. im Bereich Natur-, Ingenieur-, Agrarwissenschaften und Medizin
73.2	Forschg. und Entw. im Bereich Rechts-, Wirtschafts- u. Sozialwissenschaften sowie Sprach-, Kultur- und Kunstwissenschaften
74	Erbringung von Dienstleistungen überwiegend für Unternehmen.....	130 888	131 127	4 547	6 164
74.1	Rechts-, Steuer- und Unternehmensberatung, Markt- und Meinungsforschung, Beteiligungsgesellschaften 2).....	67 990	67 844	3 930	1 063
74.2	Architektur- und Ingenieurbüros.	57 829	52 036	/	/
74.3	Technische, physikalische und chemische Untersuchung.....	1 693	1 373	/	/
74.4	Werbung.....	327	280	26	20
74.5	Gewerbsmäßige Vermittlung und Überlassung von Arbeitskräften..	37	30	-	-
74.6	Detekteien und Schutzdienste....	216	199	-	-
74.7	Reinigung von Gebäuden				
74.8	Inventar und Verkehrsmitteln....	493	642	133	322
	Erbringung von sonstigen Dienstl. überw. für Unternehmen.	2 303	8 723	458	4 760

1) Eine Aufrechnung der Davon-Positionen zu den Beständen insgesamt ist im Wirtschaftsabschnitt K und in der Abteilung 74 nicht möglich, da bei den Einrichtungen der freien Berufe keine differenzierte Erfassung erfolgte.

2) Davon-Positionen beinhalten nur Angaben für Beteiligungsgesellschaften.

von 250 000 EUR und mehr mit Sitz in Mecklenburg-Vorpommern im Jahr 2001

Wirtschaftszweigen

von 1)					N r . der Klassi- fikation der WZ
Roh-, Hilfs- und Betriebsstoffe		selbsterstellte fertige und unfertige Erzeugnisse sowie in Arbeit befindliche Aufträge			
am Anfang	am Ende	am Anfang	am Ende		
Berichtsjahres					
EUR					
59 472	62 009	450 017	483 287	K	
51 946	53 982	390 877	422 893	70	
9 575	8 269	55 995	52 714	70.1	
41 214	44 591	252 107	253 673	70.2	
1 157	1 122	82 775	116 507	70.3	
841	827	1 047	351	71	
-	-	-	-	71.1	
-	-	-	-	71.2	
822	810	1 047	351	71.3	
19	17	-	-	71.4	
1 570	1 929	1 119	858	72	
-	-	11	-	72.1	
508	322	1 066	764	72.2	
5	28	34	95	72.3	
-	-	-	-	72.4	
1 014	1 547	7	-	72.5	
43	32	-	-	72.6	
248	255	1 292	1 331	73	
.	.	.	.	73.1	
.	.	.	.	73.2	
4 867	5 016	55 682	57 853	74	
3 399	3 553	54 391	54 544	74.1	
/	/	/	/	74.2	
/	/	/	/	74.3	
141	155	160	106	74.4	
10	15	27	15	74.5	
216	199	-	-	74.6	
248	283	113	38	74.7	
853	813	991	3 150	74.8	