

## Seeschifffahrt Schiffs- und Güterverkehr in Mecklenburg-Vorpommern

Oktober 2007

Bestell-Nr.: H223 2007 10

Herausgabe: 4. Februar 2008

Printausgabe: EUR 4,00

Herausgeber: Statistisches Amt Mecklenburg-Vorpommern, Lübecker Straße 287, 19059 Schwerin,  
Telefon: 0385 4801-0, Telefax: 0385 4801-4123, Internet: <http://www.statistik-mv.de>, E-Mail: [statistik.post@statistik-mv.de](mailto:statistik.post@statistik-mv.de)

Zuständiger Dezernent: Dr. Detlef Thofern, Telefon: 0385 4801-4776

© Statistisches Amt Mecklenburg-Vorpommern, Schwerin, 2008  
Vervielfältigung und Verbreitung, auch auszugsweise, mit Quellenangabe gestattet.

### Zeichenerklärungen und Abkürzungen

|     |  |
|-----|--|
| -   | nichts vorhanden   |
| 0   | weniger als die Hälfte von 1 in der letzten besetzten Stelle, jedoch mehr als nichts |
| .   | Zahlenwert unbekannt oder geheim zu halten   |
| ... | Zahl lag bei Redaktionsschluss noch nicht vor  |
| x   | Aussage nicht sinnvoll oder Fragestellung nicht zutreffend                           |
| /   | keine Angabe, da Zahlenwert nicht ausreichend genau oder nicht repräsentativ         |
| ( ) | Zahl hat eingeschränkte Aussagefähigkeit   |
| p   | vorläufige Zahl  |
| s   | geschätzte Zahl  |
| r   | berichtigte Zahl   |

|                   |   |
|-------------------|---|
| <b>DIS</b>        | Danish International Shipping Register    |
| <b>EBM-Waren</b>  | Eisen-, Blech- und Metallwaren            |
| <b>MAR</b>        | Madeira International Shipping Register   |
| <b>NE-Metalle</b> | Nichteisen-Metalle                        |
| <b>NIS</b>        | Norwegian International Shipping Register |

|            |  |
|------------|--|
| <b>tdw</b> | tons deadweight (Tragfähigkeit)                    |
| <b>TEU</b> | Twenty-feet-Equivalent-Unit<br>(Standardcontainer) |

Abweichungen in den Summen erklären sich aus dem Auf- und Abrunden der Einzelwerte.

# Inhalt

|  | Seite   |
|--|---------|
| <b>I. Vorbemerkungen</b>   | 3       |
| <b>II. Begriffserklärungen</b>   | 3 - 4   |
| <b>III. Zusammenfassende Übersicht der Häfen</b>   | 5       |
| <b>Tabellenteil</b>  |         |
| 1. Gesamtübersichten Güterverkehr  |         |
| 1.1 Güterverkehr über See nach Verkehrsbeziehungen   | 6       |
| 1.2 Güterumschlag in ausgewählten Häfen  | 6       |
| 1.3 Güterverkehr über See mit Häfen außerhalb Deutschlands nach Flaggen  | 7       |
| 2. Schiffsverkehr über See nach ausgewählten Häfen   | 8       |
| 3. Schiffsverkehr über See nach Flaggen  | 9       |
| 4. Güterverkehr über See nach ausgewählten Häfen und Verkehrsbeziehungen   | 10      |
| 5. Güterverkehr über See nach Flaggen und Verkehrsbeziehungen  | 11      |
| 6. Güterverkehr über See nach Gütergruppen und Verkehrsbeziehungen   |         |
| 6.1 Empfang Mecklenburg-Vorpommern insgesamt   | 12      |
| 6.2 Versand Mecklenburg-Vorpommern insgesamt   | 13      |
| 7. Anzahl und Eigengewichte der beförderten Fahrzeuge des Reise- und Güterverkehrs, der Trailer und Trägerschiffsleichter sowie Eigengewichte der Container in TEU | 14 - 15 |
| 8. Güterumschlag in Anschreibehäfen je Verkehrsbezirk nach Verkehrsbeziehungen   | 16      |
| 9. Gesamtübersichten Passagierverkehr  |         |
| 9.1 Passagierverkehr über See nach Verkehrsbeziehungen   | 17      |
| 9.2 Passagierverkehr in ausgewählten Häfen   | 17      |

## I. Vorbemerkungen

### Rechtsgrundlagen

Gesetz über die Statistik der See- und Binnenschifffahrt, des Güterkraftverkehrs, des Luftverkehrs sowie des Schienenverkehrs und des gewerblichen Straßen-Personenverkehrs (Verkehrstatistikgesetz - VerkStatG) vom 20. Februar 2004 (BGBl. I S. 318) in Verbindung mit dem Gesetz über die Statistik für Bundeszwecke (Bundesstatistikgesetz - BStatG) vom 22. Januar 1987 (BGBl. I S. 462, 565), zuletzt geändert durch Artikel 2 des Gesetzes vom 9. Juni 2005 (BGBl. I S. 1534).

### Abgrenzung der Seeschifffahrt

Als **Seeverkehr** gelten Fahrten, die ausschließlich außerhalb der Seegrenzen stattfinden bzw. Fahrten, bei denen diese überschritten werden.

Die Erfassung des Verkehrs erfolgt in den **Küstenhäfen** des Landes Mecklenburg-Vorpommern; das sind die seewärts der Binnengrenze der Seeschifffahrt gelegenen Häfen, Lösch- und Ladeplätze.

**Anschreibepflichtig** sind alle im Hafen zu Handelszwecken angekommenen und abgegangenen Handelsschiffe und Fahrgastschiffe, soweit sie auf ihrer Fahrt die Seegrenzen überschritten haben oder überschreiten werden, und die von diesen Schiffen gelöscht oder geladenen Güter sowie die beförderten Passagiere.

**Nicht erfasst** im Sinne dieser Statistik werden:

Handelsschiffe und Fahrgastschiffe, die

- zu Gewinnungs- oder Entsorgungszwecken nach See auslaufen oder von dort zurückkehren (z. B. Muschel-, Sand- oder Steinbaggerei);
- vorübergehend auf der Reede ankern, ohne Waren zu laden oder zu löschen;
- den Hafen nur zum Bunkern oder zur Proviantübernahme anlaufen;
- den Hafen nur als Schutzhafen bei ungünstigem Wetter, bei Havarie oder ungenügendem Wasserstand anlaufen oder als Liegeplatz verwenden;
- auf Grund der Versorgung auf See befindlicher Fahrzeuge aus- oder einlaufen;
- anlässlich von Probe-, Werft- oder Versuchsfahrten aus- oder einlaufen.

im Leichterverkehr eingesetzte Fahrzeuge;

Fischerei-, Bagger-, Montage- und Bergungsfahrzeuge;

folgende Güter:

- Schiffsbedarfsgüter (z. B. Bunkeröl, Proviant),
- die Erträge der zu Gewinnungszwecken auslaufenden und von See zurückkehrenden Handelsschiffe;
- Sprengstoffe, die zu Sprengungen in See befördert werden;
- Stoffe, die auf See vernichtet werden.

## II. Begriffserklärungen

### Handelsschiffe

Handelsschiffe sind dem Erwerb durch Seefahrt dienende Schiffe mit festem Deck und einem Raumgehalt von mindestens 100 BRZ. Fischerei-, Bagger-, Montage- und Bergungsfahrzeuge gelten nicht als Handelsschiffe.

### Tragfähigkeit (tdw)

Der in Tonnen angegebene Unterschied zwischen der Verdrängung eines Schiffes auf Sommerfreibord in Wasser mit einem spezifischen Gewicht von 1,025 und dem Eigengewicht des Schiffes (Gesamtzuladung).

### Bruttoraumzahl (BRZ)

Die gemäß den Bestimmungen des Internationalen Schiffsvermessungsübereinkommens von 1969 ermittelte Gesamtgröße des Schiffes.

### Ladegewicht der Güter

Das Gewicht der Güter wird als Bruttogewicht in Tonnen angegeben (ohne Eigengewicht der Transportmittel bzw. -verpackung).

Die **Eigengewichte** der im Seeverkehr übergesetzten Reise- und Transportfahrzeuge sowie der beladenen und unbeladenen Container, Trailer und Trägerschiffslechter sind nicht in den Gesamtergebnissen enthalten; sie werden als berechnete Werte in der Tabelle 7 nachgewiesen.

## Zwischenverkehr

Für die einzelnen Küstenhäfen des Landes Mecklenburg-Vorpommern werden alle über See zu Handelszwecken angekommenen und abgangenen Schiffe erfasst und nachgewiesen. Das führt dazu, dass Schiffe, die auf ihrer Reise von und nach Häfen außerhalb von Mecklenburg-Vorpommern mehrere deutsche Häfen angelaufen, also so genannten Zwischenverkehr betrieben haben, mehrfach gezählt werden.

Bei der Darstellung von Ergebnissen für Mecklenburg-Vorpommern werden diese Mehrfachzählungen ausgeschaltet, d. h. die Schiffe werden im Verkehr mit den Häfen außerhalb des Landes nur einmal in der Ankunft bzw. im Abgang nachgewiesen.

## Flagge

Für den Nachweis des Schiffs- und Güterverkehrs nach Flaggen ist maßgebend, welche Flagge die Schiffe zum Zeitpunkt der Anschreibung führten.

## Hauptverkehrsbeziehungen

Dem regionalen Nachweis der Seeschiffahrtsstatistik liegt das Verzeichnis der Verkehrsbezirke und Häfen, Ausgabe 1995, zugrunde. Folgende Hauptverkehrsbeziehungen werden unterschieden:

### Verkehr innerhalb Deutschlands

Hierzu zählt der die Grenzen der Seefahrt von Mecklenburg-Vorpommern überschreitende Verkehr der Küstenhäfen untereinander sowie der Verkehr zwischen diesen Häfen und den sonstigen Küsten- und Binnenhäfen Deutschlands.

### Grenzüberschreitender Verkehr

Das ist der Verkehr der Küstenhäfen in Mecklenburg-Vorpommern mit Häfen außerhalb Deutschlands.

**Güterverkehr über See** bezeichnet den Verkehr von und nach Häfen,

**Güterumschlag** die Umschlagsmengen im Hafen entsprechend der Anschreibepflicht.

## Gütersystematik

Die Art der beförderten Güter wird im vorliegenden Bericht grundsätzlich nach Güterhauptgruppen und Güterabteilungen des **Güterverzeichnisses für die Verkehrsstatistik** nachgewiesen.

In den Tabellen 6.1. und 6.2. werden die Angaben für die Güterabteilung 9 „Andere Halb- und Fertigerzeugnisse“ getrennt für die Gütergruppen 91 - 97 und 99 (Transportgüter) ausgewiesen.

## Passagiere

Es werden nur die ankommenden bzw. abfahrenden Personen erfasst (ohne an Bord befindliche Passagiere einer Rundreise u. Ä.). Diese Daten wurden mit Beginn des Jahres 2000 erstmals erfasst (keine Vorjahresdaten).

### Durchschnittliche Eigengewichte der Ladungsträger (Berechnungsgröße) in Tonnen ab 01.01.2000

| <u>Bezeichnung</u>  | t                  | <u>Bezeichnung</u>   | t                   |
|---|--------------------|--|---------------------|
| 20-Fuß Container  | 2,1 <sup>1)</sup>  | Anhänger/Sattelaufleger für Straßengüterfahrzeuge  | 6,0 <sup>1)</sup>   |
| 40-Fuß Container  | 4,0 <sup>1)</sup>  | Sonstige Anhänger von Straßenfahrzeugen (ohne Zugmaschinen) <b>und nicht selbstfahrende Straßenfahrzeuge</b> | 6,0                 |
| Container zwischen 20 und 40 Fuß                                  | 3,0                | Rolltrailer (Anhänger für die Güterbeförderung auf See)  | 3,5                 |
| Container größer als 40 Fuß                                       | 4,0                | Trägerschiffsleichter  | 100,0 <sup>1)</sup> |
| Sonstige Großcontainer  | 3,0                | Wechselbrücken/-behälter   | 2,0                 |
| Straßengüterfahrzeuge einschließlich deren Anhänger               | 12,0 <sup>1)</sup> | Eisenbahngüterwagen  | 20,0 <sup>1)</sup>  |
| Pkw einschließlich deren Anhänger/Wohnwagen <b>und Krafträder</b> | 1,0 <sup>1)</sup>  | Reisezugwagen und Triebwagen   | 35,0 <sup>2)</sup>  |
| Omnibusse   | 10,0               | Sonstige nicht selbstfahrende Einheiten  | 6,0                 |
| Sonstige selbstfahrende Einheiten                                 | 1,0                |  |                     |

1) Durchschnittsgewicht in der Statistik

2) Durchschnittsgewicht von Reisezugwagen lt. Betriebsstatistik der DB AG

### III. Zusammenfassende Übersicht der Häfen

#### Güterverkehr über See 2007 nach Verkehrsbeziehungen

| Monat                                       | Sassnitz         | Rostock           | Stralsund      | Wismar           | Greifswald     | Wolgast        | Berndshof      | Demmin        | Lubmin         |
|---|------------------|-------------------|----------------|------------------|----------------|----------------|----------------|---------------|----------------|
|   | t                |                   |                |                  |                |                |                |               |                |
| Januar                                      | 223 577          | 1 773 182         | 76 897         | 347 801          | 18 979         | 24 695         | 16 739         | 523           | 15 779         |
| dar.: Fährverkehr                           | 209 006          | 741 252           |                |                  |                |                |                |               |                |
| Februar                                     | 234 112          | 1 536 394         | 60 192         | 354 581          | 29 865         | 24 632         | 12 189         | 1 055         | 18 021         |
| dar.: Fährverkehr                           | 222 450          | 647 567           |                |                  |                |                |                |               |                |
| März  | 200 818          | 1 789 672         | 64 341         | 344 153          | 14 457         | 20 638         | 9 749          | 733           | 25 797         |
| dar.: Fährverkehr                           | 197 875          | 875 694           |                |                  |                |                |                |               |                |
| April                                       | 233 350          | 1 617 614         | 69 406         | 299 524          | 13 654         | 38 060         | 15 516         | 2 146         | 13 068         |
| dar.: Fährverkehr                           | 221 304          | 681 288           |                |                  |                |                |                |               |                |
| Mai   | 234 654          | 1 631 133         | 74 173         | 291 853          | 12 949         | 35 176         | 24 694         | -             | 30 088         |
| dar.: Fährverkehr                           | 209 450          | 725 276           |                |                  |                |                |                |               |                |
| Juni  | 230 384          | 1 640 782         | 71 153         | 316 161          | 19 967         | 52 727         | 21 713         | 3 607         | 35 941         |
| dar.: Fährverkehr                           | 219 476          | 776 377           |                |                  |                |                |                |               |                |
| Juli  | 232 532          | 1 781 043         | 105 788        | 311 209          | 25 711         | 49 855         | 11 716         | 2 940         | 53 071         |
| dar.: Fährverkehr                           | 189 168          | 668 527           |                |                  |                |                |                |               |                |
| August                                      | 197 716          | 1 546 561         | 64 511         | 293 423          | 29 008         | 29 059         | 16 274         | 4 955         | 25 858         |
| dar.: Fährverkehr                           | 191 247          | 612 450           |                |                  |                |                |                |               |                |
| September                                   | 249 145          | 1 415 332         | 73 886         | 292 440          | 24 986         | 19 326         | 20 024         | 6 618         | 25 427         |
| dar.: Fährverkehr                           | 241 739          | 720 552           |                |                  |                |                |                |               |                |
| Oktober                                     | 133 762          | 1 773 550         | 49 984         | 362 315          | 20 598         | 29 086         | 18 261         | 2 306         | 19 543         |
| dar.: Fährverkehr                           | 125 885          | 847 518           |                |                  |                |                |                |               |                |
| November                                    |                  |                   |                |                  |                |                |                |               |                |
| dar.: Fährverkehr                           |                  |                   |                |                  |                |                |                |               |                |
| Dezember                                    |                  |                   |                |                  |                |                |                |               |                |
| dar.: Fährverkehr                           |                  |                   |                |                  |                |                |                |               |                |
| <b>Jahresteil</b>                           | <b>2 170 050</b> | <b>16 505 263</b> | <b>710 331</b> | <b>3 213 460</b> | <b>210 174</b> | <b>323 254</b> | <b>166 875</b> | <b>24 883</b> | <b>262 593</b> |
| dar.: Fährverkehr                           | 2 027 600        | 7 296 501         |                |                  |                |                |                |               |                |
| <b>Entwicklung zum Vorjahr (in Prozent)</b> |                  |                   |                |                  |                |                |                |               |                |
| Jahresteil                                  | - 3,3            | 4,9               | 1,3            | - 0,2            | - 9,2          | 0,4            | 11,9           | 94,7          | - 26,9         |
| dar.: Fährverkehr                           | - 4,1            | 7,4               |                |                  |                |                |                |               |                |

#### Passagierverkehr über See 2007

| Monat                                       | Sassnitz       | Rostock          | Altwarp       | Ueckermünde   | Usedomer Häfen |
|---|----------------|------------------|---------------|---------------|----------------|
|   | Personen       |                  |               |               |                |
| Januar                                      | 22 247         | 97 945           | -             | 816           | 510            |
| Februar                                     | 27 891         | 130 572          | -             | 870           | 641            |
| März  | 41 280         | 149 674          | 5 457         | 728           | 3 236          |
| April                                       | 64 518         | 190 237          | 7 531         | 911           | 12 749         |
| Mai   | 73 735         | 240 791          | 8 514         | 1 743         | 21 340         |
| Juni  | 75 994         | 271 859          | 11 239        | 1 765         | 28 986         |
| Juli  | 114 110        | 419 788          | 11 292        | 2 008         | 38 346         |
| August                                      | 100 956        | 362 925          | 15 210        | 3 243         | 28 588         |
| September                                   | 63 140         | 245 212          | 8 604         | 1 601         | 45 405         |
| Oktober                                     | 51 454         | 186 896          | 6 323         | 826           | 18 323         |
| November                                    |                |                  |               |               |                |
| Dezember                                    |                |                  |               |               |                |
| <b>Jahresteil</b>                           | <b>635 325</b> | <b>2 295 899</b> | <b>74 170</b> | <b>14 511</b> | <b>198 124</b> |
| <b>Entwicklung zum Vorjahr (in Prozent)</b> |                |                  |               |               |                |
| Jahresteil                                  | 2,7            | 0,4              | - 25,2        | 3,9           | 26,5           |

# 1. Gesamtübersichten Güterverkehr

## 1.1 Güterverkehr über See nach Verkehrsbeziehungen

| Verkehrsbeziehung  | Oktober<br>2006  | September<br>2007 | Oktober<br>2007  | Januar - Oktober  |                   | Zu- bzw. Abnahme (-)<br>Januar - Oktober<br>2007 gegenüber 2006 |            |
|--|------------------|-------------------|------------------|-------------------|-------------------|---|------------|
|  |                  |                   |                  | 2006              | 2007              |   |            |
|  |                  |                   |                  | t                 |                   | %   |            |
| Verkehr innerhalb Deutschlands   | 102 415          | 63 463            | 115 161          | 783 619           | 911 009           | 127 390   | 16,3       |
| Empfang aus Häfen außerhalb Deutschlands   | 1 416 036        | 1 174 512         | 1 219 191        | 11 478 395        | 12 434 847        | 956 452   | 8,3        |
| Europäische Häfen  | 1 415 555        | 1 174 512         | 1 219 191        | 11 389 790        | 12 342 865        | 953 075   | 8,4        |
| davon: Europäische Union   | 1 113 985        | 909 329           | 967 988          | 9 356 445         | 10 235 931        | 879 486   | 9,4        |
| darunter: Dänemark   | 124 004          | 105 515           | 149 788          | 1 044 568         | 1 433 225         | 388 657   | 37,2       |
| Schweden   | 495 740          | 440 487           | 449 678          | 4 500 432         | 4 799 212         | 298 780   | 6,6        |
| Finnland   | 86 857           | 88 212            | 81 821           | 1 090 572         | 914 303           | - 176 269   | - 16,2     |
| Polen  | 12 505           | 8 468             | 12 917           | 200 636           | 114 562           | - 86 074  | - 42,9     |
| Litauen, Lettland, Estland   | 180 028          | 136 385           | 126 556          | 1 343 261         | 1 360 054         | 16 793  | 1,3        |
| übriges Europa   | 301 570          | 265 183           | 251 203          | 2 033 345         | 2 106 934         | 73 589  | 3,6        |
| darunter: Russische Föderation/Ostsee  | 194 002          | 175 022           | 208 188          | 1 478 529         | 1 470 519         | - 8 010   | - 0,5      |
| Norwegen   | 105 640          | 63 410            | 43 015           | 455 540           | 597 868           | 142 328   | 31,2       |
| Außereuropäische Häfen   | 481              | -                 | -                | 88 605            | 91 982            | 3 377   | 3,8        |
| davon: Afrika  | -                | -                 | -                | 8 836             | 86 284            | 77 448  | 876,5      |
| Amerika  | -                | -                 | -                | 77 099            | 4 405             | - 72 694  | - 94,3     |
| Asien  | 481              | -                 | -                | 2 670             | 1 293             | - 1 377   | - 51,6     |
| Australien, Ozeanien   | -                | -                 | -                | -                 | -                 | -   | -          |
| Versand nach Häfen außerhalb Deutschlands  | 956 324          | 893 802           | 1 083 388        | 10 755 412        | 10 283 371        | - 472 041   | - 4,4      |
| Europäische Häfen  | 925 312          | 891 025           | 916 511          | 9 349 753         | 9 297 827         | - 51 926  | - 0,6      |
| davon: Europäische Union   | 857 654          | 819 527           | 859 992          | 8 578 769         | 8 494 089         | - 84 680  | - 1,0      |
| darunter: Dänemark   | 113 143          | 83 704            | 98 961           | 1 027 897         | 969 961           | - 57 936  | - 5,6      |
| Schweden   | 415 753          | 426 763           | 433 116          | 3 938 619         | 3 933 857         | - 4 762   | - 0,1      |
| Finnland   | 97 559           | 131 666           | 147 486          | 956 403           | 1 044 795         | 88 392  | 9,2        |
| Polen  | 36 858           | 79                | 2 075            | 126 870           | 154 446           | 27 576  | 21,7       |
| Litauen, Lettland, Estland   | 56 002           | 39 860            | 50 556           | 312 246           | 415 917           | 103 671   | 33,2       |
| übriges Europa   | 67 658           | 71 498            | 56 519           | 770 984           | 803 738           | 32 754  | 4,2        |
| darunter: Russische Föderation/Ostsee  | 3 442            | 7 544             | 10 463           | 107 716           | 67 527            | - 40 189  | - 37,3     |
| Norwegen   | 63 775           | 62 123            | 43 131           | 598 251           | 596 646           | - 1 605   | - 0,3      |
| Außereuropäische Häfen   | 31 012           | 2 777             | 166 877          | 1 405 659         | 985 544           | - 420 115   | - 29,9     |
| davon: Afrika  | -                | 714               | -                | 841 439           | 271 886           | - 569 553   | - 67,7     |
| Amerika  | 7 314            | 2 063             | 1 612            | 304 495           | 114 492           | - 190 003   | - 62,4     |
| Asien  | 23 698           | -                 | 165 265          | 259 725           | 598 734           | 339 009   | 130,5      |
| Australien, Ozeanien   | -                | -                 | -                | -                 | 432               | 432   | x          |
| <b>Gesamtverkehr</b>   | <b>2 474 775</b> | <b>2 131 777</b>  | <b>2 417 740</b> | <b>23 017 426</b> | <b>23 629 227</b> | <b>611 801</b>  | <b>2,7</b> |
| <b>Außerdem</b> Eigengewichte der im Seeverkehr eingesetzten Reise- und Transportfahrzeuge, Ladungsträger (ohne Container) | 739 448          | 797 220           | 785 454          | 7 138 003         | 7 475 254         | 337 252   | 4,7        |
| Container  | 50               | 53                | 55               | 769               | 1 514             | 745   | 96,9       |

## 1.2 Güterumschlag in ausgewählten Häfen

| Hafen            | Oktober<br>2006  | September<br>2007 | Oktober<br>2007  | Oktober           |                   | Zu- bzw. Abnahme (-)<br>Januar - Oktober<br>2007 gegenüber 2006 |            |
|------------------|------------------|-------------------|------------------|-------------------|-------------------|---|------------|
|                  |                  |                   |                  | 2006              | 2007              |   |            |
|                  |                  |                   |                  | t                 |                   | %   |            |
| Rostock          | 1 715 683        | 1 415 332         | 1 773 550        | 15 736 642        | 16 505 263        | 768 621   | 4,9        |
| Stralsund        | 95 256           | 73 886            | 49 984           | 700 877           | 710 331           | 9 454   | 1,3        |
| Wismar           | 332 424          | 292 440           | 362 315          | 3 220 940         | 3 213 460         | - 7 480   | - 0,2      |
| Sassnitz         | 203 112          | 249 145           | 133 762          | 2 245 046         | 2 170 050         | - 74 996  | - 3,3      |
| Wolgast          | 43 318           | 19 326            | 29 086           | 321 907           | 323 254           | 1 347   | 0,4        |
| Übrige Häfen     | 84 982           | 81 648            | 69 043           | 792 014           | 706 869           | - 85 145  | - 10,8     |
| <b>Insgesamt</b> | <b>2 474 775</b> | <b>2 131 777</b>  | <b>2 417 740</b> | <b>23 017 426</b> | <b>23 629 227</b> | <b>611 801</b>  | <b>2,7</b> |

Noch: 1. Gesamtübersichten Güterverkehr

1.3 Güterverkehr über See mit Häfen außerhalb Deutschlands nach Flaggen

| Flagge                      | Oktober          | September        | Oktober          | Januar - Oktober  |                   | Januar - Oktober    |              |  |
|-----------------------------|------------------|------------------|------------------|-------------------|-------------------|---------------------|--------------|--|
|                             | 2006             | 2007             | 2007             | 2006              | 2007              | 2007 gegenüber 2006 |              |  |
|                             | t                |                  |                  |                   |                   |                     | %            |  |
| <b>Empfang</b>              |                  |                  |                  |                   |                   |                     |              |  |
| Bundesrepublik Deutschland  | 139 518          | 132 771          | 133 572          | 1 145 213         | 1 284 389         | 139 176             | 12,2         |  |
| Fremde Flaggen              | 1 276 518        | 1 041 741        | 1 085 619        | 10 333 182        | 11 150 458        | 817 276             | 7,9          |  |
| Antigua und Barbuda         | 98 948           | 34 885           | 64 657           | 479 751           | 540 135           | 60 384              | 12,6         |  |
| Bahamas                     | 185 113          | 20 213           | 18 599           | 1 176 355         | 684 670           | - 491 685           | - 41,8       |  |
| Dänemark <sup>1)</sup>      | 114 708          | 37 785           | 15 731           | 547 035           | 440 836           | - 106 199           | - 19,4       |  |
| Estland                     | 5 734            | -                | -                | 16 852            | 9 267             | - 7 585             | - 45,0       |  |
| Finnland                    | 62 893           | 17 049           | 61 914           | 587 985           | 321 543           | - 266 442           | - 45,3       |  |
| Frankreich                  | -                | -                | -                | -                 | -                 | -                   | -            |  |
| Griechenland                | 53 950           | 48 837           | 47 322           | 577 418           | 559 177           | - 18 241            | - 3,2        |  |
| Italien <sup>2)</sup>       | 10 515           | 22 289           | 34 610           | 148 509           | 211 704           | 63 195              | 42,6         |  |
| Lettland                    | -                | 1 717            | 1 675            | 17 133            | 14 947            | - 2 186             | - 12,8       |  |
| Liberia                     | 8 534            | 11 658           | 23 312           | 122 092           | 221 195           | 99 103              | 81,2         |  |
| Litauen                     | 5 294            | 9 873            | 6 491            | 84 252            | 79 678            | - 4 574             | - 5,4        |  |
| Malta                       | 81 720           | 77 325           | 27 872           | 477 191           | 644 547           | 167 356             | 35,1         |  |
| Niederlande                 | 52 680           | 25 992           | 44 129           | 217 087           | 361 183           | 144 096             | 66,4         |  |
| Norwegen <sup>1)</sup>      | 134 640          | 60 739           | 73 083           | 964 784           | 851 745           | - 113 039           | - 11,7       |  |
| Panama                      | 11 693           | 1 827            | 777              | 183 566           | 54 168            | - 129 398           | - 70,5       |  |
| Polen                       | 940              | 5 333            | 1 597            | 54 091            | 26 189            | - 27 902            | - 51,6       |  |
| Portugal <sup>1)</sup>      | -                | 2 502            | 8 480            | 32 759            | 51 567            | 18 808              | 57,4         |  |
| Russland                    | 117 930          | 130 611          | 119 713          | 1 380 989         | 1 134 431         | - 246 558           | - 17,9       |  |
| Schweden                    | 176 976          | 315 946          | 323 779          | 1 870 129         | 3 015 496         | 1 145 367           | 61,2         |  |
| St. Vincent und Grenadinen  | 59 054           | 100 663          | 80 617           | 563 168           | 689 303           | 126 135             | 22,4         |  |
| Ukraine                     | -                | -                | -                | 5 970             | -                 | - 5 970             | - 100,0      |  |
| Vereinigtes Königreich      | 40 127           | 3 644            | 8 127            | 126 355           | 163 513           | 37 158              | 29,4         |  |
| Zypern                      | 4 978            | 54 256           | 50 263           | 117 684           | 262 045           | 144 361             | 122,7        |  |
| übrige Flaggen              | 50 091           | 58 597           | 72 871           | 582 027           | 813 119           | 231 092             | 39,7         |  |
| <b>Insgesamt</b>            | <b>1 416 036</b> | <b>1 174 512</b> | <b>1 219 191</b> | <b>11 478 395</b> | <b>12 434 847</b> | <b>956 452</b>      | <b>8,3</b>   |  |
| darunter: Europäische Union | 750 033          | 755 319          | 780 467          | 6 112 973         | 7 507 742         | 1 394 769           | 22,8         |  |
| <b>Versand</b>              |                  |                  |                  |                   |                   |                     |              |  |
| Bundesrepublik Deutschland  | 136 942          | 142 201          | 152 237          | 1 157 416         | 1 416 346         | 258 930             | 22,4         |  |
| Fremde Flaggen              | 819 382          | 751 601          | 931 151          | 9 597 996         | 8 867 025         | - 730 971           | - 7,6        |  |
| Antigua und Barbuda         | 91 498           | 54 803           | 50 923           | 827 993           | 562 775           | - 265 218           | - 32,0       |  |
| Bahamas                     | 143 770          | 52 377           | 50 556           | 1 627 427         | 686 151           | - 941 276           | - 57,8       |  |
| Dänemark <sup>1)</sup>      | 27 248           | 26 979           | 29 684           | 295 609           | 273 870           | - 21 739            | - 7,4        |  |
| Estland                     | -                | 569              | 3 599            | 3 658             | 14 071            | 10 413              | 284,7        |  |
| Finnland                    | 7 481            | 2 435            | 3 547            | 46 273            | 63 584            | 17 311              | 37,4         |  |
| Frankreich                  | -                | -                | -                | -                 | -                 | -                   | -            |  |
| Griechenland                | 53 903           | 48 826           | 47 323           | 697 489           | 655 155           | - 42 334            | - 6,1        |  |
| Italien <sup>2)</sup>       | -                | -                | -                | 24 899            | 2 395             | - 22 504            | - 90,4       |  |
| Lettland                    | -                | -                | -                | 4 928             | 806               | - 4 122             | - 83,6       |  |
| Liberia                     | -                | 10 009           | 57 511           | 174 614           | 170 672           | - 3 942             | - 2,3        |  |
| Litauen                     | 10 897           | 15 583           | 13 127           | 132 960           | 133 046           | 86                  | 0,1          |  |
| Malta                       | 18 419           | 21 029           | 21 036           | 551 146           | 323 438           | - 227 708           | - 41,3       |  |
| Niederlande                 | 47 707           | 52 354           | 49 697           | 467 807           | 556 619           | 88 812              | 19,0         |  |
| Norwegen <sup>1)</sup>      | 52 622           | 31 377           | 20 957           | 346 336           | 306 042           | - 40 294            | - 11,6       |  |
| Panama                      | 6 212            | -                | 52 155           | 336 558           | 430 578           | 94 020              | 27,9         |  |
| Polen                       | 27 491           | 2 976            | 3 934            | 40 995            | 22 510            | - 18 485            | - 45,1       |  |
| Portugal <sup>1)</sup>      | 3 700            | 14 320           | 9 497            | 40 257            | 118 030           | 77 773              | 193,2        |  |
| Russland                    | 9 452            | 6 750            | 8 492            | 247 625           | 114 692           | - 132 933           | - 53,7       |  |
| Schweden                    | 206 459          | 316 228          | 310 035          | 1 806 407         | 2 711 896         | 905 489             | 50,1         |  |
| St. Vincent und Grenadinen  | 29 064           | 24 061           | 35 656           | 315 056           | 345 778           | 30 722              | 9,8          |  |
| Ukraine                     | -                | -                | 6 029            | -                 | 18 563            | 18 563              | x            |  |
| Vereinigtes Königreich      | 10               | 6                | 955              | 3 006             | 13 668            | 10 662              | 354,7        |  |
| Zypern                      | 6 970            | 24 666           | 28 357           | 215 779           | 281 642           | 65 863              | 30,5         |  |
| übrige Flaggen              | 76 479           | 46 253           | 128 081          | 1 391 174         | 1 061 044         | - 330 130           | - 23,7       |  |
| <b>Insgesamt</b>            | <b>956 324</b>   | <b>893 802</b>   | <b>1 083 388</b> | <b>10 755 412</b> | <b>10 283 371</b> | <b>- 472 041</b>    | <b>- 4,4</b> |  |
| darunter: Europäische Union | 547 227          | 670 002          | 675 426          | 5 521 922         | 6 632 660         | 1 110 738           | 20,1         |  |

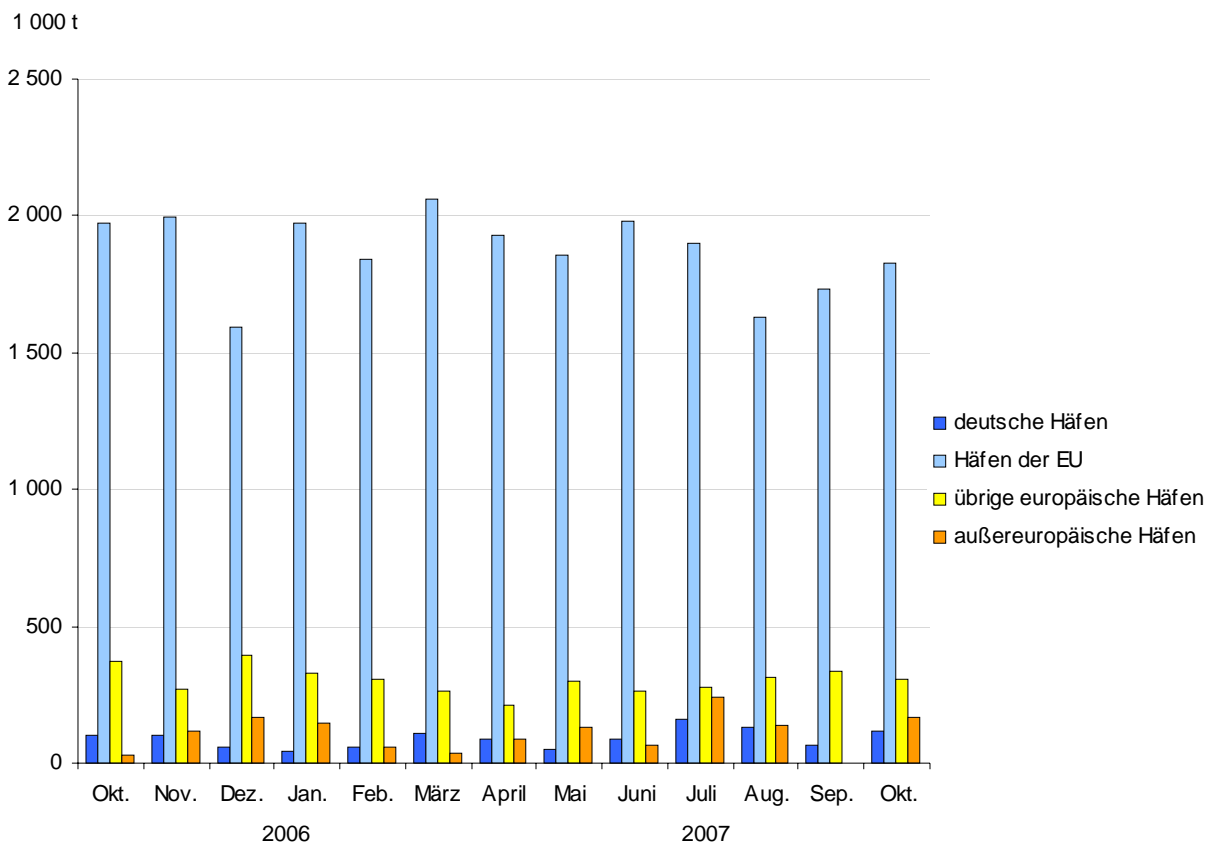
1) ab 2003: Dänemark einschließlich DIS, Norwegen einschließlich NIS und Portugal einschließlich MAR

2) ab 2005: Italien einschließlich Italien (Internationales Register)

## 2. Schiffsverkehr über See im Oktober 2007 nach ausgewählten Häfen - Einschließlich Zwischenverkehr -

| Hafen            | Schiffe mit Ladung |              |  |              | Ohne Ladung |              | Insgesamt    |              | Januar - Oktober 2007 |               |
|------------------|--------------------|--------------|--|--------------|-------------|--------------|--------------|--------------|-----------------------|---------------|
|                  | zusammen           |              | darunter aus/nach Häfen außerhalb Deutschlands |              | zusammen    |              |              |              |                       |               |
|                  | Anzahl             | 1 000 tdw    | Anzahl   | 1 000 tdw    | Anzahl      | 1 000 tdw    | Anzahl       | 1 000 tdw    | Anzahl                | 1 000 tdw     |
| <b>Ankunft</b>   |                    |              |  |              |             |              |              |              |                       |               |
| Rostock          | 678                | 3 509        | 668  | 3 469        | 107         | 744          | 785          | 4 253        | 7 296                 | 39 991        |
| Stralsund        | 15                 | 33           | 14   | 32           | 11          | 26           | 26           | 59           | 345                   | 878           |
| Wismar           | 82                 | 244          | 80   | 242          | 63          | 258          | 145          | 503          | 1 307                 | 4 217         |
| Sassnitz         | 157                | 955          | 157  | 955          | 9           | 59           | 166          | 1 014        | 1 705                 | 10 310        |
| Wolgast          | 6                  | 16           | 5  | 13           | 7           | 17           | 13           | 33           | 154                   | 371           |
| Übrige Häfen     | 577                | 120          | 574  | 116          | 32          | 31           | 609          | 151          | 4 422                 | 1 384         |
| <b>Insgesamt</b> | <b>1 515</b>       | <b>4 877</b> | <b>1 498</b>                                   | <b>4 826</b> | <b>229</b>  | <b>1 135</b> | <b>1 744</b> | <b>6 012</b> | <b>15 229</b>         | <b>57 151</b> |
| Januar - Oktober | 13 202             | 48 197       | 13 029   | 47 478       | 2 027       | 8 954        | 15 229       | 57 151       | x                     | x             |
| <b>Abgang</b>    |                    |              |  |              |             |              |              |              |                       |               |
| Rostock          | 675                | 3 606        | 650  | 3 503        | 110         | 647          | 785          | 4 253        | 7 298                 | 40 003        |
| Stralsund        | 13                 | 29           | 9  | 25           | 13          | 30           | 26           | 59           | 345                   | 878           |
| Wismar           | 74                 | 295          | 70   | 281          | 71          | 207          | 145          | 503          | 1 307                 | 4 217         |
| Sassnitz         | 165                | 1 018        | 165  | 1 018        | 2           | 6            | 167          | 1 024        | 1 708                 | 10 344        |
| Wolgast          | 7                  | 17           | 7  | 17           | 6           | 16           | 13           | 33           | 154                   | 371           |
| Übrige Häfen     | 583                | 108          | 562  | 93           | 25          | 41           | 608          | 149          | 4 420                 | 1 380         |
| <b>Insgesamt</b> | <b>1 517</b>       | <b>5 073</b> | <b>1 463</b>                                   | <b>4 937</b> | <b>227</b>  | <b>948</b>   | <b>1 744</b> | <b>6 021</b> | <b>15 232</b>         | <b>57 193</b> |
| Januar - Oktober | 12 950             | 46 447       | 12 576   | 45 548       | 2 282       | 10 746       | 15 232       | 57 193       | x                     | x             |

### Entwicklung des Güterverkehrs über See nach Verkehrsbeziehungen





### 3. Schiffsverkehr über See im Oktober 2007 nach Flaggen - Ohne Zwischenverkehr -

| Flagge                 | Schiffe mit Ladung |              |  |              | Ohne Ladung |              | Insgesamt    |              | Januar - Oktober 2007 |               |
|------------------------|--------------------|--------------|--|--------------|-------------|--------------|--------------|--------------|-----------------------|---------------|
|                        | zusammen           |              | darunter aus/nach Häfen außerhalb Deutschlands |              | zusammen    |              |              |              |                       |               |
|                        | Anzahl             | 1 000 tdw    | Anzahl   | 1 000 tdw    | Anzahl      | 1 000 tdw    | Anzahl       | 1 000 tdw    | Anzahl                | 1 000 tdw     |
| <b>Ankunft</b>         |                    |              |  |              |             |              |              |              |                       |               |
| Bundesrepubl. Deutshl. | 566                | 1 189        | 561  | 1 185        | 51          | 69           | 617          | 1 258        | 4 570                 | 11 717        |
| Fremde Flaggen         | 949                | 3 688        | 937  | 3 642        | 178         | 1 066        | 1 127        | 4 754        | 10 659                | 45 434        |
| Antigua und Barbuda    | 30                 | 96           | 26   | 91           | 26          | 73           | 56           | 169          | 523                   | 1 818         |
| Bahamas                | 9                  | 24           | 9  | 24           | 17          | 179          | 26           | 203          | 469                   | 2 954         |
| Dänemark <sup>1)</sup> | 15                 | 42           | 15   | 42           | 6           | 16           | 21           | 59           | 268                   | 959           |
| Estland                | -                  | -            | -  | -            | 2           | 6            | 2            | 6            | 14                    | 47            |
| Finnland               | 15                 | 92           | 14   | 91           | 3           | 13           | 18           | 105          | 153                   | 684           |
| Frankreich             | -                  | -            | -  | -            | -           | -            | -            | -            | 1                     | 15            |
| Griechenland           | 31                 | 215          | 31   | 215          | -           | -            | 31           | 215          | 307                   | 2 328         |
| Italien                | 2                  | 45           | 2  | 45           | -           | -            | 2            | 45           | 40                    | 421           |
| Lettland               | 1                  | 3            | 1  | 3            | -           | -            | 1            | 3            | 10                    | 32            |
| Liberia                | 129                | 83           | 128  | 69           | 2           | 134          | 131          | 218          | 1 187                 | 1 087         |
| Litauen                | 12                 | 126          | 12   | 126          | -           | -            | 12           | 126          | 130                   | 1 341         |
| Malta                  | 11                 | 40           | 10   | 37           | 9           | 92           | 20           | 132          | 233                   | 1 326         |
| Niederlande            | 22                 | 72           | 18   | 66           | 17          | 66           | 39           | 138          | 382                   | 1 858         |
| Norwegen <sup>1)</sup> | 29                 | 109          | 28   | 92           | 11          | 68           | 40           | 177          | 426                   | 2 057         |
| Panama                 | 3                  | 2            | 3  | 2            | 3           | 56           | 6            | 58           | 84                    | 602           |
| Polen                  | 2                  | 2            | 2  | 2            | 7           | 7            | 9            | 8            | 47                    | 67            |
| Portugal <sup>1)</sup> | 3                  | 13           | 3  | 13           | 5           | 17           | 8            | 30           | 68                    | 234           |
| Russland               | 21                 | 142          | 21   | 142          | 12          | 24           | 33           | 166          | 339                   | 1 555         |
| Schweden               | 544                | 2 236        | 544  | 2 236        | 6           | 15           | 550          | 2 251        | 4 915                 | 20 282        |
| St. Vincent u. Grenad. | 26                 | 83           | 26   | 83           | 14          | 35           | 40           | 118          | 353                   | 1 080         |
| Ukraine                | -                  | -            | -  | -            | 1           | 6            | 1            | 6            | 3                     | 19            |
| Vereinigtes Königreich | 6                  | 75           | 6  | 75           | 2           | 40           | 8            | 115          | 68                    | 1 029         |
| Zypern                 | 8                  | 67           | 8  | 67           | 9           | 40           | 17           | 107          | 118                   | 702           |
| übrige Flaggen         | 30                 | 120          | 30   | 120          | 26          | 178          | 56           | 299          | 521                   | 2 936         |
| <b>Insgesamt</b>       | <b>1 515</b>       | <b>4 877</b> | <b>1 498</b>                                   | <b>4 826</b> | <b>229</b>  | <b>1 135</b> | <b>1 744</b> | <b>6 012</b> | <b>15 229</b>         | <b>57 151</b> |
| dar.: Europ. Union     | 1 242              | 4 239        | 1 231  | 4 223        | 118         | 384          | 1 360        | 4 623        | 11 358                | 43 241        |
| Januar - Oktober       | 13 202             | 48 197       | 13 029   | 47 478       | 2 027       | 8 954        | 15 229       | 57 151       | x                     | x             |
| <b>Abgang</b>          |                    |              |  |              |             |              |              |              |                       |               |
| Bundesrepubl. Deutshl. | 602                | 1 243        | 566  | 1 210        | 15          | 15           | 617          | 1 258        | 4 571                 | 11 724        |
| Fremde Flaggen         | 915                | 3 830        | 897  | 3 728        | 212         | 932          | 1 127        | 4 763        | 10 661                | 45 469        |
| Antigua und Barbuda    | 27                 | 76           | 24   | 72           | 29          | 93           | 56           | 169          | 523                   | 1 818         |
| Bahamas                | 18                 | 182          | 18   | 182          | 8           | 21           | 26           | 203          | 469                   | 2 954         |
| Dänemark <sup>1)</sup> | 15                 | 48           | 15   | 48           | 6           | 11           | 21           | 59           | 268                   | 959           |
| Estland                | 2                  | 6            | 2  | 6            | -           | -            | 2            | 6            | 14                    | 47            |
| Finnland               | 3                  | 13           | 3  | 13           | 15          | 92           | 18           | 105          | 153                   | 684           |
| Frankreich             | -                  | -            | -  | -            | -           | -            | -            | -            | 1                     | 15            |
| Griechenland           | 31                 | 215          | 31   | 215          | -           | -            | 31           | 215          | 307                   | 2 328         |
| Italien <sup>2)</sup>  | -                  | -            | -  | -            | 2           | 45           | 2            | 45           | 40                    | 421           |
| Lettland               | -                  | -            | -  | -            | 1           | 3            | 1            | 3            | 10                    | 32            |
| Liberia                | 128                | 176          | 128  | 176          | 3           | 42           | 131          | 218          | 1 187                 | 1 087         |
| Litauen                | 13                 | 137          | 13   | 137          | -           | -            | 13           | 137          | 133                   | 1 373         |
| Malta                  | 12                 | 101          | 10   | 95           | 8           | 31           | 20           | 132          | 233                   | 1 326         |
| Niederlande            | 18                 | 87           | 18   | 87           | 20          | 49           | 38           | 136          | 380                   | 1 854         |
| Norwegen <sup>1)</sup> | 15                 | 83           | 14   | 81           | 25          | 94           | 40           | 177          | 426                   | 2 057         |
| Panama                 | 3                  | 56           | 3  | 56           | 3           | 2            | 6            | 58           | 84                    | 602           |
| Polen                  | 7                  | 7            | 2  | 4            | 2           | 2            | 9            | 8            | 47                    | 67            |
| Portugal <sup>1)</sup> | 5                  | 17           | 3  | 9            | 3           | 13           | 8            | 30           | 68                    | 234           |
| Russland               | 12                 | 24           | 12   | 24           | 21          | 142          | 33           | 166          | 339                   | 1 555         |
| Schweden               | 538                | 2 192        | 538  | 2 192        | 12          | 59           | 550          | 2 251        | 4 915                 | 20 288        |
| St. Vincent u. Grenad. | 16                 | 40           | 15   | 39           | 24          | 78           | 40           | 118          | 354                   | 1 082         |
| Ukraine                | 1                  | 6            | 1  | 6            | -           | -            | 1            | 6            | 3                     | 19            |
| Vereinigtes Königreich | 6                  | 106          | 5  | 69           | 2           | 9            | 8            | 115          | 68                    | 1 029         |
| Zypern                 | 9                  | 40           | 9  | 40           | 8           | 67           | 17           | 107          | 118                   | 702           |
| übrige Flaggen         | 36                 | 218          | 33   | 177          | 20          | 80           | 56           | 299          | 521                   | 2 936         |
| <b>Insgesamt</b>       | <b>1 517</b>       | <b>5 073</b> | <b>1 463</b>                                   | <b>4 937</b> | <b>227</b>  | <b>948</b>   | <b>1 744</b> | <b>6 021</b> | <b>15 232</b>         | <b>57 193</b> |
| dar.: Europ. Union     | 1 262              | 4 215        | 1 216  | 4 128        | 98          | 416          | 1 360        | 4 631        | 11 360                | 43 281        |
| Januar - Oktober       | 12 950             | 46 447       | 12 576   | 45 548       | 2 282       | 10 746       | 15 232       | 57 193       | x                     | x             |

1) ab 2003: Dänemark einschließlich DIS, Norwegen einschließlich NIS und Portugal einschließlich MAR

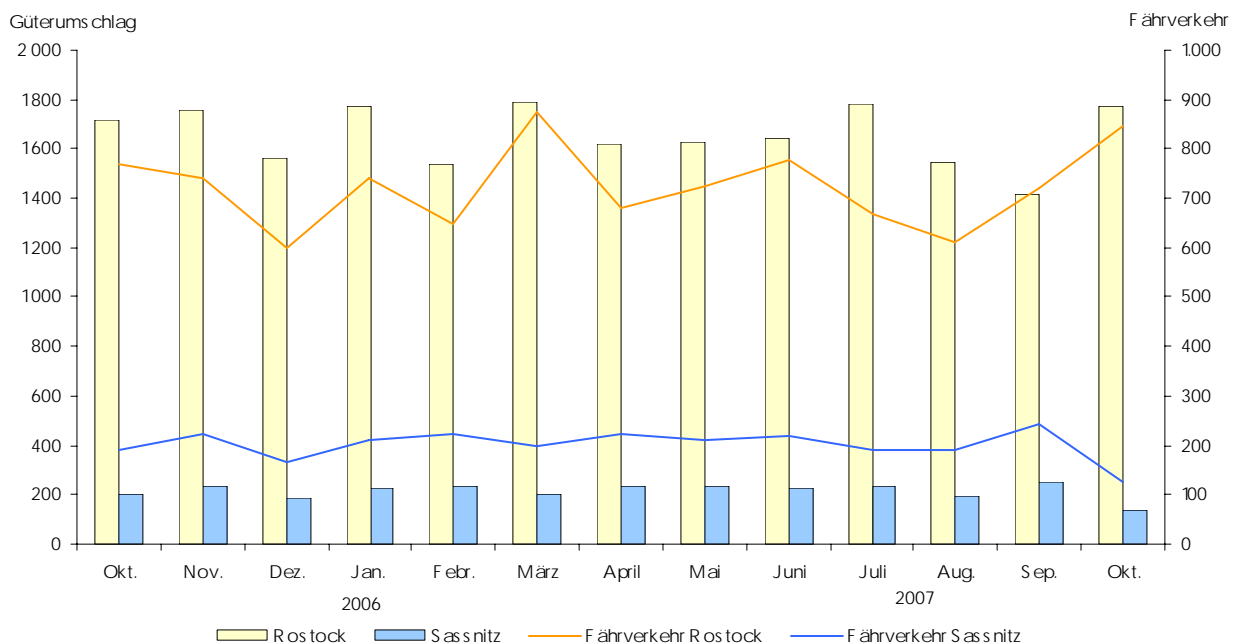
2) ab 2005: Italien einschließlich Italien (Internationales Register)

#### 4. Güterverkehr über See im Oktober 2007 nach ausgewählten Häfen und Verkehrsbeziehungen

| Hafen            | Verkehr innerhalb Deutschlands |                           | Grenzüberschreitender Verkehr |                              |                            |                                       | Insgesamt        | Januar - Oktober 2007 |
|------------------|--------------------------------|---------------------------|-------------------------------|------------------------------|----------------------------|---------------------------------------|------------------|-----------------------|
|                  | zusammen                       | darunter                  | zusammen                      | davon mit                    |                            |                                       |                  |                       |
|                  |                                | mit anderen Bundesländern |                               | Häfen der Europäischen Union | übrigen europäischen Häfen | außereuropäischen <sup>1)</sup> Häfen |                  |                       |
| t                |                                |                           |                               |                              |                            |                                       |                  |                       |
| <b>Empfang</b>   |                                |                           |                               |                              |                            |                                       |                  |                       |
| Rostock          | 28 887                         | 28 887                    | 908 332                       | 697 214                      | 211 118                    | -                                     | 937 219          | 9 032 203             |
| Stralsund        | 380                            | -                         | 21 112                        | 20 551                       | 561                        | -                                     | 21 492           | 323 231               |
| Wismar           | 1 020                          | 1 020                     | 181 006                       | 161 394                      | 19 612                     | -                                     | 182 026          | 2 067 575             |
| Sassnitz         | -                              | -                         | 60 863                        | 57 857                       | 3 006                      | -                                     | 60 863           | 975 041               |
| Wolgast          | 874                            | 874                       | 12 284                        | 12 284                       | -                          | -                                     | 13 158           | 96 794                |
| Übrige Häfen     | 3 742                          | 3 742                     | 35 594                        | 18 688                       | 16 906                     | -                                     | 39 336           | 348 974               |
| <b>Insgesamt</b> | <b>34 903</b>                  | <b>34 523</b>             | <b>1 219 191</b>              | <b>967 988</b>               | <b>251 203</b>             | <b>-</b>                              | <b>1 254 094</b> | <b>12 843 818</b>     |
| Januar - Oktober | 408 971                        | 391 307                   | 12 434 847                    | 10 235 931                   | 2 106 934                  | 91 982                                | 12 843 818       | x                     |
| <b>Versand</b>   |                                |                           |                               |                              |                            |                                       |                  |                       |
| Rostock          | 57 710                         | 56 514                    | 778 621                       | 590 123                      | 21 621                     | 166 877                               | 836 331          | 7 473 060             |
| Stralsund        | 3 838                          | 3 838                     | 24 654                        | 8 595                        | 16 059                     | -                                     | 28 492           | 387 100               |
| Wismar           | 6 728                          | 6 728                     | 173 561                       | 162 751                      | 10 810                     | -                                     | 180 289          | 1 145 885             |
| Sassnitz         | -                              | -                         | 72 899                        | 67 490                       | 5 409                      | -                                     | 72 899           | 1 195 009             |
| Wolgast          | -                              | -                         | 15 928                        | 14 999                       | 929                        | -                                     | 15 928           | 226 460               |
| Übrige Häfen     | 11 982                         | 11 982                    | 17 725                        | 16 034                       | 1 691                      | -                                     | 29 707           | 357 895               |
| <b>Insgesamt</b> | <b>80 258</b>                  | <b>79 062</b>             | <b>1 083 388</b>              | <b>859 992</b>               | <b>56 519</b>              | <b>166 877</b>                        | <b>1 163 646</b> | <b>10 785 409</b>     |
| Januar - Oktober | 502 038                        | 494 347                   | 10 283 371                    | 8 494 089                    | 803 738                    | 985 544                               | 10 785 409       | x                     |

1) einschließlich nicht ermittelter Häfen

Entwicklung des Güterverkehrs in den Häfen Rostock und Sassnitz, darunter Fährverkehr (in 1 000 t)



## 5. Güterverkehr über See im Oktober 2007 nach Flaggen und Verkehrsbeziehungen

| Flagge                 | Verkehr innerhalb Deutschlands |                           | Grenzüberschreitender Verkehr |                              |                            |                                       | Insgesamt        | Januar - Oktober 2007 |
|------------------------|--------------------------------|---------------------------|-------------------------------|------------------------------|----------------------------|---------------------------------------|------------------|-----------------------|
|                        | zusammen                       | darunter                  | zusammen                      | davon mit                    |                            |                                       |                  |                       |
|                        |                                | mit anderen Bundesländern |                               | Häfen der Europäischen Union | übrigen europäischen Häfen | außereuropäischen <sup>1)</sup> Häfen |                  |                       |
| t                      |                                |                           |                               |                              |                            |                                       |                  |                       |
| <b>Empfang</b>         |                                |                           |                               |                              |                            |                                       |                  |                       |
| Bundesrep. Deutschl.   | 3 637                          | 3 637                     | 133 572                       | 118 364                      | 15 208                     | -                                     | 137 209          | 1 342 846             |
| Fremde Flaggen         | 31 266                         | 30 886                    | 1 085 619                     | 849 624                      | 235 995                    | -                                     | 1 116 885        | 11 500 972            |
| Antigua und Barbuda    | 3 255                          | 2 875                     | 64 657                        | 49 254                       | 15 403                     | -                                     | 67 912           | 571 837               |
| Bahamas                | -                              | -                         | 18 599                        | 9 545                        | 9 054                      | -                                     | 18 599           | 690 677               |
| Dänemark <sup>2)</sup> | -                              | -                         | 15 731                        | 15 731                       | -                          | -                                     | 15 731           | 457 948               |
| Estland                | -                              | -                         | -                             | -                            | -                          | -                                     | -                | 9 400                 |
| Finnland               | 1 367                          | 1 367                     | 61 914                        | 40 011                       | 21 903                     | -                                     | 63 281           | 322 910               |
| Frankreich             | -                              | -                         | -                             | -                            | -                          | -                                     | -                | -                     |
| Griechenland           | -                              | -                         | 47 322                        | 47 322                       | -                          | -                                     | 47 322           | 559 177               |
| Italien <sup>3)</sup>  | -                              | -                         | 34 610                        | 34 610                       | -                          | -                                     | 34 610           | 233 907               |
| Lettland               | -                              | -                         | 1 675                         | -                            | 1 675                      | -                                     | 1 675            | 14 947                |
| Liberia                | 11 654                         | 11 654                    | 23 312                        | 23 312                       | -                          | -                                     | 34 966           | 318 246               |
| Litauen                | -                              | -                         | 6 491                         | 6 491                        | -                          | -                                     | 6 491            | 79 678                |
| Malta                  | 874                            | 874                       | 27 872                        | 16 217                       | 11 655                     | -                                     | 28 746           | 646 633               |
| Niederlande            | 3 108                          | 3 108                     | 44 129                        | 35 461                       | 8 668                      | -                                     | 47 237           | 380 443               |
| Norwegen <sup>2)</sup> | 11 008                         | 11 008                    | 73 083                        | 71 082                       | 2 001                      | -                                     | 84 091           | 865 940               |
| Panama                 | -                              | -                         | 777                           | 777                          | -                          | -                                     | 777              | 54 523                |
| Polen                  | -                              | -                         | 1 597                         | 1 597                        | -                          | -                                     | 1 597            | 26 189                |
| Portugal <sup>2)</sup> | -                              | -                         | 8 480                         | 8 480                        | -                          | -                                     | 8 480            | 51 567                |
| Russland               | -                              | -                         | 119 713                       | 17 712                       | 102 001                    | -                                     | 119 713          | 1 134 431             |
| Schweden               | -                              | -                         | 323 779                       | 320 714                      | 3 065                      | -                                     | 323 779          | 3 045 206             |
| St. Vincent u. Grenad. | -                              | -                         | 80 617                        | 71 149                       | 9 468                      | -                                     | 80 617           | 690 036               |
| Ukraine                | -                              | -                         | -                             | -                            | -                          | -                                     | -                | -                     |
| Vereinigtes Königreich | -                              | -                         | 8 127                         | 8 127                        | -                          | -                                     | 8 127            | 163 513               |
| Zypern                 | -                              | -                         | 50 263                        | 9 889                        | 40 374                     | -                                     | 50 263           | 286 095               |
| übrige Flaggen         | -                              | -                         | 72 871                        | 62 143                       | 10 728                     | -                                     | 72 871           | 897 669               |
| <b>Insgesamt</b>       | <b>34 903</b>                  | <b>34 523</b>             | <b>1 219 191</b>              | <b>967 988</b>               | <b>251 203</b>             | <b>-</b>                              | <b>1 254 094</b> | <b>12 843 818</b>     |
| dar.: Europ. Union     | 8 986                          | 8 986                     | 780 467                       | 677 919                      | 102 548                    | -                                     | 789 453          | 7 682 194             |
| Januar - Oktober       | 408 971                        | 391 307                   | 12 434 847                    | 10 235 931                   | 2 106 934                  | 91 982                                | 12 843 818       | x                     |
| <b>Versand</b>         |                                |                           |                               |                              |                            |                                       |                  |                       |
| Bundesrep. Deutschl.   | 22 941                         | 22 941                    | 152 237                       | 150 257                      | 1 980                      | -                                     | 175 178          | 1 595 459             |
| Fremde Flaggen         | 57 317                         | 56 121                    | 931 151                       | 709 735                      | 54 539                     | 166 877                               | 988 468          | 9 189 950             |
| Antigua und Barbuda    | 2 997                          | 1 801                     | 50 923                        | 48 427                       | 1 996                      | 500                                   | 53 920           | 622 305               |
| Bahamas                | -                              | -                         | 50 556                        | 43 116                       | 7 440                      | -                                     | 50 556           | 686 151               |
| Dänemark <sup>2)</sup> | -                              | -                         | 29 684                        | 22 774                       | 6 910                      | -                                     | 29 684           | 274 172               |
| Estland                | -                              | -                         | 3 599                         | 3 599                        | -                          | -                                     | 3 599            | 14 071                |
| Finnland               | -                              | -                         | 3 547                         | 3 547                        | -                          | -                                     | 3 547            | 63 584                |
| Frankreich             | -                              | -                         | -                             | -                            | -                          | -                                     | -                | 10 000                |
| Griechenland           | -                              | -                         | 47 323                        | 47 323                       | -                          | -                                     | 47 323           | 655 155               |
| Italien <sup>3)</sup>  | -                              | -                         | -                             | -                            | -                          | -                                     | -                | 2 395                 |
| Lettland               | -                              | -                         | -                             | -                            | -                          | -                                     | -                | 806                   |
| Liberia                | -                              | -                         | 57 511                        | 2 800                        | -                          | 54 711                                | 57 511           | 172 199               |
| Litauen                | -                              | -                         | 13 127                        | 13 127                       | -                          | -                                     | 13 127           | 133 046               |
| Malta                  | 5 466                          | 5 466                     | 21 036                        | 16 716                       | 4 171                      | -                                     | 26 502           | 343 906               |
| Niederlande            | -                              | -                         | 49 697                        | 48 234                       | -                          | 1 463                                 | 49 697           | 561 497               |
| Norwegen <sup>2)</sup> | 1 450                          | 1 450                     | 20 957                        | 14 552                       | 6 405                      | -                                     | 22 407           | 348 436               |
| Panama                 | -                              | -                         | 52 155                        | 2 601                        | -                          | 49 554                                | 52 155           | 438 700               |
| Polen                  | 1 820                          | 1 820                     | 3 934                         | 3 934                        | -                          | -                                     | 5 754            | 31 549                |
| Portugal <sup>2)</sup> | 3 478                          | 3 478                     | 9 497                         | 9 497                        | -                          | -                                     | 12 975           | 123 256               |
| Russland               | -                              | -                         | 8 492                         | 1 320                        | 7 172                      | -                                     | 8 492            | 114 692               |
| Schweden               | -                              | -                         | 310 035                       | 310 035                      | -                          | -                                     | 310 035          | 2 713 395             |
| St. Vincent u. Grenad. | 1 450                          | 1 450                     | 35 656                        | 32 199                       | 3 457                      | -                                     | 37 106           | 349 747               |
| Ukraine                | -                              | -                         | 6 029                         | 6 029                        | -                          | -                                     | 6 029            | 18 563                |
| Vereinigtes Königreich | 19 178                         | 19 178                    | 955                           | 955                          | -                          | -                                     | 20 133           | 62 481                |
| Zypern                 | -                              | -                         | 28 357                        | 28 357                       | -                          | -                                     | 28 357           | 281 642               |
| übrige Flaggen         | 21 478                         | 21 478                    | 128 081                       | 50 593                       | 16 988                     | 60 500                                | 149 559          | 1 168 202             |
| <b>Insgesamt</b>       | <b>80 258</b>                  | <b>79 062</b>             | <b>1 083 388</b>              | <b>859 992</b>               | <b>56 519</b>              | <b>166 877</b>                        | <b>1 163 646</b> | <b>10 785 409</b>     |
| dar.: Europ. Union     | 52 883                         | 52 883                    | 675 426                       | 660 753                      | 13 061                     | 1 612                                 | 728 309          | 6 913 948             |
| Januar - Oktober       | 502 038                        | 494 347                   | 10 283 371                    | 8 494 089                    | 803 738                    | 985 544                               | 10 785 409       | x                     |

1) einschließlich nicht ermittelter Häfen

2) ab 2003: Dänemark einschließlich DIS, Norwegen einschließlich NIS und Portugal einschließlich MAR

3) ab 2005: Italien einschließlich Italien (Internationales Register)

## 6. Güterverkehr über See im Oktober 2007 nach Gütergruppen und Verkehrsbeziehungen

### 6.1 Empfang Mecklenburg-Vorpommern insgesamt

| Nr. der Systematik | Güterabteilung<br>Güterhauptgruppe | Aus Häfen innerhalb Deutschlands |                           | Im grenzüberschreitenden Verkehr |                              |                            | Insgesamt | Januar - Oktober 2007 |                                       |
|--------------------|------------------------------------|----------------------------------|---------------------------|----------------------------------|------------------------------|----------------------------|-----------|-----------------------|---------------------------------------|
|                    |                                    | zusammen                         | darunter                  | zusammen                         | davon aus                    |                            |           |                       |                                       |
|                    |                                    |                                  | aus anderen Bundesländern |                                  | Häfen der Europäischen Union | übrigen europäischen Häfen |           |                       | außereuropäischen <sup>1)</sup> Häfen |
| t                  |                                    |                                  |                           |                                  |                              |                            |           |                       |                                       |
|                    | <b>Landw. Erzeugn. u. Ä.</b>       | <b>830</b>                       | <b>830</b>                | <b>132 277</b>                   | <b>121 485</b>               | <b>10 792</b>              | -         | <b>133 107</b>        | <b>1 913 698</b>                      |
| 00                 | Lebende Tiere                      | -                                | -                         | -                                | -                            | -                          | -         | -                     | 21                                    |
| 01                 | Getreide                           | 830                              | 830                       | 29 389                           | 29 389                       | -                          | -         | 30 219                | 148 631                               |
| 02                 | Kartoffeln                         | -                                | -                         | -                                | -                            | -                          | -         | -                     | -                                     |
| 03                 | Früchte, Gemüse                    | -                                | -                         | -                                | -                            | -                          | -         | -                     | 173                                   |
| 04                 | Textile Rohstoffe                  | -                                | -                         | -                                | -                            | -                          | -         | -                     | 161                                   |
| 05                 | Holz und Kork                      | -                                | -                         | 102 888                          | 92 096                       | 10 792                     | -         | 102 888               | 1 764 564                             |
| 06                 | Zuckerrüben                        | -                                | -                         | -                                | -                            | -                          | -         | -                     | -                                     |
| 09                 | Pfl. u. tier. Rohstoffe            | -                                | -                         | -                                | -                            | -                          | -         | -                     | 148                                   |
|                    | <b>And. Nahrungsmittel</b>         | -                                | -                         | <b>19 688</b>                    | <b>19 688</b>                | -                          | -         | <b>19 688</b>         | <b>143 259</b>                        |
| 11                 | Zucker                             | -                                | -                         | -                                | -                            | -                          | -         | -                     | -                                     |
| 12                 | Getränke                           | -                                | -                         | -                                | -                            | -                          | -         | -                     | 68                                    |
| 13                 | And. Genussmittel u. a.            | -                                | -                         | 299                              | 299                          | -                          | -         | 299                   | 2 607                                 |
| 14                 | Fleisch, Eier, Milch               | -                                | -                         | 534                              | 534                          | -                          | -         | 534                   | 7 494                                 |
| 16                 | Getreide- u. ä. Erzeugn.           | -                                | -                         | 23                               | 23                           | -                          | -         | 23                    | 1 218                                 |
| 17                 | Futtermittel                       | -                                | -                         | 82                               | 82                           | -                          | -         | 82                    | 9 649                                 |
| 18                 | Ölsaaten, Fette                    | -                                | -                         | 18 750                           | 18 750                       | -                          | -         | 18 750                | 122 223                               |
|                    | <b>Feste min. Brennstoffe</b>      | -                                | -                         | <b>90 074</b>                    | <b>41 247</b>                | <b>48 827</b>              | -         | <b>90 074</b>         | <b>800 769</b>                        |
| 21                 | Steinkohle, -briketts              | -                                | -                         | 86 797                           | 37 970                       | 48 827                     | -         | 86 797                | 747 833                               |
| 22                 | Braunkohle u. a., Torf             | -                                | -                         | 3 277                            | 3 277                        | -                          | -         | 3 277                 | 51 329                                |
| 23                 | Koks                               | -                                | -                         | -                                | -                            | -                          | -         | -                     | 1 607                                 |
|                    | <b>Mineralölerzeugn. u. Ä.</b>     | <b>11 008</b>                    | <b>11 008</b>             | <b>182 561</b>                   | <b>59 270</b>                | <b>123 291</b>             | -         | <b>193 569</b>        | <b>1 978 366</b>                      |
| 31                 | Rohes Erdöl                        | -                                | -                         | -                                | -                            | -                          | -         | -                     | 822 727                               |
| 32                 | Kraftstoffe, Heizöl                | 11 008                           | 11 008                    | 182 561                          | 59 270                       | 123 291                    | -         | 193 569               | 1 149 985                             |
| 33                 | Natur-, Raffineriegas              | -                                | -                         | -                                | -                            | -                          | -         | -                     | -                                     |
| 34                 | Mineralölerzeugnisse               | -                                | -                         | -                                | -                            | -                          | -         | -                     | 5 654                                 |
|                    | <b>Erze, Metallabfälle</b>         | -                                | -                         | <b>67 661</b>                    | <b>62 035</b>                | <b>5 626</b>               | -         | <b>67 661</b>         | <b>589 913</b>                        |
| 41                 | Eisenerze                          | -                                | -                         | 4 235                            | -                            | 4 235                      | -         | 4 235                 | 16 814                                |
| 45                 | NE-Metallerze                      | -                                | -                         | 800                              | 800                          | -                          | -         | 800                   | 15 075                                |
| 46                 | Eisen-, Stahlabfälle               | -                                | -                         | 62 626                           | 61 235                       | 1 391                      | -         | 62 626                | 558 024                               |
|                    | <b>Eisen, NE-Metalle</b>           | <b>2 638</b>                     | <b>2 258</b>              | <b>53 841</b>                    | <b>29 680</b>                | <b>24 161</b>              | -         | <b>56 479</b>         | <b>460 310</b>                        |
| 51                 | Roheisen, -Stahl                   | -                                | -                         | 17 485                           | 3 804                        | 13 681                     | -         | 17 485                | 76 941                                |
| 52                 | Stahlhalbzeug                      | -                                | -                         | -                                | -                            | -                          | -         | -                     | -                                     |
| 53                 | Stab-, Formstahl u. a.             | 1 140                            | 1 140                     | 6 955                            | 6 394                        | 561                        | -         | 8 095                 | 56 020                                |
| 54                 | Stahlblech, Bandstahl              | 1 498                            | 1 118                     | 19 677                           | 13 009                       | 6 668                      | -         | 21 175                | 237 510                               |
| 55                 | Rohre, Gießereierzeugn.            | -                                | -                         | -                                | -                            | -                          | -         | -                     | 136                                   |
| 56                 | NE-Metalle, -halbzeug              | -                                | -                         | 9 724                            | 6 473                        | 3 251                      | -         | 9 724                 | 89 703                                |
|                    | <b>Steine und Erden</b>            | -                                | -                         | <b>79 993</b>                    | <b>66 526</b>                | <b>13 467</b>              | -         | <b>79 993</b>         | <b>1 112 823</b>                      |
| 61                 | Sand, Kies, Bims, Ton              | -                                | -                         | -                                | -                            | -                          | -         | -                     | -                                     |
| 62                 | Salz, Schwefel, -kies              | -                                | -                         | -                                | -                            | -                          | -         | -                     | -                                     |
| 63                 | And. Steine und Erden              | -                                | -                         | 73 463                           | 66 512                       | 6 951                      | -         | 73 463                | 997 737                               |
| 64                 | Zement, Kalk                       | -                                | -                         | -                                | -                            | -                          | -         | -                     | 88 815                                |
| 65                 | Gips                               | -                                | -                         | -                                | -                            | -                          | -         | -                     | -                                     |
| 69                 | And. min. Baustoffe                | -                                | -                         | 6 530                            | 14                           | 6 516                      | -         | 6 530                 | 26 271                                |
|                    | <b>Düngemittel</b>                 | <b>8 647</b>                     | <b>8 647</b>              | <b>55 695</b>                    | <b>44 549</b>                | <b>11 146</b>              | -         | <b>64 342</b>         | <b>433 366</b>                        |
| 71                 | Nat. Düngemittel                   | -                                | -                         | 4 323                            | 4 323                        | -                          | -         | 4 323                 | 18 613                                |
| 72                 | Chem. Düngemittel                  | 8 647                            | 8 647                     | 51 372                           | 40 226                       | 11 146                     | -         | 60 019                | 414 753                               |
|                    | <b>Chemische Erzeugnisse</b>       | <b>11 654</b>                    | <b>11 654</b>             | <b>58 218</b>                    | <b>55 819</b>                | <b>2 399</b>               | -         | <b>69 872</b>         | <b>651 010</b>                        |
| 81                 | Chem. Grundstoffe u. a.            | 11 654                           | 11 654                    | 57 977                           | 55 578                       | 2 399                      | -         | 69 631                | 647 383                               |
| 82                 | Aluminiumoxyd                      | -                                | -                         | -                                | -                            | -                          | -         | -                     | -                                     |
| 83                 | Benzol, Teer u. Ä.                 | -                                | -                         | -                                | -                            | -                          | -         | -                     | -                                     |
| 84                 | Zellstoff, Altpapier               | -                                | -                         | -                                | -                            | -                          | -         | -                     | 93                                    |
| 89                 | And. chem. Erzeugnisse             | -                                | -                         | 241                              | 241                          | -                          | -         | 241                   | 3 534                                 |
|                    | <b>Halb- u. Fertigerzeugn.</b>     | <b>126</b>                       | <b>126</b>                | <b>29 264</b>                    | <b>17 780</b>                | <b>11 484</b>              | -         | <b>29 390</b>         | <b>365 939</b>                        |
| 91                 | Fahrzeuge                          | -                                | -                         | 129                              | 129                          | -                          | -         | 129                   | 2 496                                 |
| 92                 | Landmaschinen                      | -                                | -                         | -                                | -                            | -                          | -         | -                     | 17                                    |
| 93                 | El. Erzeugn., Maschinen            | 126                              | 126                       | 1 650                            | 1 650                        | -                          | -         | 1 776                 | 20 086                                |
| 94                 | EBM-Waren u. a.                    | -                                | -                         | 2 484                            | 2 484                        | -                          | -         | 2 484                 | 3 350                                 |
| 95                 | Glas- u. a. min. Waren             | -                                | -                         | 4                                | 4                            | -                          | -         | 4                     | 170                                   |
| 96                 | Leder- u. Textilwaren              | -                                | -                         | 63                               | 63                           | -                          | -         | 63                    | 1 174                                 |
| 97                 | Sonstige Waren                     | -                                | -                         | 24 934                           | 13 450                       | 11 484                     | -         | 24 934                | 338 646                               |
| 99                 | Transportgüter                     | -                                | -                         | 449 919                          | 449 909                      | 10                         | -         | 449 919               | 4 394 365                             |
|                    | <b>Insgesamt</b>                   | <b>34 903</b>                    | <b>34 523</b>             | <b>1 219 191</b>                 | <b>967 988</b>               | <b>251 203</b>             | -         | <b>1 254 094</b>      | <b>12 843 818</b>                     |
|                    | Januar - Oktober                   | 408 971                          | 391 307                   | 12 434 847                       | 10 235 931                   | 2 106 934                  | 91 982    | 12 843 818            | x                                     |

1) einschließlich nicht ermittelter Häfen

Noch: 6. Güterverkehr über See im Oktober 2007 nach Gütergruppen und Verkehrsbeziehungen

6.2 Versand Mecklenburg-Vorpommern insgesamt

| Nr. der Systematik | Güterabteilung<br>Güterhauptgruppe | Nach Häfen innerhalb Deutschlands |                        | Im grenzüberschreitenden Verkehr |                              |                          | Insgesamt      | Januar - Oktober 2007 |                                      |
|--------------------|------------------------------------|-----------------------------------|------------------------|----------------------------------|------------------------------|--------------------------|----------------|-----------------------|--------------------------------------|
|                    |                                    | zusammen                          | darunter               | zusammen                         | davon in                     |                          |                |                       |                                      |
|                    |                                    |                                   | in andere Bundesländer |                                  | Häfen der Europäischen Union | übrige europäische Häfen |                |                       | außereuropäische <sup>1)</sup> Häfen |
| t                  |                                    |                                   |                        |                                  |                              |                          |                |                       |                                      |
|                    | <b>Landw. Erzeugn. u. Ä.</b>       | <b>16 505</b>                     | <b>16 505</b>          | <b>273 051</b>                   | <b>97 896</b>                | <b>10 390</b>            | <b>164 765</b> | <b>289 556</b>        | <b>2 620 676</b>                     |
| 00                 | Lebende Tiere                      | -                                 | -                      | -                                | -                            | -                        | -              | -                     | 9                                    |
| 01                 | Getreide                           | 11 227                            | 11 227                 | 209 964                          | 38 922                       | 6 277                    | 164 765        | 221 191               | 2 013 596                            |
| 02                 | Kartoffeln                         | -                                 | -                      | 51                               | 51                           | -                        | -              | 51                    | 263                                  |
| 03                 | Früchte, Gemüse                    | -                                 | -                      | 484                              | 271                          | 213                      | -              | 484                   | 12 403                               |
| 04                 | Textile Rohstoffe                  | -                                 | -                      | -                                | -                            | -                        | -              | -                     | -                                    |
| 05                 | Holz und Kork                      | 5 278                             | 5 278                  | 62 525                           | 58 625                       | 3 900                    | -              | 67 803                | 593 769                              |
| 06                 | Zuckerrüben                        | -                                 | -                      | -                                | -                            | -                        | -              | -                     | -                                    |
| 09                 | Pfl. u. tier. Rohstoffe            | -                                 | -                      | 27                               | 27                           | -                        | -              | 27                    | 636                                  |
|                    | <b>And. Nahrungsmittel</b>         | <b>7 139</b>                      | <b>7 139</b>           | <b>27 830</b>                    | <b>27 050</b>                | <b>780</b>               | <b>-</b>       | <b>34 969</b>         | <b>318 312</b>                       |
| 11                 | Zucker                             | -                                 | -                      | -                                | -                            | -                        | -              | -                     | 5 913                                |
| 12                 | Getränke                           | -                                 | -                      | 104                              | 104                          | -                        | -              | 104                   | 764                                  |
| 13                 | And. Genussmittel u. a.            | -                                 | -                      | 68                               | 68                           | -                        | -              | 68                    | 1 815                                |
| 14                 | Fleisch, Eier, Milch               | -                                 | -                      | 1 841                            | 1 061                        | 780                      | -              | 1 841                 | 16 005                               |
| 16                 | Getreide- u. ä. Erzeugn.           | -                                 | -                      | 42                               | 42                           | -                        | -              | 42                    | 7 054                                |
| 17                 | Futtermittel                       | 1 145                             | 1 145                  | 11 802                           | 11 802                       | -                        | -              | 12 947                | 25 277                               |
| 18                 | Ölsaaten, Fette                    | 5 994                             | 5 994                  | 13 973                           | 13 973                       | -                        | -              | 19 967                | 261 484                              |
|                    | <b>Feste min. Brennstoffe</b>      | <b>-</b>                          | <b>-</b>               | <b>-</b>                         | <b>-</b>                     | <b>-</b>                 | <b>-</b>       | <b>-</b>              | <b>-</b>                             |
| 21                 | Steinkohle, -briketts              | -                                 | -                      | -                                | -                            | -                        | -              | -                     | -                                    |
| 22                 | Braunkohle u. a., Torf             | -                                 | -                      | -                                | -                            | -                        | -              | -                     | -                                    |
| 23                 | Koks                               | -                                 | -                      | -                                | -                            | -                        | -              | -                     | -                                    |
|                    | <b>Mineralölerzeugn. u. Ä.</b>     | <b>38 740</b>                     | <b>38 740</b>          | <b>10 258</b>                    | <b>10 258</b>                | <b>-</b>                 | <b>-</b>       | <b>48 998</b>         | <b>592 850</b>                       |
| 31                 | Rohes Erdöl                        | 38 740                            | 38 740                 | -                                | -                            | -                        | -              | 38 740                | 473 487                              |
| 32                 | Kraftstoffe, Heizöl                | -                                 | -                      | 10 258                           | 10 258                       | -                        | -              | 10 258                | 118 673                              |
| 33                 | Natur-, Raffineriegas              | -                                 | -                      | -                                | -                            | -                        | -              | -                     | -                                    |
| 34                 | Mineralölerzeugnisse               | -                                 | -                      | -                                | -                            | -                        | -              | -                     | 690                                  |
|                    | <b>Erze, Metallabfälle</b>         | <b>3 142</b>                      | <b>3 142</b>           | <b>-</b>                         | <b>-</b>                     | <b>-</b>                 | <b>-</b>       | <b>3 142</b>          | <b>79 143</b>                        |
| 41                 | Eisenerze                          | -                                 | -                      | -                                | -                            | -                        | -              | -                     | 954                                  |
| 45                 | NE-Metallerze                      | -                                 | -                      | -                                | -                            | -                        | -              | -                     | 5 331                                |
| 46                 | Eisen-, Stahlabfälle               | 3 142                             | 3 142                  | -                                | -                            | -                        | -              | 3 142                 | 72 858                               |
|                    | <b>Eisen, NE-Metalle</b>           | <b>-</b>                          | <b>-</b>               | <b>8 462</b>                     | <b>598</b>                   | <b>7 864</b>             | <b>-</b>       | <b>8 462</b>          | <b>68 973</b>                        |
| 51                 | Roheisen, -Stahl                   | -                                 | -                      | 38                               | 38                           | -                        | -              | 38                    | 93                                   |
| 52                 | Stahlhalbzeug                      | -                                 | -                      | 4 171                            | -                            | 4 171                    | -              | 4 171                 | 40 251                               |
| 53                 | Stab-, Formstahl u. a.             | -                                 | -                      | 1 194                            | -                            | 1 194                    | -              | 1 194                 | 9 054                                |
| 54                 | Stahlblech, Bandstahl              | -                                 | -                      | 468                              | 468                          | -                        | -              | 468                   | 6 090                                |
| 55                 | Rohre, Gießereierzeugn.            | -                                 | -                      | 379                              | -                            | 379                      | -              | 379                   | 4 851                                |
| 56                 | NE-Metalle, -halbzeug              | -                                 | -                      | 2 212                            | 92                           | 2 120                    | -              | 2 212                 | 8 634                                |
|                    | <b>Steine und Erden</b>            | <b>-</b>                          | <b>-</b>               | <b>181 945</b>                   | <b>149 307</b>               | <b>32 638</b>            | <b>-</b>       | <b>181 945</b>        | <b>1 457 728</b>                     |
| 61                 | Sand, Kies, Bims, Ton              | -                                 | -                      | 4 475                            | 4 475                        | -                        | -              | 4 475                 | 33 356                               |
| 62                 | Salz, Schwefel, -kies              | -                                 | -                      | 83 443                           | 76 533                       | 6 910                    | -              | 83 443                | 408 004                              |
| 63                 | And. Steine und Erden              | -                                 | -                      | 21 587                           | 5 528                        | 16 059                   | -              | 21 587                | 213 738                              |
| 64                 | Zement, Kalk                       | -                                 | -                      | 49 079                           | 41 839                       | 7 240                    | -              | 49 079                | 433 753                              |
| 65                 | Gips                               | -                                 | -                      | 2 670                            | 2 670                        | -                        | -              | 2 670                 | 54 664                               |
| 69                 | And. min. Baustoffe                | -                                 | -                      | 20 691                           | 18 262                       | 2 429                    | -              | 20 691                | 314 213                              |
|                    | <b>Düngemittel</b>                 | <b>11 025</b>                     | <b>9 829</b>           | <b>37 235</b>                    | <b>37 235</b>                | <b>-</b>                 | <b>-</b>       | <b>48 260</b>         | <b>545 641</b>                       |
| 71                 | Nat. Düngemittel                   | -                                 | -                      | -                                | -                            | -                        | -              | -                     | 34 649                               |
| 72                 | Chem. Düngemittel                  | 11 025                            | 9 829                  | 37 235                           | 37 235                       | -                        | -              | 48 260                | 510 992                              |
|                    | <b>Chemische Erzeugnisse</b>       | <b>-</b>                          | <b>-</b>               | <b>20 386</b>                    | <b>20 385</b>                | <b>1</b>                 | <b>-</b>       | <b>20 386</b>         | <b>287 029</b>                       |
| 81                 | Chem. Grundstoffe u. a.            | -                                 | -                      | 20 358                           | 20 358                       | -                        | -              | 20 358                | 285 375                              |
| 82                 | Aluminiumoxyd                      | -                                 | -                      | -                                | -                            | -                        | -              | -                     | -                                    |
| 83                 | Benzol, Teer u. Ä.                 | -                                 | -                      | -                                | -                            | -                        | -              | -                     | -                                    |
| 84                 | Zellstoff, Altpapier               | -                                 | -                      | -                                | -                            | -                        | -              | -                     | -                                    |
| 89                 | And. chem. Erzeugnisse             | -                                 | -                      | 28                               | 27                           | 1                        | -              | 28                    | 1 654                                |
|                    | <b>Halb- u. Fertigerzeugn.</b>     | <b>3 707</b>                      | <b>3 707</b>           | <b>36 189</b>                    | <b>29 231</b>                | <b>4 846</b>             | <b>2 112</b>   | <b>39 896</b>         | <b>309 298</b>                       |
| 91                 | Fahrzeuge                          | -                                 | -                      | 816                              | 600                          | 216                      | -              | 816                   | 14 071                               |
| 92                 | Landmaschinen                      | -                                 | -                      | 175                              | 48                           | 127                      | -              | 175                   | 552                                  |
| 93                 | El. Erzeugn., Maschinen            | 2 257                             | 2 257                  | 9 207                            | 5 342                        | 3 216                    | 649            | 11 464                | 76 937                               |
| 94                 | EBM-Waren u. a.                    | -                                 | -                      | 736                              | 589                          | 147                      | -              | 736                   | 2 271                                |
| 95                 | Glas- u. a. min. Waren             | -                                 | -                      | -                                | -                            | -                        | -              | -                     | 250                                  |
| 96                 | Leder- u. Textilwaren              | -                                 | -                      | 32                               | 32                           | -                        | -              | 32                    | 518                                  |
| 97                 | Sonstige Waren                     | 1 450                             | 1 450                  | 25 223                           | 22 620                       | 1 140                    | 1 463          | 26 673                | 214 699                              |
| 99                 | Transportgüter                     | -                                 | -                      | 488 032                          | 488 032                      | -                        | -              | 488 032               | 4 505 759                            |
|                    | <b>Insgesamt</b>                   | <b>80 258</b>                     | <b>79 062</b>          | <b>1 083 388</b>                 | <b>859 992</b>               | <b>56 519</b>            | <b>166 877</b> | <b>1 163 646</b>      | <b>10 785 409</b>                    |
|                    | Januar - Oktober                   | 502 038                           | 494 347                | 10 283 371                       | 8 494 089                    | 803 738                  | 985 544        | 10 785 409            | x                                    |

1) einschließlich nicht ermittelter Häfen

## 7. Anzahl und Eigengewichte der beförderten Fahr Trägerschiffsleichter sowie Eigengewichte

| Lfd.<br>Nr.          | Gegenstand der Nachweisung           | Im Personen- und/oder Güterverkehr eingesetzte Fahrzeuge |                |               |                              |                |                |                |              |               |
|----------------------|--------------------------------------|--|----------------|---------------|------------------------------|----------------|----------------|----------------|--------------|---------------|
|                      |                                      | zusammen   | davon          |               |                              |                |                |                | Anhänger     |               |
|                      |                                      |  | PKW, Omnibusse |               | Lastkraftwagen <sup>1)</sup> |                | Eisenbahnwagen |                |              |               |
| t                    | Anzahl                               | t  | Anzahl         | t             | Anzahl                       | t              | Anzahl         | t              |              |               |
| <b>nach Verkehrs</b> |                                      |  |                |               |                              |                |                |                |              |               |
| 1                    | Empfang                              | 383 308  | 26 572         | 33 925        | 21 460                       | 257 520        | 3 468          | 69 735         | 3 688        | 22 128        |
| 2                    | Europäische Häfen                    | 383 308  | 26 572         | 33 925        | 21 460                       | 257 520        | 3 468          | 69 735         | 3 688        | 22 128        |
| 3                    | davon: Europäische Union             | 383 110  | 26 572         | 33 925        | 21 460                       | 257 520        | 3 468          | 69 735         | 3 655        | 21 930        |
| 4                    | darunter: Schweden                   | 249 207  | 10 817         | 12 158        | 13 841                       | 166 092        | 3 113          | 62 635         | 1 387        | 8 322         |
| 5                    | Litauen, Lettland, Estland           | 16 498   | 95             | 104           | 738                          | 8 856          | 355            | 7 100          | 73           | 438           |
| 6                    | übriges Europa                       | 198  | -              | -             | -                            | -              | -              | -              | 33           | 198           |
| 7                    | darunter: Russ. Föderation/Ostsee    | 114  | -              | -             | -                            | -              | -              | -              | 19           | 114           |
| 8                    | Außereuropäische Häfen               | -  | -              | -             | -                            | -              | -              | -              | -            | -             |
| 9                    | Versand                              | 391 037  | 25 149         | 32 556        | 21 982                       | 263 784        | 3 646          | 73 205         | 3 582        | 21 492        |
| 10                   | Europäische Häfen                    | 391 037  | 25 149         | 32 556        | 21 982                       | 263 784        | 3 646          | 73 205         | 3 582        | 21 492        |
| 11                   | davon: Europäische Union             | 390 547  | 25 145         | 32 534        | 21 961                       | 263 532        | 3 646          | 73 205         | 3 546        | 21 276        |
| 12                   | darunter: Schweden                   | 256 718  | 9 383          | 10 769        | 14 318                       | 171 816        | 3 321          | 66 705         | 1 238        | 7 428         |
| 13                   | Litauen, Lettland, Estland           | 16 298   | 105            | 114           | 759                          | 9 108          | 325            | 6 500          | 96           | 576           |
| 14                   | übriges Europa                       | 490  | 4              | 22            | 21                           | 252            | -              | -              | 36           | 216           |
| 15                   | darunter: Russ. Föderation/Ostsee    | 490  | 4              | 22            | 21                           | 252            | -              | -              | 36           | 216           |
| 16                   | Außereuropäische Häfen               | -  | -              | -             | -                            | -              | -              | -              | -            | -             |
| <b>17</b>            | <b>Empfang und Versand insgesamt</b> | <b>774 345</b>   | <b>51 721</b>  | <b>66 481</b> | <b>43 442</b>                | <b>521 304</b> | <b>7 114</b>   | <b>142 940</b> | <b>7 270</b> | <b>43 620</b> |
| <b>nach</b>          |                                      |  |                |               |                              |                |                |                |              |               |
| <b>Emp</b>           |                                      |  |                |               |                              |                |                |                |              |               |
| 18                   | Rostock                              | 322 207  | 19 049         | 25 655        | 19 366                       | 232 392        | 2 119          | 42 380         | 3 630        | 21 780        |
| 19                   | Sassnitz                             | 61 101   | 7 523          | 8 270         | 2 094                        | 25 128         | 1 349          | 27 355         | 58           | 348           |
| 20                   | Übrige Häfen                         | -  | -              | -             | -                            | -              | -              | -              | -            | -             |
| 21                   | zusammen                             | 383 308  | 26 572         | 33 925        | 21 460                       | 257 520        | 3 468          | 69 735         | 3 688        | 22 128        |
| <b>Ver</b>           |                                      |  |                |               |                              |                |                |                |              |               |
| 22                   | Rostock                              | 326 718  | 18 760         | 25 348        | 19 539                       | 234 468        | 2 290          | 45 800         | 3 517        | 21 102        |
| 23                   | Sassnitz                             | 64 319   | 6 389          | 7 208         | 2 443                        | 29 316         | 1 356          | 27 405         | 65           | 390           |
| 24                   | Übrige Häfen                         | -  | -              | -             | -                            | -              | -              | -              | -            | -             |
| 25                   | zusammen                             | 391 037  | 25 149         | 32 556        | 21 982                       | 263 784        | 3 646          | 73 205         | 3 582        | 21 492        |
| <b>nach</b>          |                                      |  |                |               |                              |                |                |                |              |               |
| <b>Emp</b>           |                                      |  |                |               |                              |                |                |                |              |               |
| 26                   | Bundesrepublik Deutschland           | 88 799   | 4 634          | 5 147         | 4 172                        | 50 064         | 1 527          | 30 540         | 508          | 3 048         |
| 27                   | Dänemark                             | 6 790  | 13             | 22            | 539                          | 6 468          | -              | -              | 50           | 300           |
| 28                   | Finnland                             | -  | -              | -             | -                            | -              | -              | -              | -            | -             |
| 29                   | Liberia                              | -  | -              | -             | -                            | -              | -              | -              | -            | -             |
| 30                   | Norwegen                             | -  | -              | -             | -                            | -              | -              | -              | -            | -             |
| 31                   | Schweden                             | 245 866  | 20 685         | 27 219        | 15 076                       | 180 912        | 1 586          | 32 095         | 940          | 5 640         |
| 32                   | Zypern                               | -  | -              | -             | -                            | -              | -              | -              | -            | -             |
| 33                   | Übrige Flaggen                       | 41 853   | 1 240          | 1 537         | 1 673                        | 20 076         | 355            | 7 100          | 2 190        | 13 140        |
| 34                   | zusammen                             | 383 308  | 26 572         | 33 925        | 21 460                       | 257 520        | 3 468          | 69 735         | 3 688        | 22 128        |
| <b>Ver</b>           |                                      |  |                |               |                              |                |                |                |              |               |
| 35                   | Bundesrepublik Deutschland           | 93 428   | 3 773          | 4 241         | 4 403                        | 52 836         | 1 689          | 33 945         | 401          | 2 406         |
| 36                   | Dänemark                             | 6 808  | 19             | 28            | 529                          | 6 348          | -              | -              | 72           | 432           |
| 37                   | Finnland                             | -  | -              | -             | -                            | -              | -              | -              | -            | -             |
| 38                   | Liberia                              | -  | -              | -             | -                            | -              | -              | -              | -            | -             |
| 39                   | Norwegen                             | 133  | 1              | 1             | 8                            | 96             | -              | -              | 6            | 36            |
| 40                   | Schweden                             | 248 908  | 20 113         | 26 746        | 15 336                       | 184 032        | 1 632          | 32 760         | 895          | 5 370         |
| 41                   | Zypern                               | -  | -              | -             | -                            | -              | -              | -              | -            | -             |
| 42                   | Übrige Flaggen                       | 41 760   | 1 243          | 1 540         | 1 706                        | 20 472         | 325            | 6 500          | 2 208        | 13 248        |
| 43                   | zusammen                             | 391 037  | 25 149         | 32 556        | 21 982                       | 263 784        | 3 646          | 73 205         | 3 582        | 21 492        |

\*) Twenty-foot-Equivalent-Unit

1) siehe Erläuterungen zur Seeschiffahrtsstatistik

2) einschließlich Container auf LKW und/oder Eisenbahnwagen

3) Rolltrailer, Trägerschiffsleichter, Wechselbrücken

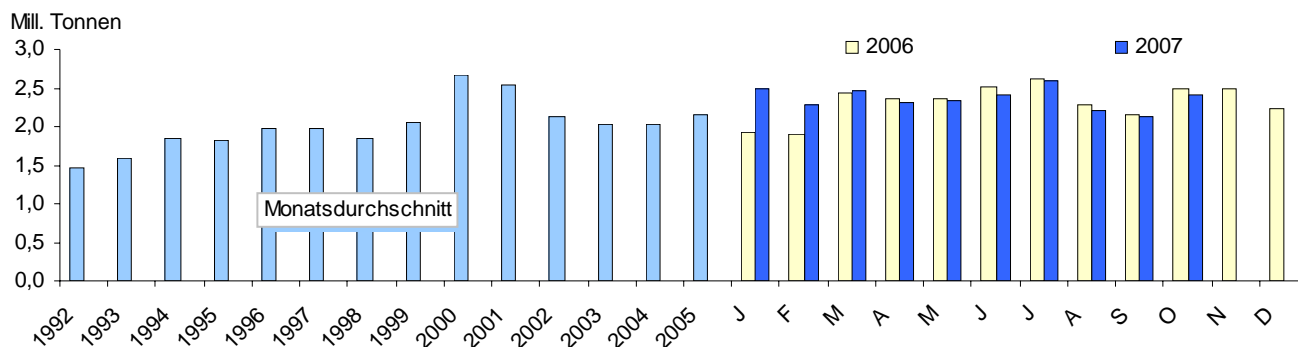
**zeuge des Reise- und Güterverkehrs, der Trailer und  
der Container in TEU <sup>\*)</sup> im Oktober 2007**

| Container von 20 Fuß und darüber <sup>2)</sup> |           |           |           |          |          | Sonstige nicht selbstfahrende Fahrzeuge <sup>3)</sup> |              |              |              | Insgesamt      | Lfd.<br>Nr. |
|--|-----------|-----------|-----------|----------|----------|---|--------------|--------------|--------------|----------------|-------------|
| zusammen                                       |           | davon     |           |          |          | beladen   |              | leer         |              |                |             |
|  |           | beladen   |           | leer     |          |   |              |              |              |                |             |
| TEU  | t         | TEU       | t         | TEU      | t        | Anzahl  | t            | Anzahl       | t            | t              |             |
| <b>beziehungen</b>                             |           |           |           |          |          |   |              |              |              |                |             |
| 18   | 38        | 18        | 38        | -        | -        | 1 357   | 2 942        | 741          | 2 594        | 388 881        | 1           |
| 18   | 38        | 18        | 38        | -        | -        | 1 357   | 2 942        | 741          | 2 594        | 388 881        | 2           |
| 4  | 8         | 4         | 8         | -        | -        | 1 277   | 2 662        | 709          | 2 482        | 388 262        | 3           |
| -  | -         | -         | -         | -        | -        | 1 049   | 2 098        | 575          | 2 013        | 253 318        | 4           |
| 2  | 4         | 2         | 4         | -        | -        | 18  | 63           | 46           | 161          | 16 726         | 5           |
| 14   | 29        | 14        | 29        | -        | -        | 80  | 280          | 32           | 112          | 619            | 6           |
| -  | -         | -         | -         | -        | -        | 5   | 18           | 32           | 112          | 244            | 7           |
| -  | -         | -         | -         | -        | -        | -   | -            | -            | -            | -              | 8           |
| 8  | 17        | 4         | 8         | 4        | 8        | 1 445   | 3 253        | 663          | 2 321        | 396 627        | 9           |
| 8  | 17        | 4         | 8         | 4        | 8        | 1 445   | 3 253        | 663          | 2 321        | 396 627        | 10          |
| 4  | 8         | 4         | 8         | -        | -        | 1 325   | 2 833        | 662          | 2 317        | 395 705        | 11          |
| -  | -         | -         | -         | -        | -        | 1 048   | 2 096        | 576          | 2 016        | 260 830        | 12          |
| 2  | 4         | 2         | 4         | -        | -        | 116   | 406          | -            | -            | 16 708         | 13          |
| 4  | 8         | -         | -         | 4        | 8        | 120   | 420          | 1            | 4            | 922            | 14          |
| -  | -         | -         | -         | -        | -        | 82  | 287          | -            | -            | 777            | 15          |
| -  | -         | -         | -         | -        | -        | -   | -            | -            | -            | -              | 16          |
| <b>26</b>                                      | <b>55</b> | <b>22</b> | <b>46</b> | <b>4</b> | <b>8</b> | <b>2 802</b>  | <b>6 195</b> | <b>1 404</b> | <b>4 914</b> | <b>785 509</b> | <b>17</b>   |
| <b>Häfen</b>                                   |           |           |           |          |          |   |              |              |              |                |             |
| <b>fang</b>                                    |           |           |           |          |          |   |              |              |              |                |             |
| 18   | 38        | 18        | 38        | -        | -        | 1 351   | 2 921        | 663          | 2 321        | 327 486        | 18          |
| -  | -         | -         | -         | -        | -        | 6   | 21           | 78           | 273          | 61 395         | 19          |
| -  | -         | -         | -         | -        | -        | -   | -            | -            | -            | -              | 20          |
| 18   | 38        | 18        | 38        | -        | -        | 1 357   | 2 942        | 741          | 2 594        | 388 881        | 21          |
| <b>sand</b>                                    |           |           |           |          |          |   |              |              |              |                |             |
| 8  | 17        | 4         | 8         | 4        | 8        | 1 322   | 2 823        | 663          | 2 321        | 331 878        | 22          |
| -  | -         | -         | -         | -        | -        | 123   | 431          | -            | -            | 64 750         | 23          |
| -  | -         | -         | -         | -        | -        | -   | -            | -            | -            | -              | 24          |
| 8  | 17        | 4         | 8         | 4        | 8        | 1 445   | 3 253        | 663          | 2 321        | 396 627        | 25          |
| <b>Flaggen</b>                                 |           |           |           |          |          |   |              |              |              |                |             |
| <b>fang</b>                                    |           |           |           |          |          |   |              |              |              |                |             |
| 16   | 34        | 16        | 34        | -        | -        | 100   | 350          | 39           | 137          | 89 319         | 26          |
| 2  | 4         | 2         | 4         | -        | -        | 17  | 60           | -            | -            | 6 854          | 27          |
| -  | -         | -         | -         | -        | -        | -   | -            | -            | -            | -              | 28          |
| -  | -         | -         | -         | -        | -        | -   | -            | -            | -            | -              | 29          |
| -  | -         | -         | -         | -        | -        | -   | -            | -            | -            | -              | 30          |
| -  | -         | -         | -         | -        | -        | 1 205   | 2 410        | 656          | 2 296        | 250 572        | 31          |
| -  | -         | -         | -         | -        | -        | -   | -            | -            | -            | -              | 32          |
| -  | -         | -         | -         | -        | -        | 35  | 123          | 46           | 161          | 42 137         | 33          |
| 18   | 38        | 18        | 38        | -        | -        | 1 357   | 2 942        | 741          | 2 594        | 388 881        | 34          |
| <b>sand</b>                                    |           |           |           |          |          |   |              |              |              |                |             |
| 4  | 8         | -         | -         | 4        | 8        | 47  | 165          | 1            | 4            | 93 604         | 35          |
| 2  | 4         | 2         | 4         | -        | -        | 75  | 263          | -            | -            | 7 075          | 36          |
| -  | -         | -         | -         | -        | -        | -   | -            | -            | -            | -              | 37          |
| -  | -         | -         | -         | -        | -        | -   | -            | -            | -            | -              | 38          |
| -  | -         | -         | -         | -        | -        | 73  | 256          | -            | -            | 389            | 39          |
| -  | -         | -         | -         | -        | -        | 1 203   | 2 406        | 657          | 2 300        | 253 614        | 40          |
| -  | -         | -         | -         | -        | -        | -   | -            | -            | -            | -              | 41          |
| 2  | 4         | 2         | 4         | -        | -        | 47  | 165          | 5            | 18           | 41 946         | 42          |
| 8  | 17        | 4         | 8         | 4        | 8        | 1 445   | 3 253        | 663          | 2 321        | 396 627        | 43          |

## 8. Güterumschlag in Anschreibehäfen je Verkehrsbezirk im Oktober 2007 nach Verkehrsbeziehungen

| Verkehrsbezirk/<br>Hafen | Umschlag<br>insgesamt | Empfang          |                               |                           |                         | Versand          |                               |                           |                         |
|--------------------------|-----------------------|------------------|-------------------------------|---------------------------|-------------------------|------------------|-------------------------------|---------------------------|-------------------------|
|                          |                       | zusammen         | davon im Verkehr<br>mit Häfen |                           | darunter<br>Fährverkehr | zusammen         | davon im Verkehr<br>mit Häfen |                           | darunter<br>Fährverkehr |
|                          |                       |                  | innerhalb<br>Deutschlands     | außerhalb<br>Deutschlands |                         |                  | innerhalb<br>Deutschlands     | außerhalb<br>Deutschlands |                         |
| t                        |                       |                  |                               |                           |                         |                  |                               |                           |                         |
| <b>VB Rostock</b>        |                       |                  |                               |                           |                         |                  |                               |                           |                         |
| Rostock                  |                       |                  |                               |                           |                         |                  |                               |                           |                         |
| M                        | 1 773 550             | 937 219          | 28 887                        | 908 332                   | 421 520                 | 836 331          | 57 710                        | 778 621                   | 425 998                 |
| JT                       | 16 505 263            | 9 032 203        | 342 714                       | 8 689 489                 | 3 769 585               | 7 473 060        | 349 410                       | 7 123 650                 | 3 526 916               |
| Sassnitz                 |                       |                  |                               |                           |                         |                  |                               |                           |                         |
| M                        | 133 762               | 60 863           | -                             | 60 863                    | 55 104                  | 72 899           | -                             | 72 899                    | 70 781                  |
| JT                       | 2 170 050             | 975 041          | 3 125                         | 971 916                   | 934 512                 | 1 195 009        | 15 798                        | 1 179 211                 | 1 093 088               |
| Stralsund                |                       |                  |                               |                           |                         |                  |                               |                           |                         |
| M                        | 49 984                | 21 492           | 380                           | 21 112                    | -                       | 28 492           | 3 838                         | 24 654                    | -                       |
| JT                       | 710 331               | 323 231          | 13 056                        | 310 175                   | -                       | 387 100          | 31 305                        | 355 795                   | -                       |
| Übrige                   |                       |                  |                               |                           |                         |                  |                               |                           |                         |
| M                        | 495                   | 495              | -                             | 495                       | -                       | -                | -                             | -                         | -                       |
| JT                       | 4 312                 | 3 286            | 1 200                         | 2 086                     | -                       | 1 026            | 1 026                         | -                         | -                       |
| Zusammen                 |                       |                  |                               |                           |                         |                  |                               |                           |                         |
| M                        | 1 957 791             | 1 020 069        | 29 267                        | 990 802                   | 476 624                 | 937 722          | 61 548                        | 876 174                   | 496 779                 |
| JT                       | 19 389 956            | 10 333 761       | 360 095                       | 9 973 666                 | 4 704 097               | 9 056 195        | 397 539                       | 8 658 656                 | 4 620 004               |
| <b>VB Schwerin</b>       |                       |                  |                               |                           |                         |                  |                               |                           |                         |
| Wismar                   |                       |                  |                               |                           |                         |                  |                               |                           |                         |
| M                        | 362 315               | 182 026          | 1 020                         | 181 006                   | -                       | 180 289          | 6 728                         | 173 561                   | -                       |
| JT                       | 3 213 460             | 2 067 575        | 25 199                        | 2 042 376                 | -                       | 1 145 885        | 40 754                        | 1 105 131                 | -                       |
| Zusammen                 |                       |                  |                               |                           |                         |                  |                               |                           |                         |
| M                        | 362 315               | 182 026          | 1 020                         | 181 006                   | -                       | 180 289          | 6 728                         | 173 561                   | -                       |
| JT                       | 3 213 460             | 2 067 575        | 25 199                        | 2 042 376                 | -                       | 1 145 885        | 40 754                        | 1 105 131                 | -                       |
| <b>VB Neubrandenbg.</b>  |                       |                  |                               |                           |                         |                  |                               |                           |                         |
| Wolgast                  |                       |                  |                               |                           |                         |                  |                               |                           |                         |
| M                        | 29 086                | 13 158           | 874                           | 12 284                    | -                       | 15 928           | -                             | 15 928                    | -                       |
| JT                       | 323 254               | 96 794           | 4 265                         | 92 529                    | -                       | 226 460          | 18 993                        | 207 467                   | -                       |
| Übrige                   |                       |                  |                               |                           |                         |                  |                               |                           |                         |
| M                        | 68 548                | 38 841           | 3 742                         | 35 099                    | -                       | 29 707           | 11 982                        | 17 725                    | -                       |
| JT                       | 702 557               | 345 688          | 19 412                        | 326 276                   | -                       | 356 869          | 44 752                        | 312 117                   | -                       |
| Zusammen                 |                       |                  |                               |                           |                         |                  |                               |                           |                         |
| M                        | 97 634                | 51 999           | 4 616                         | 47 383                    | -                       | 45 635           | 11 982                        | 33 653                    | -                       |
| JT                       | 1 025 811             | 442 482          | 23 677                        | 418 805                   | -                       | 583 329          | 63 745                        | 519 584                   | -                       |
| <b>Summe Monat</b>       | <b>2 417 740</b>      | <b>1 254 094</b> | <b>34 903</b>                 | <b>1 219 191</b>          | <b>476 624</b>          | <b>1 163 646</b> | <b>80 258</b>                 | <b>1 083 388</b>          | <b>496 779</b>          |
| <b>Summe Jahresteil</b>  | 23 629 227            | 12 843 818       | 408 971                       | 12 434 847                | 4 704 097               | 10 785 409       | 502 038                       | 10 283 371                | 4 620 004               |

### Güterumschlag in den Häfen Mecklenburg-Vorpommerns





## 9. Gesamtübersichten Passagierverkehr

### 9.1 Passagierverkehr über See nach Verkehrsbeziehungen

| Verkehrsbeziehung                         | Oktober<br>2006                 | September<br>2007 | Oktober<br>2007 | Januar - Oktober |                  | Zu- bzw. Abnahme (-)<br>Januar - Oktober<br>2007 gegenüber 2006 |            |
|---|---------------------------------|-------------------|-----------------|------------------|------------------|---|------------|
|   |                                 |                   |                 | 2006             | 2007             |   |            |
|   | Anzahl der beförderten Personen |                   |                 |                  |                  |   |            |
| Verkehr innerhalb Deutschlands            | -                               | 294               | -               | 33 295           | 4 255            | - 29 040  | - 87,2     |
| Ankunft aus Häfen außerhalb Deutschlands  | 128 916                         | 182 943           | 132 882         | 1 568 109        | 1 604 873        | 36 764  | 2,3        |
| Europäische Häfen                         | 128 916                         | 182 943           | 132 882         | 1 568 109        | 1 604 873        | 36 764  | 2,3        |
| davon: Europäische Union                  | 128 916                         | 182 943           | 132 882         | 1 566 493        | 1 599 634        | 33 141  | 2,1        |
| darunter: Dänemark                        | 65 469                          | 80 730            | 71 536          | 686 787          | 734 557          | 47 770  | 7,0        |
| Finnland                                  | 3 995                           | 4 792             | 4 770           | 80 908           | 58 110           | - 22 798  | - 28,2     |
| Schweden                                  | 47 414                          | 61 682            | 44 490          | 588 490          | 614 020          | 25 530  | 4,3        |
| Polen                                     | 11 182                          | 29 221            | 12 000          | 168 029          | 152 136          | - 15 893  | - 9,5      |
| Litauen, Lettland, Estland                | 80                              | 793               | 86              | 12 480           | 12 511           | 31  | 0,2        |
| übriges Europa                            | -                               | -                 | -               | 1 616            | 5 239            | 3 623   | 224,2      |
| darunter: Russische Föderation/Ostsee     | -                               | -                 | -               | 1 391            | 3 994            | 2 603   | 187,1      |
| Außereuropäische Häfen                    | -                               | -                 | -               | -                | -                | -   | -          |
| davon: Afrika                             | -                               | -                 | -               | -                | -                | -   | -          |
| Amerika                                   | -                               | -                 | -               | -                | -                | -   | -          |
| Asien                                     | -                               | -                 | -               | -                | -                | -   | -          |
| Australien, Ozeanien                      | -                               | -                 | -               | -                | -                | -   | -          |
| Abfahrt nach Häfen außerhalb Deutschlands | 127 057                         | 180 725           | 130 940         | 1 574 323        | 1 608 901        | 34 578  | 2,2        |
| Europäische Häfen                         | 127 057                         | 180 725           | 130 940         | 1 574 323        | 1 608 901        | 34 578  | 2,2        |
| davon: Europäische Union                  | 127 057                         | 180 725           | 130 940         | 1 566 169        | 1 599 656        | 33 487  | 2,1        |
| darunter: Dänemark                        | 65 469                          | 80 578            | 71 537          | 713 789          | 743 046          | 29 257  | 4,1        |
| Finnland                                  | 3 995                           | 5 548             | 4 770           | 79 775           | 61 820           | - 17 955  | - 22,5     |
| Schweden                                  | 44 815                          | 57 749            | 41 079          | 567 260          | 589 742          | 22 482  | 4,0        |
| Polen                                     | 11 919                          | 29 009            | 13 472          | 147 836          | 150 563          | 2 727   | 1,8        |
| Litauen, Lettland, Estland                | 859                             | 6 510             | 82              | 41 745           | 48 887           | 7 142   | 17,1       |
| übriges Europa                            | -                               | -                 | -               | 8 154            | 9 245            | 1 091   | 13,4       |
| darunter: Russische Föderation/Ostsee     | -                               | -                 | -               | -                | 1 840            | 1 840   | x          |
| Außereuropäische Häfen                    | -                               | -                 | -               | -                | -                | -   | -          |
| davon: Afrika                             | -                               | -                 | -               | -                | -                | -   | -          |
| Amerika                                   | -                               | -                 | -               | -                | -                | -   | -          |
| Asien                                     | -                               | -                 | -               | -                | -                | -   | -          |
| Australien, Ozeanien                      | -                               | -                 | -               | -                | -                | -   | -          |
| <b>Gesamtverkehr</b>                      | <b>255 973</b>                  | <b>363 962</b>    | <b>263 822</b>  | <b>3 175 727</b> | <b>3 218 029</b> | <b>42 302</b>   | <b>1,3</b> |

### 9.2 Passagierverkehr in ausgewählten Häfen

| Hafen            | Oktober<br>2006                 | September<br>2007 | Oktober<br>2007 | Januar - Oktober |                  | Zu- bzw. Abnahme (-)<br>Januar - Oktober<br>2007 gegenüber 2006 |            |
|------------------|---------------------------------|-------------------|-----------------|------------------|------------------|---|------------|
|                  |                                 |                   |                 | 2006             | 2007             |   |            |
|                  | Anzahl der beförderten Personen |                   |                 |                  |                  |   |            |
| Rostock          | 183 338                         | 245 212           | 186 896         | 2 287 493        | 2 295 899        | 8 406   | 0,4        |
| Sassnitz         | 49 534                          | 63 140            | 51 454          | 618 533          | 635 325          | 16 792  | 2,7        |
| Ueckermünde      | 1 442                           | 1 601             | 826             | 13 960           | 14 511           | 551   | 3,9        |
| Altwarp          | 9 662                           | 8 604             | 6 323           | 99 157           | 74 170           | - 24 987  | - 25,2     |
| Usedomer Häfen   | 11 997                          | 45 405            | 18 323          | 156 584          | 198 124          | 41 540  | 26,5       |
|                  | -                               | -                 | -               | -                | -                | -   | -          |
| <b>Insgesamt</b> | <b>255 973</b>                  | <b>363 962</b>    | <b>263 822</b>  | <b>3 175 727</b> | <b>3 218 029</b> | <b>42 302</b>   | <b>1,3</b> |