

Verarbeitendes Gewerbe sowie Bergbau und Gewinnung von  
Steinen und Erden

E I - vj

## Produktion ausgewählter Erzeugnisse in Mecklenburg-Vorpommern

### 3. Vierteljahr 2006

Bestell-Nr.: E153 2006 43

Herausgabe: 10. Januar 2007

Printausgabe: EUR 4,00

---

Herausgeber: Statistisches Amt Mecklenburg-Vorpommern, Lübecker Straße 287, 19059 Schwerin,  
Telefon: 0385 4801-0, Telefax: 0385 4801-4123, Internet: <http://www.statistik-mv.de>, E-Mail: [statistik.post@statistik-mv.de](mailto:statistik.post@statistik-mv.de)

Zuständiger Dezernent: Hans-Peter Hasche, Telefon: 0385 4801-4430

© Statistisches Amt Mecklenburg-Vorpommern, Schwerin, 2007

Für nicht gewerbliche Zwecke sind Vervielfältigung und unentgeltliche Verbreitung, auch auszugsweise, mit Quellenangabe gestattet. Die Verbreitung, auch auszugsweise, über elektronische Systeme/Datenträger bedarf der vorherigen Zustimmung. Alle übrigen Rechte bleiben vorbehalten.

---

#### Zeichenerklärungen und Abkürzungen

-	nichts vorhanden
0	weniger als die Hälfte von 1 in der letzten besetzten Stelle, jedoch mehr als nichts
.	Zahlenwert unbekannt oder geheim zu halten
...	Zahl lag bei Redaktionsschluss noch nicht vor
x	Aussage nicht sinnvoll oder Fragestellung nicht zutreffend
/	keine Angabe, da Zahlenwert nicht ausreichend genau oder nicht repräsentativ
( )	Zahl hat eingeschränkte Aussagefähigkeit
p	vorläufige Zahl
s	geschätzte Zahl
r	berichtigte Zahl

Abweichungen in den Summen erklären sich aus dem Auf- und Abrunden der Einzelwerte.

## Inhaltsverzeichnis

	Seite
<b>I. Vorbemerkungen</b>	3
<b>II. Erläuterungen</b>	3 - 5
<b>III. Grafiken</b>	5
<b>IV. Tabellen</b>	
1. Produktion des Bereichs „Verarbeitendes Gewerbe sowie Bergbau und Gewinnung von Steinen und Erden“ 3. Quartal 2006 und Vergleich zum Vorquartal	6 - 24
2. Produktion des Bereichs „Verarbeitendes Gewerbe sowie Bergbau und Gewinnung von Steinen und Erden“ 1. - 3. Quartal 2006 und Vergleich zum Vorjahreszeitraum	25 - 43

## I. Vorbemerkungen

Aufgabe der Vierteljährlichen Produktionserhebung ist es, umfassende und tiefgegliederte Daten für die kurz-, mittel- und langfristige Beobachtung und Analyse von Wachstumsprozessen und Strukturveränderungen bereitzustellen.

Mit Beginn des Jahres 2002 wurde das "Güterverzeichnis für Produktionsstatistiken, Ausgabe 2002" (GP 2002) zur Grundlage der vierteljährlichen Produktionserhebung. Es ersetzt die Ausgabe 1995 (GP95). Der Aufbau des GP 2002 entspricht weitestgehend dem des GP 95. Die Aktualisierung wurde erforderlich, um das nationale Güterverzeichnis an die aktuelle Fassung der für eine europäische Produktionsstatistik entwickelten PRODCOM-Liste anzupassen. Während die PRODCOM-Liste einer jährlichen Aktualisierung unterliegt, basierte das GP 95 jedoch auf der PRODCOM-Liste 1994. Nicht zuletzt musste mit der Aktualisierung des Güterverzeichnisses auch dem strukturellen Wandel der Wirtschaft Rechnung getragen werden.

Im vorliegenden Bericht wird die zum Absatz bestimmte Produktion nach Menge und Wert der im Land Mecklenburg-Vorpommern gemeldeten Erzeugnisse dargestellt, soweit dem keine Geheimhaltungsgründe entgegenstehen.

Abweichungen zu früheren Veröffentlichungen und zur Fachserie 4, Reihe 3.1 des Statistischen Bundesamtes sind auf zwischenzeitlich vorgenommene Korrekturen zurückzuführen.

## Rechtsgrundlagen

- Gesetz über die Statistik im Produzierenden Gewerbe (ProdGewStatG) in der Fassung der Bekanntmachung vom 21. März 2002 (BGBl. I S. 1181), zuletzt geändert durch Artikel 104 der Verordnung vom 25. November 2003 (BGBl. I S. 2304)
- Verordnung (EWG) Nr. 3924/91 des Rates vom 19. Dezember 1991 zur Einführung einer Gemeinschaftserhebung über die Produktion von Gütern (PRODCOM-VO, ABl. EG Nr. L 374, S.1)
- Gesetz über die Statistik für Bundeszwecke (Bundesstatistikgesetz - BStatG) vom 22. Januar 1987 (BGBl. I S. 462, 565), zuletzt geändert durch Artikel 2 des Gesetzes vom 9. Juni 2005 (BGBl. I S. 1534)

Erhoben werden die Tatbestände zu § 2 Buchstabe B Ziff. II sowie zu § 4 Buchstabe A Ziff. II Nr. 2 ProdGewStatG.

## II. Erläuterungen

### Berichtskreis

Der Berichtskreis der Vierteljährlichen Produktionserhebung umfasst Betriebe des Verarbeitenden Gewerbes sowie des Bergbaus und der Gewinnung von Steinen und Erden, des Fertigteilbaus von Unternehmen des Produzierenden Gewerbes mit im Allgemeinen 20 und mehr Beschäftigten sowie Betriebe des Verarbeitenden Gewerbes mit 20 und mehr Beschäftigten von Unternehmen anderer Wirtschaftsbereiche außer Deutsche Bundespost und Deutsche Bahn AG.

### Produktion

Als Produktion sind die im Berichtsvierteljahr fertig gestellten und zum Absatz bestimmten Erzeugnisse nachzuweisen. Lohnarbeit, Veredlung, Reparaturen und Instandhaltung sowie Installationen und Montagen zählen auch zur Produktion. Nicht zu melden sind Erzeugnisse, die der meldende Betrieb auf eigene Rechnung im Ausland herstellen lässt.

### Zum Absatz bestimmte Produktion

Als zum Absatz bestimmte Produktion ist im Allgemeinen der verkaufsfähige, für den Markt vorgesehene Produktionsausstoß (ohne Handelsware und umgepackte Ware) nach dem Wert und - sofern weitere Maßeinheiten angegeben sind - nach der Menge zu melden.

Der Wert der zum Absatz bestimmten Produktion ist unter Zugrundelegung des im Berichtszeitraum erzielten oder zum Zeitpunkt des Absatzes erzielbaren Verkaufspreises ab Werk zu berechnen. Der Wert umfasst auch die Kosten der Verpackung, selbst wenn sie gesondert in Rechnung gestellt sind. Nicht einzubeziehen sind dagegen

- die in Rechnung gestellte Umsatzsteuer und Verbrauchsteuer (z. B. auf Mineralölzeugnisse, Kaffee, Bier, Branntwein, Tabakwaren),
- gesondert in Rechnung gestellte Frachtkosten,
- den Kunden gewährte Rabatte.

Bei Vermietung von Erzeugnissen - auch Leasing - (z. B. Datenverarbeitungs- und Telefonanlagen, Waschautomaten) ist als Schätzwert der für dieses Erzeugnis auf dem Markt erzielbare Erlös anzugeben.

Zu der zum Absatz bestimmten Produktion zählen auch

- selbst hergestellte Erzeugnisse (z. B. Werkzeugmaschinen und -teile) für die Erstellung oder Reparatur von Einrichtungen des meldenden Betriebes oder für einen anderen Betrieb desselben Unternehmens,
- eigen erzeugte Produktionsmittel (z. B. Formen, Maschinenwerkzeuge) sowie die zum Verbrauch bestimmten selbst gewonnenen Brenn-, Treib- und Schmierstoffe,
- für Deputate verwendete selbst hergestellte Erzeugnisse.

Diese Erzeugnisse sind mit ihren Herstellkosten zu bewerten. Ausnahmen sind bei der Güterabteilung 28 (Metallerzeugnisse) aufgeführt.

### Lohnarbeit

Lohnarbeit liegt vor, wenn vom Auftraggeber unberechnet geliefertes Material be- oder verarbeitet wird. Sie ist nach dem Wert und - sofern andere Maßeinheiten angegeben sind - auch nach der Menge anzugeben. Sie ist nur vom Auftragnehmer zu melden und bei der neunstelligen Meldenummer durch Hinzufügen einer 2 als 10. Stelle zu kennzeichnen; eine eigene Meldenummer ist für Lohnarbeit nicht vorgesehen. Als Wert ist die vom Auftraggeber gezahlte Vergütung anzugeben.

Unter Lohnarbeit fallen z. B. der Lohndruck im graphischen Gewerbe sowie die so genannte Umarbeitung in der NE-Metallindustrie (Gewinnung von NE-Metall aus Schrott oder Rückständen).

Bei dem Auftraggeber und dem Auftragnehmer von Lohnarbeit kann es sich nur um verschiedene Unternehmen handeln; Lohnarbeit zwischen verschiedenen Betrieben desselben Unternehmens ist also nicht möglich.

### Veredlung

Ein Veredlungsvorgang liegt vor, wenn durch die Bearbeitung die Form des Erzeugnisses selbst erhalten bleibt. Es entsteht, anders als bei der Weiterverarbeitungsproduktion und bei der Lohnarbeit, kein neues Gut im Sinne des GP 2002. Veredelt wird z. B. durch Färben, Imprägnieren, Appretieren, Bedrucken (Lohndruck im graphischen Gewerbe ist demgegenüber als Lohnarbeit auszuweisen), Bemalen, Vergolden, Ätzen, Lackieren, Prägen, Gravieren, Dekorieren (z. B. Glas, Porzellan) u. a.

Es wird zwischen

- Veredlung selbst hergestellter Erzeugnisse (Betriebsveredlung),
- Veredlung zugekaufter Erzeugnisse für eigene Rechnung (Eigenveredlung) und
- Veredlung fremder Erzeugnisse im Lohnauftrag (Lohnveredlung)

unterschieden.

Für die **Betriebsveredlung** sieht das GP 2002 keine eigene Meldenummer vor. Sie gilt als Teil der Produktionstätigkeit. Selbst wenn die Betriebsveredlung in einem örtlich getrennten Veredlungsbetrieb durchgeführt wird, meldet der produzierende Betrieb das veredelte Erzeugnis mit seinem gesamten Wert (Bruttowert) als Absatzproduktion; der Veredlungsbetrieb ist nicht zur Vierteljährlichen Produktionserhebung meldepflichtig, es sei denn, er übt neben der Betriebsveredlung noch Eigen- oder Lohnveredlung aus, die er dann im Rahmen dieser Erhebung eigenständig zu melden hätte.

Die **Eigenveredlung** ist, soweit es für die Veredlung eigene Meldenummern gibt, nur wertmäßig (in der Güterabteilung 17 - Textilien - auch mengenmäßig) von dem Betrieb zu melden, der die Veredlungsarbeiten ausgeführt hat. Als Wert ist der Bruttowert (Fakturenwert) anzugeben.

Die **Lohnveredlung** ist ebenfalls unter den für die Veredlung vorgesehenen Meldenummern nur wertmäßig (in der Güterabteilung 17 - Textilien - auch mengenmäßig) von dem Betrieb zu melden, der die Veredlungsarbeiten durchgeführt hat.

Als Wert ist hier nur die vom Auftraggeber gezahlte Vergütung zu melden. Dies gilt auch für die Güterabteilung 17 - Textilien.

Der Auftraggeber meldet seinerseits den Gesamtwert und die Menge des veredelten Erzeugnisses als Absatzproduktion, es sei denn, der Auftraggeber hat das zu veredelnde Erzeugnis nicht selbst hergestellt, sondern zugekauft. In diesem Fall meldet der Auftraggeber weder Menge noch Wert des veredelten Erzeugnisses.

Bei dem Auftraggeber und dem Auftragnehmer von Lohnveredlung kann es sich nur um verschiedene Unternehmen handeln; Lohnveredlung zwischen verschiedenen Betrieben desselben Unternehmens ist also nicht möglich.

### Reparaturen und Instandhaltungen

Reparaturen und Instandhaltungen sind nur wertmäßig anzugeben.

Als Wert sind die berechneten Reparatur- und Instandhaltungskosten einzusetzen. Reparaturen, bei denen das reparierte Erzeugnis zum überwiegenden Teil neu erstellt worden ist, sind als Produktion aufzuführen. Nicht zu melden sind Reparaturen und Instandhaltungen an eigenen Betriebseinrichtungen.

## Installationen und Montagen

Die Begriffe Installationen und Montagen werden synonym verwendet. Im GP 2002 wird überwiegend der Begriff Installationen benutzt.

Installationen und Montagen sind der Zusammenbau von einzelnen Erzeugnissen zu einem Produkt, für das es im GP 2002 keine eigene Meldenummer gibt.

Es wird zwischen Installationen und Montagen

- fremd hergestellt und
- selbst hergestellter

Erzeugnisse unterschieden.

### Installationen und Montagen fremd hergestellter Erzeugnisse

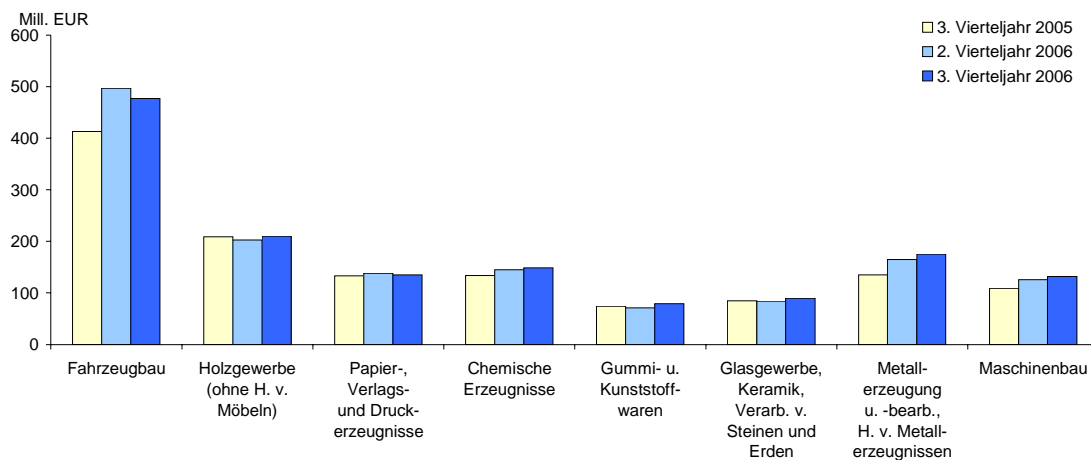
Werden die montierten Erzeugnisse ganz oder überwiegend in einem anderen Betrieb (desselben oder eines anderen Unternehmens) hergestellt, sind die Montagen nur mit ihrem Wert unter den hierfür vorgesehenen Meldenummern anzugeben. Dabei entspricht der Wert der Montageleistung den in Rechnung gestellten Montagekosten einschließlich des Montagematerials, aber ohne in Rechnung gestellte Umsatzsteuer. Er umfasst auch nicht den Wert von montierten Erzeugnissen, die im montierenden Betrieb hergestellt worden sind, da diese unter der entsprechenden Meldenummer zu melden sind.

### Installationen und Montagen selbst hergestellter Erzeugnisse

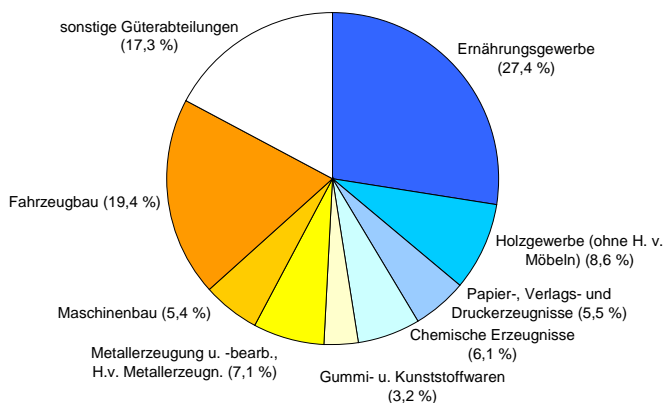
Erfolgt die Montage von Erzeugnissen im selben Betrieb, in dem die montierten Erzeugnisse ausschließlich oder überwiegend hergestellt worden sind, dann ist im Allgemeinen der Wert der Montagen (einschließlich des Montagematerials) dem Produktionswert der selbst hergestellten Erzeugnisse anteilig zuzuschlagen. Bereitet die Aufteilung jedoch Schwierigkeiten (z. B. bei Großanlagen), können derartige Arbeiten unter den besonderen Meldenummern für Montagen ausgewiesen werden.

## III. Grafiken

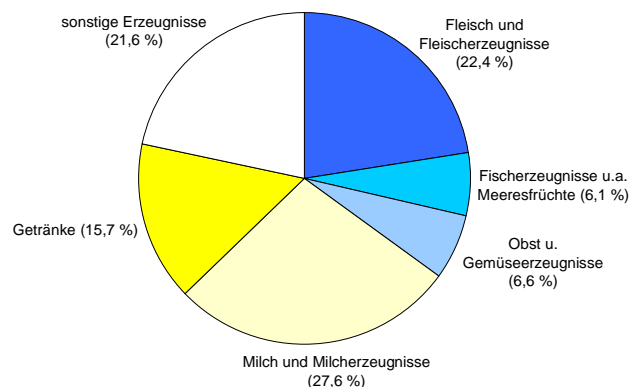
### Produktion ausgewählter Güterabteilungen im Verarbeitenden Gewerbe



### Anteil der Produktion im Verarbeitenden Gewerbe im 3. Vierteljahr 2006 nach Güterabteilungen



### Anteil der Produktion im Ernährungsgewerbe im 3. Vierteljahr 2006 nach Gütergruppen



# IV. Tabellen

## 1. Produktion des Bereichs „Verarbeitendes Gewerbe, sowie Bergbau und Gewinnung von Steinen und Erden“

3. Quartal 2006

Erzeugnis	Melde-Nr. GP2002	Maßeinheit	Art der Produktion	P R O D U K T I O N					
				Art der Produktion: A = Zum Absatz bestimmt W = Zur Weiterverarbeitung bestimmt					
				Vorquartal			Berichtsquartal		
				Be- trie- be	Menge	Wert 1000 EUR	Be- trie- be	Menge	Wert 1000 EUR
1	2	3	4	5	6				
<b>Bergbau und Gewinnung von Steinen und Erden</b>									
<b>Kohle und Torf</b>									
<b>Torf</b>									
Torf	103	m3	A	1	.	.	1	.	.
<b>Veredlung v Erzeugnissen dieser Güterabteilung</b>									
Veredlung von Erzeugnissen dieser Güterabteilung Kohle und Torf	109	EUR	A	1	X	.	1	X	.
	10		A	2	X	.	2	X	.
<b>Erdöl -gas Dienstl b d Gewinn v Erdöl u Erdgas</b>									
<b>Erdöl und Erdgas</b>									
Erdöl und Erdgas	111	t	A	1	.	.	1	.	.
		TJ	A		.	.		.	.
Erdöl -gas Dienstl b d Gewinn v Erdöl u Erdgas	11		A	1	X	.	1	X	.
<b>Steine u Erden sonstige Bergbauerzeugnisse</b>									
<b>Natursteine nicht gebrochen</b>									
Natursteine nicht gebrochen	141	t	A	1	.	.	1	.	.
<b>Kies Sand gebrochene Natursteine Ton u Kaolin</b>									
<b>Kies und Sand gebrochene Natursteine</b>									
Bausand zB als Betonzuschlag oh metallh Sande	1421 11 903	t	A	14	852 427	2 242	14	886 211	2 098
Anderer natürliche Sande ohne metallhaltige Sande	1421 11 909	t	A	11	808 531	1 661	11	894 207	1 875
Baukies zB als Betonzuschlag	1421 12 133	t	A	14	528 854	4 250	13	460 564	3 627
Anderer Kies	1421 12 139	t	A	4	313 976	1 666	4	341 597	1 694
Schotter Splitt etc a nat Vorkom f Bauzwecke	1421 13 300	t	A	3	137 262	901	3	97 909	707
Kies Sand gebrochene Natursteine Ton u Kaolin	142	t	A	21	.	.	20	.	.
Steine u Erden sonstige Bergbauerzeugnisse	14		A	22	X	13 707	21	X	14 898
Bergbau und Gewinnung von Steinen und Erden zusammen			A		X	17 603		X	16 523
<b>Verarbeitendes Gewerbe</b>									
<b>Nahrungs- und Futtermittel sowie Getränke</b>									
<b>Fleisch und Fleischerzeugnisse</b>									
<b>Fleisch (ohne Geflügel)</b>									
Rindfleisch von Rindern >150 kg fr od gekühlt	1511 11 405	kg	A	8	10 295 351	22 481	8	11 893 913	24 863
And frische od gekühlte Rindfleischteile	1511 11 900	kg	A	7	1 062 588	4 247	8	1 460 889	5 122
Schweinekörper frisch od gekühl ga od ha Tierkörper	1511 13 300	kg	A	9	5 776 373	9 684	9	5 713 105	10 321
Anderer Schweineflechteile frisch oder gekühlt	1511 13 900	kg	A	10	9 225 850	11 554	9	9 995 908	12 271
Schweinesp oh mag Teile n ausgeschmol fr gek etc	1511 30 300	kg	A	5	11 577	23	5	11 541	23
Fleisch (ohne Geflügel)	1511		A	21	X	53 858	21	X	59 299
			W	1	X	X	-	X	X
<b>Geflügel und Tiere ang</b>									
Hühner unzerteilt frisch oder gekühlt	1512 11 130	kg	A	3	2 975 677	4 624	2	.	.
			W	1	.	X	-	-	X

Noch: 1. Produktion des Bereichs „Verarbeitenden Gewerbe, sowie Bergbau und Gewinnung von Steinen und Erden“

3. Quartal 2006

Erzeugnis	Melde-Nr. GP2002	Maßeinheit	Art der Produktion	P R O D U K T I O N					
				Art der Produktion: A = Zum Absatz bestimmt W = Zur Weiterverarbeitung bestimmt					
				Vorquartal			Berichtsquartal		
				Be- trie- be	Menge	Wert	Be- trie- be	Menge	Wert
1000 EUR	1000 EUR								
1	2	3	4	5	6				
Noch: Verarbeitendes Gewerbe									
Noch: Nahrungs- und Futtermittel sowie Getränke									
Noch: Fleisch und Fleischerzeugnisse									
Noch: Geflügel und Tiere ang									
Teile von Hühnern frisch oder gekühlt	1512 11 530	kg	A	3	.	16 840	3	.	16 700
Geflügel und Tiere ang	1512	kg	A	9	31 169 084	36 350	8	30 852 659	36 398
			W	2	.	X	1	.	X
Verarbeitetes Fleisch									
Schweineschink -schult u Teile m Knoch ges etc	1513 11 100	kg	A	17	1 558 230	3 917	16	1 562 609	4 996
Schweinebauch Teile ges i Salzl getr od geräuch	1513 11 300	kg	A	11	26 151	103	11	26 467	105
And Schweinefl gesalz i Salzl getrock o geräuch	1513 11 500	kg	A	16	447 164	1 747	16	445 848	1 716
Rind- Kalbfleisch gesal i Salzl getr od geräuch	1513 11 700	kg	A	5	30 962	375	5	29 696	355
And Fleisch ges i Salzl getrock geräuch etc	1513 11 900	kg	A	4	155 134	603	4	156 775	617
Leberwürste	1513 12 130	kg	A	26	513 632	2 220	26	581 164	2 553
Rohwürste	1513 12 151	kg	A	26	490 474	2 247	26	508 729	2 286
Kochwürste	1513 12 153	kg	A	28	256 417	1 291	28	259 336	1 329
Brühwürste	1513 12 155	kg	A	31	4 996 305	17 999	31	4 794 384	17 491
Zubereitungen aus Trut- hühnerfleisch	1513 12 330	kg	A	3	1 331 036	4 493	3	1 302 084	4 901
Zubereitungen von ande- rem Geflügel	1513 12 350	kg	A	2	.	.	2	.	.
Schinken u Teile davon aus Schweinefleisch	1513 12 430	kg	A	13	1 204 124	7 207	13	1 069 092	6 611
Fleischsalat Zubereit a Schweinefleisch	1513 12 530	kg	A	6	.	59	6	.	59
And Zubereit a Schweine- fleisch einschl Mischung	1513 12 590	kg	A	6	499 615	2 217	6	457 973	1 972
And Zubereit a Fleisch einschl Blut all Tierart	1513 12 900	kg	A	8	542 044	1 515	8	615 887	1 656
Verarbeitetes Fleisch	1513		A	38	X	51 817	38	X	54 837
Fleisch und Fleisch- erzeugnisse	151		A	49	X	142 024	49	X	150 534
			W	3	X	X	1	X	X
Fischerzeugnisse u a Meeresfrüchte									
Fischfilets and Fisch- fleisch frisch gekühlt	1520 11 900	kg	A	4	.	761	4	.	289
And geräucherte Fische einschl Filets	1520 13 590	kg	A	3	402 050	2 662	3	409 623	2 865
Hering zuber o haltb ge ganz od Stück n f zerkl	1520 14 120	kg	A	10	7 897 078	12 064	9	4 949 481	10 564
And zuber od haltb gem Fische oh Fischst ga etc	1520 14 190	kg	A	3	184 203	487	3	226 448	417
Fischsalat	1520 14 303	kg	A	3	83 109	268	3	83 369	261
And zuber od haltb gem Fische ganz o i Teil etc	1520 14 305	kg	A	7	3 324 991	7 375	7	3 482 217	7 859
Fischerzeugnisse u a Meeresfrüchte	152	kg	A	17	18 527 455	37 876	17	16 920 291	40 702
Obst und Gemüseerzeugnisse									
Verarbeitete Kartoffeln und Kartoffelerzeugnisse									
Andere zubereitete Kar- toffeln	1531 12 909	t	A	3	778	524	3	730	626
Verarbeitete Kartoffeln und Kartoffelerzeugnisse	1531	t	A	5	16 087	18 109	6	15 076	13 355
Frucht- und Gemüsesäfte									
Orangensaf nicht gefror n gegor oh Zus v Alkohol	1532 10 150	l	A	3	9 296 998	5 062	3	9 473 277	5 440
Frucht- und Gemüsesäfte	1532	l	A	3	39 617 975	18 278	3	39 411 351	18 207

Noch: 1. Produktion des Bereichs „Verarbeitenden Gewerbe, sowie Bergbau und Gewinnung von Steinen und Erden“

3. Quartal 2006

Erzeugnis	Melde-Nr. GP2002	Maßeinheit	Art der Produktion	P R O D U K T I O N					
				Art der Produktion: A = Zum Absatz bestimmt W = Zur Weiterverarbeitung bestimmt					
				Vorquartal			Berichtsquartal		
				Be- trie- be	Menge	Wert	Be- trie- be	Menge	Wert
1000 EUR	1000 EUR								
		1	2	3	4	5	6		
Noch: Verarbeitendes Gewerbe									
Noch: Nahrungs- und Futtermittel sowie Getränke									
Noch: Obst und Gemüseerzeugnisse									
Verarbeitetes Obst und Gemüse a n g									
Verarbeitetes Obst und Gemüse a n g	1533	kg	A	4	1 178 003	4 967	6	9 188 593	12 829
Obst u Gemüseerzeugnisse	153		A	9	X	41 354	10	X	44 391
Pflanzl u tierische Öle und Fette									
Öle und Fette roh									
Öle und Fette roh	1541	t	A	1	.	.	1	.	.
Pflanzl u tierische Öle und Fette	154	t	A	1	.	.	1	.	.
Milch und Milcherzeugnisse									
Milch und Milcherzeugnisse (ohne Speiseeis)									
Milch u Rahm m Fettgeh v >3% - 6% n einged etc	1551 11 600	1000 l	A	3	36 624	15 718	3	.	.
			W	1	.	X	1	.	X
Milch u Rahm m Fettgeh >6% n einged od gesüßt	1551 12 000	1000 l	A	5	11 233	14 895	6	10 689	13 990
			W	1	.	X	1	.	X
Anderer Käse	1551 40 509	t	A	6	46 302	104 833	6	47 783	106 887
Eingedickte Milch nicht gesüßt	1551 51 040	t	A	3	4 433	3 674	3	6 732	5 440
Andere Molke	1551 55 400	t	A	3	28 021	503	3	29 407	350
Milch und Milcherzeugnisse (ohne Speiseeis)	1551		A	9	X	175 552	9	X	176 578
			W	2	X	X	2	X	X
Speiseeis									
Speiseeis	1552	l	A	1	.	.	1	.	.
Milch und Milch-erzeugnisse	155		A	10	X	.	10	X	.
			W	2	X	X	2	X	X
Mahl- und Schälmlühlenerz Stärke u Stärkeerzeugn									
Mahl- und Schälmlühlenerzeugnisse									
Mahl- und Schälmlühlenerzeugnisse	1561	t	A	4	27 571	15 682	4	28 386	13 981
Mahl- u Schälmlühlenerz Stärke u Stärkeerzeugn	156	t	A	4	27 571	15 682	4	28 386	13 981
Futtermittel									
Futtermittel für Nutztiere									
Futtermzub f Schwein oh Vormi Mehl etc v Luzern	1571 10 330	t	A	6	49 591	6 599	6	48 775	6 494
Futtermzub f Rinder oh Vormi Mehl etc v Luzern	1571 10 353	t	A	4	26 990	3 224	4	28 942	3 571
Futtermzub f Kälber oh Vormi Mehl etc v Luzern	1571 10 355	t	A	3	1 546	207	3	1 557	220
Futtermzub f and Nutzt oh Vorm Mehl etc v Luzer	1571 10 390	t	A	3	.	233	3	.	284
Futtermittel für Nutztiere	1571	t	A	6	.	.	6	.	.
Futterm für sonst Tiere zuber (oh Vormisch)									
Futterm für sonst Tiere zuber (oh Vormisch)	1572	t	A	1	.	.	1	.	.
Futtermittel	157	t	A	7	115 674	16 266	7	111 635	16 009
Sonstige Nahrungsmittel (ohne Getränke)									
Backwaren (ohne Dauerbackwaren)									
Frisch Brot Brötchen oh Zus v Honig Ei Käse etc	1581 11 000	t	A	51	11 193	19 786	52	26 620	33 582



Noch: 1. Produktion des Bereichs „Verarbeitenden Gewerbe, sowie Bergbau und Gewinnung von Steinen und Erden“

3. Quartal 2006

Erzeugnis	Melde-Nr. GP2002	Maßeinheit	Art der Produktion	P R O D U K T I O N						
				Art der Produktion: A = Zum Absatz bestimmt W = Zur Weiterverarbeitung bestimmt						
				Vorquartal			Berichtsquartal			
				Be- trie- be	Menge	Wert	Be- trie- be	Menge	Wert	
1000 EUR	1000 EUR									
1	2	3	4	5	6					
Noch: Verarbeitendes Gewerbe										
Noch: Nahrungs- und Futtermittel sowie Getränke										
Noch: Sonstige Nahrungsmittel (ohne Getränke)										
Noch: Backwaren (ohne Dauerbackwaren)										
Feine Backwaren Brot ge- süßt oh Dauerbackwar etc	1581 12 000	EUR	A	48	X	11 037	48	X	11 871	
Backwaren (ohne Dauer- backwaren)	1581		A	51	X	30 822	52	X	45 453	
Dauerbackwaren										
Kekse uä Kleingebäck	1582 12 530	kg	A	1	.	.	1	.	.	
Waffeln a kakaoh gesüßt	1582 12 550	kg	A	5	1 938	14	5	2 302	15	
Kekse uä Kleingebäck gesüßt gefüllt a kakaoh	1582 13 900	kg	A	3	10 372 905	39 414	3	8 979 247	35 563	
And Dauerbackwaren ang	1582	kg	A	10	10 451 890	39 875	10	9 049 905	36 014	
Zucker										
Zucker	1583	t	A	2	.	.	1	.	.	
Süßwaren (ohne Dauerbackwaren)										
Süßwaren (ohne Dauer- backwaren)	1584	kg	A	4	7 968 243	11 099	5	12 667 387	16 850	
Teigwaren										
Teigwaren	1585	t	A	2	.	.	2	.	.	
Würzen und Soßen										
Würzen und Soßen	1587		A	2	X	.	2	X	.	
Homogen Nahrmitzub etc iAE in Behältn <=250g										
Homogen Nahrmitzub etc iAE in Behältn <=250g	1588	kg	A	3	1 466 691	2 297	3	1 343 820	2 023	
Sonst Nahrungsmittel ang										
Sonst Nahrungsmittel ang	1589		A	5	X	8 075	5	X	8 994	
Sonstige Nahrungsmittel (ohne Getränke)	158		A	69	X	97 771	70	X	115 162	
Getränke										
Spirituosen										
Spirituosen	1591	hl	A	3	.	.	3	22 106	2 386	
Wein										
Anderer Wein Alkoholgeh <=15%vol	1593 12 190	l	A	1	.	.	1	.	.	
Wein	1593	l	A	1	.	.	1	.	.	
Apfelwein u and Fruchtw alkhalt Mischgetränk ang										
Apfelwein u and Fruchtw alkhalt Mischgetränk ang	1594	l	A	2	.	.	2	.	.	
Bier										
Bier aus Malz	1596 10 000	hl	A	5	939 725	49 162	6	977 702	49 825	
Treber a Brauerei Bren- nerei Mälzerei	1596 20 001	EUR	A	3	X	106	3	X	107	
Bier	1596		A	5	X	49 268	6	X	49 932	
Malz										
Malz	1597	kg	A	1	.	.	1	.	.	

Noch: 1. Produktion des Bereichs „Verarbeitenden Gewerbe, sowie Bergbau und Gewinnung von Steinen und Erden“

3. Quartal 2006

Erzeugnis	Melde-Nr. GP2002	Maßeinheit	Art der Pro- duk- tion	P R O D U K T I O N					
				Art der Produktion: A = Zum Absatz bestimmt W = Zur Weiterverarbeitung bestimmt					
				Vorquartal			Berichtsquartal		
				Be- trie- be	Menge	Wert	Be- trie- be	Menge	Wert
1000 EUR	1000 EUR								
1	2	3	4	5	6				
Noch: Verarbeitendes Gewerbe									
Noch: Nahrungs- und Futtermittel sowie Getränke									
Noch: Getränke									
Mineralw Erfrischungsg u a nicht alkoh Getränk									
Natürl Mineralwasser ab- gefüllt oh Heilwasser	1598 11 301	l	A	5	42 484 469	7 694	5	53 806 144	9 727
Cola u -mischgetränke	1598 12 301	l	A	4	4 570 451	1 524	4	8 746 046	2 339
Limo nicht brennwvermind Fruchtsaftalt Limonade	1598 12 303	l	A	4	24 576 650	8 037	4	25 435 531	7 976
nicht brennwertvermind Bittergetränke Limonaden	1598 12 305	l	A	3	612 433	212	3	722 293	219
Diätetische Erfri- schungsgetränke	1598 12 307	l	A	-	-	-	1	.	.
Mineralw Erfrischungsg u a nicht alkoh Getränk	1598	l	A	8	130 881 649	41 028	8	145 384 534	42 609
Getränke	159		A	15	X	105 753	16	X	105 687
Nahrungs- und Futtermit- tel sowie Getränke	15		A	165	X	641 557	168	X	672 129
			W	5	X	X	3	X	X
Tabakerzeugnisse									
Tabakerzeugnisse	16		A	1	X	.	1	X	.
Textilien									
Gewebe									
Gewebe	172	kg	W	1	.	X	1	.	X
		m2	W		.			.	
Konfektionierte Textilwaren (ohne Bekleidung)									
Konfektionierte Textil- waren (ohne Bekleidung)	174		A	4	X	8 295	4	X	6 909
Textilien	17		A	4	X	8 295	4	X	6 909
			W	1	X	X	1	X	X
Bekleidung									
Bekleidung (ohne Lederbekleidung)									
Arbeits- und Berufsbekleidung									
Arbeits- und Berufsbe- kleidung	1821	St	A	2	.	.	2	.	.
Bekleidung (ohne Leder- bekleidung)	182	St	A	2	.	.	2	.	.
Bekleidung	18		A	2	X	.	2	X	.
Leder und Lederwaren									
Leder									
Leder	191		A	1	X	.	1	X	.
Lederwaren (ohne Lederbekleidung und Schuhe)									
Lederwaren (ohne Leder- bekleidung und Schuhe)	192	EUR	A	1	X	.	1	X	.
Schuhe									
Schuhe	193	EUR	A	1	X	.	1	X	.
Veredlung von Erzeugnissen dieser Güterabteilg									
Veredlung von Erzeugnis- sen dieser Güterabteilg	1999 00 000	EUR	A	1	X	.	1	X	.
Veredlung von Erzeugnis- sen dieser Güterabteilg	199	EUR	A	1	X	.	1	X	.
Leder und Lederwaren	19		A	3	X	.	3	X	3 317

Noch: 1. Produktion des Bereichs „Verarbeitenden Gewerbe, sowie Bergbau und Gewinnung von Steinen und Erden“

3. Quartal 2006

Erzeugnis	Melde-Nr. GP2002	Maßeinheit	Art der Produktion	P R O D U K T I O N					
				Art der Produktion: A = Zum Absatz bestimmt W = Zur Weiterverarbeitung bestimmt					
				Vorquartal			Berichtsquartal		
				Betriebe	Menge	Wert	Betriebe	Menge	Wert
1000 EUR	1000 EUR								
		1	2	3	4	5	6		
Noch: Verarbeitendes Gewerbe									
Holz sowie Holz- Kork- u Flechtwaren (oh Möbel)									
Holz gesägt auch gehobelt oder imprägniert									
Holz gesägt auch gehobelt od imprägniert	201		A	11	X	76 191	11	X	71 589
Sperrholz Span- u Faserplatten Furnierbl etc									
Sperrholz Span- u Faserplatten Furnierbl etc	202		A	6	X	73 791	6	X	80 236
			W	4	X	X	4	X	X
Konstrukteil Ausbelemente Fertigteilbaut a Holz									
Fenster -türen Rahmen Verkleidungen aus Holz	2030 11 100	St	A	8	10 217	4 801	8	15 025	6 797
Konstrukteil Ausbelemente Fertigteilbaut a Holz	203		A	19	X	50 294	19	X	55 020
Verpackungsm Lagerbehält u Ladungsträger a Holz									
Verpackungsm Lagerbeh u Ladungsträger a Holz	204		A	3	X	.	3	X	.
Veredlung von Erzeugnissen dieser Güterabteilg									
Veredlung von Erzeugnissen dieser Güterabteilg	209	EUR	A	1	X	.	1	X	.
Holz sowie Holz- Kork- u Flechtwaren (oh Möbel)	20		A	33	X	203 004	33	X	209 994
			W	4	X	X	4	X	X
Papier Pappe und Waren daraus									
Holzstoff Zellstoff Papier Karton u Pappe									
Papier Karton und Pappe									
Papier Karton und Pappe	2112		A	2	X	.	2	X	.
Holzstoff Zellstoff	211		A	2	X	.	2	X	.
Papier Karton u Pappe									
Papier- Karton- u Pappewaren									
Wellpapier u -pappe Verpackmitt a Pap Kart Pappe									
Wellpapier u -pappe Verpackmitt a Pap Kart Pap	2121	t	A	3	.	.	3	.	11 728
			W	1	.	X	1	.	X
Papier- Karton- u Pappewaren	212	t	A	3	.	.	3	.	11 728
			W	1	.	X	1	.	X
Veredlung von Erzeugnissen dieser Güterabteilg									
Veredlung von Erzeugnissen dieser Güterabteilg	219	EUR	A	1	X	.	1	X	.
Papier Pappe und Waren daraus	21		A	5	X	27 595	5	X	29 213
			W	1	X	X	1	X	X
Verlags- u Druckerzeugn besp Ton Bild u Datenträ									
Verlagserzeugnisse									
Buch- u Musikverlagserzeugnisse									
Buch- u Musikverlagserzeugnisse	2211	St	A	3	247 593	252	3	109 031	279
Zeit ua period Druckschr mind vierm wöch ersch									
Zeit ua period Druckschr mind vierm wöch ersch	2212	St	A	3	29 139 158	30 142	3	31 335 706	30 037
Zeit ua period Druckschr wenig vierm wöch ersch									
Zeit wenig vierm wöch erschein gedruckt	2213 11 050	EUR	A	4	X	9 478	4	X	9 137
Zeit ua period Druckschr wenig vierm wöch ersch	2213	EUR	A	6	X	9 779	6	X	9 328

Noch: 1. Produktion des Bereichs „Verarbeitenden Gewerbe, sowie Bergbau und Gewinnung von Steinen und Erden“

3. Quartal 2006

Erzeugnis	Melde-Nr. GP2002	Maßeinheit	Art der Produktion	P R O D U K T I O N					
				Art der Produktion: A = Zum Absatz bestimmt W = Zur Weiterverarbeitung bestimmt					
				Vorquartal			Berichtsquartal		
				Betriebe	Menge	Wert	Betriebe	Menge	Wert
1000 EUR	1000 EUR								
				1	2	3	4	5	6
Noch: Verarbeitendes Gewerbe									
Noch: Verlags- u Druckerzeugn besp Ton Bild u Datenträ									
Noch: Verlagserzeugnisse									
Sonst Verlagserzeugnisse									
Sonst Verlagserzeugnisse	2215	EUR	A	3	X	43	3	X	70
Verlagserzeugnisse	221		A	11	X	40 216	11	X	39 715
Druckereileistungen									
Druck v Zeitungen etc mind vierm wöch ersch									
Druck v Zeitungen etc mind vierm wöch ersch	2221	EUR	A	1	X	.	1	X	.
Drucke a n g									
Verkaufskataloge i and Druckverfahren hergest	2222 12 302	EUR	A	3	X	250	3	X	538
Plakate uä Drucke im Flachdruckverf hergest	2222 12 503	EUR	A	7	X	246	6	X	283
And Werbedrucke u -schriften i Flachdruck	2222 12 506	EUR	A	6	X	1 823	6	X	1 665
And Werbedrucke u -schriften i and Drverf	2222 12 508	EUR	A	3	X	1 696	3	X	2 362
And Drucke f priv od ge- werbl Zw Formblätt etc	2222 13 070	EUR	A	7	X	2 153	7	X	2 420
Drucke a n g	2222	EUR	A	13	X	10 897	13	X	11 710
Druckweiterverarbeitung von Druckerzeugnissen									
Druckweiterverarbei- tung von Druckerzeugniss	2223	EUR	A	2	X	.	2	X	.
Druckvorstufen- u Medienvorst-Dienstleistungen									
Satz- und Bilderstel- lung	2224 10 000	EUR	A	3	X	663	3	X	517
Druckvorstufen- u Me- dienvorst-Dienstleistung	2224	EUR	A	3	X	663	3	X	517
Sonstige druckbezogene Dienstleistungen									
Sonstige druckbezogene Dienstleistungen	2225	EUR	A	2	X	.	2	X	.
Druckereileistungen	222	EUR	A	14	X	12 749	14	X	13 533
Vervielfältigt v bespielt Ton- Bild- u Datenträg									
Vervielfältigung von bespielten Tonträgern									
Vervielfältigung von bespielten Tonträgern	2231	St	A	4	119 662 821	28 871	4	119 001 539	26 813
Vervielfältigung von bespielten Bildträgern									
Vervielfältigung von bespielten Bildträgern	2232		A	3	X	28 783	3	X	25 704
Vervielfältigt v bespielt Ton- Bild- u Datenträg	223		A	4	X	57 653	4	X	52 517
Verlags- u Druckerzeugn besp Ton Bild u Datenträ	22		A	23	X	110 619	23	X	105 765
Chemische Erzeugnisse									
Chemische Grundstoffe									
Sonst organische Grundstoffe und Chemikalien									
Sonst organische Grund- stoffe und Chemikalien	2414	t	A	1	.	.	1	.	.

Noch: 1. Produktion des Bereichs „Verarbeitenden Gewerbe, sowie Bergbau und Gewinnung von Steinen und Erden“

3. Quartal 2006

Erzeugnis	Melde-Nr. GP2002	Maßeinheit	Art der Produktion	P R O D U K T I O N							
				Art der Produktion: A = Zum Absatz bestimmt W = Zur Weiterverarbeitung bestimmt							
				Vorquartal			Berichtsquartal				
				Betriebe	Menge	Wert	Betriebe	Menge	Wert		
1000 EUR	1000 EUR										
						1	2	3	4	5	6
Noch: Verarbeitendes Gewerbe											
Noch: Chemische Erzeugnisse											
Noch: Chemische Grundstoffe											
Düngemittel und Stickstoffverbindungen											
Düngemittel und Stickstoffverbindungen	2415		A	2	X	.	2	X	.		
			W	1	X	X	1	X	X		
Kunststoffe in Primärform											
Kunststoffe i Primärform	2416	t	A	1	.	.	1	.	.		
Chemische Grundstoffe	241		A	4	X	77 423	4	X	88 234		
			W	1	X	X	1	X	X		
Anstrichmittel Druckfarben und Kitte											
Anstrichmittel Druckfarben und Kitte	243	t	A	1	.	.	1	.	.		
Pharmazeutische uä Erzeugnisse											
Pharmaz Spezialit und sonst pharmaz Erzeugn											
Pharmaz Spezialit und sonst pharmaz Erzeugn	2442	EUR	A	3	X	.	3	X	.		
Pharmazeutische uä Erzeugnisse	244	EUR	A	3	X	.	3	X	.		
Seifen Wasch- Reinigungs- und Körperpflegemittel											
Seifen Wasch- Reinigungs- und Poliermittel											
Seifen Wasch- Reinigungs und Poliermittel	2451	t	A	1	.	.	1	.	.		
Duftstoffe und Körperpflegemittel											
Duftstoffe und Körperpflegemittel	2452	kg	A	3	.	.	3	.	.		
Seifen Wasch- Reinigungs und Körperpflegemittel	245		A	3	X	4 636	3	X	4 728		
Sonstige chemische Erzeugnisse											
Pyrotechnische Erzeugnisse											
Pyrotechnische Erzeugnisse	2461	1000 St	A	1	.	.	1	.	.		
Klebstoffe und Gelatine											
Klebstoffe und Gelatine	2462	t	A	1	.	.	1	.	.		
Chemische Erzeugnisse a n g											
Chemische Erzeugnisse ang	2466	t	A	2	.	.	2	.	.		
Sonstige chemische Erzeugnisse	246		A	4	X	57 194	4	X	51 273		
Chemische Erzeugnisse	24		A	14	X	144 599	14	X	149 187		
			W	1	X	X	1	X	X		
Gummi und Kunststoffwaren											
Gummiwaren											
Bereifungen runderneuert											
Bereifungen runderneuert	2512	St	A	1	.	.	1	.	.		
Andere Gummiwaren (ohne Bereifungen)											
Andere Gummiwaren (ohne Bereifungen)	2513	kg	A	3	2 031 964	3 950	3	1 932 905	3 801		
Gummiwaren	251		A	4	X	.	4	X	.		

Noch: 1. Produktion des Bereichs „Verarbeitenden Gewerbe, sowie Bergbau und Gewinnung von Steinen und Erden“

3. Quartal 2006

Erzeugnis	Melde-Nr. GP2002	Maßeinheit	Art der Produktion	P R O D U K T I O N					
				Art der Produktion: A = Zum Absatz bestimmt W = Zur Weiterverarbeitung bestimmt					
				Vorquartal			Berichtsquartal		
				Betriebe	Menge	Wert	Betriebe	Menge	Wert
1000 EUR	1000 EUR								
				1	2	3	4	5	6
Noch: Verarbeitendes Gewerbe									
Noch: Gummi und Kunststoffwaren									
Kunststoffwaren									
Platten Folien Schläuche u Profile a Kunststoff									
Platten Folien Schläuche u Profile a Kunststoff	2521	kg	A	5	18 625 528	24 949	5	21 544 195	32 602
Verpackungsmittel aus Kunststoffen									
Verpackungsmittel aus Kunststoffen	2522		A	4	X	19 792	4	X	17 700
Baubedarfsartikel aus Kunststoffen									
Fenster u deren Rahmen etc a Kunststoffen	2523 14 550	St	A	12	40 051	11 464	12	53 461	15 326
Türen u d Rahmen Verkleidungen etc a Kunstst	2523 14 570	St	A	6	528	463	4	544	493
Baubedarfsartikel aus Kunststoffen	2523		A	16	X	14 425	16	X	18 364
Andere Kunststoffwaren									
Andere Kunststoffwaren	2524	kg	A	7	296 242	1 699	7	199 057	1 296
Kunststoffwaren	252		A	29	X	60 864	29	X	69 962
Veredlung von Erzeugnissen dieser Güterabteilg									
Veredlung von Erzeugnissen dieser Güterabteilg	259	EUR	A	2	X	.	2	X	.
Gummi und Kunststoffwaren	25		A	34	X	70 618	34	X	78 731
Glas Keramik bearbeitete Steine u Erden									
Glas und Glaswaren									
Veredeltes und bearbeitetes Flachglas									
Mehrschicht-Isolierverglasung	2612 13 300	m2	A	4	130 006	3 803	4	151 505	4 519
Veredeltes und bearbeitetes Flachglas	2612		A	5	X	.	5	X	.
Glasfasern									
Glasfasern	2614	t	A	1	.	.	1	.	.
Glas und Glaswaren	261		A	6	X	13 260	6	X	14 256
Keramische Wand- Bodenfliesen u -platten									
Keramische Wand- Bodenfliesen u -platten	263	m2	A	1	.	.	1	.	.
Ziegel und sonst Baukeramik									
Ziegel und sonst Baukeramik	264	m3	A	2	.	.	2	.	.
Beton- Zement- Gips- u Kalksandsteinerzeugnisse									
Betonierz vorgef Bauele- u Geb a Beton od Kalksa									
Vollsteine a Kalksandstein	2661 11 308	m3	A	3	35 647	2 093	4	40 653	2 437
Pflaster- Bord- Rinnsteine etc a Beton	2661 11 505	t	A	11	229 440	8 455	11	197 263	8 135
Großform Wandbauteile	2661 12 001	m2	A	3	95 921	3 800	3	99 114	3 910
Wandtafeln a Beton	2661 12 003	m2	A	4	116 201	2 068	4	134 517	2 399
Großformat Deckentafeln a Beton od Kalksandst	2661 12 008	t	A	5	19 746	4 271	6	29 956	6 213
Fertigteil konstruktiv Art Balken Stürze etc									

Noch: 1. Produktion des Bereichs „Verarbeitenden Gewerbe, sowie Bergbau und Gewinnung von Steinen und Erden“

3. Quartal 2006

Erzeugnis	Melde-Nr. GP2002	Maßeinheit	Art der Produktion	P R O D U K T I O N					
				Art der Produktion: A = Zum Absatz bestimmt W = Zur Weiterverarbeitung bestimmt					
				Vorquartal			Berichtsquartal		
				Betriebe	Menge	Wert	Betriebe	Menge	Wert
1000 EUR	1000 EUR								
				1	2	3	4	5	6
Noch: Verarbeitendes Gewerbe									
Noch: Glas Keramik bearbeitete Steine u Erden									
Noch: Beton- Zement- Gips- u Kalksandsteinerzeugnisse									
Noch: Betonerz vorgef Bauele- u Geb a Beton od Kalksa									
And vorgefert Bauelem a Beton Kalksandstein	2661 12 009	t	A	6	17 522	1 190	6	21 167	1 613
Rohre a Beton	2661 13 000	t	A	4	.	.	4	16 184	1 057
Beton- u Geb a Beton od Kalksa	2661		A	29	X	30 491	31	X	33 409
Frischbeton (Transportbeton)									
Frischbeton Transportbeton	2663 10 000	m3	A	34	292 881	18 440	35	282 938	17 920
Frischbeton (Transportbeton)	2663	m3	A	34	292 881	18 440	35	282 938	17 920
Mörtel									
Werk-Naßmörtel Mauermörtel	2664 10 003	m3	A	4	.	.	4	540	13
Werk-Trockenmörtel Putzmörtel	2664 10 005	t	A	2	.	.	2	.	.
Werk-Trockenmörtel Mauermörtel	2664 10 007	t	A	2	.	.	2	.	.
Werk-Trockenmörtel Estrichmörtel	2664 10 008	t	A	2	.	.	2	.	.
And Werk-Trockenmörtel Trockenbeton	2664 10 009	t	A	3	16 088	1 050	3	17 092	1 090
Mörtel	2664		A	7	X	.	7	X	.
Andere Beton- Zement- Gips- und Kalksandsteinerz									
Andere Beton- Zement- Gips- u Kalksandsteinerz	2666	t	A	2	.	.	2	.	.
Beton- Zement- Gips- u Kalksandsteinerzeugnisse	266		A	64	X	58 696	67	X	61 069
Naturwerksteinerzeugnisse a n g									
Naturwerksteinerzeugnisse a n g	267	t	A	2	.	.	2	.	.
Andere Mineralerzeugnisse									
Mineralerzeugnisse a n g									
Bitumin Misch a Grundl v teerhalt Bindemittel	2682 13 001	t	A	3	.	.	3	134 527	4 951
Mineralerzeugnisse a n g	2682	t	A	3	.	.	3	134 527	4 951
Andere Mineralerzeugnisse	268	t	A	3	.	.	3	134 527	4 951
Glas Keramik bearbeit Steine u Erden	26		A	78	X	84 325	81	X	89 928
Metalle und Halbzeug daraus									
Roheisen u Stahl Ferrolegierungen									
Roheisen u Stahl Ferrolegierungen									
Betonstahl in Stäben warmgewalzt	2710 02 410	t	A	1	.	.	1	.	.
Roheisen u Stahl Ferrolegierungen	2710	t	A	1	.	.	1	.	.
Roheisen u Stahl Ferrolegierungen	271	t	A	1	.	.	1	.	.
Rohre									
Rohre Rohrformstücke etc a Gußeisen									
Rohre Rohrformstücke etc a Gußeisen	2721	t	A	1	.	.	1	.	.

Noch: 1. Produktion des Bereichs „Verarbeitenden Gewerbe, sowie Bergbau und Gewinnung von Steinen und Erden“

3. Quartal 2006

Erzeugnis	Melde-Nr. GP2002	Maßeinheit	Art der Produktion	P R O D U K T I O N					
				Art der Produktion: A = Zum Absatz bestimmt W = Zur Weiterverarbeitung bestimmt					
				Vorquartal			Berichtsquartal		
				Be- trie- be	Menge	Wert	Be- trie- be	Menge	Wert
1000 EUR	1000 EUR								
1	2	3	4	5	6				
Noch: Verarbeitendes Gewerbe									
Noch: Metalle und Halbzeug daraus									
Noch: Rohre									
Stahlrohre Rohrformst etc a Eisen od Stahl									
Stahlrohre Rohrformst etc a Eisen od Stahl	2722	t	A	1	.	.	1	.	.
Rohre	272	t	A	2	.	.	2	.	.
And Erzeugn a Eisen od Stahl									
And Erzeugn a Eisen od Stahl	273	t	A	1	.	.	1	.	.
NE-Metalle u Halbzeug daraus									
Aluminium u Halbzeug daraus									
Aluminium u Halbzeug daraus	2742	t	W	1	.	X	1	.	X
Kupfer u Halbzeug daraus									
Kupfer u Halbzeug daraus	2744	t	W	1	.	X	1	.	X
NE-Metalle u Halbzeug daraus	274	t	W	1	.	X	1	.	X
Gießereierzeugnisse									
Eisengießereierzeugnisse									
Eisengießereierzeugnis- se	2751	t	A	2	.	.	2	.	.
Buntmetall- Schwermetallgießereierzeugnisse									
Buntmetall- Schwerme- tallgießereierzeugnisse	2754	t	A	1	.	.	1	.	.
Gießereierzeugnisse	275	t	A	3	11 007	15 456	3	12 173	17 566
Metalle und Halbzeug da- raus	27	t	A	7	X	22 641	7	X	25 985
			W	1	X	X	1	X	X
Metallerzeugnisse									
Stahl- und Leichtmetallbauerzeugnisse									
Stahl- und Leichtmetallbaukonstruktionen									
Hallen oh Einbauten aus Eisen oder Stahl	2811 10 303	m2	A	3	4 926	1 184	3	7 290	1 665
Konstruktionen a Stahl für den Wasserbau	2811 23 300	t	A	2	385	.	2	.	.
Rolladen ua Konstrukti- onen haupts a Stahlblech	2811 23 500	t	A	7	2 732	3 839	8	2 929	3 975
Skelettkonstruktionen a Stahl f Hallen	2811 23 611	t	A	4	1 008	1 997	4	1 406	2 898
Skelettkonstruktionen a Stahl f and Gebäude etc	2811 23 613	t	A	6	637	1 693	6	775	2 203
Stütz- u Trägerkonstruk- tion a Stahl f Anlbau	2811 23 614	t	A	7	.	.	6	.	.
Stütz- u Trägerkonstruk- tion a Stahl f and Zweck	2811 23 615	t	A	18	5 072	7 692	18	5 878	9 420
Abdeckungen Roste etc aus Eisen oder Stahl	2811 23 696	t	A	12	1 305	4 826	12	1 446	4 928
Geländer etc ua Konstr a Stäben etc a Stahl	2811 23 699	t	A	14	1 964	2 322	14	1 746	2 846
Bauelemente a Aluminium oh Tor Türen Fenster	2811 23 703	t	A	4	219	1 425	6	285	1 434
Scheren- u Rollgitter a Aluminium	2811 23 707	t	A	1	.	.	-	-	-
Sonst Konstruktionen u Konstteile a Aluminium	2811 23 709	t	A	10	432	2 972	10	517	3 301



Noch: 1. Produktion des Bereichs „Verarbeitenden Gewerbe, sowie Bergbau und Gewinnung von Steinen und Erden“

3. Quartal 2006

Erzeugnis	Melde-Nr. GP2002	Maßeinheit	Art der Produktion	P R O D U K T I O N					
				Art der Produktion: A = Zum Absatz bestimmt W = Zur Weiterverarbeitung bestimmt					
				Vorquartal			Berichtsquartal		
				Betriebe	Menge	Wert	Betriebe	Menge	Wert
1000 EUR	1000 EUR								
				1	2	3	4	5	6
Noch: Verarbeitendes Gewerbe									
Noch: Metallerzeugnisse									
Noch: Stahl- und Leichtmetallbauerzeugnisse									
Noch: Stahl- und Leichtmetallbaukonstruktionen									
Installation v selbst-prod Metallkonstruktion	2811 91 000	EUR	A	17	X	8 115	16	X	9 614
Stahl- und Leichtmetallbaukonstruktionen	2811		A	68	X	62 769	66	X	63 623
Ausbauelemente aus Stahl und Aluminium									
Garagentore aus Stahl	2812 10 331	St	A	-	-	-	1	.	.
Rolltore aus Stahl	2812 10 332	St	A	1	.	.	-	-	-
Feuerschutztüren aus Stahl	2812 10 335	St	A	7	.	323	7	.	549
And Tore Türen Tor- u Türschwelle etc a Stahl	2812 10 339	St	A	6	175	347	6	321	568
Fenster m Verglasung Rahmen etc a Eisen Stahl	2812 10 370	St	A	4	723	2 632	5	1 344	3 748
Türen Tor- u Türschwelle Rahmen etc a Aluminium	2812 10 538	St	A	10	538	1 009	8	980	1 498
Fenster ohne Verglasung etc aus Aluminium	2812 10 550	St	A	4	6 695	1 772	3	5 758	1 825
Fenster mit Verglasung etc aus Aluminium	2812 10 570	St	A	11	3 126	3 055	12	4 780	4 553
Ausbauelemente aus Stahl und Aluminium	2812		A	27	X	10 981	27	X	14 368
Stahl- und Leichtmetallbauerzeugnisse	281		A	81	X	73 749	78	X	77 991
Kessel und Behälter (ohne Dampfkessel)									
Tanks Sammelbeh u ä Beh a Eisen Stahl o Alu									
Tanks Sammelbeh u ä Beh a Eisen Stahl o Alu	2821		A	5	X	.	5	X	.
Heizkörper f Zentralheizungen u -kessel									
Heizkörper f Zentralheizungen u -kessel	2822	EUR	A	1	X	.	1	X	.
Kessel und Behälter (ohne Dampfkessel)	282		A	6	X	1 858	6	X	1 064
Dampfk Kernreaktoren (oh Zentralheizungskessel)									
Dampfk Kernreaktoren (oh Zentralheizungskessel)	283	EUR	A	1	X	.	1	X	.
Schmiede- Blechformteil gew Ringe pulvermet Erzg									
Freiformschmiedestücke Gesenkschmiedt a St o NE									
Blechformteile a Stahl für sonst Verwendungszw	2840 13 500	t	A	8	1 090	3 340	8	830	2 628
Blechformteile aus NE-Metall	2840 13 700	t	A	3	30	111	3	200	577
Freiformschmiedestücke Gesenkschmiedt a St o NE	2840	t	A	10	1 886	6 319	10	1 929	6 465
Schmiede- Blechformteil gew Ringe pulvermet Erzg	284	t	A	10	1 886	6 319	10	1 929	6 465
Oberflächenveredlung Wärmebehandl u Mechanik									
Oberflächenveredlung und Wärmebehandlung									
Metallische Überzüge durch Aufschmelzen	2851 11 300	EUR	A	3	X	3 046	3	X	3 717
Zinküberzug d Elektrolyse und chem Verfahren	2851 11 700	EUR	A	4	X	1 311	4	X	1 432
Lackierung Glasur von Metalloberflächen	2851 22 300	EUR	A	3	X	.	3	X	463

Noch: 1. Produktion des Bereichs „Verarbeitenden Gewerbe, sowie Bergbau und Gewinnung von Steinen und Erden“

3. Quartal 2006

Erzeugnis	Melde-Nr. GP2002	Maßeinheit	Art der Produktion	P R O D U K T I O N							
				Art der Produktion: A = Zum Absatz bestimmt W = Zur Weiterverarbeitung bestimmt							
				Vorquartal			Berichtsquartal				
				Betriebe	Menge	Wert	Betriebe	Menge	Wert		
1000 EUR	1000 EUR										
						1	2	3	4	5	6
Noch: Verarbeitendes Gewerbe											
Noch: Metallerzeugnisse											
Noch: Oberflächenveredlung Wärmebehandl u Mechanik											
Noch: Oberflächenveredlung und Wärmebehandlung											
Andere Veredlung von Metalloberflächen	2851 22 900	EUR	A	8	X	16 379	8	X	15 972		
Oberflächenveredlung und Wärmebehandlung	2851	EUR	A	18	X	23 267	18	X	23 589		
Mechanikleistungen a n g											
Metalldrehteile f sonst Maschinenbauerzeugnisse	2852 10 330	kg	A	4		89 808	843	4	68 978	619	
Schlosser- u Schweißerleistg a met Werkstücken	2852 20 001	EUR	A	5	X	355	4	X	374		
Beschlag- und Kunstschmiedearb a met Werkst	2852 20 005	EUR	A	1	X	.	1	X	.		
Mechanikleistungen a n g	2852	A	A	15	X	6 747	14	X	6 141		
Oberflächenveredlung Wärmebehandl u Mechanik	285	A	A	32	X	30 014	31	X	29 730		
Schneidwaren Werkzeuge Schlösser und Beschläge											
Werkzeuge											
Werkzeuge	2862		A	4	X	548	4	X	536		
Schneidwaren Werkzeuge Schlösser und Beschläge	286		A	4	X	548	4	X	536		
Sonstige Eisen- Blech- und Metallwaren											
Behälter aus Eisen oder Stahl											
Behälter aus Eisen oder Stahl	2871	St	A	1	.	.	2	.	.		
Drahtwaren											
Drahtwaren	2873		A	3	X	.	3	X	.		
Schrauben Niete Ketten Federn											
Schrauben Niete Ketten Federn	2874	kg	A	1	.	.	1	.	.		
Eisen- Blech- u Metall- waren a n g											
Schiffsschrauben und Schraubenflügel	2875 26 000	St	A	4		464	19 814	4	554	22 785	
Eisen- Blech- u Metallwaren a n g	2875		A	14	X	26 156	13	X	28 327		
Sonstige Eisen- Blech- und Metallwaren	287		A	18	X	28 192	19	X	30 872		
Veredl v Erzgn d Abt oh Oberflveredl etc ang											
Veredl v Erzgn d Abt oh Oberflveredl etc ang	289	EUR	A	2	X	.	2	X	.		
Metallerzeugnisse	28		A	126	X	142 581	122	X	148 826		
Maschinen											
Masch f Erzeug u Nutzg v mechanischer Energie											
Verbrennungsmotoren u Turbinen											
Verbrennungsmotoren u Turbinen	2911		A	4	X	3 824	4	X	4 319		
Pumpen u Kompressoren											
Hydroaggregate rotierende Verdrängerpumpen	2912 23 100	St	A	2	.	.	2	.	.		

Noch: 1. Produktion des Bereichs „Verarbeitenden Gewerbe, sowie Bergbau und Gewinnung von Steinen und Erden“

3. Quartal 2006

Erzeugnis	Melde-Nr. GP2002	Maßeinheit	Art der Produktion	P R O D U K T I O N						
				Art der Produktion: A = Zum Absatz bestimmt W = Zur Weiterverarbeitung bestimmt						
				Vorquartal			Berichtsquartal			
				Betriebe	Menge	Wert	Betriebe	Menge	Wert	
1000 EUR	1000 EUR									
1	2	3	4	5	6					
Noch: Verarbeitendes Gewerbe										
Noch: Maschinen										
Noch: Masch f Erzeug u Nutzg v mechanischer Energie										
Noch: Pumpen u Kompressoren										
Reparatur u Instandhaltung v Flüssigkeitspumpen	2912 92 008	EUR	A	4	X	500	4	X	495	
Pumpen u Kompressoren	2912		A	11	X	11 674	11	X	11 109	
Armaturen										
Armaturen	2913		A	5	X	6 310	5	X	6 890	
Lager Getriebe Zahnräder u Antriebselemente										
Lager Getriebe Zahnräder u Antriebselemente	2914	EUR	A	4	X	9 233	4	X	9 559	
Masch f Erzeug u Nutzg v mechanischer Energie	291		A	19	X	31 041	19	X	31 877	
Sonst Maschinen für unspez Verwendung										
Öfen und Brenner Teile dafür										
Öfen und Brenner Teile dafür	2921		A	3	X	968	3	X	1 135	
Hebezeuge u Fördermittel										
Rep v Aufzügen u Fahrtreppen oh Bauwirtschaft	2922 92 003	EUR	A	3	X	1 948	3	X	1 881	
Reparatur etc v Förder- u Hebevorrichtungen	2922 92 009	EUR	A	3	X	686	3	X	620	
Hebezeuge u Fördermittel	2922		A	14	X	26 728	14	X	27 513	
Kälte u lufttech Erzeug f gewerbliche Zwecke										
Rep v and kälte- luft- techn Erzgn f gewerb Zw	2923 92 009	EUR	A	5	X	1 531	4	X	1 555	
Kälte u lufttech Erzeug f gewerbliche Zwecke	2923		A	11	X	15 313	9	X	16 468	
Maschinen f unspezifische Verwendung a n g										
Reparatur etc v Masch f unspezif Verwendung ang	2924 92 009	EUR	A	4	X	447	4	X	866	
Maschinen f unspezifische Verwendung a n g	2924		A	14	X	6 471	12	X	5 566	
Sonst Maschinen für unspez Verwendung	292		A	39	X	49 479	36	X	50 681	
Maschinen für die Land- und Forstwirtschaft										
Einachs- Acker- Forst- schlepper and Zugmasch										
Reparatur u Instandh v Schleppern ua Zugmasch	2931 90 000	EUR	A	3	X	104	3	X	162	
Einachs- Acker- Forst- schlepper and Zugmasch	2931	EUR	A	3	X	104	3	X	162	
Sonst Masch f d Land- u Forstwirtschaft u Teile										
And Anhänger f land- wirtsch Zw m Selbstl etc	2932 50 405	St	A	-	-	-	1	.	.	
Rep Insthltg v land- u forstwirtschaftl Maschinen	2932 92 000	EUR	A	5	X	645	5	X	555	
Sonst Masch f d Land- u Forstwirtschaft u Teile	2932		A	7	X	1 034	7	X	1 128	
Maschinen für die Land- und Forstwirtschaft	293		A	7	X	1 137	7	X	1 290	

Noch: 1. Produktion des Bereichs „Verarbeitenden Gewerbe, sowie Bergbau und Gewinnung von Steinen und Erden“

3. Quartal 2006

Erzeugnis	Melde-Nr. GP2002	Maßeinheit	Art der Produktion	P R O D U K T I O N					
				Art der Produktion: A = Zum Absatz bestimmt W = Zur Weiterverarbeitung bestimmt					
				Vorquartal			Berichtsquartal		
				Betriebe	Menge	Wert	Betriebe	Menge	Wert
1000 EUR	1000 EUR								
				1	2	3	4	5	6
Noch: Verarbeitendes Gewerbe									
Noch: Maschinen									
Werkzeugmaschinen Teile dafür									
Werkzeugmaschinen f Metallbearb Teile dafür									
Werkzeugmaschinen f Metallbearb Teile dafür	2942		A	6	X	5 173	6	X	5 156
Werkzeugmasch a n g Teile Zubehör									
Werkzeugmasch a n g Teile Zubehör	2943		A	5	X	.	6	X	.
Werkzeugmaschinen Teile dafür	294		A	9	X	.	10	X	.
Maschinen f sonst bestimmte Wirtschaftszweige									
Masch f d Metallerzg Walzwerkseinr Gießmasch									
Masch f d Metallerzg Walzwerkseinr Gießmasch	2951	EUR	A	2	X	.	2	X	.
Bergw- Bau- u Baustoffmasch Teile dafür									
Teile f Krane oh f Turm- drehkrane	2952 61 506	EUR	A	-	X	-	1	X	.
Bergw- Bau- u Baustoff- masch Teile dafür	2952	EUR	A	-	X	-	1	X	.
Masch f Nahrung- Futtermit Getränkind etc Teile									
Masch f Nahrung- Futter- mit Getränkind etc Teile	2953		A	8	X	15 138	7	X	15 103
Masch f Textil- Bekl- u Ledergewerbe Schuhind									
Masch f Textil- Bekl- u Ledergewerbe Schuhind	2954	EUR	A	1	X	.	1	X	.
Maschinen für das Papiergewerbe									
Maschinen für das Papiergewerbe	2955	EUR	A	1	X	.	1	X	.
Masch f Druckgewerbe u sonst best Wzweige ang									
Rep u Insthltg v Masch f best Wirtschzweige ang	2956 92 009	EUR	A	4	X	1 244	4	X	1 802
Masch f Druckgewerbe u sonst best Wzweige ang	2956		A	24	X	19 444	23	X	21 820
Maschinen f sonst be- stimmte Wirtschaftszweig	295		A	32	X	37 275	31	X	40 378
Veredlung von Erzeugnissen dieser Güterabteilg									
Veredlung von Erzeugnis- sen dieser Güterabteilg	299	EUR	A	1	X	.	1	X	.
Maschinen	29		A	88	X	125 698	85	X	132 337
Büromaschinen DV-Geräte und -Einrichtungen									
Büromaschinen DV-Geräte und -Einrichtungen	30		A	1	X	.	1	X	.
Geräte d Elektrizitätserzeugung u -verteil uä									
Elektromot Generatoren Transformatoren									
Rep u Instandh v Elek- tromot Generatoren etc	3110 92 000	EUR	A	3	X	58	4	X	.
Elektromot Generatoren Transformatoren	311		A	7	X	59 294	9	X	58 611

Noch: 1. Produktion des Bereichs „Verarbeitenden Gewerbe, sowie Bergbau und Gewinnung von Steinen und Erden“

3. Quartal 2006

Erzeugnis	Melde-Nr. GP2002	Maßeinheit	Art der Produktion	P R O D U K T I O N							
				Art der Produktion: A = Zum Absatz bestimmt W = Zur Weiterverarbeitung bestimmt							
				Vorquartal			Berichtsquartal				
				Betriebe	Menge	Wert	Betriebe	Menge	Wert		
1000 EUR	1000 EUR										
						1	2	3	4	5	6
Noch: Verarbeitendes Gewerbe											
Noch: Geräte d Elektrizitätserzeugung u -verteil uä											
Elektrizitätsverteil- u -schalteinrichtungen											
Motorschaltschranke und Energieverteiler<=1000V	3120 31 730	St	A	3	420	1 868	3	135		728	
Zusammenges elektron Schaltungen Baugruppen	3120 40 903	EUR	A	3	X	7 119	3	X		8 209	
Install v Elektrizitverteilungseinrichtung etc	3120 91 000	EUR	A	3	X	.	4	X		10 681	
Rep u Insthltg v El-verteil- u schalteinricht	3120 92 000	EUR	A	3	X	560	3	X		502	
Elektrizitätsverteil- u -schalteinrichtungen	312		A	11	X	26 216	12	X		25 919	
Isolierte Elektrokabel -leitungen u -drähte											
Isolierte Elektrokabel -leitungen u -drähte	313	t	A	3	.	.	3	.		.	
Elektrische Lampen und Leuchten											
Elektrische Lampen und Leuchten	315		A	3	X	1 189	3	X		.	
Elektrische Ausrüstungen a n g											
Elektrische Ausrüstung für Motoren u Fahrz ang											
Zündkabelsätze f Kfz	3161 10 030	kg	A	1	.	.	1	.		.	
Elektrische Ausrüstung für Motoren u Fahrz ang	3161		A	2	X	.	2	X		.	
Sonstige elektrische Ausrüstungen a n g											
Install v and el Ger oh el Signaleinr f Autobahn	3162 91 000	EUR	A	7	X	3 178	7	X		3 183	
Sonstige elektrische Ausrüstungen a n g	3162	EUR	A	9	X	4 745	9	X		4 255	
Elektrische Ausrüstungen a n g	316		A	11	X	.	11	X		.	
Geräte d Elektrizitäts-erzeugung u -verteil uä	31		A	32	X	163 804	34	X		179 021	
Nachrichtent Rundfunk- u Fernsehger elektr Bael											
Elektronische Bauelemente											
Elektronische Bauelemente	321		A	5	X	32 285	5	X		40 219	
Nachrichtentechnische Geräte u Einrichtungen											
Install v nachrichtentechn Geräten u Einr	3220 91 000	EUR	A	3	X	1 572	5	X		2 821	
Nachrichtentechnische Geräte u Einrichtungen	322		A	6	X	.	8	X		18 417	
Rundf- u Fernsehgeräte phono- u videotechn Ger											
Rundf- u Fernsehgeräte phono- u videotechn Ger	323	St	A	1	.	.	-	-		-	
Nachrichtent Rundfunk- u Fernsehger elektr Bael	32		A	10	X	46 222	12	X		58 637	
Med- meß- steuerungsregelungst opt Erz Uhren											
Medizinische Geräte und orthop Vorrichtungen											
And medizinische Instrumente Apparate u Geräte	3310 15 799	St	A	3	8 517	4 776	3	5 592		4 218	
And App u Vorr f orthop Zw o Behandl v Knochenbr	3310 17 390	EUR	A	6	X	1 584	6	X		1 573	
Waren der Zahnprothetik ohne künstliche Zähne	3310 17 590	EUR	A	14	X	3 221	14	X		2 510	

Noch: 1. Produktion des Bereichs „Verarbeitenden Gewerbe, sowie Bergbau und Gewinnung von Steinen und Erden“

3. Quartal 2006

Erzeugnis	Melde-Nr. GP2002	Maßeinheit	Art der Produktion	P R O D U K T I O N					
				Art der Produktion: A = Zum Absatz bestimmt W = Zur Weiterverarbeitung bestimmt					
				Vorquartal			Berichtsquartal		
				Betriebe	Menge	Wert	Betriebe	Menge	Wert
1000 EUR	1000 EUR								
		1	2	3	4	5	6		
Noch: Verarbeitendes Gewerbe									
Noch: Med- meß- steuerungsregelungst opt Erz Uhren									
Noch: Medizinische Geräte und orthop Vorrichtungen									
Prothesen ua Waren der Prothetik oh Zahnproth	3310 17 900	EUR	A	3	X	779	3	X	838
Medizinische Geräte und orthop Vorrichtungen	331		A	28	X	14 572	28	X	13 148
Meß- Kontr- Navigations- u ä Instr u Vorrichtung									
Meß- Kontr- Navigations- u ä Instr u Vorrichtung	332		A	4	X	.	5	X	.
Planung Montage Rep v ind Prozeßsteuerungseinr									
Planung Montage Rep v ind Prozeßsteuerungseinr	333	EUR	A	2	X	.	2	X	.
Optische und fotografische Geräte									
Optische und fotografische Geräte	334	St	A	1	.	.	1	.	.
Med- meß- steuerungs- reg t u opt Erz Uhren	33		A	34	X	29 998	35	X	31 845
Kraftwagen und Kraftwagenteile									
Kraftwagen und Kraftwagenmotoren									
Kraftwagen und Kraftwagenmotoren	341	St	A	1	.	.	1	.	.
Karosserien Aufbauten und Anhänger									
Karosserien u Aufb für Lkw ohne Tankwagenaufb	3420 10 507	St	A	5	283	7 588	4	180	4 311
Umbau- Montage- Ausrüst- arbeit an Kfz-Anhängern	3420 70 005	EUR	A	2	X	.	2	X	.
Rep u Insthltg v Waren- behält u Transportcont	3420 90 000	EUR	A	1	X	.	-	X	-
Karosserien Aufbauten und Anhänger	342		A	14	X	29 461	16	X	36 968
Teile u Zub f Kraftwag u Kraftwagenmotoren									
And Teile ang f Einachs- schlepper PKW etc ang	3430 20 999	EUR	A	3	X	2 960	3	X	2 886
Teile u Zub f Kraftwag u Kraftwagenmotoren	343	EUR	A	9	X	.	9	X	.
Veredlung von Erzeugnissen dieser Güterabteilg									
Veredlung von Erzeugnissen dieser Güterabteilg	349	EUR	A	-	X	-	1	X	.
Kraftwagen und Kraftwagenteile	34		A	24	X	113 764	25	X	145 931
Sonstige Fahrzeuge									
Schiffe Boote und Yachten									
Schiffe (ohne Boote und Yachten)									
Schiffssegmente	3511 40 000	EUR	A	4	X	59 157	4	X	65 581
Wart Rep a Schiff and Wasserfahrz etc f ziv Zw	3511 91 001	EUR	A	7	X	2 878	8	X	5 972
Innenausbau a Schiff and Wasfahrzeuge etc	3511 93 001	EUR	A	11	X	8 891	11	X	9 204
And Ausbau u Ausrüst a Schiff and Wasfahrz etc	3511 93 009	EUR	A	7	X	2 415	7	X	3 054
Schiffe (ohne Boote und Yachten)	3511		A	25	X	357 909	26	X	301 006

Noch: 1. Produktion des Bereichs „Verarbeitenden Gewerbe, sowie Bergbau und Gewinnung von Steinen und Erden“

3. Quartal 2006

Erzeugnis	Melde-Nr. GP2002	Maßeinheit	Art der Produktion	P R O D U K T I O N						
				Art der Produktion: A = Zum Absatz bestimmt W = Zur Weiterverarbeitung bestimmt						
				Vorquartal			Berichtsquartal			
				Be- trie- be	Menge	Wert	Be- trie- be	Menge	Wert	
1000 EUR	1000 EUR									
1	2	3	4	5	6					
Noch: Verarbeitendes Gewerbe										
Noch: Sonstige Fahrzeuge										
Noch: Schiffe Boote und Yachten										
Boote und Yachten										
Insth Rep Um- Ausbau Ab- wrack v Booten u Yachten	3512 90 000	EUR	A	4	X	1 876	4	X	1 116	
Boote und Yachten	3512		A	5	X	.	5	X	.	
Schiffe Boote und Yachten	351		A	30	X	.	31	X	.	
Schienenfahrzeuge										
Schienenfahrzeuge	352	EUR	A	2	X	.	2	X	.	
Luft- und Raumfahrzeuge										
And T v Hubschr u a Flz oh Segelflzg f ziv Zw	3530 50 901	EUR	A	-	X	-	1	X	.	
Luft- und Raumfahrzeuge	353	EUR	A	-	X	-	1	X	.	
Sonstige Fahrzeuge	35		A	32	X	383 475	34	X	331 109	
Möbel Schmuck Musikinst Sportger Spielw etc										
Möbel										
Sitzmöbel										
Sitzmöbel	3611		A	5	X	4 761	5	X	4 449	
Büro- und Ladenmöbel										
Büro- und Ladenmöbel	3612	St	A	8	160 892	17 922	8	177 213	18 825	
Küchenmöbel aus Holz										
Küchenmöbel aus Holz	3613	St	A	2	.	.	1	.	.	
Sonstige Möbel										
Sonstige Möbel	3614		A	5	X	4 731	5	X	4 255	
Matratzen										
Matratzen	3615	St	A	1	.	.	1	.	.	
Möbel	361		A	16	X	.	16	X	.	
Schmuck u ä Erzeugnisse										
Schmuck u ä Erzeugnisse	362		A	1	X	.	1	X	.	
Sonstige Erzeugnisse										
Sonstige Erzeugnisse	366	St	A	1	.	.	1	.	.	
Möbel Schmuck Musikinst Sportger Spielw etc	36		A	17	X	33 109	17	X	33 692	
Sekundärrohstoffe										
Metallische Sekundärrohstoffe										
Sekundärrohstoff a Eis- u Stahlschrott	3710 27 100	t	A	9	85 771	11 431	9	78 043	10 227	
Sekundärrohst a Abf u Schrott v Aluminium	3710 27 423	t	A	8	884	1 094	8	780	891	
Sekundärrohst a Abf u Schrott v Blei Zink etc	3710 27 433	t	A	7	316	580	7	282	467	
Sekundärrohst a Abf u Schrott v Kupfer	3710 27 443	t	A	8	386	1 629	8	324	1 444	
Metallische Sekundär- rohstoffe	371	t	A	9	87 357	14 733	9	79 429	13 028	

Noch: 1. Produktion des Bereichs „Verarbeitenden Gewerbe, sowie Bergbau und Gewinnung von Steinen und Erden“

3. Quartal 2006

Erzeugnis	Melde-Nr. GP2002	Maßeinheit	Art der Produktion	P R O D U K T I O N					
				Art der Produktion: A = Zum Absatz bestimmt W = Zur Weiterverarbeitung bestimmt					
				Vorquartal			Berichtsquartal		
				Betriebe	Menge	Wert	Betriebe	Menge	Wert
1000 EUR	1000 EUR								
1	2	3	4	5	6				

Noch: Verarbeitendes Gewerbe

Noch: Sekundärrohstoffe

Nichtmetallische Sekundärrohstoffe

Sekundärrohst a Bau- schutt -mischabfall etc	3720 14 301	t	A	7	88 052	524	6	92 203	486
Sekundärrohst a Altholz	3720 20 104	t	A	3	24 471	541	3	13 352	559
Sekundärrohst a Altmat etc a Pap Papp z Wiedgew	3720 21 126	t	A	6	19 351	1 238	6	19 383	1 353
Sekundärrohst a Bruchgl Abfall u Scherb v Glas	3720 26 151	t	A	3	3 171	66	3	2 331	58
Sekundärrohst a and Alt- mat u Restst ang etc	3720 99 999	t	A	4	1 454	141	4	1 120	150
Nichtmetallische Sekun- därrohstoffe	372	t	A	16	144 075	7 646	15	136 952	7 992
Sekundärrohstoffe	37		A	22	X	22 380	21	X	21 020
Verarbeitendes Gewerbe zusammen			A		X	2 378 071		X	2 454 506
			W		X	X		X	X
Insgesamt			A		X	2 395 674		X	2 471 029
			W		X	X		X	X



2. Produktion des Bereichs "Verarbeitenden Gewerbe, sowie Bergbau und Gewinnung von Steinen und Erden"

1. - 3. Quartal 2006

Erzeugnis	Melde-Nr. GP2002	Maßeinheit	Art der Produktion	P R O D U K T I O N							
				Art der Produktion: A = Zum Absatz bestimmt W = Zur Weiterverarbeitung bestimmt							
				vergleichbare Vorjahresperiode			Berichtsperiode				
				Betriebe	Menge	Wert	Betriebe	Menge	Wert		
1000 EUR	1000 EUR										
						1	2	3	4	5	6
<b>Bergbau und Gewinnung von Steinen und Erden</b>											
Kohle und Torf											
Torf											
Torf	103	m3	A	1	.	.	1	.	.	.	.
Veredlung v Erzeugnissen dieser Güterabteilung											
Veredlung von Erzeugnissen dieser Güterabteilung Kohle und Torf	109	EUR	A	1	X	.	1	X	.	.	.
	10		A	2	X	.	2	X	.	.	.
Erdöl -gas Dienstl b d Gewinn v Erdöl u Erdgas											
Erdöl und Erdgas											
Erdöl und Erdgas	111	t	A	1	.	.	1	.	.	.	.
			TJ		.	.		.	.	.	.
Erdöl -gas Dienstl b d Gewinn v Erdöl u Erdgas	11		A	1	X	.	1	X	.	.	.
Steine u Erden sonstige Bergbauerzeugnisse											
Natursteine nicht gebrochen											
Natursteine nicht gebrochen	141	t	A	1	.	.	1	.	.	.	.
Kies Sand gebrochene Natursteine Ton u Kaolin											
Kies und Sand gebrochene Natursteine											
Bausand zB als Betonzuschlag oh metallh Sande	1421 11 903	t	A	13	1 881 347	4 100	14	1 995 529	4 980		
Andere natürliche Sande ohne metallhaltige Sande	1421 11 909	t	A	12	1 931 731	3 706	11	1 993 998	4 125		
Baukies zB als Betonzuschlag	1421 12 133	t	A	14	915 031	7 439	14	1 104 292	8 765		
Anderer Kies	1421 12 139	t	A	6	277 218	1 275	4	704 396	3 545		
Schotter Splitt etc a nat Vorkom f Bauzwecke	1421 13 300	t	A	4	398 751	3 507	3	261 643	1 769		
Kies Sand gebrochene Natursteine Ton u Kaolin	142	t	A	22	.	.	21	.	.		
Steine und Erden ang sonst Bergbauerzeugnisse											
Steine und Erden ang sonst Bergbauerzeugnisse	145	t	A	1	.	.	-	-	-		
Steine u Erden sonstige Bergbauerzeugnisse	14		A	23	X	26 980	22	X	32 091		
Bergbau und Gewinnung von Steinen und Erden zusammen			A		X	34 959		X	39 569		
Verarbeitendes Gewerbe											
Nahrungs- und Futtermittel sowie Getränke											
Fleisch und Fleischerzeugnisse											
Fleisch (ohne Geflügel)											
Rindfleisch von Rindern >150 kg fr od gekühlt	1511 11 405	kg	A	9	31 678 229	64 810	8	34 625 642	73 392		
And frische od gekühlte Rindfleischteile	1511 11 900	kg	A	10	2 923 931	10 187	8	3 346 750	13 015		
Schweinekörper frisch od gekühl ga od ha Tierkörper	1511 13 300	kg	A	9	16 502 645	26 556	9	17 120 737	28 922		
Andere Schweineflechteile frisch oder gekühlt	1511 13 900	kg	A	13	55 546 476	63 160	12	32 856 490	38 998		
Schweinesp oh mag Teile n ausgeschmol fr gek etc	1511 30 300	kg	A	6	38 074	77	5	33 672	68		
Fleisch (ohne Geflügel)	1511		A	23	X	181 538	22	X	172 094		
			W	1	X	X	1	X	X		

Noch: 2. Produktion des Bereichs "Verarbeitenden Gewerbe, sowie Bergbau und Gewinnung von Steinen und Erden"

1. - 3. Quartal 2006

Erzeugnis	Melde-Nr. GP2002	Maßeinheit	Art der Produktion	P R O D U K T I O N					
				Art der Produktion: A = Zum Absatz bestimmt W = Zur Weiterverarbeitung bestimmt					
				vergleichbare Vorjahresperiode			Berichtsperiode		
				Be- trie- be	Menge	Wert	Be- trie- be	Menge	Wert
1000 EUR	1000 EUR								
				1	2	3	4	5	6
Noch: Verarbeitendes Gewerbe									
Noch: Nahrungs- und Futtermittel sowie Getränke									
Noch: Fleisch und Fleischerzeugnisse									
Geflügel und Tiere ang									
Hühner unzerteilt	1512 11 130	kg	A	3	12 241 408	20 166	3	.	.
frisch oder gekühlt			W	1	.	X	1	.	X
Teile von Hühnern	1512 11 530	kg	A	3	36 610 144	53 850	3	.	49 221
frisch oder gekühlt									
Geflügel und Tiere ang	1512	kg	A	10	97 060 135	130 367	9	93 357 672	113 799
			W	2	.	X	2	.	X
Verarbeitetes Fleisch									
Schweineschink -schult	1513 11 100	kg	A	17	4 686 336	14 223	17	4 507 285	12 776
u Teile m Knoch ges etc									
Schweinebauch Teile ges	1513 11 300	kg	A	12	88 037	318	11	78 365	309
i Salzl getr od geräuch									
And Schweinefl gesalz i	1513 11 500	kg	A	16	1 355 457	5 688	16	1 395 143	5 342
Salzl getrock o geräuch									
Rind- Kalbfleisch gesal	1513 11 700	kg	A	5	92 291	1 073	5	91 817	1 111
i Salzl getr od geräuch									
And Fleisch ges i Salzl	1513 11 900	kg	A	4	571 591	1 770	4	487 930	1 831
getrock geräuch etc									
Leberwürste	1513 12 130	kg	A	26	1 443 404	5 943	26	1 590 875	6 955
Rohwürste	1513 12 151	kg	A	25	1 624 721	7 353	26	1 479 522	6 493
Kochwürste	1513 12 153	kg	A	27	980 705	4 538	28	807 885	3 974
Brühwürste	1513 12 155	kg	A	30	14 105 960	50 930	31	14 239 735	51 447
Zubereitungen aus Trut-	1513 12 330	kg	A	3	3 904 817	14 271	3	3 734 698	13 132
hühnerfleisch									
Zubereitungen von ande-	1513 12 350	kg	A	3	5 158 673	16 778	3	5 399 738	18 966
rem Geflügel									
Schinken u Teile davon	1513 12 430	kg	A	14	3 467 660	21 492	13	3 478 379	20 890
aus Schweinefleisch									
Fleischsalat Zubereit a	1513 12 530	kg	A	8	154 518	320	7	.	179
Schweinefleisch									
And Zubereit a Schweine-	1513 12 590	kg	A	3	47 001	251	7	1 216 173	5 403
fleisch einschl Mischung									
And Zubereit a Fleisch	1513 12 900	kg	A	7	1 514 225	4 694	8	1 787 672	4 817
einschl Blut all Tierart									
Verarbeitetes Fleisch	1513		A	37	X	150 506	39	X	154 543
Fleisch und Fleisch-	151		A	49	X	462 412	51	X	440 436
erzeugnisse			W	3	X	X	3	X	X
Fischerzeugnisse u a Meeresfrüchte									
Fischfilets and Fisch-	1520 11 900	kg	A	4	905 165	1 596	4	.	1 733
fleisch frisch gekühlt									
And geräucherte Fische	1520 13 590	kg	A	4	1 509 434	9 956	3	1 265 450	8 425
einschl Filets									
Hering zuber o haltb ge	1520 14 120	kg	A	11	23 375 150	37 766	10	19 008 309	35 402
ganz od Stück n f zerkl									
And zuber od haltb gem	1520 14 190	kg	A	3	823 222	2 135	3	562 022	1 310
Fische oh Fischst ga etc									
Fischsalat	1520 14 303	kg	A	3	330 451	965	3	274 424	851
And zuber od haltb gem	1520 14 305	kg	A	7	12 493 626	27 859	7	10 731 691	24 747
Fische ganz o i Teil etc									
Fischerzeugnisse u a	152	kg	A	18	56 193 745	111 100	17	53 878 307	121 549
Meeresfrüchte									
Obst und Gemüseerzeugnisse									
Verarbeitete Kartoffeln und Kartoffelerzeugnisse									
Andere zubereitete Kar-	1531 12 909	t	A	3	2 143	1 402	3	2 269	1 636
toffeln									
Verarbeitete Kartoffeln	1531	t	A	6	49 071	51 125	6	52 475	51 018
und Kartoffelerzeugnisse									
Frucht- und Gemüsesäfte									
Orangensaf nicht gefror	1532 10 150	l	A	3	23 229 946	10 686	3	29 216 919	15 770
n gegor oh Zus v Alkohol									
Frucht- und Gemüsesäfte	1532	l	A	3	108 659 887	44 811	3	116 092 168	52 611

Noch: 2. Produktion des Bereichs "Verarbeitenden Gewerbe, sowie Bergbau und Gewinnung von Steinen und Erden"

1. - 3. Quartal 2006

Erzeugnis	Melde-Nr. GP2002	Maßeinheit	Art der Produktion	P R O D U K T I O N					
				Art der Produktion: A = Zum Absatz bestimmt W = Zur Weiterverarbeitung bestimmt					
				vergleichbare Vorjahresperiode			Berichtsperiode		
				Be- trie- be	Menge	Wert	Be- trie- be	Menge	Wert
1000 EUR	1000 EUR								
				1	2	3	4	5	6
Noch: Verarbeitendes Gewerbe									
Noch: Nahrungs- und Futtermittel sowie Getränke									
Noch: Obst und Gemüseerzeugnisse									
Verarbeitetes Obst und Gemüse a n g									
Verarbeitetes Obst und Gemüse a n g	1533	kg	A	7	12 513 454	19 691	7	11 793 384	23 441
Obst u Gemüseerzeugnisse	153		A	11	X	115 627	11	X	127 070
Pflanzl u tierische Öle und Fette									
Öle und Fette roh									
Öle und Fette roh	1541	t	A	1	.	.	1	.	.
Pflanzl u tierische Öle und Fette	154	t	A	1	.	.	1	.	.
Milch und Milcherzeugnisse									
Milch und Milcherzeugnisse (ohne Speiseeis)									
Milch u Rahm m Fettgeh v >3% - 6% n einged etc	1551 11 600	1000 l	A	3	122 172	53 219	3	.	.
			W	1	.	X	1	.	X
Milch u Rahm m Fettgeh >6% n einged od gesüßt	1551 12 000	1000 l	A	5	29 590	41 544	6	34 428	45 913
			W	-	-	X	1	.	X
Anderer Käse	1551 40 509	t	A	6	135 255	305 193	6	139 260	315 043
Eingedickte Milch nicht gesüßt	1551 51 040	t	A	2	.	.	3	16 488	13 511
Andere Molke	1551 55 400	t	A	3	77 265	1 541	3	83 100	1 323
Milch und Milcherzeugnisse (ohne Speiseeis)	1551		A	11	X	582 226	9	X	523 396
			W	2	X	X	2	X	X
Speiseeis									
Speiseeis	1552	l	A	1	.	.	1	.	.
Milch und Milch-erzeugnisse	155		A	12	X	.	10	X	.
			W	2	X	X	2	X	X
Mahl- und Schälmlühlenerz Stärke u Stärkeerzeugn									
Mahl- und Schälmlühlenerzeugnisse									
Mahl- und Schälmlühlenerzeugnisse	1561	t	A	4	81 677	43 183	4	82 972	44 525
Mahl- u Schälmlühlenerz Stärke u Stärkeerzeugn	156	t	A	4	81 677	43 183	4	82 972	44 525
Futtermittel									
Futtermittel für Nutztiere									
Futtermzub f Schwein oh Vormi Mehl etc v Luzern	1571 10 330	t	A	6	123 731	16 198	6	147 646	19 604
Futtermzub f Rinder oh Vormi Mehl etc v Luzern	1571 10 353	t	A	4	81 389	9 984	4	84 007	10 150
Futtermzub f Kälber oh Vormi Mehl etc v Luzern	1571 10 355	t	A	3	5 158	734	3	5 293	710
Futtermzub f and Nutzt oh Vorm Mehl etc v Luzer	1571 10 390	t	A	4	9 370	1 127	3	.	758
Futtermittel für Nutzt-tiere	1571	t	A	7	.	.	6	.	.
Futterm für sonst Tiere zuber (oh Vormisch)									
Futterm für sonst Tiere zuber (oh Vormisch)	1572	t	A	1	.	.	1	.	.
Futtermittel	157	t	A	8	344 162	49 936	7	345 467	49 020
Sonstige Nahrungsmittel (ohne Getränke)									
Backwaren (ohne Dauerbackwaren)									
Frisch Brot Brötchen oh Zus v Honig Ei Käse etc	1581 11 000	t	A	53	37 172	65 368	54	48 930	72 197

Noch: 2. Produktion des Bereichs "Verarbeitenden Gewerbe, sowie Bergbau und Gewinnung von Steinen und Erden"

1. - 3. Quartal 2006

Erzeugnis	Melde-Nr. GP2002	Maßeinheit	Art der Produktion	P R O D U K T I O N					
				Art der Produktion: A = Zum Absatz bestimmt W = Zur Weiterverarbeitung bestimmt					
				vergleichbare Vorjahresperiode			Berichtsperiode		
				Be- trie- be	Menge	Wert	Be- trie- be	Menge	Wert
1000 EUR	1000 EUR								
1	2	3	4	5	6				
Noch: Verarbeitendes Gewerbe									
Noch: Nahrungs- und Futtermittel sowie Getränke									
Noch: Sonstige Nahrungsmittel (ohne Getränke)									
Noch: Backwaren (ohne Dauerbackwaren)									
Feine Backwaren Brot ge- süßt oh Dauerbackwar etc	1581 12 000	EUR	A	50	X	35 628	50	X	33 794
Backwaren (ohne Dauer- backwaren)	1581		A	53	X	100 996	54	X	105 990
Dauerbackwaren									
Kekse uä Kleingebäck	1582 12 530	kg	A	-	-	-	1	.	.
Waffeln a kakaoh gesüßt	1582 12 550	kg	A	4	4 235	37	5	5 914	41
Kekse uä Kleingebäck gesüßt gefüllt a kakaoh	1582 13 900	kg	A	3	.	116 600	3	30 047 386	116 092
And Dauerbackwaren ang	1582	kg	A	9	31 519 793	117 792	11	30 255 811	117 425
Zucker									
Zucker	1583	t	A	3	44 031	8 866	2	.	.
			W	1	.	X	-	-	X
Süßwaren (ohne Dauerbackwaren)									
Süßwaren (ohne Dauer- backwaren)	1584	kg	A	4	25 858 414	35 516	5	28 144 631	38 488
Teigwaren									
Teigwaren	1585	t	A	2	.	.	2	.	.
Würzen und Soßen									
Würzen und Soßen	1587		A	3	X	9 241	3	X	.
Homogen Nahrmitzueb etc iAE in Behältn <=250g									
Homogen Nahrmitzueb etc iAE in Behältn <=250g	1588	kg	A	3	6 201 197	9 259	3	4 625 266	6 854
Sonst Nahrungsmittel ang									
Sonst Nahrungsmittel ang	1589		A	6	X	24 819	6	X	28 056
Sonstige Nahrungsmittel (ohne Getränke)	158		A	73	X	315 722	74	X	313 831
			W	1	X	X	-	X	X
Getränke									
Spirituosen									
Spirituosen	1591	hl	A	2	.	.	3	66 352	7 307
Wein									
Anderer Wein Alkoholgeh <=15%vol	1593 12 190	l	A	-	-	-	1	.	.
Wein	1593	l	A	-	-	-	1	.	.
Apfelwein u and Fruchtw alkhalt Mischgetränk ang									
Apfelwein u and Fruchtw alkhalt Mischgetränk ang	1594	l	A	2	.	.	2	.	.
Bier									
Bier aus Malz	1596 10 000	hl	A	5	2 309 752	121 475	6	2 503 699	127 778
Treber a Brauerei Bren- nerei Mälzerei	1596 20 001	EUR	A	3	X	341	3	X	297
Bier	1596		A	5	X	121 817	6	X	128 075

Noch: 2. Produktion des Bereichs "Verarbeitenden Gewerbe, sowie Bergbau und Gewinnung von Steinen und Erden"

1. - 3. Quartal 2006

Erzeugnis	Melde-Nr. GP2002	Maßeinheit	Art der Produktion	P R O D U K T I O N					
				Art der Produktion: A = Zum Absatz bestimmt W = Zur Weiterverarbeitung bestimmt					
				vergleichbare Vorjahresperiode			Berichtsperiode		
				Betriebe	Menge	Wert	Betriebe	Menge	Wert
1000 EUR	1000 EUR								
				1	2	3	4	5	6
Noch: Verarbeitendes Gewerbe									
Noch: Nahrungs- und Futtermittel sowie Getränke									
Noch: Getränke									
Malz									
Malz	1597	kg	A	1	.	.	1	.	.
Mineralw Erfrischungsg u a nicht alkoh Getränk									
Natürl Mineralwasser abgefüllt oh Heilwasser	1598 11 301	1	A	5	136 408 987	24 696	5	124 470 956	22 477
Cola u -mischgetränke	1598 12 301	1	A	4	14 808 637	5 059	4	16 998 143	5 128
Limo nicht brennwvermind	1598 12 303	1	A	4	57 439 134	19 905	4	65 065 224	21 401
Fruchtsafthalt Limonade	1598 12 305	1	A	4	1 910 249	859	4	1 967 080	666
nicht brennwertvermind	1598 12 307	1	A	-	-	-	1	.	.
Bittergetränke Limonaden									
Diätetische Erfri-									
schungsgetränke									
Mineralw Erfrischungsg	1598	1	A	7	349 187 085	104 632	8	366 454 871	112 543
u a nicht alkoh Getränk									
Getränke	159		A	13	X	256 237	16	X	277 673
Nahrungs- und Futtermittel	15		A	170	X	1 964 087	172	X	1 922 929
sowie Getränke			W	6	X	X	5	X	X
Tabakerzeugnisse									
Tabakerzeugnisse	16		A	-	X	-	1	X	.
Textilien									
Gewebe									
Gewebe	172	kg m2	W W	1	.	X	1	.	X
Konfektionierte Textilwaren (ohne Bekleidung)									
Konfektionierte Textil-	174		A	4	X	16 627	4	X	18 901
waren (ohne Bekleidung)									
Textilien	17		A	4	X	16 627	4	X	18 901
			W	1	X	X	1	X	X
Bekleidung									
Bekleidung (ohne Lederbekleidung)									
Arbeits- und Berufsbekleidung									
Arbeits- und Berufsbek-	1821	St	A	2	.	.	2	.	.
kleidung									
Bekleidung (ohne Leder-	182	St	A	2	.	.	2	.	.
bekleidung)									
Bekleidung	18		A	2	X	.	2	X	.
Leder und Lederwaren									
Leder									
Leder	191		A	1	X	.	1	X	.
Lederwaren (ohne Lederbekleidung und Schuhe)									
Lederwaren (ohne Leder-	192	EUR	A	1	X	.	1	X	.
bekleidung und Schuhe)									
Schuhe									
Schuhe	193	EUR	A	1	X	.	1	X	.
Veredlung von Erzeugnissen dieser Güterabteilg									
Veredlung von Erzeugnis-	1999 00 000	EUR	A	-	X	-	1	X	.
sen dieser Güterabteilg									
Veredlung von Erzeugnis-	199	EUR	A	-	X	-	1	X	.
sen dieser Güterabteilg									
Leder und Lederwaren	19		A	2	X	.	3	X	9 508

Noch: 2. Produktion des Bereichs "Verarbeitenden Gewerbe, sowie Bergbau und Gewinnung von Steinen und Erden"

1. - 3. Quartal 2006

Erzeugnis	Melde-Nr. GP2002	Maßeinheit	Art der Produktion	P R O D U K T I O N					
				Art der Produktion: A = Zum Absatz bestimmt W = Zur Weiterverarbeitung bestimmt					
				vergleichbare Vorjahresperiode			Berichtsperiode		
				Betriebe	Menge	Wert	Betriebe	Menge	Wert
1000 EUR	1000 EUR								
				1	2	3	4	5	6
Noch: Verarbeitendes Gewerbe									
Holz sowie Holz- Kork- u Flechtwaren (oh Möbel)									
Holz gesägt auch gehobelt oder imprägniert									
Holz gesägt auch gehobelt od imprägniert	201		A	11	X	218 437	11	X	220 592
Sperrholz Span- u Faserplatten Furnierbl etc									
Sperrholz Span- u Faserplatten Furnierbl etc	202		A	6	X	211 973	6	X	229 398
			W	4	X	X	4	X	X
Konstrukteil Ausbelemente Fertigteilbaut a Holz									
Fenster -türen Rahmen Verkleidungen aus Holz	2030 11 100	St	A	8	35 946	14 784	8	33 724	15 258
Konstrukteil Ausbelemente Fertigteilbaut a Holz	203		A	19	X	132 628	19	X	145 491
Verpackungsm Lagerbehält u Ladungsträger a Holz									
Verpackungsm Lagerbeh u Ladungsträger a Holz	204		A	3	X	.	3	X	.
And Holzwar Kork- Flecht- u Korbmacherw oh Möbel									
And Holzwaren									
Särge aus Holz	2051 14 550	St	A	1	.	.	-	-	-
And Holzwaren	2051	St	A	1	.	.	-	-	-
And Holzwar Kork- Flecht - u Korbmacherw oh Möbel	205	St	A	1	.	.	-	-	-
Veredlung von Erzeugnissen dieser Güterabteilg									
Veredlung von Erzeugnissen dieser Güterabteilg	209	EUR	A	1	X	.	1	X	.
Holz sowie Holz- Kork- u Flechtwaren (oh Möbel)	20		A	34	X	570 348	33	X	603 758
			W	4	X	X	4	X	X
Papier Pappe und Waren daraus									
Holzstoff Zellstoff Papier Karton u Pappe									
Papier Karton und Pappe									
And Papier z Herst v Toilettenpapier etc	2112 21 900	t	W	1	.	X	-	-	X
Papier Karton und Pappe	2112		A	2	X	.	2	X	.
			W	1	X	X	-	X	X
Holzstoff Zellstoff	211		A	2	X	.	2	X	.
Papier Karton u Pappe			W	1	X	X	-	X	X
Papier- Karton- u Pappewaren									
Wellpapier u -pappe Verpackmitt a Pap Kart Pappe									
Wellpapier u -pappe Verpackmitt a Pap Kart Pap	2121	t	A	3	.	.	3	.	33 925
			W	1	.	X	1	.	X
Papier- Karton- u Pappewaren	212	t	A	3	.	.	3	.	33 925
			W	1	.	X	1	.	X
Veredlung von Erzeugnissen dieser Güterabteilg									
Veredlung von Erzeugnissen dieser Güterabteilg	219	EUR	A	1	X	.	1	X	.
Papier Pappe und Waren daraus	21		A	5	X	66 980	5	X	84 855
			W	2	X	X	1	X	X

Noch: 2. Produktion des Bereichs "Verarbeitenden Gewerbe, sowie Bergbau und Gewinnung von Steinen und Erden"

1. - 3. Quartal 2006

Erzeugnis	Melde-Nr. GP2002	Maßeinheit	Art der Pro- duk- tion	P R O D U K T I O N						
				Art der Produktion: A = Zum Absatz bestimmt W = Zur Weiterverarbeitung bestimmt						
				vergleichbare Vorjahresperiode			Berichtsperiode			
				Be- trie- be	Menge	Wert	Be- trie- be	Menge	Wert	
1000 EUR	1000 EUR									
1	2	3	4	5	6					
Noch: Verarbeitendes Gewerbe										
Verlags- u Druckerzeugn besp Ton Bild u Datenträ										
Verlagserzeugnisse										
Buch- u Musikverlagserzeugnisse										
Buch- u Musikverlags- erzeugnisse	2211	St	A	3	605 198	881	3	452 526	747	
Zeit ua period Druckschr mind vierm wöch ersch										
Zeit ua period Druckschr mind vierm wöch ersch	2212	St	A	3	90 006 550	89 648	3	90 853 190	90 002	
Zeit ua period Druckschr wenig vierm wöch ersch										
Zeit wenig vierm wöch erschei gedruckt	2213 11 050	EUR	A	6	X	30 959	4	X	27 865	
Zeit ua period Druckschr wenig vierm wöch ersch	2213	EUR	A	8	X	31 546	6	X	28 548	
Sonst Verlagserzeugnisse										
Sonst Verlagserzeugnisse	2215	EUR	A	4	X	159	3	X	159	
Verlagserzeugnisse	221	EUR	A	12	X	122 235	11	X	119 456	
Druckereileistungen										
Druck v Zeitungen etc mind vierm wöch ersch										
Druck v Zeitungen etc mind vierm wöch ersch	2221	EUR	A	1	X	.	1	X	.	
Drucke a n g										
Verkaufskataloge i and Druckverfahren hergest	2222 12 302	EUR	A	3	X	990	3	X	1 389	
Plakate uä Drucke im Flachdruckverf hergest	2222 12 503	EUR	A	6	X	714	7	X	734	
And Werbedrucke u -schriften i Flachdruck	2222 12 506	EUR	A	6	X	4 474	6	X	4 930	
And Werbedrucke u -schriften i and Drverf	2222 12 508	EUR	A	3	X	4 842	3	X	5 781	
And Drucke f priv od ge- werbl Zw Formblätt etc	2222 13 070	EUR	A	7	X	5 514	7	X	7 051	
Drucke a n g	2222	EUR	A	12	X	22 495	13	X	33 556	
Druckweiterverarbeitung von Druckerzeugnissen										
Druckweiterverarbei- tung von Druckerzeugniss	2223	EUR	A	3	X	504	2	X	.	
Druckvorstufen- u Medienstufen-Dienstleistungen										
Satz- und Bildherstel- lung	2224 10 000	EUR	A	4	X	1 755	3	X	1 757	
Druckvorstufen- u Me- dienvorst-Dienstleistung	2224	EUR	A	4	X	1 755	3	X	1 757	
Sonstige druckbezogene Dienstleistungen										
Sonstige druckbezogene Dienstleistungen	2225	EUR	A	2	X	.	2	X	.	
Druckereileistungen	222	EUR	A	13	X	27 304	14	X	38 774	
Vervielfältigt v bespielt Ton- Bild- u Datenträg										
Vervielfältigung von bespielten Tonträgern										
Vervielfältigung von bespielten Tonträgern	2231	St	A	4	413 941 873	91 449	4	403 850 667	91 206	
Vervielfältigung von bespielten Bildträgern										
Vervielfältigung von bespielten Bildträgern	2232		A	3	X	76 620	3	X	80 247	
Vervielfältigt v bespielt Ton- Bild- u Datenträg	223		A	4	X	168 069	4	X	171 454	
Verlags- u Druckerzeugn besp Ton Bild u Datenträ	22		A	23	X	317 608	23	X	329 684	

Noch: 2. Produktion des Bereichs "Verarbeitenden Gewerbe, sowie Bergbau und Gewinnung von Steinen und Erden"

1. - 3. Quartal 2006

Erzeugnis	Melde-Nr. GP2002	Maßeinheit	Art der Produktion	P R O D U K T I O N					
				Art der Produktion: A = Zum Absatz bestimmt W = Zur Weiterverarbeitung bestimmt					
				vergleichbare Vorjahresperiode			Berichtsperiode		
				Betriebe	Menge	Wert	Betriebe	Menge	Wert
1000 EUR	1000 EUR								
1	2	3	4	5	6				
Noch: Verarbeitendes Gewerbe									
Chemische Erzeugnisse									
Chemische Grundstoffe									
Sonst organische Grundstoffe und Chemikalien									
Sonst organische Grundstoffe und Chemikalien	2414	t	A	1	.	.	1	.	.
Düngemittel und Stickstoffverbindungen									
Düngemittel und Stickstoffverbindungen	2415		A	3	X	.	2	X	.
			W	1	X	X	1	X	X
Kunststoffe in Primärform									
Kunststoffe i Primärform Chemische Grundstoffe	2416	t	A	1	.	.	1	.	.
	241		A	5	X	203 020	4	X	244 354
			W	1	X	X	1	X	X
Anstrichmittel Druckfarben und Kitte									
Anstrichmittel Druckfarben und Kitte	243	t	A	1	.	.	1	.	.
Pharmazeutische uä Erzeugnisse									
Pharmaz Spezialit und sonst pharmaz Erzeugn									
Pharmaz Spezialit und sonst pharmaz Erzeugn	2442	EUR	A	3	X	.	3	X	.
Pharmazeutische uä Erzeugnisse	244	EUR	A	3	X	.	3	X	.
Seifen Wasch- Reinigungs- und Körperpflegemittel									
Seifen Wasch- Reinigungs- und Poliermittel									
Seifen Wasch- Reinigungs und Poliermittel	2451	t	A	1	.	.	1	.	.
Duftstoffe und Körperpflegemittel									
Duftstoffe und Körperpflegemittel	2452	kg	A	3	.	.	3	.	.
Seifen Wasch- Reinigungs und Körperpflegemittel	245		A	3	X	14 833	3	X	14 099
Sonstige chemische Erzeugnisse									
Pyrotechnische Erzeugnisse									
Pyrotechnische Erzeugnisse	2461	1000 St	A	1	.	.	1	.	.
Klebstoffe und Gelatine									
Klebstoffe und Gelatine	2462	t	A	1	.	.	1	.	.
Chemische Erzeugnisse a n g									
Chemische Erzeugnisse ang	2466	t	A	3	.	.	2	.	.
Sonstige chemische Erzeugnisse	246		A	5	X	174 472	4	X	169 477
Chemische Erzeugnisse	24		A	16	X	404 248	14	X	443 230
			W	1	X	X	1	X	X
Gummi und Kunststoffwaren									
Gummiwaren									
Bereifungen runderneuert									
Bereifungen runderneuert	2512	St	A	1	.	.	1	.	.



Noch: 2. Produktion des Bereichs "Verarbeitenden Gewerbe, sowie Bergbau und Gewinnung von Steinen und Erden"

1. - 3. Quartal 2006

Erzeugnis	Melde-Nr. GP2002	Maßeinheit	Art der Produktion	P R O D U K T I O N					
				Art der Produktion: A = Zum Absatz bestimmt W = Zur Weiterverarbeitung bestimmt					
				vergleichbare Vorjahresperiode			Berichtsperiode		
				Betriebe	Menge	Wert	Betriebe	Menge	Wert
1000 EUR	1000 EUR								
				1	2	3	4	5	6
Noch: Verarbeitendes Gewerbe									
Noch: Gummi und Kunststoffwaren									
Noch: Gummiwaren									
Andere Gummiwaren (ohne Bereifungen)									
Andere Gummiwaren (ohne Bereifungen)	2513	kg	A	3	3 619 084	8 828	3	5 752 177	11 169
Gummiwaren	251		A	4	X	.	4	X	.
Kunststoffwaren									
Platten Folien Schläuche u Profile a Kunststoff									
Platten Folien Schläuch u Profile a Kunststoff	2521	kg	A	5	57 295 918	81 225	5	55 626 012	82 540
Verpackungsmittel aus Kunststoffen									
Verpackungsmittel aus Kunststoffen	2522		A	4	X	47 080	4	X	52 089
Baubedarfsartikel aus Kunststoffen									
Fenster u deren Rahmen etc a Kunststoffen	2523 14 550	St	A	13	115 689	34 693	12	119 751	34 746
Türen u d Rahmen Verkleidungen etc a Kunstst	2523 14 570	St	A	6	1 177	1 157	6	1 293	1 177
Install v selbstprod Fertigbauteil etc a Kst	2523 90 000	EUR	A	1	X	.	-	X	-
Baubedarfsartikel aus Kunststoffen	2523		A	17	X	40 765	16	X	42 507
Andere Kunststoffwaren									
Andere Kunststoffwaren	2524	kg	A	7	1 283 705	6 039	7	814 161	4 554
Kunststoffwaren	252		A	30	X	175 108	29	X	181 690
Veredlung von Erzeugnissen dieser Güterabteilg									
Veredlung von Erzeugnissen dieser Güterabteilg	259	EUR	A	2	X	.	2	X	.
Gummi und Kunststoffwaren	25		A	35	X	193 810	34	X	207 541
Glas Keramik bearbeitete Steine u Erden									
Glas und Glaswaren									
Veredeltes und bearbeitetes Flachglas									
Mehrschicht-Isolierverglasung	2612 13 300	m2	A	5	383 392	11 268	4	384 255	11 359
Veredeltes und bearbeitetes Flachglas	2612		A	6	X	.	5	X	.
Glasfasern									
Glasfasern	2614	t	A	1	.	.	1	.	.
Glas und Glaswaren	261		A	7	X	34 183	6	X	38 481
Keramische Wand- Bodenfliesen u -platten									
Keramische Wand- Bodenfliesen u -platten	263	m2	A	1	.	.	1	.	.
Ziegel und sonst Baukeramik									
Ziegel und sonst Baukeramik	264	m3	A	2	.	.	2	.	.

Noch: 2. Produktion des Bereichs "Verarbeitenden Gewerbe, sowie Bergbau und Gewinnung von Steinen und Erden"

1. - 3. Quartal 2006

Erzeugnis	Melde-Nr. GP2002	Maßeinheit	Art der Produktion	P R O D U K T I O N						
				Art der Produktion: A = Zum Absatz bestimmt W = Zur Weiterverarbeitung bestimmt						
				vergleichbare Vorjahresperiode			Berichtsperiode			
				Betriebe	Menge	Wert	Betriebe	Menge	Wert	
1000 EUR	1000 EUR									
1	2	3	4	5	6					
Noch: Verarbeitendes Gewerbe										
Noch: Glas Keramik bearbeitete Steine u Erden										
Zement Kalk Gips										
Kalk										
Kalk	2652	t	A	1	.	.	-	-	-	
Zement Kalk Gips	265	t	A	1	.	.	-	-	-	
Beton- Zement- Gips- u Kalksandsteinerzeugnisse										
Betonverz vorgef Bauele- u Geb a Beton od Kalksa										
Vollsteine a Kalksandstein	2661 11 308	m3	A	3	73 882	3 978	4	93 421	5 428	
Pflaster- Bord- Rinnsteine etc a Beton	2661 11 505	t	A	10	429 820	16 272	11	456 319	17 614	
Großform Wandbauteile	2661 12 001	m2	A	3	211 199	8 488	3	252 984	10 051	
Wandtafeln a Beton										
Großformat Deckentafeln a Beton od Kalksandst	2661 12 003	m2	A	4	329 566	5 782	4	302 143	5 367	
Fertigteile konstruktiv	2661 12 008	t	A	6	66 332	12 269	6	66 744	13 199	
Art Balken Stürze etc										
And vorgefert Bauelem a	2661 12 009	t	A	5	37 227	2 805	6	44 870	3 264	
Beton Kalksandstein										
Rohre a Beton	2661 13 000	t	A	3	29 801	1 975	4	28 942	1 940	
Betonverz vorgef Bauele- u Geb a Beton od Kalksa	2661		A	30	X	71 760	31	X	76 449	
Frischbeton (Transportbeton)										
Frischbeton Transportbeton	2663 10 000	m3	A	36	755 840	46 771	35	654 583	41 491	
Frischbeton (Transportbeton)	2663	m3	A	36	755 840	46 771	35	654 583	41 491	
Mörtel										
Werk-Naßmörtel Estrichmörtel	2664 10 002	m3	A	1	.	.	-	-	-	
Werk-Naßmörtel Mauermörtel	2664 10 003	m3	A	4	.	70	4	1 282	37	
Werk-Trockenmörtel Putzmörtel	2664 10 005	t	A	3	36 035	3 393	2	.	.	
Werk-Trockenmörtel Mauermörtel	2664 10 007	t	A	3	97 171	6 858	2	.	.	
Werk-Trockenmörtel Estrichmörtel	2664 10 008	t	A	3	46 259	3 129	2	.	.	
And Werk-Trockenmörtel	2664 10 009	t	A	5	68 940	4 988	3	40 122	2 614	
Trockenbeton										
Mörtel	2664		A	10	X	.	7	X	.	
Andere Beton- Zement- Gips- und Kalksandsteinerz										
Andere Beton- Zement- Gips- u Kalksandsteinerz	2666	t	A	2	.	.	2	.	.	
Beton- Zement- Gips- u Kalksandsteinerzeugnisse	266		A	66	X	147 821	67	X	142 425	
Naturwerksteinerzeugnisse a n g										
Naturwerksteinerzeugnisse a n g	267	t	A	2	.	.	2	.	.	
Andere Mineralerzeugnisse										
Mineralerzeugnisse a n g										
Bitumin Misch a Grundl v teerhalt Bindemittel	2682 13 001	t	A	3	.	.	3	273 987	9 975	
Mineralerzeugnisse a n g	2682	t	A	3	.	.	3	273 987	9 975	
Andere Mineralerzeugnisse	268	t	A	3	.	.	3	273 987	9 975	
Glas Keramik bearbeit Steine u Erden	26		A	82	X	212 575	81	X	214 839	

Noch: 2. Produktion des Bereichs "Verarbeitenden Gewerbe, sowie Bergbau und Gewinnung von Steinen und Erden"

1. - 3. Quartal 2006

Erzeugnis	Melde-Nr. GP2002	Maßeinheit	Art der Produktion	P R O D U K T I O N					
				Art der Produktion: A = Zum Absatz bestimmt W = Zur Weiterverarbeitung bestimmt					
				vergleichbare Vorjahresperiode			Berichtsperiode		
				Be- trie- be	Menge	Wert	Be- trie- be	Menge	Wert
1000 EUR	1000 EUR								
1	2	3	4	5	6				
Noch: Verarbeitendes Gewerbe									
Metalle und Halbzeug daraus									
Roheisen u Stahl Ferrolegierungen									
Roheisen u Stahl Ferrolegierungen									
Betonstahl in Stäben warmgewalzt	2710 02 410	t	A	-	-	-	1	.	.
Roheisen u Stahl Ferro- legierungen	2710	t	A	-	-	-	1	.	.
Roheisen u Stahl Ferro- legierungen	271	t	A	-	-	-	1	.	.
Rohre									
Rohre Rohrformstücke etc a Gußeisen									
Rohre Rohrformstücke etc a Gußeisen	2721	t	A	1	.	.	1	.	.
Stahlrohre Rohrformst etc a Eisen od Stahl									
Stahlrohre Rohrformst etc a Eisen od Stahl	2722	t	A	1	.	.	1	.	.
Rohre	272	t	A	2	.	.	2	.	.
And Erzeugn a Eisen od Stahl									
And Erzeugn a Eisen od Stahl	273	t	A	1	.	.	1	.	.
NE-Metalle u Halbzeug daraus									
Aluminium u Halbzeug daraus									
Aluminium u Halbzeug daraus	2742	t	W	1	.	X	1	.	X
Kupfer u Halbzeug daraus									
Kupfer u Halbzeug daraus	2744	t	W	1	.	X	1	.	X
NE-Metalle u Halbzeug daraus	274	t	W	1	.	X	1	.	X
Gießereierzeugnisse									
Eisengießereierzeugnisse									
Eisengießereierzeugnis- se	2751	t	A	2	.	.	2	.	.
Buntmetall- Schwermetallgießereierzeugnisse									
Buntmetall- Schwerme- tallgießereierzeugnisse	2754	t	A	1	.	.	1	.	.
Gießereierzeugnisse	275	t	A	3	24 583	31 766	3	32 660	45 540
Metalle und Halbzeug da- raus	27	t	A	6	X	46 463	7	X	65 646
			W	1	X	X	1	X	X
Metallerzeugnisse									
Stahl- und Leichtmetallbauerzeugnisse									
Stahl- und Leichtmetallbaukonstruktionen									
Hallen oh Einbauten aus Eisen oder Stahl	2811 10 303	m2	A	4	.	.	3	18 193	4 158
Konstruktionen a Stahl für den Wasserbau	2811 23 300	t	A	3	.	.	4	.	.
Rolladen ua Konstrukti- onen haupts a Stahlblech	2811 23 500	t	A	7	7 213	10 875	9	8 674	11 784
Skelettkonstruktionen a Stahl f Hallen	2811 23 611	t	A	4	4 095	6 996	4	3 353	6 852

Noch: 2. Produktion des Bereichs "Verarbeitenden Gewerbe, sowie Bergbau und Gewinnung von Steinen und Erden"

1. - 3. Quartal 2006

Erzeugnis	Melde-Nr. GP2002	Maßeinheit	Art der Produktion	P R O D U K T I O N					
				Art der Produktion: A = Zum Absatz bestimmt W = Zur Weiterverarbeitung bestimmt					
				vergleichbare Vorjahresperiode			Berichtsperiode		
				Be- trie- be	Menge	Wert	Be- trie- be	Menge	Wert
1000 EUR	1000 EUR								
				1	2	3	4	5	6
Noch: Verarbeitendes Gewerbe									
Noch: Metallerzeugnisse									
Noch: Stahl- und Leichtmetallbauerzeugnisse									
Noch: Stahl- und Leichtmetallbaukonstruktionen									
Skelettkonstruktionen a Stahl f and Gebäude etc	2811 23 613	t	A	7	2 831	6 329	6	2 108	5 758
Stütz- u Trägerkonstruk- tion a Stahl f Anlbau	2811 23 614	t	A	7	3 465	10 299	7	.	.
Stütz- u Trägerkonstruk- tion a Stahl f and Zweck	2811 23 615	t	A	19	13 535	21 599	19	15 878	24 194
Abdeckungen Roste etc aus Eisen oder Stahl	2811 23 696	t	A	13	3 745	12 742	12	3 830	14 518
Geländer etc ua Konstr a Stäben etc a Stahl	2811 23 699	t	A	13	3 799	5 332	14	7 618	7 643
Bauelemente a Aluminium oh Tor Türen Fenster	2811 23 703	t	A	9	1 006	8 091	8	657	3 746
Scheren- u Rollgitter a Aluminium	2811 23 707	t	A	-	-	-	1	.	.
Sonst Konstruktionen u Konstteile a Aluminium	2811 23 709	t	A	9	1 034	7 562	10	1 357	8 730
Installation v selbst- prod Metallkonstruktion	2811 91 000	EUR	A	18	X	23 512	17	X	24 847
Stahl- und Leichtmetall- baukonstruktionen	2811		A	68	X	154 327	71	X	172 244
Ausbauelemente aus Stahl und Aluminium									
Garagentore aus Stahl	2812 10 331	St	A	-	-	-	1	.	.
Rolltore aus Stahl	2812 10 332	St	A	-	-	-	1	.	.
Feuerschutztüren aus Stahl	2812 10 335	St	A	8	331	440	7	.	1 068
And Tore Türen Tor- u Türschwellen etc a Stahl	2812 10 339	St	A	8	572	1 557	8	690	1 170
Fenster m Verglasung Rahmen etc a Eisen Stahl	2812 10 370	St	A	5	3 399	10 415	5	2 852	8 400
Türen Tor- u Türschwell Rahmen etc a Aluminium	2812 10 538	St	A	8	1 514	2 773	10	1 832	3 245
Fenster ohne Verglasung etc aus Aluminium	2812 10 550	St	A	5	16 683	4 877	4	17 387	4 906
Fenster mit Verglasung etc aus Aluminium	2812 10 570	St	A	12	8 346	8 967	13	10 438	10 451
Ausbauelemente aus Stahl und Aluminium	2812		A	27	X	31 966	29	X	33 394
Stahl- und Leichtmetall- bauerzeugnisse	281		A	79	X	186 293	83	X	205 639
Kessel und Behälter (ohne Dampfkessel)									
Tanks Sammelbeh u ä Beh a Eisen Stahl o Alu									
Tanks Sammelbeh u ä Beh a Eisen Stahl o Alu	2821		A	6	X	5 577	6	X	.
Heizkörper f Zentralheizungen u -kessel									
Heizkörper f Zentral- heizungen u -kessel	2822	EUR	A	-	X	-	1	X	.
Kessel und Behälter (ohne Dampfkessel)	282		A	6	X	5 577	7	X	4 809
Dampfk Kernreaktoren (oh Zentralheizungskessel)									
Dampfk Kernreaktore (oh Zentralheizungskessel)	283	EUR	A	2	X	.	1	X	.
Schmiede- Blechformteil gew Ringe pulvermet Erzg									
Freiformschmiedestücke Gesenkschmiedt a St o NE									
Blechformteile a Stahl für sonst Verwendungszw	2840 13 500	t	A	7	2 523	7 234	8	3 024	9 666
Blechformteile aus NE-Metall	2840 13 700	t	A	2	.	.	3	257	799
Freiformschmiedestücke Gesenkschmiedt a St o NE	2840	t	A	9	4 941	14 931	10	5 886	20 069
Schmiede- Blechformteil gew Ringe pulvermet Erzg	284	t	A	9	4 941	14 931	10	5 886	20 069

Noch: 2. Produktion des Bereichs "Verarbeitenden Gewerbe, sowie Bergbau und Gewinnung von Steinen und Erden"

1. - 3. Quartal 2006

Erzeugnis	Melde-Nr. GP2002	Maßeinheit	Art der Produktion	P R O D U K T I O N					
				Art der Produktion: A = Zum Absatz bestimmt W = Zur Weiterverarbeitung bestimmt					
				vergleichbare Vorjahresperiode			Berichtsperiode		
				Betriebe	Menge	Wert	Betriebe	Menge	Wert
1000 EUR	1000 EUR								
				1	2	3	4	5	6
Noch: Verarbeitendes Gewerbe									
Noch: Metallerzeugnisse									
Oberflächenveredlung Wärmebehandl u Mechanik									
Oberflächenveredlung und Wärmebehandlung									
Metallische Überzüge durch Aufschmelzen	2851 11 300	EUR	A	1	X	.	3	X	8 947
Zinküberzug d Elektrolyse und chem Verfahren	2851 11 700	EUR	A	6	X	9 343	4	X	3 847
Lackierung Glasur von Metalloberflächen	2851 22 300	EUR	A	3	X	.	3	X	1 119
Andere Veredlung von Metalloberflächen	2851 22 900	EUR	A	7	X	24 046	8	X	39 781
Oberflächenveredlung und Wärmebehandlung	2851	EUR	A	16	X	41 023	18	X	60 250
Mechanikleistungen a n g									
Metalldrehteile f sonst Maschinenbauerzeugnisse	2852 10 330	kg	A	5	300 705	1 967	4	194 517	2 139
Schlosser- u Schweißerleistg a met Werkstücken	2852 20 001	EUR	A	3	X	.	5	X	969
Beschlag- und Kunstschmiedearb a met Werkst	2852 20 005	EUR	A	-	X	-	1	X	.
Mechanikleistungen a n g	2852	A	A	12	X	18 712	15	X	19 543
Oberflächenveredlung Wärmebehandl u Mechanik	285	A	A	27	X	59 735	32	X	79 793
Schneidwaren Werkzeuge Schlösser und Beschläge									
Werkzeuge									
Werkzeuge	2862		A	4	X	1 455	4	X	1 576
Schneidwaren Werkzeuge Schlösser und Beschläge	286		A	4	X	1 455	4	X	1 576
Sonstige Eisen- Blech- und Metallwaren									
Behälter aus Eisen oder Stahl									
Behälter aus Eisen oder Stahl	2871	St	A	3	.	.	3	23	51
Drahtwaren									
Drahtwaren	2873		A	4	X	.	3	X	.
Schrauben Niete Ketten Federn									
Schrauben Niete Ketten Federn	2874	kg	A	2	.	.	1	.	.
Eisen- Blech- u Metall- waren a n g									
Schiffsschrauben und Schraubenflügel	2875 26 000	St	A	4	1 402	53 626	4	1 419	63 707
Eisen- Blech- u Metallwaren a n g	2875		A	11	X	72 403	14	X	82 691
Sonstige Eisen- Blech- und Metallwaren	287		A	19	X	75 103	20	X	88 306
Veredl v Erzgn d Abt oh Oberflveredl etc ang									
Veredl v Erzgn d Abt oh Oberflveredl etc ang	289	EUR	A	3	X	.	3	X	.
Metallerzeugnisse	28		A	120	X	348 072	128	X	406 201
Maschinen									
Masch f Erzeug u Nutzg v mechanischer Energie									
Verbrennungsmotoren u Turbinen									
Verbrennungsmotoren u Turbinen	2911		A	4	X	10 579	4	X	11 712

Noch: 2. Produktion des Bereichs "Verarbeitenden Gewerbe, sowie Bergbau und Gewinnung von Steinen und Erden"

1. - 3. Quartal 2006

Erzeugnis	Melde-Nr. GP2002	Maßeinheit	Art der Produktion	P R O D U K T I O N							
				Art der Produktion: A = Zum Absatz bestimmt W = Zur Weiterverarbeitung bestimmt							
				vergleichbare Vorjahresperiode			Berichtsperiode				
				Betriebe	Menge	Wert	Betriebe	Menge	Wert		
1000 EUR	1000 EUR										
						1	2	3	4	5	6
Noch: Verarbeitendes Gewerbe											
Noch: Maschinen											
Noch: Masch f Erzeug u Nutzg v mechanischer Energie											
Pumpen u Kompressoren											
Hydroaggregate rotierende Verdrängerpumpen	2912 23 100	St	A	3	.	.	3	.	.	.	.
Reparatur u Instandhaltung v Flüssigkeitspumpen	2912 92 008	EUR	A	4	X	1 552	4	X		1 438	
Pumpen u Kompressoren	2912		A	15	X	32 171	13	X		34 375	
Armaturen											
Armaturen	2913		A	5	X	15 447	5	X		19 118	
Lager Getriebe Zahnräder u Antriebsselemente											
Lager Getriebe Zahnrad u Antriebsselemente	2914	EUR	A	4	X	23 931	4	X		28 606	
Masch f Erzeug u Nutzg v mechanischer Energie	291		A	22	X	82 128	21	X		93 811	
Sonst Maschinen für unspez Verwendung											
Öfen und Brenner Teile dafür											
Öfen und Brenner Teile dafür	2921		A	3	X	3 324	3	X		3 443	
Hebezeuge u Fördermittel											
Rep v Aufzügen u Fahrtreppen oh Bauwirtschaft	2922 92 003	EUR	A	3	X	6 162	3	X		7 761	
Reparatur etc v Förder- u Hebevorrichtungen	2922 92 009	EUR	A	4	X	1 234	3	X		1 962	
Hebezeuge u Fördermittel	2922		A	16	X	29 072	14	X		79 615	
Kälte u lufttech Erzeug f gewerbliche Zwecke											
Rep v and kälte- luft- techn Erzgn f gewerb Zw	2923 92 009	EUR	A	5	X	2 223	5	X		4 126	
Kälte u lufttech Erzeug f gewerbliche Zwecke	2923		A	10	X	36 788	11	X		44 702	
Maschinen f unspezifische Verwendung a n g											
Reparatur etc v Masch f unspezif Verwendung ang	2924 92 009	EUR	A	3	X	2 450	4	X		2 302	
Maschinen f unspezifische Verwendung a n g	2924		A	11	X	17 373	14	X		18 015	
Sonst Maschinen für unspez Verwendung	292		A	37	X	86 558	39	X		145 776	
Maschinen für die Land- und Forstwirtschaft											
Einachs- Acker- Forst- schlepper and Zugmasch											
Reparatur u Instandh v Schleppern ua Zugmasch	2931 90 000	EUR	A	5	X	1 156	3	X		403	
Einachs- Acker- Forst- schlepper and Zugmasch	2931	EUR	A	5	X	1 156	3	X		403	
Sonst Masch f d Land- u Forstwirtschaft u Teile											
And Anhänger f land- wirtsch Zw m Selbstl etc	2932 50 405	St	A	-	-	-	1	.		.	
Rep Insthltg v land- u forstwirtschaft Maschinen	2932 92 000	EUR	A	6	X	.	5	X		1 613	
Sonst Masch f d Land- u Forstwirtschaft u Teile	2932		A	7	X	2 482	7	X		3 173	
Maschinen für die Land- und Forstwirtschaft	293		A	8	X	3 638	7	X		3 575	

Noch: 2. Produktion des Bereichs "Verarbeitenden Gewerbe, sowie Bergbau und Gewinnung von Steinen und Erden"

1. - 3. Quartal 2006

Erzeugnis	Melde-Nr. GP2002	Maßeinheit	Art der Produktion	P R O D U K T I O N					
				Art der Produktion: A = Zum Absatz bestimmt W = Zur Weiterverarbeitung bestimmt					
				vergleichbare Vorjahresperiode			Berichtsperiode		
				Betriebe	Menge	Wert	Betriebe	Menge	Wert
1000 EUR	1000 EUR								
1	2	3	4	5	6				
Noch: Verarbeitendes Gewerbe									
Noch: Maschinen									
Werkzeugmaschinen Teile dafür									
Werkzeugmaschinen f Metallbearb Teile dafür									
Werkzeugmaschinen f Metallbearb Teile dafür	2942		A	5	X	8 252	6	X	15 137
Werkzeugmasch a n g Teile Zubehör									
Werkzeugmasch a n g Teile Zubehör	2943		A	4	X	.	6	X	.
Werkzeugmaschinen Teile dafür	294		A	8	X	.	10	X	.
Maschinen f sonst bestimmte Wirtschaftszweige									
Masch f d Metallerzg Walzwerkseinr Gießmasch									
Masch f d Metallerzg Walzwerkseinr Gießmasch	2951	EUR	A	2	X	.	2	X	.
Bergw- Bau- u Baustoffmasch Teile dafür									
Teile f Krane oh f Turmdrehkrane	2952 61 506	EUR	A	-	X	-	1	X	.
Bergw- Bau- u Baustoffmasch Teile dafür	2952	EUR	A	-	X	-	1	X	.
Masch f Nahrung- Futtermit Getränkind etc Teile									
Masch f Nahrung- Futtermit Getränkind etc Teile	2953		A	9	X	32 192	8	X	41 452
Masch f Textil- Bekl- u Ledergewerbe Schuhind									
Masch f Textil- Bekl- u Ledergewerbe Schuhind	2954	EUR	A	2	X	.	1	X	.
Maschinen für das Papiergewerbe									
Maschinen für das Papiergewerbe	2955	EUR	A	1	X	.	2	X	.
Masch f Druckgewerbe u sonst best Wzweige ang									
Rep u Insthltg v Masch f best Wirtschaftszweige ang	2956 92 009	EUR	A	6	X	4 309	4	X	4 626
Masch f Druckgewerbe u sonst best Wzweige ang	2956		A	24	X	49 314	25	X	58 768
Maschinen f sonst bestimmte Wirtschaftszweig	295		A	33	X	95 296	34	X	109 055
Veredlung von Erzeugnissen dieser Güterabteilg									
Veredlung von Erzeugnissen dieser Güterabteilg Maschinen	299	EUR	A	1	X	.	1	X	.
	29		A	88	X	281 767	92	X	373 500
Büromaschinen DV-Geräte und -Einrichtungen									
Büromaschinen DV-Geräte und -Einrichtungen	30		A	1	X	.	1	X	.
Geräte d Elektrizitätserzeugung u -verteil uä									
Elektromot Generatoren Transformatoren									
Rep u Instandh v Elektromot Generatoren etc	3110 92 000	EUR	A	3	X	412	4	X	.
Elektromot Generatoren Transformatoren	311		A	7	X	57 273	9	X	163 081

Noch: 2. Produktion des Bereichs "Verarbeitenden Gewerbe, sowie Bergbau und Gewinnung von Steinen und Erden"

1. - 3. Quartal 2006

Erzeugnis	Melde-Nr. GP2002	Maßeinheit	Art der Produktion	P R O D U K T I O N					
				Art der Produktion: A = Zum Absatz bestimmt W = Zur Weiterverarbeitung bestimmt					
				vergleichbare Vorjahresperiode			Berichtsperiode		
				Betriebe	Menge	Wert	Betriebe	Menge	Wert
1000 EUR	1000 EUR								
				1	2	3	4	5	6
Noch: Verarbeitendes Gewerbe									
Noch: Geräte d Elektrizitätserzeugung u -verteil uä									
Elektrizitätsverteil- u -schalteinrichtungen									
Motorschaltschranke und Energieverteiler<=1000V	3120 31 730	St	A	2	.	.	3	827	3 920
Zusammenges elektron Schaltgruppen	3120 40 903	EUR	A	3	X	17 731	3	X	22 465
Install v Elektrizitverteilungseinrichtung etc	3120 91 000	EUR	A	3	X	.	4	X	23 244
Rep u Insthltg v El-verteil- u schalteinricht	3120 92 000	EUR	A	4	X	1 564	3	X	1 477
Elektrizitätsverteil- u -schalteinrichtungen	312		A	11	X	50 498	12	X	67 494
Isolierte Elektrokabel -leitungen u -drähte									
Isolierte Elektrokabel -leitungen u -drähte	313	t	A	3	.	.	3	.	.
Elektrische Lampen und Leuchten									
Elektrische Lampen und Leuchten	315		A	3	X	3 351	3	X	.
Elektrische Ausrüstungen a n g									
Elektrische Ausrüstung für Motoren u Fahrz ang									
Zündkabelsätze f Kfz	3161 10 030	kg	A	-	-	-	1	.	.
Elektrische Ausrüstung für Motoren u Fahrz ang	3161		A	1	X	.	2	X	.
Sonstige elektrische Ausrüstungen a n g									
Install v and el Ger oh el Signaleinr f Autobahn	3162 91 000	EUR	A	7	X	9 490	7	X	8 869
Sonstige elektrische Ausrüstungen a n g	3162	EUR	A	9	X	12 695	9	X	13 364
Elektrische Ausrüstungen a n g	316		A	10	X	.	11	X	.
Geräte d Elektrizitäts-erzeugung u -verteil uä	31		A	31	X	273 476	34	X	471 872
Nachrichtent Rundfunk- u Fernsehger elektr Bael									
Elektronische Bauelemente									
Elektronische Bauelemente	321		A	5	X	90 581	5	X	109 701
Nachrichtentechnische Geräte u Einrichtungen									
Install v nachrichtentechn Geräten u Einr	3220 91 000	EUR	A	4	X	7 040	5	X	6 176
Nachrichtentechnische Geräte u Einrichtungen	322		A	7	X	67 761	8	X	.
Rundf- u Fernsehgeräte phono- u videotechn Ger									
Rundf- u Fernsehgeräte phono- u videotechn Ger	323	St	A	-	-	-	1	.	.
Nachrichtent Rundfunk- u Fernsehger elektr Bael	32		A	11	X	158 342	12	X	159 801
Med- meß- steuerungsregelungst opt Erz Uhren									
Medizinische Geräte und orthop Vorrichtungen									
And medizinische Instrumente Apparate u Geräte	3310 15 799	St	A	3	28 669	15 697	3	20 213	13 748
And App u Vorrr f orthop	3310 17 390	EUR	A	7	X	4 693	6	X	4 396
Zw o Behandl v Knochenbr	3310 17 590	EUR	A	16	X	8 827	14	X	8 436
Waren der Zahnprothetik ohne künstliche Zähne									



Noch: 2. Produktion des Bereichs "Verarbeitenden Gewerbe, sowie Bergbau und Gewinnung von Steinen und Erden"

1. - 3. Quartal 2006

Erzeugnis	Melde-Nr. GP2002	Maßeinheit	Art der Produktion	P R O D U K T I O N						
				Art der Produktion: A = Zum Absatz bestimmt W = Zur Weiterverarbeitung bestimmt						
				vergleichbare Vorjahresperiode			Berichtsperiode			
				Betriebe	Menge	Wert	Betriebe	Menge	Wert	
1000 EUR	1000 EUR									
				1	2	3	4	5	6	
Noch: Verarbeitendes Gewerbe										
Noch: Med- meß- steuerungsregelungst opt Erz Uhren										
Noch: Medizinische Geräte und orthop Vorrichtungen										
Prothesen ua Waren der Prothetik oh Zahnproth	3310 17 900	EUR	A	3		X	2 065	3	X	2 439
Medizinische Geräte und orthop Vorrichtungen	331		A	31		X	43 385	28	X	41 901
Meß- Kontr- Navigations- u ä Instr u Vorrichtung										
Meß- Kontr- Navigations- u ä Instr u Vorrichtung	332		A	5		X	.	5	X	.
Planung Montage Rep v ind Prozeßsteuerungseinr										
Planung Montage Rep v ind Prozeßsteuerungseinr	333	EUR	A	1		X	.	2	X	.
Optische und fotografische Geräte										
Optische und fotografische Geräte	334	St	A	1		.	.	1	.	.
Med- meß- steuerungs- reg t u opt Erz Uhren	33		A	37		X	76 495	35	X	87 959
Kraftwagen und Kraftwagenteile										
Kraftwagen und Kraftwagenmotoren										
Kraftwagen und Kraftwagenmotoren	341	St	A	1		.	.	1	.	.
Karosserien Aufbauten und Anhänger										
Karosserien u Aufb für Lkw ohne Tankwagenaufb	3420 10 507	St	A	6	633		17 777	5	670	17 062
Umbau- Montage- Ausrüst- arbeit an Kfz-Anhängern	3420 70 005	EUR	A	3		X	.	3	X	.
Rep u Insthltg v Waren- behält u Transportcont	3420 90 000	EUR	A	-		X	-	1	X	.
Karosserien Aufbauten und Anhänger	342		A	13		X	54 693	16	X	83 052
Teile u Zub f Kraftwag u Kraftwagenmotoren										
And Teile ang f Einachs- schlepper PKW etc ang	3430 20 999	EUR	A	3		X	.	4	X	7 884
Teile u Zub f Kraftwag u Kraftwagenmotoren	343	EUR	A	8		X	.	10	X	.
Veredlung von Erzeugnissen dieser Güterabteilg										
Veredlung von Erzeugnissen dieser Güterabteilg	349	EUR	A	1		X	.	1	X	.
Kraftwagen und Kraftwagenteile	34		A	22		X	320 507	26	X	379 668
Sonstige Fahrzeuge										
Schiffe Boote und Yachten										
Schiffe (ohne Boote und Yachten)										
Schiffssegmente	3511 40 000	EUR	A	5		X	.	5	X	183 034
Wart Rep a Schiff and Wasserfahrz etc f ziv Zw	3511 91 001	EUR	A	10		X	17 263	8	X	11 638
Umbau a Schiff and Wasserfahrz etc f ziv Zw	3511 92 001	EUR	A	1		X	.	-	X	-
Innenausbau a Schiff and Wasfahrzeuge etc	3511 93 001	EUR	A	8		X	30 739	11	X	25 843
And Ausbau u Ausrüst a Schiff and Wasfahrz etc	3511 93 009	EUR	A	7		X	8 740	7	X	6 849
Schiffe (ohne Boote und Yachten)	3511		A	24		X	653 104	26	X	828 244

Noch: 2. Produktion des Bereichs "Verarbeitenden Gewerbe, sowie Bergbau und Gewinnung von Steinen und Erden"

1. - 3. Quartal 2006

Erzeugnis	Melde-Nr. GP2002	Maßeinheit	Art der Produktion	P R O D U K T I O N						
				Art der Produktion: A = Zum Absatz bestimmt W = Zur Weiterverarbeitung bestimmt						
				vergleichbare Vorjahresperiode			Berichtsperiode			
				Be- trie- be	Menge	Wert	Be- trie- be	Menge	Wert	
1000 EUR	1000 EUR									
1	2	3	4	5	6					
Noch: Verarbeitendes Gewerbe										
Noch: Sonstige Fahrzeuge										
Noch: Schiffe Boote und Yachten										
Boote und Yachten										
Insth Rep Um- Ausbau Ab- wrack v Booten u Yachten	3512 90 000	EUR	A	4	X	1 980	4	X	5 445	
Boote und Yachten	3512		A	6	X	.	6	X	.	
Schiffe Boote und Yachten	351		A	29	X	.	31	X	.	
Schienenfahrzeuge										
Schienenfahrzeuge	352	EUR	A	3	X	.	2	X	.	
Luft- und Raumfahrzeuge										
And T v Hubschr u a Flz oh Segelflzg f ziv Zw	3530 50 901	EUR	A	-	X	-	1	X	.	
Luft- und Raumfahrzeuge	353	EUR	A	-	X	-	1	X	.	
Sonstige Fahrzeuge	35		A	32	X	722 387	34	X	895 025	
Möbel Schmuck Musikinst Sportger Spielw etc										
Möbel										
Sitzmöbel										
Sitzmöbel	3611		A	6	X	12 051	5	X	15 441	
Büro- und Ladenmöbel										
Büro- und Ladenmöbel	3612	St	A	8	513 199	54 646	8	507 119	53 868	
Küchenmöbel aus Holz										
Küchenmöbel aus Holz	3613	St	A	2	.	.	2	.	.	
Sonstige Möbel										
Sonstige Möbel	3614		A	5	X	15 666	5	X	15 959	
Matratzen										
Matratzen	3615	St	A	1	.	.	1	.	.	
Möbel	361		A	17	X	.	16	X	.	
Schmuck u ä Erzeugnisse										
Schmuck u ä Erzeugnisse	362		A	1	X	.	1	X	.	
Sonstige Erzeugnisse										
Sonstige Erzeugnisse	366	St	A	1	.	.	1	.	.	
Möbel Schmuck Musikinst Sportger Spielw etc	36		A	18	X	100 594	17	X	103 287	
Sekundärrohstoffe										
Metallische Sekundärrohstoffe										
Sekundärrohstoff a Eis- u Stahlschrott	3710 27 100	t	A	9	219 015	22 720	9	249 332	32 137	
Sekundärrohst a Abf u Schrott v Aluminium	3710 27 423	t	A	8	2 991	2 544	8	2 514	2 921	
Sekundärrohst a Abf u Schrott v Blei Zink etc	3710 27 433	t	A	7	824	685	7	852	1 427	
Sekundärrohst a Abf u Schrott v Kupfer	3710 27 443	t	A	8	1 248	2 629	8	1 025	4 115	
Metallische Sekundär- rohstoffe	371	t	A	9	224 078	28 578	9	253 723	40 601	

Noch: 2. Produktion des Bereichs "Verarbeitenden Gewerbe, sowie Bergbau und Gewinnung von Steinen und Erden"

1. - 3. Quartal 2006

Erzeugnis	Melde-Nr. GP2002	Maßeinheit	Art der Produktion	P R O D U K T I O N					
				Art der Produktion: A = Zum Absatz bestimmt W = Zur Weiterverarbeitung bestimmt					
				vergleichbare Vorjahresperiode			Berichtsperiode		
				Betriebe	Menge	Wert	Betriebe	Menge	Wert
1000 EUR	1000 EUR								
1	2	3	4	5	6				

Noch: Verarbeitendes Gewerbe

Noch: Sekundärrohstoffe

Nichtmetallische Sekundärrohstoffe

Sekundärrohst a Bau- schutt -mischabfäll etc	3720 14 301	t	A	7	129 401	836	7	221 455	1 261
Sekundärrohst a Altholz	3720 20 104	t	A	3	19 587	605	3	53 743	1 530
Sekundärrohst a Altmat etc a Pap Papp z Wiedgew	3720 21 126	t	A	6	52 877	3 787	6	57 477	3 858
Sekundärrohst a Bruchgl Abfäll u Scherb v Glas	3720 26 151	t	A	3	9 442	195	3	8 148	186
Sekundärrohst a and Alt- mat u Restst ang etc	3720 99 999	t	A	5	4 778	488	4	3 893	423
Nichtmetallische Sekun- därrohstoffe	372	t	A	16	231 662	16 954	16	367 504	22 299
Sekundärrohstoffe	37		A	22	X	45 532	22	X	62 899
Verarbeitendes Gewerbe			A		X	6 126 432		X	6 844 096
zusammen			W		X	X		X	X
Insgesamt			A		X	6 161 391		X	6 883 665
			W		X	X		X	X