

Verarbeitendes Gewerbe sowie Bergbau und Gewinnung von  
Steinen und Erden

E I - vj

## Produktion ausgewählter Erzeugnisse in Mecklenburg-Vorpommern

2. Vierteljahr 2006

Bestell-Nr.: E153 2006 42

Herausgabe: 26. September 2006

Printausgabe: EUR 4,00

Herausgeber: Statistisches Amt Mecklenburg-Vorpommern, Lübecker Straße 287, 19059 Schwerin,  
Telefon: 0385 4801-0, Telefax: 0385 4801-4123, Internet: <http://www.statistik-mv.de>, E-Mail: [statistik.post@statistik-mv.de](mailto:statistik.post@statistik-mv.de)

Zuständiger Dezernent: Hans-Peter Hasche, Telefon: 0385 4801-4430

© Statistisches Amt Mecklenburg-Vorpommern, Schwerin, 2006

Für nicht gewerbliche Zwecke sind Vervielfältigung und unentgeltliche Verbreitung, auch auszugsweise, mit Quellenangabe gestattet. Die Verbreitung, auch auszugsweise, über elektronische Systeme/Datenträger bedarf der vorherigen Zustimmung. Alle übrigen Rechte bleiben vorbehalten.

### Zeichenerklärungen und Abkürzungen

-	nichts vorhanden
0	weniger als die Hälfte von 1 in der letzten besetzten Stelle, jedoch mehr als nichts
.	Zahlenwert unbekannt oder geheim zu halten
...	Zahl lag bei Redaktionsschluss noch nicht vor
x	Aussage nicht sinnvoll oder Fragestellung nicht zutreffend
/	keine Angabe, da Zahlenwert nicht ausreichend genau oder nicht repräsentativ
( )	Zahl hat eingeschränkte Aussagefähigkeit
p	vorläufige Zahl
s	geschätzte Zahl
r	berichtigte Zahl

Abweichungen in den Summen erklären sich aus dem Auf- und Abrunden der Einzelwerte.

## Inhaltsverzeichnis

	Seite
<b>I. Vorbemerkungen</b>	3
<b>II. Erläuterungen</b>	3 - 5
<b>III. Grafiken</b>	5
<b>IV. Tabellen</b>	
1. Produktion des Bereichs „Verarbeitendes Gewerbe sowie Bergbau und Gewinnung von Steinen und Erden“ 2. Quartal 2006 und Vergleich zum Vorquartal	6 - 23
2. Produktion des Bereichs „Verarbeitendes Gewerbe sowie Bergbau und Gewinnung von Steinen und Erden“ 1. - 2. Quartal 2006 und Vergleich zum Vorjahreszeitraum	24 - 41

## I. Vorbemerkungen

Aufgabe der Vierteljährlichen Produktionserhebung ist es, umfassende und tiefgegliederte Daten für die kurz-, mittel- und langfristige Beobachtung und Analyse von Wachstumsprozessen und Strukturveränderungen bereitzustellen.

Mit Beginn des Jahres 2002 wurde das "Güterverzeichnis für Produktionsstatistiken, Ausgabe 2002" (GP 2002) zur Grundlage der vierteljährlichen Produktionserhebung. Es ersetzt die Ausgabe 1995 (GP95). Der Aufbau des GP 2002 entspricht weitestgehend dem des GP 95. Die Aktualisierung wurde erforderlich, um das nationale Güterverzeichnis an die aktuelle Fassung der für eine europäische Produktionsstatistik entwickelten PRODCOM-Liste anzupassen. Während die PRODCOM-Liste einer jährlichen Aktualisierung unterliegt, basierte das GP 95 jedoch auf der PRODCOM-Liste 1994. Nicht zuletzt musste mit der Aktualisierung des Güterverzeichnisses auch dem strukturellen Wandel der Wirtschaft Rechnung getragen werden.

Im vorliegenden Bericht wird die zum Absatz bestimmte Produktion nach Menge und Wert der im Land Mecklenburg-Vorpommern gemeldeten Erzeugnisse dargestellt, soweit dem keine Geheimhaltungsgründe entgegenstehen.

Abweichungen zu früheren Veröffentlichungen und zur Fachserie 4, Reihe 3.1 des Statistischen Bundesamtes sind auf zwischenzeitlich vorgenommene Korrekturen zurückzuführen.

## Rechtsgrundlagen

- Gesetz über die Statistik im Produzierenden Gewerbe (ProdGewStatG) in der Fassung der Bekanntmachung vom 21. März 2002 (BGBl. I S. 1181), zuletzt geändert durch Artikel 104 der Verordnung vom 25. November 2003 (BGBl. I S. 2304)
- Verordnung (EWG) Nr. 3924/91 des Rates vom 19. Dezember 1991 zur Einführung einer Gemeinschaftserhebung über die Produktion von Gütern (PRODCOM-VO, ABl. EG Nr. L 374, S.1)
- Gesetz über die Statistik für Bundeszwecke (Bundesstatistikgesetz - BStatG) vom 22. Januar 1987 (BGBl. I S. 462, 565), zuletzt geändert durch Artikel 2 des Gesetzes vom 9. Juni 2005 (BGBl. I S. 1534)

Erhoben werden die Tatbestände zu § 2 Buchstabe B Ziff. II sowie zu § 4 Buchstabe A Ziff. II Nr. 2 ProdGewStatG.

## II. Erläuterungen

### Berichtskreis

Der Berichtskreis der Vierteljährlichen Produktionserhebung umfasst Betriebe des Verarbeitenden Gewerbes sowie des Bergbaus und der Gewinnung von Steinen und Erden, des Fertigteilbaus von Unternehmen des Produzierenden Gewerbes mit im Allgemeinen 20 und mehr Beschäftigten sowie Betriebe des Verarbeitenden Gewerbes mit 20 und mehr Beschäftigten von Unternehmen anderer Wirtschaftsbereiche außer Deutsche Bundespost und Deutsche Bahn AG.

### Produktion

Als Produktion sind die im Berichtsvierteljahr fertig gestellten und zum Absatz bestimmten Erzeugnisse nachzuweisen. Lohnarbeit, Veredlung, Reparaturen und Instandhaltung sowie Installationen und Montagen zählen auch zur Produktion. Nicht zu melden sind Erzeugnisse, die der meldende Betrieb auf eigene Rechnung im Ausland herstellen lässt.

### Zum Absatz bestimmte Produktion

Als zum Absatz bestimmte Produktion ist im Allgemeinen der verkaufsfähige, für den Markt vorgesehene Produktionsausstoß (ohne Handelsware und umgepackte Ware) nach dem Wert und - sofern weitere Maßeinheiten angegeben sind - nach der Menge zu melden.

Der Wert der zum Absatz bestimmten Produktion ist unter Zugrundelegung des im Berichtszeitraum erzielten oder zum Zeitpunkt des Absatzes erzielbaren Verkaufspreises ab Werk zu berechnen. Der Wert umfasst auch die Kosten der Verpackung, selbst wenn sie gesondert in Rechnung gestellt sind. Nicht einzubeziehen sind dagegen

- die in Rechnung gestellte Umsatzsteuer und Verbrauchsteuer (z. B. auf Mineralölzeugnisse, Kaffee, Bier, Branntwein, Tabakwaren),
- gesondert in Rechnung gestellte Frachtkosten,
- den Kunden gewährte Rabatte.

Bei Vermietung von Erzeugnissen - auch Leasing - (z. B. Datenverarbeitungs- und Telefonanlagen, Waschautomaten) ist als Schätzwert der für dieses Erzeugnis auf dem Markt erzielbare Erlös anzugeben.

Zu der zum Absatz bestimmten Produktion zählen auch

- selbst hergestellte Erzeugnisse (z. B. Werkzeugmaschinen und -teile) für die Erstellung oder Reparatur von Einrichtungen des meldenden Betriebes oder für einen anderen Betrieb desselben Unternehmens,
- eigen erzeugte Produktionsmittel (z. B. Formen, Maschinenwerkzeuge) sowie die zum Verbrauch bestimmten selbst gewonnenen Brenn-, Treib- und Schmierstoffe,
- für Deputate verwendete selbst hergestellte Erzeugnisse.

Diese Erzeugnisse sind mit ihren Herstellkosten zu bewerten. Ausnahmen sind bei der Güterabteilung 28 (Metallerzeugnisse) aufgeführt.

### Lohnarbeit

Lohnarbeit liegt vor, wenn vom Auftraggeber unberechnet geliefertes Material be- oder verarbeitet wird. Sie ist nach dem Wert und - sofern andere Maßeinheiten angegeben sind - auch nach der Menge anzugeben. Sie ist nur vom Auftragnehmer zu melden und bei der neunstelligen Meldenummer durch Hinzufügen einer 2 als 10. Stelle zu kennzeichnen; eine eigene Meldenummer ist für Lohnarbeit nicht vorgesehen. Als Wert ist die vom Auftraggeber gezahlte Vergütung anzugeben.

Unter Lohnarbeit fallen z. B. der Lohndruck im graphischen Gewerbe sowie die so genannte Umarbeitung in der NE-Metallindustrie (Gewinnung von NE-Metall aus Schrott oder Rückständen).

Bei dem Auftraggeber und dem Auftragnehmer von Lohnarbeit kann es sich nur um verschiedene Unternehmen handeln; Lohnarbeit zwischen verschiedenen Betrieben desselben Unternehmens ist also nicht möglich.

### Veredlung

Ein Veredlungsvorgang liegt vor, wenn durch die Bearbeitung die Form des Erzeugnisses selbst erhalten bleibt. Es entsteht, anders als bei der Weiterverarbeitungsproduktion und bei der Lohnarbeit, kein neues Gut im Sinne des GP 2002. Veredelt wird z. B. durch Färben, Imprägnieren, Appretieren, Bedrucken (Lohndruck im graphischen Gewerbe ist demgegenüber als Lohnarbeit auszuweisen), Bemalen, Vergolden, Ätzen, Lackieren, Prägen, Gravieren, Dekorieren (z. B. Glas, Porzellan) u. a.

Es wird zwischen

- Veredlung selbst hergestellter Erzeugnisse (Betriebsveredlung),
- Veredlung zugekaufter Erzeugnisse für eigene Rechnung (Eigenveredlung) und
- Veredlung fremder Erzeugnisse im Lohnauftrag (Lohnveredlung)

unterschieden.

Für die **Betriebsveredlung** sieht das GP 2002 keine eigene Meldenummer vor. Sie gilt als Teil der Produktionstätigkeit. Selbst wenn die Betriebsveredlung in einem örtlich getrennten Veredlungsbetrieb durchgeführt wird, meldet der produzierende Betrieb das veredelte Erzeugnis mit seinem gesamten Wert (Bruttowert) als Absatzproduktion; der Veredlungsbetrieb ist nicht zur Vierteljährlichen Produktionserhebung meldepflichtig, es sei denn, er übt neben der Betriebsveredlung noch Eigen- oder Lohnveredlung aus, die er dann im Rahmen dieser Erhebung eigenständig zu melden hätte.

Die **Eigenveredlung** ist, soweit es für die Veredlung eigene Meldenummern gibt, nur wertmäßig (in der Güterabteilung 17 - Textilien - auch mengenmäßig) von dem Betrieb zu melden, der die Veredlungsarbeiten ausgeführt hat. Als Wert ist der Bruttowert (Fakturenwert) anzugeben.

Die **Lohnveredlung** ist ebenfalls unter den für die Veredlung vorgesehenen Meldenummern nur wertmäßig (in der Güterabteilung 17 - Textilien - auch mengenmäßig) von dem Betrieb zu melden, der die Veredlungsarbeiten durchgeführt hat.

Als Wert ist hier nur die vom Auftraggeber gezahlte Vergütung zu melden. Dies gilt auch für die Güterabteilung 17 - Textilien.

Der Auftraggeber meldet seinerseits den Gesamtwert und die Menge des veredelten Erzeugnisses als Absatzproduktion, es sei denn, der Auftraggeber hat das zu veredelnde Erzeugnis nicht selbst hergestellt, sondern zugekauft. In diesem Fall meldet der Auftraggeber weder Menge noch Wert des veredelten Erzeugnisses.

Bei dem Auftraggeber und dem Auftragnehmer von Lohnveredlung kann es sich nur um verschiedene Unternehmen handeln; Lohnveredlung zwischen verschiedenen Betrieben desselben Unternehmens ist also nicht möglich.

### Reparaturen und Instandhaltungen

Reparaturen und Instandhaltungen sind nur wertmäßig anzugeben.

Als Wert sind die berechneten Reparatur- und Instandhaltungskosten einzusetzen. Reparaturen, bei denen das reparierte Erzeugnis zum überwiegenden Teil neu erstellt worden ist, sind als Produktion aufzuführen. Nicht zu melden sind Reparaturen und Instandhaltungen an eigenen Betriebseinrichtungen.

## Installationen und Montagen

Die Begriffe Installationen und Montagen werden synonym verwendet. Im GP 2002 wird überwiegend der Begriff Installationen benutzt.

Installationen und Montagen sind der Zusammenbau von einzelnen Erzeugnissen zu einem Produkt, für das es im GP 2002 keine eigene Meldenummer gibt.

Es wird zwischen Installationen und Montagen

- fremd hergestellt und
- selbst hergestellter

Erzeugnisse unterschieden.

### Installationen und Montagen fremd hergestellter Erzeugnisse

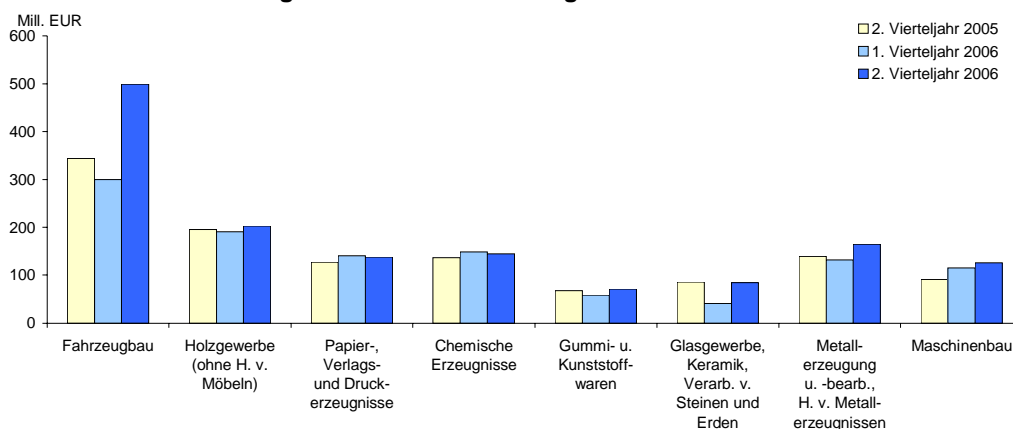
Werden die montierten Erzeugnisse ganz oder überwiegend in einem anderen Betrieb (desselben oder eines anderen Unternehmens) hergestellt, sind die Montagen nur mit ihrem Wert unter den hierfür vorgesehenen Meldenummern anzugeben. Dabei entspricht der Wert der Montageleistung den in Rechnung gestellten Montagekosten einschließlich des Montagematerials, aber ohne in Rechnung gestellte Umsatzsteuer. Er umfasst auch nicht den Wert von montierten Erzeugnissen, die im montierenden Betrieb hergestellt worden sind, da diese unter der entsprechenden Meldenummer zu melden sind.

### Installationen und Montagen selbst hergestellter Erzeugnisse

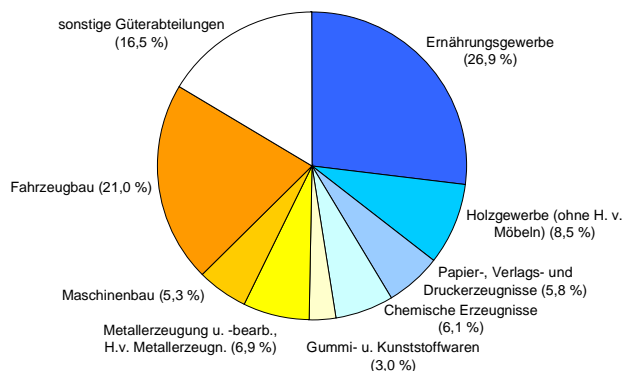
Erfolgt die Montage von Erzeugnissen im selben Betrieb, in dem die montierten Erzeugnisse ausschließlich oder überwiegend hergestellt worden sind, dann ist im Allgemeinen der Wert der Montagen (einschließlich des Montagematerials) dem Produktionswert der selbst hergestellten Erzeugnisse anteilig zuzuschlagen. Bereitet die Aufteilung jedoch Schwierigkeiten (z. B. bei Großanlagen), können derartige Arbeiten unter den besonderen Meldenummern für Montagen ausgewiesen werden.

## III. Grafiken

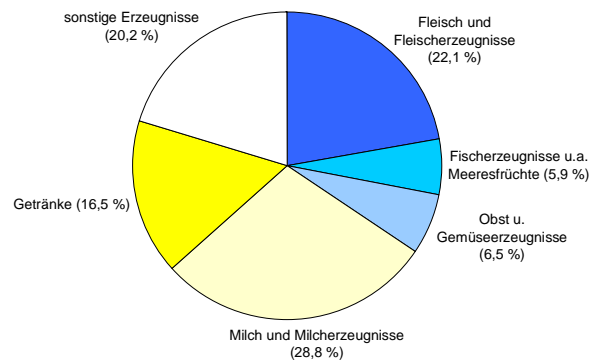
**Produktion ausgewählter Güterabteilungen im Verarbeitenden Gewerbe**



**Anteil der Produktion im Verarbeitenden Gewerbe im 2. Vierteljahr 2006 nach Güterabteilungen**



**Anteil der Produktion im Ernährungsgewerbe im 2. Vierteljahr 2006 nach Gütergruppen**



# IV. Tabellen

## 1. Produktion des Bereichs „Verarbeitenden Gewerbe, sowie Bergbau und Gewinnung von Steinen und Erden“

2. Quartal 2006

Erzeugnis	Melde-Nr. GP2002	Maßeinheit	Art der Produktion	P R O D U K T I O N							
				Art der Produktion: A = Zum Absatz bestimmt W = Zur Weiterverarbeitung bestimmt							
				Vorquartal			Berichtsquartal				
				Betriebe	Menge	Wert	Betriebe	Menge	Wert		
1000 EUR	1000 EUR										
						1	2	3	4	5	6
<b>Bergbau und Gewinnung von Steinen und Erden</b>											
Kohle und Torf											
Torf											
Torf	103	m3	A	1	.	.	1	.	.	.	.
Veredlung v Erzeugnissen dieser Güterabteilung											
Veredlung von Erzeugnissen dieser Güterabteilung Kohle und Torf	109	EUR	A	1	X	.	1	X	.	.	.
	10		A	2	X	.	2	X	.	.	.
Erdöl -gas Dienstl b d Gewinn v Erdöl u Erdgas											
Erdöl und Erdgas											
Erdöl und Erdgas	111	t	A	1	.	.	1	.	.	.	.
		TJ	A		.	.		.	.	.	.
Erdöl -gas Dienstl b d Gewinn v Erdöl u Erdgas	11		A	1	X	.	1	X	.	.	.
Steine u Erden sonstige Bergbauerzeugnisse											
Natursteine nicht gebrochen											
Natursteine nicht gebrochen	141	t	A	1	.	.	1	.	.	.	.
Kies Sand gebrochene Natursteine Ton u Kaolin											
Kies und Sand gebrochene Natursteine											
Bausand zB als Betonzuschlag oh metallh Sande	1421 11 903	t	A	13	256 891	640	14	852 427		2 242	
Andere natürliche Sande ohne metallhaltige Sande	1421 11 909	t	A	11	291 260	589	11	808 531		1 661	
Baukies zB als Betonzuschlag	1421 12 133	t	A	14	114 874	888	14	528 854		4 250	
Anderer Kies	1421 12 139	t	A	4	48 823	186	4	313 976		1 666	
Schotter Splitt etc a nat Vorkom f Bauzwecke	1421 13 300	t	A	3	26 472	160	3	137 262		901	
Kies Sand gebrochene Natursteine Ton u Kaolin	142	t	A	20	.	.	21	.	.	.	.
Steine u Erden sonstige Bergbauerzeugnisse	14		A	21	X	3 485	22	X		13 707	
Bergbau und Gewinnung von Steinen und Erden zusammen			A		X	5 444		X		17 603	
Verarbeitendes Gewerbe											
Nahrungs- und Futtermittel sowie Getränke											
Fleisch und Fleischerzeugnisse											
Fleisch (ohne Geflügel)											
Rindfleisch von Rindern >150 kg fr od gekühlt	1511 11 405	kg	A	8	12 436 378	26 049	8	10 295 351		22 481	
And frische od gekühlte Rindfleischteile	1511 11 900	kg	A	7	823 273	3 646	7	1 062 588		4 247	
Schweinekörper frisch od gekühlt ga od ha Tierkörper	1511 13 300	kg	A	9	5 631 259	8 917	9	5 776 373		9 684	
Andere Schweineflechteile frisch oder gekühlt	1511 13 900	kg	A	12	13 634 732	15 173	10	9 225 850		11 554	
Schweinesp oh mag Teile n ausgeschmol fr gek etc	1511 30 300	kg	A	5	10 554	22	5	11 577		23	
Fleisch (ohne Geflügel)	1511		A	22	X	58 938	21	X		53 858	
			W	1	X	X	1	X		X	
Geflügel und Tiere ang											
Hühner unzerteilt frisch oder gekühlt	1512 11 130	kg	A	3	3 219 378	6 752	3	2 975 677		4 624	
			W	1	.	X	-	-		X	

Noch: 1. Produktion des Bereichs „Verarbeitenden Gewerbe, sowie Bergbau und Gewinnung von Steinen und Erden“

2. Quartal 2006

Erzeugnis	Melde-Nr. GP2002	Maßeinheit	Art der Produktion	P R O D U K T I O N					
				Art der Produktion: A = Zum Absatz bestimmt W = Zur Weiterverarbeitung bestimmt					
				Vorquartal			Berichtsquartal		
				Betriebe	Menge	Wert	Betriebe	Menge	Wert
1000 EUR	1000 EUR								
			1	2	3	4	5	6	
Noch: Verarbeitendes Gewerbe Noch: Nahrungs- und Futtermittel sowie Getränke Noch: Fleisch und Fleischerzeugnisse Noch: Geflügel und Tiere ang									
Teile von Hühnern frisch oder gekühlt	1512 11 530	kg	A	3	.	15 682	3	.	16 840
Geflügel und Tiere ang	1512	kg	A	9	31 335 929	41 051	9	31 169 084	36 350
			W	2	.	X	1	.	X
Verarbeitetes Fleisch									
Schweineschink -schult u Teile m Knoch ges etc	1513 11 100	kg	A	16	1 386 446	3 863	17	1 558 230	3 917
Schweinebauch Teile ges i Salzl getr od geräuch	1513 11 300	kg	A	11	25 747	101	11	26 151	103
And Schweinefl gesalz i Salzl getrock o geräuch	1513 11 500	kg	A	16	502 131	1 878	16	447 164	1 747
Rind- Kalbfleisch gesal i Salzl getr od geräuch	1513 11 700	kg	A	5	31 159	381	5	30 962	375
And Fleisch ges i Salzl getrock geräuch etc	1513 11 900	kg	A	4	176 021	611	4	155 134	603
Leberwürste	1513 12 130	kg	A	25	495 279	2 179	26	513 632	2 220
Rohwürste	1513 12 151	kg	A	24	480 119	1 959	26	490 474	2 247
Kochwürste	1513 12 153	kg	A	26	291 632	1 351	28	256 417	1 291
Brühwürste	1513 12 155	kg	A	29	4 440 046	15 952	31	4 996 305	17 999
Zubereitungen aus Trut- hühnerfleisch	1513 12 330	kg	A	3	1 101 578	3 738	3	1 331 036	4 493
Zubereitungen von ande- rem Geflügel	1513 12 350	kg	A	3	1 649 801	5 564	2	.	.
Schinken u Teile davon aus Schweinefleisch	1513 12 430	kg	A	12	1 202 663	7 049	13	1 204 124	7 207
Fleischsalat Zubereit a Schweinefleisch	1513 12 530	kg	A	7	.	61	5	.	59
And Zubereit a Schweine- fleisch einschl Mischung	1513 12 590	kg	A	6	258 585	1 213	5	499 435	2 216
And Zubereit a Fleisch einschl Blut all Tierart	1513 12 900	kg	A	7	629 741	1 646	8	498 088	1 515
Verarbeitetes Fleisch	1513		A	38	X	47 849	38	X	51 815
Fleisch und Fleisch- erzeugnisse	151		A	50	X	147 839	49	X	142 022
			W	3	X	X	2	X	X
Fischerzeugnisse u a Meeresfrüchte									
Fischfilets and Fisch- fleisch frisch gekühlt	1520 11 900	kg	A	4	389 922	683	4	.	761
And geräucherte Fische einschl Filets	1520 13 590	kg	A	3	453 777	2 899	3	402 050	2 662
Hering zuber o haltb ge ganz od Stück n f zerkl	1520 14 120	kg	A	10	6 161 750	12 774	10	7 897 078	12 064
And zuber od haltb gem	1520 14 190	kg	A	3	151 371	406	3	184 203	487
Fische oh Fischst ga etc	1520 14 303	kg	A	3	107 946	322	3	83 109	268
Fischsalat	1520 14 305	kg	A	7	3 924 483	9 513	7	3 324 991	7 375
And zuber od haltb gem	1520 14 305	kg	A	7	3 924 483	9 513	7	3 324 991	7 375
Fische ganz o i Teil etc	152	kg	A	17	18 430 561	42 971	17	18 527 455	37 876
Fischerzeugnisse u a Meeresfrüchte									
Obst und Gemüseerzeugnisse									
Verarbeitete Kartoffeln und Kartoffelerzeugnisse									
Andere zubereitete Kar- toffeln	1531 12 909	t	A	3	761	486	3	778	524
Verarbeitete Kartoffeln und Kartoffelerzeugnisse	1531	t	A	5	21 312	19 554	5	16 087	18 109
Frucht- und Gemüsesäfte									
Orangensaft nicht gefror- n gegor oh Zus v Alkohol	1532 10 150	l	A	3	10 446 644	5 267	3	9 296 998	5 062
Frucht- und Gemüsesäfte	1532	l	A	3	37 062 842	16 127	3	39 617 975	18 278

Noch: 1. Produktion des Bereichs „Verarbeitenden Gewerbe, sowie Bergbau und Gewinnung von Steinen und Erden“

2. Quartal 2006

Erzeugnis	Melde-Nr. GP2002	Maßeinheit	Art der Produktion	P R O D U K T I O N					
				Art der Produktion: A = Zum Absatz bestimmt W = Zur Weiterverarbeitung bestimmt					
				Vorquartal			Berichtsquartal		
				Be- trie- be	Menge	Wert	Be- trie- be	Menge	Wert
1000 EUR	1000 EUR								
1	2	3	4	5	6				
Noch: Verarbeitendes Gewerbe									
Noch: Nahrungs- und Futtermittel sowie Getränke									
Noch: Obst und Gemüseerzeugnisse									
Verarbeitetes Obst und Gemüse a n g									
Verarbeitetes Obst und Gemüse a n g	1533	kg	A	5	1 426 788	5 646	4	1 178 003	4 967
Obst u Gemüseerzeugnisse	153		A	10	X	41 326	9	X	41 354
Pflanzl u tierische Öle und Fette									
Öle und Fette roh									
Öle und Fette roh	1541	t	A	1	.	.	1	.	.
Pflanzl u tierische Öle und Fette	154	t	A	1	.	.	1	.	.
Milch und Milcherzeugnisse									
Milch und Milcherzeugnisse (ohne Speiseeis)									
Milch u Rahm m Fettgeh v >3% - 6% n einged etc	1551 11 600	1000 l	A	3	35 807	15 356	3	36 624	15 718
			W	1	.	X	1	.	X
Milch u Rahm m Fettgeh >6% n einged od gesüßt	1551 12 000	1000 l	A	5	12 506	17 028	5	11 233	14 895
			W	-	-	X	1	.	X
Anderer Käse	1551 40 509	t	A	6	45 175	103 323	6	46 302	104 833
Eingedickte Milch nicht gesüßt	1551 51 040	t	A	3	5 323	4 397	3	4 433	3 674
Andere Molke	1551 55 400	t	A	3	25 672	470	3	28 021	503
Milch und Milcherzeugnisse (ohne Speiseeis)	1551		A	9	X	171 266	9	X	175 552
			W	2	X	X	2	X	X
Speiseeis									
Speiseeis	1552	l	A	1	.	.	1	.	.
Milch und Milch-erzeugnisse	155		A	10	X	.	10	X	.
			W	2	X	X	2	X	X
Mahl- und Schälmlühlenerz Stärke u Stärkeerzeugn									
Mahl- und Schälmlühlenerzeugnisse									
Mahl- und Schälmlühlenerzeugnisse	1561	t	A	4	27 015	14 863	4	27 571	15 682
Mahl- u Schälmlühlenerz Stärke u Stärkeerzeugn	156	t	A	4	27 015	14 863	4	27 571	15 682
Futtermittel									
Futtermittel für Nutztiere									
Futtermzub f Schwein oh Vormi Mehl etc v Luzern	1571 10 330	t	A	6	49 280	6 511	6	49 591	6 599
Futtermzub f Rinder oh Vormi Mehl etc v Luzern	1571 10 353	t	A	4	28 075	3 356	4	26 990	3 224
Futtermzub f Kälber oh Vormi Mehl etc v Luzern	1571 10 355	t	A	3	2 190	283	3	1 546	207
Futtermzub f and Nutzt oh Vorm Mehl etc v Luzer	1571 10 390	t	A	3	.	240	3	.	233
Futtermittel für Nutztiere	1571	t	A	6	.	.	6	.	.
Futterm für sonst Tiere zuber (oh Vormisch)									
Futterm für sonst Tiere zuber (oh Vormisch)	1572	t	A	1	.	.	1	.	.
Futtermittel	157	t	A	7	118 158	16 746	7	115 674	16 266
Sonstige Nahrungsmittel (ohne Getränke)									
Backwaren (ohne Dauerbackwaren)									
Frisch Brot Brötchen oh Zus v Honig Ei Käse etc	1581 11 000	t	A	50	11 117	18 829	51	11 204	19 786



Noch: 1. Produktion des Bereichs „Verarbeitenden Gewerbe, sowie Bergbau und Gewinnung von Steinen und Erden“

2. Quartal 2006

Erzeugnis	Melde-Nr. GP2002	Maßeinheit	Art der Produktion	P R O D U K T I O N					
				Art der Produktion: A = Zum Absatz bestimmt W = Zur Weiterverarbeitung bestimmt					
				Vorquartal			Berichtsquartal		
				Be- trie- be	Menge	Wert	Be- trie- be	Menge	Wert
1000 EUR	1000 EUR								
1	2	3	4	5	6				
Noch: Verarbeitendes Gewerbe									
Noch: Nahrungs- und Futtermittel sowie Getränke									
Noch: Sonstige Nahrungsmittel (ohne Getränke)									
Noch: Backwaren (ohne Dauerbackwaren)									
Feine Backwaren Brot ge- süßt oh Dauerbackwar etc	1581 12 000	EUR	A	47	X	10 886	48	X	11 037
Backwaren (ohne Dauer- backwaren)	1581		A	50	X	29 715	51	X	30 822
Dauerbackwaren									
Kekse uä Kleingebäck	1582 12 530	kg	A	-	-	-	1	.	.
Waffeln a kakaoh gesüßt	1582 12 550	kg	A	5	1 674	12	5	1 938	14
Kekse uä Kleingebäck gesüßt gefüllt a kakaoh	1582 13 900	kg	A	3	10 695 234	41 115	3	10 372 905	39 414
And Dauerbackwaren ang Dauerbackwaren	1582	kg	A	10	10 754 016	41 536	10	10 451 890	39 875
Zucker									
Zucker	1583	t	A	2	.	.	2	.	.
Süßwaren (ohne Dauerbackwaren)									
Süßwaren (ohne Dauer- backwaren)	1584	kg	A	4	7 509 001	10 538	4	7 968 243	11 099
Teigwaren									
Teigwaren	1585	t	A	2	.	.	2	.	.
Würzen und Soßen									
Würzen und Soßen	1587		A	3	X	1 818	2	X	.
Homogen Nahrmitzsub etc iAE in Behältn <=250g									
Homogen Nahrmitzsub etc iAE in Behältn <=250g	1588	kg	A	3	1 814 755	2 535	3	1 466 691	2 297
Sonst Nahrungsmittel ang									
Sonst Nahrungsmittel ang	1589		A	6	X	10 988	5	X	8 075
Sonstige Nahrungsmittel (ohne Getränke)	158		A	69	X	100 897	69	X	97 771
Getränke Spirituosen									
Spirituosen	1591	hl	A	2	.	.	3	.	.
Wein									
Anderer Wein Alkoholgeh <=15%vol	1593 12 190	l	A	-	-	-	1	.	.
Wein	1593	l	A	-	-	-	1	.	.
Apfelwein u and Frucht w alkhalt Mischgetränk ang									
Apfelwein u and Frucht w alkhalt Mischgetränk ang	1594	l	A	2	.	.	2	.	.
Bier									
Bier aus Malz	1596 10 000	hl	A	5	586 272	28 791	5	939 725	49 162
Treber a Brauerei Bren- nerei Mälzerei	1596 20 001	EUR	A	3	X	84	3	X	106
Bier	1596		A	5	X	28 875	5	X	49 268
Malz									
Malz	1597	kg	A	1	.	.	1	.	.

Noch: 1. Produktion des Bereichs „Verarbeitenden Gewerbe, sowie Bergbau und Gewinnung von Steinen und Erden“

2. Quartal 2006

Erzeugnis	Melde-Nr. GP2002	Maßeinheit	Art der Produktion	P R O D U K T I O N						
				Art der Produktion: A = Zum Absatz bestimmt W = Zur Weiterverarbeitung bestimmt						
				Vorquartal			Berichtsquartal			
				Be- trie- be	Menge	Wert	Be- trie- be	Menge	Wert	
1000 EUR	1000 EUR									
1	2	3	4	5	6					
Noch: Verarbeitendes Gewerbe										
Noch: Nahrungs- und Futtermittel sowie Getränke										
Noch: Getränke										
Mineralw Erfrischungsg u a nicht alkoh Getränk										
Natürl Mineralwasser ab- gefüllt oh Heilwasser	1598 11 301	1	A	5	28 180 343	5 056	5	42 484 469	7 694	
Cola u -mischgetränke	1598 12 301	1	A	3	3 681 646	1 265	4	4 570 451	1 524	
Limo nicht brennwvermind Fruchtsafthalt Limonade nicht brennwvermind	1598 12 303	1	A	4	15 053 043	5 388	4	24 576 650	8 037	
Bittergetränke Limonaden	1598 12 305	1	A	4	632 354	236	3	612 433	212	
Mineralw Erfrischungsg u a nicht alkoh Getränk	1598	1	A	8	90 188 688	28 905	8	130 881 649	41 028	
Getränke	159		A	14	X	66 232	15	X	105 753	
Nahrungs- und Futtermit- tel sowie Getränke	15		A	163	X	609 204	165	X	641 554	
			W	5	X	X	4	X	X	
Tabakerzeugnisse										
Tabakerzeugnisse	16		A	1	X	.	1	X	.	
Textilien Gewebe										
Gewebe	172	kg m2	W	1	.	X	1	.	X	
			W		.			.		
Konfektionierte Textilwaren (ohne Bekleidung)										
Konfektionierte Textil- waren (ohne Bekleidung)	174		A	4	X	3 697	4	X	8 295	
Textilien	17		A	4	X	3 697	4	X	8 295	
			W	1	X	X	1	X	X	
Bekleidung Bekleidung (ohne Lederbekleidung) Arbeits- und Berufsbekleidung										
Arbeits- und Berufsbe- kleidung	1821	St	A	2	.	.	2	.	.	
Bekleidung (ohne Leder- bekleidung)	182	St	A	2	.	.	2	.	.	
Bekleidung	18		A	2	X	.	2	X	.	
Leder und Lederwaren Leder										
Leder	191		A	1	X	.	1	X	.	
Lederwaren (ohne Lederbekleidung und Schuhe)										
Lederwaren (ohne Leder- bekleidung und Schuhe)	192	EUR	A	1	X	.	1	X	.	
Schuhe										
Schuhe	193	EUR	A	1	X	.	1	X	.	
Veredlung von Erzeugnissen dieser Güterabteilg										
Veredlung von Erzeugnis- sen dieser Güterabteilg	1999 00 000	EUR	A	-	X	-	1	X	.	
Veredlung von Erzeugnis- sen dieser Güterabteilg	199	EUR	A	-	X	-	1	X	.	
Leder und Lederwaren	19		A	2	X	.	3	X	.	

Noch: 1. Produktion des Bereichs „Verarbeitenden Gewerbe, sowie Bergbau und Gewinnung von Steinen und Erden“

2. Quartal 2006

Erzeugnis	Melde-Nr. GP2002	Maßeinheit	Art der Produktion	P R O D U K T I O N					
				Art der Produktion: A = Zum Absatz bestimmt W = Zur Weiterverarbeitung bestimmt					
				Vorquartal			Berichtsquartal		
				Betriebe	Menge	Wert	Betriebe	Menge	Wert
1000 EUR	1000 EUR								
		1	2	3	4	5	6		
Noch: Verarbeitendes Gewerbe Holz sowie Holz- Kork- u Flechtwaren (oh Möbel) Holz gesägt auch gehobelt oder imprägniert									
Holz gesägt auch gehobelt od imprägniert	201		A	10	X	72 812	11	X	76 191
Sperrholz Span- u Faserplatten Furnierbl etc									
Sperrholz Span- u Faserplatten Furnierbl etc	202		A	6	X	75 371	6	X	73 791
			W	4	X	X	4	X	X
Konstrukteil Ausbelemente Fertigteilbaut a Holz									
Fenster -türen Rahmen Verkleidungen aus Holz	2030 11 100	St	A	8	8 482	3 660	8	10 217	4 801
Konstrukteil Ausbelemente Fertigteilbaut a Holz	203		A	19	X	40 176	19	X	50 294
Verpackungsm Lagerbehält u Ladungsträger a Holz									
Verpackungsm Lagerbeh u Ladungsträger a Holz	204		A	3	X	.	3	X	.
Veredlung von Erzeugnissen dieser Güterabteilg									
Veredlung von Erzeugnissen dieser Güterabteilg	209	EUR	A	1	X	.	1	X	.
Holz sowie Holz- Kork- u Flechtwaren (oh Möbel)	20		A	32	X	190 760	33	X	203 004
			W	4	X	X	4	X	X
Papier Pappe und Waren daraus Holzstoff Zellstoff Papier Karton u Pappe Papier Karton und Pappe									
Papier Karton und Pappe	2112		A	2	X	.	2	X	.
Holzstoff Zellstoff	211		A	2	X	.	2	X	.
Papier Karton u Pappe									
Papier- Karton- u Pappwaren Wellpapier u -pappe Verpackmitt a Pap Kart Pappe									
Wellpapier u -pappe Verpackmitt a Pap Kart Pap	2121	t	A	3	.	.	3	.	.
			W	1	.	X	1	.	X
Papier- Karton- u Pappwaren	212	t	A	3	.	.	3	.	.
			W	1	.	X	1	.	X
Veredlung von Erzeugnissen dieser Güterabteilg									
Veredlung von Erzeugnissen dieser Güterabteilg	219	EUR	A	1	X	.	1	X	.
Papier Pappe und Waren daraus	21		A	5	X	28 047	5	X	27 595
			W	1	X	X	1	X	X
Verlags- u Druckerzeugn besp Ton Bild u Datenträ Verlagserzeugnisse Buch- u Musikverlagserzeugnisse									
Buch- u Musikverlagserzeugnisse	2211	St	A	3	95 902	216	3	247 593	252
Zeit ua period Druckschr mind vierm wöch ersch									
Zeit ua period Druckschr mind vierm wöch ersch	2212	St	A	3	30 378 326	29 823	3	29 139 158	30 142
Zeit ua period Druckschr wenig vierm wöch ersch									
Zeit wenig vierm wöch erschein gedruckt	2213 11 050	EUR	A	4	X	9 250	4	X	9 478
Zeit ua period Druckschr wenig vierm wöch ersch	2213	EUR	A	6	X	9 441	6	X	9 779

Noch: 1. Produktion des Bereichs „Verarbeitenden Gewerbe, sowie Bergbau und Gewinnung von Steinen und Erden“

2. Quartal 2006

Erzeugnis	Melde-Nr. GP2002	Maßeinheit	Art der Produktion	P R O D U K T I O N					
				Art der Produktion: A = Zum Absatz bestimmt W = Zur Weiterverarbeitung bestimmt					
				Vorquartal			Berichtsquartal		
				Betriebe	Menge	Wert	Betriebe	Menge	Wert
1000 EUR	1000 EUR								
		1	2	3	4	5	6		
Noch: Verarbeitendes Gewerbe									
Noch: Verlags- u Druckerzeugn besp Ton Bild u Datenträ									
Noch: Verlagserzeugnisse									
Sonst Verlagserzeugnisse									
Sonst Verlagserzeugnisse	2215	EUR	A	3	X	46	3	X	43
Verlagserzeugnisse	221		A	11	X	39 525	11	X	40 216
Druckereileistungen									
Druck v Zeitungen etc mind vierm wöch ersch									
Druck v Zeitungen etc mind vierm wöch ersch	2221	EUR	A	1	X	.	1	X	.
Drucke a n g									
Verkaufskataloge i and Druckverfahren hergest	2222 12 302	EUR	A	3	X	601	3	X	250
Plakate uä Drucke im Flachdruckverf hergest	2222 12 503	EUR	A	7	X	206	7	X	246
And Werbedrucke u -schriften i Flachdruck	2222 12 506	EUR	A	6	X	1 442	6	X	1 823
And Werbedrucke u -schriften i and Drverf	2222 12 508	EUR	A	3	X	1 723	3	X	1 696
And Drucke f priv od ge- werbl Zw Formblätt etc	2222 13 070	EUR	A	7	X	2 478	7	X	2 153
Drucke a n g	2222	EUR	A	13	X	10 949	13	X	10 897
Druckweiterverarbeitung von Druckerzeugnissen									
Druckweiterverarbei- tung von Druckerzeugniss	2223	EUR	A	1	X	.	2	X	.
Druckvorstufen- u Mediovorst-Dienstleistungen									
Satz- und Bildherstel- lung	2224 10 000	EUR	A	3	X	577	3	X	663
Druckvorstufen- u Me- dienvorst-Dienstleistung	2224	EUR	A	3	X	577	3	X	663
Sonstige druckbezogene Dienstleistungen									
Sonstige druckbezogene Dienstleistungen	2225	EUR	A	2	X	.	2	X	.
Druckereileistungen	222	EUR	A	14	X	12 492	14	X	12 749
Vervielfältg v bespielt Ton- Bild- u Datenträg									
Vervielfältigung von bespielten Tonträgern									
Vervielfältigung von bespielten Tonträgern	2231	St	A	4		165 186 307	35 522	4	119 662 821
Vervielfältigung von bespielten Bildträgern									
Vervielfältigung von bespielten Bildträgern	2232		A	3	X	25 761	3	X	28 783
Vervielfältg v bespielt Ton- Bild- u Datenträg	223		A	4	X	61 283	4	X	57 653
Verlags- u Druckerzeugn besp Ton Bild u Datenträ	22		A	23	X	113 300	23	X	110 619
Chemische Erzeugnisse									
Chemische Grundstoffe									
Sonst organische Grundstoffe und Chemikalien									
Sonst organische Grund- stoffe und Chemikalien	2414	t	A	1	.	.	1	.	.

Noch: 1. Produktion des Bereichs „Verarbeitenden Gewerbe, sowie Bergbau und Gewinnung von Steinen und Erden“

2. Quartal 2006

Erzeugnis	Melde-Nr. GP2002	Maßeinheit	Art der Pro- duk- tion	P R O D U K T I O N					
				Art der Produktion: A = Zum Absatz bestimmt W = Zur Weiterverarbeitung bestimmt					
				Vorquartal			Berichtsquartal		
				Be- trie- be	Menge	Wert	Be- trie- be	Menge	Wert
1000 EUR	1000 EUR								
1	2	3	4	5	6				
Noch: Verarbeitendes Gewerbe Noch: Chemische Erzeugnisse Noch: Chemische Grundstoffe Düngemittel und Stickstoffverbindungen									
Düngemittel und Stickstoffverbindungen	2415		A	2	X	.	2	X	.
			W	1	X	X	1	X	X
Kunststoffe in Primärform									
Kunststoffe i Primärform	2416	t	A	1	.	.	1	.	.
Chemische Grundstoffe	241		A	4	X	78 697	4	X	77 423
			W	1	X	X	1	X	X
Anstrichmittel Druckfarben und Kitte									
Anstrichmittel Druckfarben und Kitte	243	t	A	1	.	.	1	.	.
Pharmazeutische uä Erzeugnisse Pharmaz Spezialit und sonst pharmaz Erzeugn									
Pharmaz Spezialit und sonst pharmaz Erzeugn	2442	EUR	A	3	X	.	3	X	.
Pharmazeutische uä Erzeugnisse	244	EUR	A	3	X	.	3	X	.
Seifen Wasch- Reinigungs- und Körperpflegemittel Seifen Wasch- Reinigungs- und Poliermittel									
Seifen Wasch- Reinigungs und Poliermittel	2451	t	A	1	.	.	1	.	.
Duftstoffe und Körperpflegemittel									
Duftstoffe und Körperpflegemittel	2452	kg	A	3	.	.	3	.	.
Seifen Wasch- Reinigungs und Körperpflegemittel	245		A	3	X	4 735	3	X	4 636
Sonstige chemische Erzeugnisse Pyrotechnische Erzeugnisse									
Pyrotechnische Erzeugnisse	2461	1000 St	A	1	.	.	1	.	.
Klebstoffe und Gelatine									
Klebstoffe und Gelatine	2462	t	A	1	.	.	1	.	.
Chemische Erzeugnisse a n g									
Chemische Erzeugnisse ang	2466	t	A	2	.	.	2	.	.
Sonstige chemische Erzeugnisse	246		A	4	X	61 010	4	X	57 194
Chemische Erzeugnisse	24		A	14	X	149 444	14	X	144 599
			W	1	X	X	1	X	X
Gummi und Kunststoffwaren Gummiwaren Bereifungen runderneuert									
Bereifungen runderneuert	2512	St	A	1	.	.	1	.	.
Andere Gummiwaren (ohne Bereifungen)									
Andere Gummiwaren (ohne Bereifungen)	2513	kg	A	3	1 787 308	3 417	3	2 031 964	3 950
Gummiwaren	251		A	4	X	.	4	X	.

Noch: 1. Produktion des Bereichs „Verarbeitenden Gewerbe, sowie Bergbau und Gewinnung von Steinen und Erden“

2. Quartal 2006

Erzeugnis	Melde-Nr. GP2002	Maßeinheit	Art der Produktion	P R O D U K T I O N						
				Art der Produktion: A = Zum Absatz bestimmt W = Zur Weiterverarbeitung bestimmt						
				Vorquartal			Berichtsquartal			
				Be- trie- be	Menge	Wert	Be- trie- be	Menge	Wert	
1000 EUR	1000 EUR									
1	2	3	4	5	6					
Noch: Verarbeitendes Gewerbe Noch: Gummi und Kunststoffwaren Kunststoffwaren Platten Folien Schläuche u Profile a Kunststoff										
Platten Folien Schläuche u Profile a Kunststoff	2521	kg	A	5	15 456 289	24 989	5	18 625 528	24 949	
Verpackungsmittel aus Kunststoffen										
Verpackungsmittel aus Kunststoffen	2522		A	4	X	14 598	4	X	19 792	
Baubedarfsartikel aus Kunststoffen										
Fenster u deren Rahmen etc a Kunststoffen	2523 14 550	St	A	11	26 239	7 955	12	40 051	11 464	
Türen u d Rahmen Ver- kleidungen etc a Kunstst	2523 14 570	St	A	4	221	221	6	528	463	
Baubedarfsartikel aus Kunststoffen	2523		A	15	X	9 719	16	X	14 425	
Andere Kunststoffwaren										
Andere Kunststoffwaren	2524	kg	A	7	318 862	1 558	7	296 242	1 699	
Kunststoffwaren	252		A	28	X	50 864	29	X	60 864	
Veredlung von Erzeugnissen dieser Güterabteilg										
Veredlung von Erzeugnis- sen dieser Güterabteilg	259	EUR	A	2	X	.	2	X	.	
Gummi und Kunststoff- waren	25		A	33	X	58 192	34	X	70 618	
Glas Keramik bearbeitete Steine u Erden Glas und Glaswaren Veredeltes und bearbeitetes Flachglas										
Mehrschicht-Isolierver- glasung	2612 13 300	m2	A	4	102 744	3 036	4	130 006	3 803	
Veredeltes und bearbei- tetes Flachglas	2612		A	5	X	.	5	X	.	
Glasfasern										
Glasfasern	2614	t	A	1	.	.	1	.	.	
Glas und Glaswaren	261		A	6	X	10 964	6	X	13 260	
Keramische Wand- Bodenfliesen u -platten										
Keramische Wand- Boden- fliesen u -platten	263	m2	A	1	.	.	1	.	.	
Ziegel und sonst Baukeramik										
Ziegel und sonst Bau- keramik	264	m3	A	-	-	-	2	.	.	
Beton- Zement- Gips- u Kalksandsteinerzeugnisse Betonarz vorgef Bauele- u Geb a Beton od Kalksa										
Vollsteine a Kalksand- stein	2661 11 308	m3	A	3	17 121	897	3	35 647	2 093	
Pflaster- Bord- Rinn- steine etc a Beton	2661 11 505	t	A	9	29 616	1 024	11	229 440	8 455	
Großform Wandbauteile	2661 12 001	m2	A	3	57 949	2 341	3	95 921	3 800	
Wandtafeln a Beton	2661 12 003	m2	A	4	51 425	900	4	116 201	2 068	
Großformat Deckentafeln a Beton od Kalksandst	2661 12 008	t	A	5	17 042	2 714	5	19 746	4 271	
Fertigteil konstruktiv Art Balken Stürze etc										

Noch: 1. Produktion des Bereichs „Verarbeitenden Gewerbe, sowie Bergbau und Gewinnung von Steinen und Erden“

2. Quartal 2006

Erzeugnis	Melde-Nr. GP2002	Maßeinheit	Art der Produktion	P R O D U K T I O N						
				Art der Produktion: A = Zum Absatz bestimmt W = Zur Weiterverarbeitung bestimmt						
				Vorquartal			Berichtsquartal			
				Be- trie- be	Menge	Wert	Be- trie- be	Menge	Wert	
1000 EUR	1000 EUR									
1	2	3	4	5	6					
Noch: Verarbeitendes Gewerbe										
Noch: Glas Keramik bearbeitete Steine u Erden										
Noch: Beton- Zement- Gips- u Kalksandsteinerzeugnisse										
Noch: Betonerz vorgef Bauele- u Geb a Beton od Kalksa										
And vorgefert Bauelem a Beton Kalksandstein	2661 12 009	t	A	4	6 181	461	6	17 522	1 190	
Rohre a Beton	2661 13 000	t	A	1	.	.	4	.	.	
Betonerz vorgef Bauele- u Geb a Beton od Kalksa	2661		A	28	X	12 549	29	X	30 491	
Frischbeton (Transportbeton)										
Frischbeton Transportbe- ton	2663 10 000	m3	A	33	78 764	5 130	34	292 881	18 440	
Frischbeton (Transport- beton)	2663	m3	A	33	78 764	5 130	34	292 881	18 440	
Mörtel										
Werk-Naßmörtel Mauermör- tel	2664 10 003	m3	A	2	.	.	4	.	.	
Werk-Trockenmörtel Putz- mörtel	2664 10 005	t	A	2	.	.	2	.	.	
Werk-Trockenmörtel Mau- ermörtel	2664 10 007	t	A	2	.	.	2	.	.	
Werk-Trockenmörtel Estrichmörtel	2664 10 008	t	A	2	.	.	2	.	.	
And Werk-Trockenmörtel Trockenbeton	2664 10 009	t	A	3	6 942	474	3	16 088	1 050	
Mörtel	2664		A	5	X	.	7	X	.	
Andere Beton- Zement- Gips- und Kalksandsteinerz										
Andere Beton- Zement- Gips- u Kalksandsteinerz	2666	t	A	2	.	.	2	.	.	
Beton- Zement- Gips- u Kalksandsteinerzeugnisse	266		A	63	X	22 660	64	X	58 696	
Naturwerksteinerzeugnisse a n g										
Naturwerksteinerzeug- nisse a n g	267	t	A	2	.	.	2	.	.	
Andere Mineralerzeugnisse Mineralerzeugnisse a n g										
Bitumin Misch a Grundl v teerhalt Bindemittel	2682 13 001	t	A	2	.	.	3	.	.	
Mineralerzeugnisse a n g	2682	t	A	2	.	.	3	.	.	
Andere Mineralerzeug- nisse	268	t	A	2	.	.	3	.	.	
Glas Keramik bearbeit Steine u Erden	26		A	74	X	40 586	78	X	84 325	
Metalle und Halbzeug daraus Roheisen u Stahl Ferrolegierungen Roheisen u Stahl Ferrolegierungen										
Betonstahl in Stäben warmgewalzt	2710 02 410	t	A	-	-	-	1	.	.	
Roheisen u Stahl Ferro- legierungen	2710	t	A	-	-	-	1	.	.	
Roheisen u Stahl Ferro- legierungen	271	t	A	-	-	-	1	.	.	
Rohre Rohre Rohrformstücke etc a Gußeisen										
Rohre Rohrformstücke etc a Gußeisen	2721	t	A	1	.	.	1	.	.	

Noch: 1. Produktion des Bereichs „Verarbeitenden Gewerbe, sowie Bergbau und Gewinnung von Steinen und Erden“

2. Quartal 2006

Erzeugnis	Melde-Nr. GP2002	Maßeinheit	Art der Produktion	P R O D U K T I O N							
				Art der Produktion: A = Zum Absatz bestimmt W = Zur Weiterverarbeitung bestimmt							
				Vorquartal			Berichtsquartal				
				Be- trie- be	Menge	Wert	Be- trie- be	Menge	Wert		
1000 EUR	1000 EUR										
1	2	3	4	5	6						
Noch: Verarbeitendes Gewerbe Noch: Metalle und Halbzeug daraus Noch: Rohre Stahlrohre Rohrformst etc a Eisen od Stahl											
Stahlrohre Rohrformst etc a Eisen od Stahl	2722	t	A	1	.	.	1	.	.		
Rohre	272	t	A	2	.	.	2	.	.		
And Erzeugn a Eisen od Stahl											
And Erzeugn a Eisen od Stahl	273	t	A	1	.	.	1	.	.		
NE-Metalle u Halbzeug daraus Aluminium u Halbzeug daraus											
Aluminium u Halbzeug daraus	2742	t	W	1	.	X	1	.	X		
Kupfer u Halbzeug daraus											
Kupfer u Halbzeug daraus	2744	t	W	1	.	X	1	.	X		
NE-Metalle u Halbzeug daraus	274	t	W	1	.	X	1	.	X		
Gießereierzeugnisse Eisengießereierzeugnisse											
Eisengießereierzeugnis- se	2751	t	A	2	.	.	2	.	.		
Buntmetall- Schwermetallgießereierzeugnisse											
Buntmetall- Schwerme- tallgießereierzeugnisse	2754	t	A	1	.	.	1	.	.		
Gießereierzeugnisse	275	t	A	3	9 480	12 518	3	11 007	15 456		
Metalle und Halbzeug da- raus	27		A	6	X	17 020	7	X	22 641		
			W	1	X	X	1	X	X		
Metallerzeugnisse Stahl- und Leichtmetallbauerzeugnisse Stahl- und Leichtmetallbaukonstruktionen											
Hallen oh Einbauten aus Eisen oder Stahl	2811 10 303	m2	A	3	5 977	1 309	3	4 926	1 184		
		t	A		423			385			
Konstruktionen a Stahl für den Wasserbau	2811 23 300	t	A	3	186	195	2	.	.		
Rolladen ua Konstrukti- onen haupts a Stahlblech	2811 23 500	t	A	8	3 013	3 971	7	2 732	3 839		
Skelettkonstruktionen a Stahl f Hallen	2811 23 611	t	A	4	939	1 957	4	1 008	1 997		
Skelettkonstruktionen a Stahl f and Gebäude etc	2811 23 613	t	A	6	696	1 862	6	637	1 693		
Stütz- u Trägerkonstruk- tion a Stahl f Anlbau	2811 23 614	t	A	7	404	1 456	7	.	.		
Stütz- u Trägerkonstruk- tion a Stahl f and Zweck	2811 23 615	t	A	18	4 928	7 082	18	5 072	7 692		
Abdeckungen Roste etc aus Eisen oder Stahl	2811 23 696	t	A	12	1 079	4 765	12	1 305	4 826		
Geländer etc ua Konstr a Stäben etc a Stahl	2811 23 699	t	A	13	3 908	2 475	14	1 964	2 322		
Bauelemente a Aluminium oh Tor Türen Fenster	2811 23 703	t	A	6	153	886	4	219	1 425		
Scheren- u Rollgitter a Aluminium	2811 23 707	t	A	-	-	-	1	.	.		
Sonst Konstruktionen u Konstteile a Aluminium	2811 23 709	t	A	10	408	2 456	10	432	2 972		



Noch: 1. Produktion des Bereichs „Verarbeitenden Gewerbe, sowie Bergbau und Gewinnung von Steinen und Erden“

2. Quartal 2006

Erzeugnis	Melde-Nr. GP2002	Maßeinheit	Art der Produktion	P R O D U K T I O N							
				Art der Produktion: A = Zum Absatz bestimmt W = Zur Weiterverarbeitung bestimmt							
				Vorquartal			Berichtsquartal				
				Be- trie- be	Menge	Wert	Be- trie- be	Menge	Wert		
1000 EUR	1000 EUR										
1	2	3	4	5	6						
Noch: Verarbeitendes Gewerbe Noch: Metallerzeugnisse Noch: Stahl- und Leichtmetallbauerzeugnisse Noch: Stahl- und Leichtmetallbaukonstruktionen											
Installation v selbst- prod Metallkonstruktion	2811 91 000	EUR	A	16	X	7 118	17	X	8 115		
Stahl- und Leichtmetall- baukonstruktionen	2811		A	66	X	45 853	68	X	62 769		
Ausbauelemente aus Stahl und Aluminium											
Rolltore aus Stahl	2812 10 332	St	A	-	-	-	1	.	.		
Feuerschutztüren aus Stahl	2812 10 335	St	A	5	.	196	7	.	323		
And Tore Türen Tor- u Türschwellen etc a Stahl	2812 10 339	St	A	7	194	255	6	175	347		
Fenster m Verglasung Rahmen etc a Eisen Stahl	2812 10 370	St	A	4	785	2 020	4	723	2 632		
Türen Tor- u Türschwell Rahmen etc a Aluminium	2812 10 538	St	A	9	314	739	10	538	1 009		
Fenster ohne Verglasung etc aus Aluminium	2812 10 550	St	A	3	4 934	1 309	4	6 695	1 772		
Fenster mit Verglasung etc aus Aluminium	2812 10 570	St	A	12	2 532	2 843	11	3 126	3 055		
Ausbauelemente aus Stahl und Aluminium	2812		A	25	X	8 046	27	X	10 981		
Stahl- und Leichtmetall- bauerzeugnisse	281		A	78	X	53 899	81	X	73 749		
Kessel und Behälter (ohne Dampfkessel) Tanks Sammelbeh u ä Beh a Eisen Stahl o Alu											
Tanks Sammelbeh u ä Beh a Eisen Stahl o Alu	2821		A	6	X	.	5	X	.		
Heizkörper f Zentralheizungen u -kessel											
Heizkörper f Zentral- heizungen u -kessel	2822	EUR	A	1	X	.	1	X	.		
Kessel und Behälter (ohne Dampfkessel)	282		A	7	X	1 886	6	X	1 858		
Dampfk Kernreaktoren (oh Zentralheizungskessel)											
Dampfk Kernreaktore (oh Zentralheizungskessel)	283	EUR	A	1	X	.	1	X	.		
Schmiede- Blechformteil gew Ringe pulvermet Erzg Freiformschmiedestücke Gesenkschmiedt a St o NE											
Blechformteile a Stahl für sonst Verwendungszw	2840 13 500	t	A	8	1 104	3 698	8	1 090	3 340		
Blechformteile aus NE-Metall	2840 13 700	t	A	3	27	110	3	30	111		
Freiformschmiedestücke Gesenkschmiedt a St o NE	2840	t	A	10	2 071	7 285	10	1 886	6 319		
Schmiede- Blechformteil gew Ringe pulvermet Erzg	284	t	A	10	2 071	7 285	10	1 886	6 319		
Oberflächenveredlung Wärmebehandl u Mechanik Oberflächenveredlung und Wärmebehandlung											
Metallische Überzüge durch Aufschmelzen	2851 11 300	EUR	A	3	X	2 183	3	X	3 046		
Zinküberzug d Elektro- lyse und chem Verfahren	2851 11 700	EUR	A	4	X	1 105	4	X	1 311		
Lackierung Glasur von Metalloberflächen	2851 22 300	EUR	A	2	X	.	3	X	.		
Andere Veredlung von Metalloberflächen	2851 22 900	EUR	A	6	X	7 430	8	X	16 379		
Oberflächenveredlung und Wärmebehandlung	2851	EUR	A	16	X	13 394	18	X	23 267		

Noch: 1. Produktion des Bereichs „Verarbeitenden Gewerbe, sowie Bergbau und Gewinnung von Steinen und Erden“

2. Quartal 2006

Erzeugnis	Melde-Nr. GP2002	Maßeinheit	Art der Produktion	P R O D U K T I O N					
				Art der Produktion: A = Zum Absatz bestimmt W = Zur Weiterverarbeitung bestimmt					
				Vorquartal			Berichtsquartal		
				Betriebe	Menge	Wert	Betriebe	Menge	Wert
1000 EUR	1000 EUR								
		1	2	3	4	5	6		
Noch: Verarbeitendes Gewerbe Noch: Metallerzeugnisse Noch: Oberflächenveredlung Wärmebehandl u Mechanik Mechanikleistungen a n g									
Metalldrehteile f sonst Maschinenbauerzeugnisse	2852 10 330	kg	A	4	35 731	677	4	89 808	843
Schlosser- u Schweißer- leistg a met Werkstücken	2852 20 001	EUR	A	3	X	240	5	X	355
Beschlag- und Kunst- schmiedearb a met Werkst	2852 20 005	EUR	A	-	X	-	1	X	.
Mechanikleistungen a n g	2852		A	12	X	6 656	15	X	6 747
Oberflächenveredlung Wärmebehandl u Mechanik	285		A	28	X	20 049	32	X	30 014
Schneidwaren Werkzeuge Schlösser und Beschläge Werkzeuge									
Werkzeuge	2862		A	4	X	493	4	X	548
Schneidwaren Werkzeuge Schlösser und Beschläge	286		A	4	X	493	4	X	548
Sonstige Eisen- Blech- und Metallwaren Behälter aus Eisen oder Stahl									
Behälter aus Eisen oder Stahl	2871	St	A	2	.	.	1	.	.
Drahtwaren									
Drahtwaren	2873		A	2	X	.	3	X	.
Schrauben Niete Ketten Federn									
Schrauben Niete Ketten Federn	2874	kg	A	1	.	.	1	.	.
Eisen- Blech- u Metall- waren a n g									
Schiffsschrauben und Schraubenflügel	2875 26 000	St	A	4	401	21 108	4	464	19 814
Eisen- Blech- u Metall- waren a n g	2875		A	12	X	28 209	14	X	26 156
Sonstige Eisen- Blech- und Metallwaren	287		A	17	X	29 242	18	X	28 192
Veredl v Erzgn d Abt oh Oberflveredl etc ang									
Veredl v Erzgn d Abt oh Oberflveredl etc ang	289	EUR	A	3	X	.	2	X	.
Metallerzeugnisse	28		A	119	X	114 794	126	X	142 581
Maschinen Masch f Erzeug u Nutzg v mechanischer Energie Verbrennungsmotoren u Turbinen									
Verbrennungsmotoren u Turbinen	2911		A	4	X	3 570	4	X	3 824
Pumpen u Kompressoren									
Hydroaggregate rotie- rende Verdrängerpumpen	2912 23 100	St	A	3	242	3 316	2	.	.
Reparatur u Instandhal- tung v Flüssigkeitspumpen	2912 92 008	EUR	A	4	X	443	4	X	500
Pumpen u Kompressoren	2912		A	13	X	11 593	11	X	11 674
Armaturen									
Armaturen	2913		A	5	X	5 918	5	X	6 310

Noch: 1. Produktion des Bereichs „Verarbeitenden Gewerbe, sowie Bergbau und Gewinnung von Steinen und Erden“

2. Quartal 2006

Erzeugnis	Melde-Nr. GP2002	Maßeinheit	Art der Produktion	P R O D U K T I O N					
				Art der Produktion: A = Zum Absatz bestimmt W = Zur Weiterverarbeitung bestimmt					
				Vorquartal			Berichtsquartal		
				Betriebe	Menge	Wert	Betriebe	Menge	Wert
1000 EUR	1000 EUR								
1	2	3	4	5	6				
Noch: Verarbeitendes Gewerbe Noch: Maschinen									
Noch: Masch f Erzeug u Nutzg v mechanischer Energie Lager Getriebe Zahnräder u Antriebselemente									
Lager Getriebe Zahnräder u Antriebselemente	2914	EUR	A	4	X	9 813	4	X	9 233
Masch f Erzeug u Nutzg v mechanischer Energie	291		A	21	X	30 893	19	X	31 041
Sonst Maschinen für unspez Verwendung Öfen und Brenner Teile dafür									
Öfen und Brenner Teile dafür	2921		A	3	X	1 341	3	X	968
Hebezeuge u Fördermittel									
Rep v Aufzügen u Fahrtreppen oh Bauwirtschaft	2922 92 003	EUR	A	3	X	3 931	3	X	1 948
Reparatur etc v Förder- u Hebevorrichtungen	2922 92 009	EUR	A	3	X	655	3	X	686
Hebezeuge u Fördermittel	2922		A	13	X	25 375	14	X	26 728
Kälte u lufttech Erzeug f gewerbliche Zwecke									
Rep v and kälte- luft- techn Erzgn f gewerb Zw	2923 92 009	EUR	A	5	X	1 040	5	X	1 531
Kälte u lufttech Erzeug f gewerbliche Zwecke	2923		A	10	X	12 921	11	X	15 313
Maschinen f unspezifische Verwendung a n g									
Reparatur etc v Masch f unspezif Verwendung ang	2924 92 009	EUR	A	3	X	989	4	X	447
Maschinen f unspezifische Verwendung a n g	2924		A	12	X	5 979	14	X	6 471
Sonst Maschinen für unspez Verwendung	292		A	36	X	45 616	39	X	49 479
Maschinen für die Land- und Forstwirtschaft Einachs- Acker- Forst- schlepper and Zugmasch									
Reparatur u Instandh v Schleppern ua Zugmasch	2931 90 000	EUR	A	3	X	137	3	X	104
Einachs- Acker- Forst- schlepper and Zugmasch	2931	EUR	A	3	X	137	3	X	104
Sonst Masch f d Land- u Forstwirtschaft u Teile									
Rep Insthltg v land- u forstwirtschaft Maschinen	2932 92 000	EUR	A	5	X	413	5	X	645
Sonst Masch f d Land- u Forstwirtschaft u Teile	2932		A	7	X	1 011	7	X	1 034
Maschinen für die Land- und Forstwirtschaft	293		A	7	X	1 148	7	X	1 137
Werkzeugmaschinen Teile dafür Werkzeugmaschinen f Metallbearb Teile dafür									
Werkzeugmaschinen f Metallbearb Teile dafür	2942		A	6	X	4 808	6	X	5 173
Werkzeugmasch a n g Teile Zubehör									
Werkzeugmasch a n g Teile Zubehör	2943		A	5	X	.	5	X	.
Werkzeugmaschinen Teile dafür	294		A	9	X	.	9	X	.

Noch: 1. Produktion des Bereichs „Verarbeitenden Gewerbe, sowie Bergbau und Gewinnung von Steinen und Erden“

2. Quartal 2006

Erzeugnis	Melde-Nr. GP2002	Maßeinheit	Art der Produktion	P R O D U K T I O N					
				Art der Produktion: A = Zum Absatz bestimmt W = Zur Weiterverarbeitung bestimmt					
				Vorquartal			Berichtsquartal		
				Betriebe	Menge	Wert	Betriebe	Menge	Wert
1000 EUR	1000 EUR								
		1	2	3	4	5	6		
Noch: Verarbeitendes Gewerbe Noch: Maschinen Maschinen f sonst bestimmte Wirtschaftszweige Masch f d Metallergz Walzwerkseinr Gießmasch									
Masch f d Metallergz Walzwerkseinr Gießmasch	2951	EUR	A	2	X	.	2	X	.
Masch f Nahrung- Futtermitt Getränkind etc Teile									
Masch f Nahrung- Futtermitt Getränkind etc Teile	2953		A	7	X	11 212	8	X	15 138
Masch f Textil- Bekl- u Ledergewerbe Schuhind									
Masch f Textil- Bekl- u Ledergewerbe Schuhind	2954	EUR	A	1	X	.	1	X	.
Maschinen für das Papiergewerbe									
Maschinen für das Papiergewerbe	2955	EUR	A	-	X	-	1	X	.
Masch f Druckgewerbe u sonst best Wzweige ang									
Rep u Insthltg v Masch f best Wirtschaftszweige ang	2956 92 009	EUR	A	4	X	1 580	4	X	1 244
Masch f Druckgewerbe u sonst best Wzweige ang	2956		A	22	X	17 505	24	X	19 444
Maschinen f sonst be- stimmte Wirtschaftszweig	295		A	29	X	31 403	32	X	37 275
Veredlung von Erzeugnissen dieser Güterabteilg									
Veredlung von Erzeugnis- sen dieser Güterabteilg	299	EUR	A	1	X	.	1	X	.
Maschinen	29		A	86	X	115 464	88	X	125 698
Büromaschinen DV-Geräte und -Einrichtungen									
Büromaschinen DV-Geräte und -Einrichtungen	30		A	1	X	.	1	X	.
Geräte d Elektrizitätserzeugung u -verteil uä Elektromot Generatoren Transformatoren									
Rep u Instandh v Elek- tromot Generatoren etc	3110 92 000	EUR	A	3	X	67	3	X	58
Elektromot Generatoren Transformatoren	311		A	7	X	45 176	7	X	59 294
Elektrizitätsverteil- u -schalteinrichtungen									
Motorschaltsschränke und Energieverteiler<=1000V	3120 31 730	St	A	3	272	1 324	3	420	1 868
Zusammenges elektron Schaltungen Baugruppen	3120 40 903	EUR	A	3	X	7 137	3	X	7 119
Install v Elektrizitver- teilungseinrichtung etc	3120 91 000	EUR	A	2	X	.	3	X	.
Rep u Insthltg v El-ver- teil- u schalteinricht	3120 92 000	EUR	A	3	X	415	3	X	560
Elektrizitätsverteil- u -schalteinrichtungen	312		A	10	X	15 360	11	X	26 216
Isolierte Elektrokabel -leitungen u -drähte									
Isolierte Elektrokabel -leitungen u -drähte	313	t	A	3	.	.	3	.	.
Elektrische Lampen und Leuchten									
Elektrische Lampen und Leuchten	315		A	3	X	1 059	3	X	1 189

Noch: 1. Produktion des Bereichs „Verarbeitenden Gewerbe, sowie Bergbau und Gewinnung von Steinen und Erden“

2. Quartal 2006

Erzeugnis	Melde-Nr. GP2002	Maßeinheit	Art der Produktion	P R O D U K T I O N					
				Art der Produktion: A = Zum Absatz bestimmt W = Zur Weiterverarbeitung bestimmt					
				Vorquartal			Berichtsquartal		
				Be- trie- be	Menge	Wert	Be- trie- be	Menge	Wert
1000 EUR	1000 EUR								
1	2	3	4	5	6				
Noch: Verarbeitendes Gewerbe									
Noch: Geräte d Elektrizitätserzeugung u -verteil uä									
Elektrische Ausrüstungen a n g									
Elektrische Ausrüstung für Motoren u Fahrz ang									
Zündkabelsätze f Kfz	3161 10 030	kg	A	-	-	-	1	.	.
Elektrische Ausrüstung für Motoren u Fahrz ang	3161		A	1	X	.	2	X	.
Sonstige elektrische Ausrüstungen a n g									
Install v and el Ger oh el Signaleinr f Autobahn	3162 91 000	EUR	A	7	X	2 508	7	X	3 178
Sonstige elektrische Ausrüstungen a n g	3162	EUR	A	9	X	4 364	9	X	4 745
Elektrische Ausrüstun- gen a n g	316		A	10	X	.	11	X	.
Geräte d Elektrizitäts- erzeugung u -verteil uä	31		A	30	X	129 046	32	X	163 804
Nachrichtent Rundfunk- u Fernsehger elektr Baul									
Elektronische Bauelemente									
Elektronische Bauelemen- te	321		A	5	X	37 197	5	X	32 285
Nachrichtentechnische Geräte u Einrichtungen									
Install v nachrichten- techn Geräten u Einr	3220 91 000	EUR	A	3	X	1 783	3	X	1 572
Nachrichtentechnische Geräte u Einrichtungen	322		A	6	X	.	6	X	.
Rundf- u Fernsehgeräte phono- u videotechn Ger									
Rundf- u Fernsehgeräte phono- u videotechn Ger	323	St	A	1	.	.	1	.	.
Nachrichtent Rundfunk- u Fernsehger elektr Baul	32		A	10	X	54 943	10	X	46 222
Med- meß- steuerungsregelungst opt Erz Uhren									
Medizinische Geräte und orthop Vorrichtungen									
And medizinische Instru- mente Apparate u Geräte	3310 15 799	St	A	3	6 104	4 754	3	8 517	4 776
And App u Vorr f orthop	3310 17 390	EUR	A	6	X	1 239	6	X	1 584
Zw o Behandl v Knochenbr	3310 17 590	EUR	A	13	X	2 705	14	X	3 204
Waren der Zahnprothetik ohne künstliche Zähne	3310 17 900	EUR	A	3	X	822	3	X	779
Prothesen ua Waren der Prothetik oh Zahnproth	331		A	27	X	14 181	28	X	14 555
Medizinische Geräte und orthop Vorrichtungen									
Meß- Kontr- Navigations- u ä Instr u Vorrichtung									
Meß- Kontr- Navigations- u ä Instr u Vorrichtung	332		A	5	X	.	4	X	.
Planung Montage Rep v ind Prozeßsteuerungseinr									
Planung Montage Rep v ind Prozeßsteuerungseinr	333	EUR	A	1	X	.	2	X	.
Optische und fotografische Geräte									
Optische und fotogra- fische Geräte	334	St	A	1	.	.	1	.	.
Med- meß- steuerungs- reg t u opt Erz Uhren	33		A	33	X	26 116	34	X	29 982

Noch: 1. Produktion des Bereichs „Verarbeitenden Gewerbe, sowie Bergbau und Gewinnung von Steinen und Erden“

2. Quartal 2006

Erzeugnis	Melde-Nr. GP2002	Maßeinheit	Art der Produktion	P R O D U K T I O N							
				Art der Produktion: A = Zum Absatz bestimmt W = Zur Weiterverarbeitung bestimmt							
				Vorquartal			Berichtsquartal				
				Be- trie- be	Menge	Wert	Be- trie- be	Menge	Wert		
1000 EUR	1000 EUR										
1	2	3	4	5	6						
Noch: Verarbeitendes Gewerbe Kraftwagen und Kraftwagenteile Kraftwagen und Kraftwagenmotoren											
Kraftwagen und Kraft- wagenmotoren	341	St	A	1	.	.	1	.	.		
Karosserien Aufbauten und Anhänger											
Karosserien u Aufb für Lkw ohne Tankwagenaufb	3420 10 507	St	A	4	207	5 162	5	283	7 588		
Umbau- Montage- Ausrüst- arbeit an Kfz-Anhängern	3420 70 005	EUR	A	3	X	1 154	2	X	.		
Rep u Insthltg v Waren- behält u Transportcont	3420 90 000	EUR	A	-	X	-	1	X	.		
Karosserien Aufbauten und Anhänger	342		A	13	X	16 623	14	X	29 461		
Teile u Zub f Kraftwag u Kraftwagenmotoren											
And Teile ang f Einachs- schlepper PKW etc ang	3430 20 999	EUR	A	3	X	2 038	3	X	2 960		
Teile u Zub f Kraftwag u Kraftwagenmotoren	343	EUR	A	9	X	.	9	X	.		
Veredlung von Erzeugnissen dieser Güterabteilg											
Veredlung von Erzeugnis- sen dieser Güterabteilg	349	EUR	A	1	X	.	-	X	-		
Kraftwagen und Kraft- wagenteile	34		A	23	X	119 973	24	X	115 326		
Sonstige Fahrzeuge Schiffe Boote und Jachten Schiffe (ohne Boote und Jachten)											
Schiffssegmente	3511 40 000	EUR	A	5	X	58 295	4	X	59 157		
Wart Rep a Schiff and Wasserfahrz etc f ziv Zw	3511 91 001	EUR	A	7	X	2 788	7	X	2 878		
Innenausbau a Schiff and Wasfahrzeuge etc	3511 93 001	EUR	A	10	X	7 748	11	X	8 891		
And Ausbau u Ausrüst a Schiff and Wasfahrz etc	3511 93 009	EUR	A	6	X	1 381	7	X	2 415		
Schiffe (ohne Boote und Jachten)	3511		A	23	X	169 330	25	X	357 909		
Boote und Jachten											
Insth Rep Um- Ausbau Ab- wrack v Booten u Jachten	3512 90 000	EUR	A	4	X	2 454	4	X	1 876		
Boote und Jachten	3512		A	6	X	.	5	X	.		
Schiffe Boote und Jachten	351		A	28	X	.	30	X	.		
Schienenfahrzeuge											
Schienenfahrzeuge	352	EUR	A	2	X	.	2	X	.		
Sonstige Fahrzeuge	35		A	30	X	180 441	32	X	383 475		
Möbel Schmuck Musikinst Sportger Spielw etc Möbel Sitzmöbel											
Sitzmöbel	3611		A	5	X	6 231	5	X	4 761		
Büro- und Ladenmöbel											
Büro- und Ladenmöbel	3612	St	A	8	169 014	17 121	8	160 892	17 922		

Noch: 1. Produktion des Bereichs „Verarbeitenden Gewerbe, sowie Bergbau und Gewinnung von Steinen und Erden“

2. Quartal 2006

Erzeugnis	Melde-Nr. GP2002	Maßeinheit	Art der Produktion	P R O D U K T I O N							
				Art der Produktion: A = Zum Absatz bestimmt W = Zur Weiterverarbeitung bestimmt							
				Vorquartal			Berichtsquartal				
				Be- trie- be	Menge	Wert	Be- trie- be	Menge	Wert		
1000 EUR	1000 EUR										
1	2	3	4	5	6						
Noch: Verarbeitendes Gewerbe											
Noch: Möbel Schmuck Musikinst Sportger Spielw etc											
Noch: Möbel											
Küchenmöbel aus Holz											
Küchenmöbel aus Holz	3613	St	A	2	.	.	2	.	.	.	
Sonstige Möbel											
Sonstige Möbel	3614		A	5	X	6 972	5	X	4 731		
Matratzen											
Matratzen	3615	St	A	1	.	.	1	.	.	.	
Möbel	361		A	16	X	.	16	X	.	.	
Schmuck u ä Erzeugnisse											
Schmuck u ä Erzeugnisse	362		A	1	X	.	1	X	.	.	
Sonstige Erzeugnisse											
Sonstige Erzeugnisse	366	St	A	1	.	.	1	.	.	.	
Möbel Schmuck Musikinst	36		A	17	X	36 486	17	X	33 109		
Sportger Spielw etc											
Sekundärrohstoffe											
Metallische Sekundärrohstoffe											
Sekundärrohstoff a Eis- u Stahlschrott	3710 27 100	t	A	9	85 518	10 480	9	85 771	11 431		
Sekundärrohst a Abf u Schrott v Aluminium	3710 27 423	t	A	8	850	936	8	884	1 094		
Sekundärrohst a Abf u Schrott v Blei Zink etc	3710 27 433	t	A	7	254	381	7	316	580		
Sekundärrohst a Abf u Schrott v Kupfer	3710 27 443	t	A	8	315	1 043	8	386	1 629		
Metallische Sekundär- rohstoffe	371	t	A	9	86 937	12 839	9	87 357	14 733		
Nichtmetallische Sekundärrohstoffe											
Sekundärrohst a Bau- schutt -mischabfäll etc	3720 14 301	t	A	7	41 200	251	7	88 052	524		
Sekundärrohst a Altholz	3720 20 104	t	A	3	15 920	430	3	24 471	541		
Sekundärrohst a Altmat etc a Pap Papp z Wiedgew	3720 21 126	t	A	6	18 743	1 267	6	19 351	1 238		
Sekundärrohst a Bruchgl Abfäll u Scherb v Glas	3720 26 151	t	A	3	2 646	61	3	3 171	66		
Sekundärrohst a and Alt- mat u Restst ang etc	3720 99 999	t	A	4	1 319	132	4	1 454	141		
Nichtmetallische Sekun- därrohstoffe	372	t	A	16	86 477	6 661	16	144 075	7 646		
Sekundärrohstoffe	37		A	22	X	19 500	22	X	22 380		
Verarbeitendes Gewerbe											
zusammen											
			A		X	2 011 479		X	2 379 614		
			W		X	X		X	X		
Insgesamt											
			A		X	2 016 922		X	2 397 217		
			W		X	X		X	X		

2. Produktion des Bereichs "Verarbeitenden Gewerbe, sowie Bergbau und Gewinnung von Steinen und Erden"

1. - 2. Quartal 2006

Erzeugnis	Melde-Nr. GP2002	Maßeinheit	Art der Produktion	P R O D U K T I O N							
				Art der Produktion: A = Zum Absatz bestimmt W = Zur Weiterverarbeitung bestimmt							
				vergleichbare Vorjahresperiode			Berichtsperiode				
				Be- trie- be	Menge	Wert	Be- trie- be	Menge	Wert		
1000 EUR	1000 EUR										
						1	2	3	4	5	6
Bergbau und Gewinnung von Steinen und Erden											
Kohle und Torf											
Torf											
Torf	103	m3	A	1	.	.	1	.	.	.	.
Veredlung v Erzeugnissen dieser Güterabteilung											
Veredlung von Erzeugnissen dieser Güterabteilung Kohle und Torf	109	EUR	A	1	X	.	1	X	.	.	.
	10		A	2	X	.	2	X	.	.	.
Erdöl -gas Dienstl b d Gewinn v Erdöl u Erdgas											
Erdöl und Erdgas											
Erdöl und Erdgas	111	t	A	1	.	.	1	.	.	.	.
		TJ	A		.	.		.	.	.	.
Erdöl -gas Dienstl b d Gewinn v Erdöl u Erdgas	11		A	1	X	.	1	X	.	.	.
Steine u Erden sonstige Bergbauerzeugnisse											
Natursteine nicht gebrochen											
Natursteine nicht gebrochen	141	t	A	1	.	.	1	.	.	.	.
Kies Sand gebrochene Natursteine Ton u Kaolin											
Kies und Sand gebrochene Natursteine											
Bausand zB als Betonzuschlag oh metallh Sande	1421 11 903	t	A	13	1 097 966	2 303	14	1 109 318		2 882	
Andere natürliche Sande ohne metallhaltige Sande	1421 11 909	t	A	12	1 217 345	2 136	11	1 099 791		2 250	
Baukies zB als Betonzuschlag	1421 12 133	t	A	14	518 799	4 199	14	643 728		5 138	
Anderer Kies	1421 12 139	t	A	5	158 973	736	4	362 799		1 852	
Schotter Splitt etc a nat Vorkom f Bauzwecke	1421 13 300	t	A	4	227 666	2 084	3	163 734		1 062	
Kies Sand gebrochene Natursteine Ton u Kaolin	142	t	A	22	.	.	21	.	.	.	.
Steine und Erden ang sonst Bergbauerzeugnisse											
Steine und Erden ang sonst Bergbauerzeugnisse	145	t	A	1	.	.	-	-	.	-	-
Steine u Erden sonstige Bergbauerzeugnisse	14		A	23	X	15 843	22	X		17 192	
Bergbau und Gewinnung von Steinen und Erden zusammen			A		X	22 078		X		23 046	
Verarbeitendes Gewerbe											
Nahrungs- und Futtermittel sowie Getränke											
Fleisch und Fleischerzeugnisse											
Fleisch (ohne Geflügel)											
Rindfleisch von Rindern >150 kg fr od gekühlt	1511 11 405	kg	A	9	19 781 612	41 038	8	22 731 729		48 529	
And frische od gekühlte Rindfleischteile	1511 11 900	kg	A	10	1 759 993	6 048	7	1 885 861		7 893	
Schweinekörper frisch od gekühl ga od ha Tierkörper	1511 13 300	kg	A	9	11 232 495	17 912	9	11 407 632		18 601	
Andere Schweineflechteile frisch oder gekühlt	1511 13 900	kg	A	12	33 548 092	41 684	12	22 860 582		26 727	
Schweinesp oh mag Teile n ausgeschmol fr gek etc	1511 30 300	kg	A	5	23 642	47	5	22 131		45	
Fleisch (ohne Geflügel)	1511		A	22	X	117 395	22	X		112 796	
			W	1	X	X	1	X		X	



Noch: 2. Produktion des Bereichs "Verarbeitenden Gewerbe, sowie Bergbau und Gewinnung von Steinen und Erden"

1. - 2. Quartal 2006

Erzeugnis	Melde-Nr. GP2002	Maßeinheit	Art der Produktion	P R O D U K T I O N					
				Art der Produktion: A = Zum Absatz bestimmt W = Zur Weiterverarbeitung bestimmt					
				vergleichbare Vorjahresperiode			Berichtsperiode		
				Betriebe	Menge	Wert	Betriebe	Menge	Wert
1000 EUR	1000 EUR								
				1	2	3	4	5	6
Noch: Verarbeitendes Gewerbe									
Noch: Nahrungs- und Futtermittel sowie Getränke									
Noch: Fleisch und Fleischerzeugnisse									
Geflügel und Tiere ang									
Hühner unzerteilt frisch oder gekühlt	1512 11 130	kg	A	3	8 415 471	13 862	3	6 195 055	11 375
Teile von Hühnern frisch oder gekühlt	1512 11 530	kg	W	1	.	X	1	.	X
Geflügel und Tiere ang	1512	kg	A	3	22 848 360	34 860	3	.	32 522
			W	10	64 947 567	88 747	9	62 505 013	77 401
				2	.	X	2	.	X
Verarbeitetes Fleisch									
Schweineschink -sault u Teile m Knoch ges etc	1513 11 100	kg	A	17	3 103 042	9 482	17	2 944 676	7 780
Schweinebauch Teile ges i Salzl getr od geräuch	1513 11 300	kg	A	12	57 324	207	11	51 898	204
And Schweinefl gesalz i Salzl getrock o geräuch	1513 11 500	kg	A	15	886 246	3 740	16	949 295	3 625
Rind- Kalbfleisch gesal i Salzl getr od geräuch	1513 11 700	kg	A	5	61 669	718	5	62 121	756
And Fleisch ges i Salzl getrock geräuch etc	1513 11 900	kg	A	4	366 060	.	4	331 155	1 214
Leberwürste	1513 12 130	kg	A	26	959 839	4 055	26	1 008 911	4 399
Rohwürste	1513 12 151	kg	A	25	1 037 653	4 768	26	970 593	4 206
Kochwürste	1513 12 153	kg	A	27	658 226	3 002	28	548 049	2 642
Brühwürste	1513 12 155	kg	A	30	9 200 753	33 425	31	9 436 351	33 951
Zubereitungen aus Trut- hühnerfleisch	1513 12 330	kg	A	3	2 565 725	9 621	3	2 432 614	8 231
Zubereitungen von ande- rem Geflügel	1513 12 350	kg	A	3	3 462 265	11 167	3	.	.
Schinken u Teile davon aus Schweinefleisch	1513 12 430	kg	A	14	2 316 011	14 572	13	2 406 787	14 256
Fleischsalat Zubereit a Schweinefleisch	1513 12 530	kg	A	8	103 855	216	7	.	119
And Zubereit a Schweine- fleisch einschl Mischung	1513 12 590	kg	A	3	.	.	7	758 020	3 428
And Zubereit a Fleisch einschl Blut all Tierart	1513 12 900	kg	A	7	1 079 820	3 112	8	1 127 829	3 161
Verarbeitetes Fleisch	1513		A	37	X	99 900	39	X	99 664
Fleisch und Fleisch- erzeugnisse	151		A	48	X	306 043	51	X	289 860
			W	3	X	X	3	X	X
Fischerzeugnisse u a Meeresfrüchte									
Fischfilets and Fisch- fleisch frisch gekühlt	1520 11 900	kg	A	4	776 587	1 171	4	.	1 444
And geräucherte Fische einschl Filets	1520 13 590	kg	A	4	1 052 863	7 051	3	855 827	5 561
Hering zuber o haltb ge ganz od Stück n f zerkl	1520 14 120	kg	A	11	17 089 294	25 741	10	14 058 828	24 838
And zuber od haltb gem Fische oh Fischst ga etc	1520 14 190	kg	A	3	483 903	1 467	3	335 574	893
Fischsalat	1520 14 303	kg	A	3	228 444	669	3	191 055	590
And zuber od haltb gem Fische ganz o i Teil etc	1520 14 305	kg	A	7	8 527 714	18 468	7	7 249 474	16 888
Fischerzeugnisse u a Meeresfrüchte	152	kg	A	18	37 958 421	72 573	17	36 958 016	80 847
Obst und Gemüseerzeugnisse									
Verarbeitete Kartoffeln und Kartoffelerzeugnisse									
Andere zubereitete Kar- toffeln	1531 12 909	t	A	3	1 407	902	3	1 539	1 010
Verarbeitete Kartoffeln und Kartoffelerzeugnisse	1531	t	A	5	36 057	36 448	5	37 399	37 663
Frucht- und Gemüsesäfte									
Orangensaf nicht gefror n gegor oh Zus v Alkohol	1532 10 150	l	A	3	14 200 822	6 482	3	19 743 642	10 329
Frucht- und Gemüsesäfte	1532	l	A	3	71 635 545	29 484	3	76 680 817	34 404

Noch: 2. Produktion des Bereichs "Verarbeitenden Gewerbe, sowie Bergbau und Gewinnung von Steinen und Erden"

1. - 2. Quartal 2006

Erzeugnis	Melde-Nr. GP2002	Maßeinheit	Art der Produktion	P R O D U K T I O N					
				Art der Produktion: A = Zum Absatz bestimmt W = Zur Weiterverarbeitung bestimmt					
				vergleichbare Vorjahresperiode			Berichtsperiode		
				Be- trie- be	Menge	Wert	Be- trie- be	Menge	Wert
1000 EUR	1000 EUR								
1	2	3	4	5	6				
Noch: Verarbeitendes Gewerbe									
Noch: Nahrungs- und Futtermittel sowie Getränke									
Noch: Obst und Gemüseerzeugnisse									
Verarbeitetes Obst und Gemüse a n g									
Verarbeitetes Obst und Gemüse a n g	1533	kg	A	5	2 196 635	6 879	5	2 604 791	10 612
Obst u Gemüseerzeugnisse	153		A	10	X	72 811	10	X	82 680
Pflanzl u tierische Öle und Fette									
Öle und Fette roh									
Öle und Fette roh	1541	t	A	1	.	.	1	.	.
Pflanzl u tierische Öle und Fette	154	t	A	1	.	.	1	.	.
Milch und Milcherzeugnisse									
Milch und Milcherzeugnisse (ohne Speiseeis)									
Milch u Rahm m Fettgeh v >3% - 6% n einged etc	1551 11 600	1000 l	A	3	81 809	35 803	3	72 431	31 074
			W	1	.	X	1	.	X
Milch u Rahm m Fettgeh >6% n einged od gesüßt	1551 12 000	1000 l	A	5	20 041	28 273	5	23 739	31 923
			W	-	-	X	1	.	X
Anderer Käse	1551 40 509	t	A	6	89 188	200 118	6	91 477	208 156
Eingedickte Milch nicht gesüßt	1551 51 040	t	A	2	.	.	3	9 756	8 071
Andere Molke	1551 55 400	t	A	3	51 552	1 026	3	53 693	973
Milch und Milcherzeugnisse (ohne Speiseeis)	1551		A	11	X	394 013	9	X	346 819
			W	2	X	X	2	X	X
Speiseeis									
Speiseeis	1552	l	A	1	.	.	1	.	.
Milch und Milcherzeugnisse	155		A	12	X	.	10	X	.
			W	2	X	X	2	X	X
Mahl- und Schälmlühlenerz Stärke u Stärkeerzeugn									
Mahl- und Schälmlühlenerzeugnisse									
Mahl- und Schälmlühlenerzeugnisse	1561	t	A	4	55 199	28 308	4	54 586	30 545
Mahl- u Schälmlühlenerz Stärke u Stärkeerzeugn	156	t	A	4	55 199	28 308	4	54 586	30 545
Futtermittel									
Futtermittel für Nutztiere									
Futtermzub f Schwein oh Vormi Mehl etc v Luzern	1571 10 330	t	A	6	81 170	10 655	6	98 871	13 110
Futtermzub f Rinder oh Vormi Mehl etc v Luzern	1571 10 353	t	A	4	54 718	6 768	4	55 065	6 579
Futtermzub f Kälber oh Vormi Mehl etc v Luzern	1571 10 355	t	A	3	3 613	511	3	3 736	490
Futtermzub f and Nutzt oh Vorm Mehl etc v Luzer	1571 10 390	t	A	3	5 717	715	3	.	474
Futtermittel für Nutztiere	1571	t	A	6	.	.	6	.	.
Futterm für sonst Tiere zuber (oh Vormisch)									
Futterm für sonst Tiere zuber (oh Vormisch)	1572	t	A	1	.	.	1	.	.
Futtermittel	157	t	A	7	231 319	33 805	7	233 832	33 011
Sonstige Nahrungsmittel (ohne Getränke)									
Backwaren (ohne Dauerbackwaren)									
Frisch Brot Brötchen oh Zus v Honig Ei Käse etc	1581 11 000	t	A	53	23 609	41 122	52	22 321	38 615

Noch: 2. Produktion des Bereichs "Verarbeitenden Gewerbe, sowie Bergbau und Gewinnung von Steinen und Erden"

1. - 2. Quartal 2006

Erzeugnis	Melde-Nr. GP2002	Maßeinheit	Art der Produktion	P R O D U K T I O N							
				Art der Produktion: A = Zum Absatz bestimmt W = Zur Weiterverarbeitung bestimmt							
				vergleichbare Vorjahresperiode			Berichtsperiode				
				Betriebe	Menge	Wert	Betriebe	Menge	Wert		
1000 EUR	1000 EUR										
						1	2	3	4	5	6
Noch: Verarbeitendes Gewerbe											
Noch: Nahrungs- und Futtermittel sowie Getränke											
Noch: Sonstige Nahrungsmittel (ohne Getränke)											
Noch: Backwaren (ohne Dauerbackwaren)											
Feine Backwaren Brot gesüßt oh Dauerbackwar etc	1581 12 000	EUR	A	50	X	22 473	49	X	21 922		
Backwaren (ohne Dauerbackwaren)	1581		A	53	X	63 595	52	X	60 537		
Dauerbackwaren											
Kekse uä Kleingebäck	1582 12 530	kg	A	-	-	-	1	.	.		
Waffeln a kakaoh gesüßt	1582 12 550	kg	A	4	3 099	28	5	3 612	26		
Kekse uä Kleingebäck gesüßt gefüllt a kakaoh	1582 13 900	kg	A	3	21 045 827	78 007	3	21 068 139	80 530		
And Dauerbackwaren ang	1582	kg	A	9	21 138 543	78 765	11	21 205 906	81 411		
Dauerbackwaren											
Zucker											
Zucker	1583	t	A	2	.	.	2	.	.		
Süßwaren (ohne Dauerbackwaren)											
Süßwaren (ohne Dauerbackwaren)	1584	kg	A	4	16 480 212	22 659	4	15 477 244	21 638		
Teigwaren											
Teigwaren	1585	t	A	2	.	.	2	.	.		
Würzen und Soßen											
Würzen und Soßen	1587		A	3	X	6 784	3	X	.		
Homogen Nahrmitzsub etc iAE in Behältn <=250g											
Homogen Nahrmitzsub etc iAE in Behältn <=250g	1588	kg	A	3	4 426 663	6 613	3	3 281 446	4 832		
Sonst Nahrungsmittel ang											
Sonst Nahrungsmittel ang	1589		A	6	X	16 219	6	X	19 063		
Sonstige Nahrungsmittel (ohne Getränke)	158		A	72	X	202 054	71	X	198 668		
Getränke											
Spirituosen											
Spirituosen	1591	hl	A	2	.	.	3	.	.		
Wein											
Anderer Wein Alkoholgeh <=15%vol	1593 12 190	l	A	-	-	-	1	.	.		
Wein	1593	l	A	-	-	-	1	.	.		
Apfelwein u and Frucht w alkhalt Mischgetränk ang											
Apfelwein u and Frucht w alkhalt Mischgetränk ang	1594	l	A	2	.	.	2	.	.		
Bier											
Bier aus Malz	1596 10 000	hl	A	5	1 420 488	74 303	5	1 525 997	77 953		
Treber a Brauerei Brennerei Mälzerei	1596 20 001	EUR	A	3	X	219	3	X	190		
Bier	1596		A	5	X	74 522	5	X	78 143		
Malz											
Malz	1597	kg	A	1	.	.	1	.	.		

Noch: 2. Produktion des Bereichs "Verarbeitenden Gewerbe, sowie Bergbau und Gewinnung von Steinen und Erden"

1. - 2. Quartal 2006

Erzeugnis	Melde-Nr. GP2002	Maßeinheit	Art der Produktion	P R O D U K T I O N						
				Art der Produktion: A = Zum Absatz bestimmt W = Zur Weiterverarbeitung bestimmt						
				vergleichbare Vorjahresperiode			Berichtsperiode			
				Be- trie- be	Menge	Wert	Be- trie- be	Menge	Wert	
1000 EUR	1000 EUR									
1	2	3	4	5	6					
Noch: Verarbeitendes Gewerbe										
Noch: Nahrungs- und Futtermittel sowie Getränke										
Noch: Getränke										
Mineralw Erfrischungsg u a nicht alkoh Getränk										
Natürl Mineralwasser ab- gefüllt oh Heilwasser	1598 11 301	l	A	5	90 683 039	16 454	5	70 664 812	12 750	
Cola u -mischgetränke	1598 12 301	l	A	4	10 077 365	3 446	4	8 252 097	2 789	
Limo nicht brennwvermind Fruchtsafthalt Limonade nicht brennwvermind	1598 12 303	l	A	4	37 787 550	13 786	4	39 629 693	13 425	
Bittergetränke Limonaden	1598 12 305	l	A	4	1 161 381	519	4	1 244 787	447	
Mineralw Erfrischungsg u a nicht alkoh Getränk	1598	l	A	7	236 514 880	72 053	8	221 070 337	69 933	
Getränke	159		A	13	X	165 729	15	X	171 986	
Nahrungs- und Futtermit- tel sowie Getränke	15		A	167	X	1 293 284	167	X	1 250 758	
			W	5	X	X	5	X	X	
Tabakerzeugnisse										
Tabakerzeugnisse	16		A	-	X	-	1	X	.	
Textilien Gewebe										
Gewebe	172	kg m2	W	1	.	X	1	.	X	
			W		.			.		
Konfektionierte Textilwaren (ohne Bekleidung)										
Konfektionierte Textil- waren (ohne Bekleidung)	174		A	4	X	11 753	4	X	11 992	
Textilien	17		A	4	X	11 753	4	X	11 992	
			W	1	X	X	1	X	X	
Bekleidung Bekleidung (ohne Lederbekleidung) Arbeits- und Berufsbekleidung										
Arbeits- und Berufsbe- kleidung	1821	St	A	2	.	.	2	.	.	
Bekleidung (ohne Leder- bekleidung)	182	St	A	2	.	.	2	.	.	
Bekleidung	18		A	2	X	.	2	X	.	
Leder und Lederwaren Leder										
Leder	191		A	1	X	.	1	X	.	
Lederwaren (ohne Lederbekleidung und Schuhe)										
Lederwaren (ohne Leder- bekleidung und Schuhe)	192	EUR	A	1	X	.	1	X	.	
Schuhe										
Schuhe	193	EUR	A	1	X	.	1	X	.	
Veredlung von Erzeugnissen dieser Güterabteilg										
Veredlung von Erzeugnis- sen dieser Güterabteilg	1999 00 000	EUR	A	-	X	-	1	X	.	
Veredlung von Erzeugnis- sen dieser Güterabteilg	199	EUR	A	-	X	-	1	X	.	
Leder und Lederwaren	19		A	2	X	.	3	X	.	

Noch: 2. Produktion des Bereichs "Verarbeitenden Gewerbe, sowie Bergbau und Gewinnung von Steinen und Erden"

1. - 2. Quartal 2006

Erzeugnis	Melde-Nr. GP2002	Maßeinheit	Art der Produktion	P R O D U K T I O N					
				Art der Produktion: A = Zum Absatz bestimmt W = Zur Weiterverarbeitung bestimmt					
				vergleichbare Vorjahresperiode			Berichtsperiode		
				Betriebe	Menge	Wert	Betriebe	Menge	Wert
1000 EUR	1000 EUR								
				1	2	3	4	5	6
Noch: Verarbeitendes Gewerbe Holz sowie Holz- Kork- u Flechtwaren (oh Möbel) Holz gesägt auch gehobelt oder imprägniert									
Holz gesägt auch gehobelt od imprägniert	201		A	10	X	137 166	11	X	149 002
Sperrholz Span- u Faserplatten Furnierbl etc									
Sperrholz Span- u Faserplatten Furnierbl etc	202		A	6	X	134 617	6	X	149 162
			W	4	X	X	4	X	X
Konstrukteil Ausbelemente Fertigteilbaut a Holz									
Fenster -türen Rahmen Verkleidungen aus Holz	2030 11 100	St	A	7	19 727	8 271	8	18 699	8 461
Konstrukteil Ausbelemente Fertigteilbaut a Holz	203		A	18	X	84 635	19	X	90 470
Verpackungsm Lagerbehält u Ladungsträger a Holz									
Verpackungsm Lagerbeh u Ladungsträger a Holz	204		A	3	X	.	3	X	.
And Holzwar Kork- Flecht- u Korbmacherw oh Möbel And Holzwaren									
Särge aus Holz	2051 14 550	St	A	1	.	.	-	-	-
And Holzwaren	2051	St	A	1	.	.	-	-	-
And Holzwar Kork- Flecht - u Korbmacherw oh Möbel	205	St	A	1	.	.	-	-	-
Veredlung von Erzeugnissen dieser Güterabteilg									
Veredlung von Erzeugnissen dieser Güterabteilg	209	EUR	A	1	X	.	1	X	.
Holz sowie Holz- Kork- u Flechtwaren (oh Möbel)	20		A	32	X	361 324	33	X	393 764
			W	4	X	X	4	X	X
Papier Pappe und Waren daraus Holzstoff Zellstoff Papier Karton u Pappe Papier Karton und Pappe									
And Papier z Herst v Toilettenpapier etc	2112 21 900	t	W	1	.	X	-	-	X
Papier Karton und Pappe	2112		A	2	X	.	2	X	.
			W	1	X	X	-	X	X
Holzstoff Zellstoff	211		A	2	X	.	2	X	.
Papier Karton u Pappe			W	1	X	X	-	X	X
Papier- Karton- u Pappewaren Wellpapier u -pappe Verpackmitt a Pap Kart Pappe									
Wellpapier u -pappe Verpackmitt a Pap Kart Pap	2121	t	A	3	.	.	3	.	.
			W	1	.	X	1	.	X
Papier- Karton- u Pappewaren	212	t	A	3	.	.	3	.	.
			W	1	.	X	1	.	X
Veredlung von Erzeugnissen dieser Güterabteilg									
Veredlung von Erzeugnissen dieser Güterabteilg	219	EUR	A	1	X	.	1	X	.
Papier Pappe und Waren daraus	21		A	5	X	43 887	5	X	55 642
			W	2	X	X	1	X	X

Noch: 2. Produktion des Bereichs "Verarbeitenden Gewerbe, sowie Bergbau und Gewinnung von Steinen und Erden"

1. - 2. Quartal 2006

Erzeugnis	Melde-Nr. GP2002	Maßeinheit	Art der Produktion	P R O D U K T I O N							
				Art der Produktion: A = Zum Absatz bestimmt W = Zur Weiterverarbeitung bestimmt							
				vergleichbare Vorjahresperiode			Berichtsperiode				
				Be- trie- be	Menge	Wert	Be- trie- be	Menge	Wert		
1000 EUR	1000 EUR										
1	2	3	4	5	6						
Noch: Verarbeitendes Gewerbe Verlags- u Druckerzeugn besp Ton Bild u Datenträ Verlagserzeugnisse Buch- u Musikverlagserzeugnisse											
Buch- u Musikverlags- erzeugnisse	2211	St	A	3	418 403	533	3	343 495	468		
Zeit ua period Druckschr mind vierm wöch ersch											
Zeit ua period Druckschr mind vierm wöch ersch	2212	St	A	3	58 881 925	60 778	3	59 517 484	59 965		
Zeit ua period Druckschr wenig vierm wöch ersch											
Zeit wenig vierm wöch erschein gedruckt	2213 11 050	EUR	A	6	X	20 670	4	X	18 728		
Zeit ua period Druckschr wenig vierm wöch ersch	2213	EUR	A	8	X	21 115	6	X	19 220		
Sonst Verlagserzeugnisse											
Sonst Verlagserzeugnisse	2215	EUR	A	4	X	115	3	X	88		
Verlagserzeugnisse	221	EUR	A	12	X	82 541	11	X	79 741		
Druckereileistungen Druck v Zeitungen etc mind vierm wöch ersch											
Druck v Zeitungen etc mind vierm wöch ersch	2221	EUR	A	1	X	.	1	X	.		
Drucke a n g											
Verkaufskataloge i and Druckverfahren hergest	2222 12 302	EUR	A	3	X	482	3	X	851		
Flakate uä Drucke im Flachdruckverf hergest	2222 12 503	EUR	A	6	X	469	7	X	452		
And Werbedrucke u -schriften i Flachdruck	2222 12 506	EUR	A	6	X	2 951	6	X	3 266		
And Werbedrucke u -schriften i and Drverf	2222 12 508	EUR	A	3	X	3 091	3	X	3 419		
And Drucke f priv od ge- werbl Zw Formblätt etc	2222 13 070	EUR	A	7	X	3 467	7	X	4 631		
Drucke a n g	2222	EUR	A	11	X	12 121	13	X	21 846		
Druckweiterverarbeitung von Druckerzeugnissen											
Druckweiterverarbei- tung von Druckerzeugniss	2223	EUR	A	3	X	342	2	X	.		
Druckvorstufen- u Medienstufen-Dienstleistungen											
Satz- und Bildherstel- lung	2224 10 000	EUR	A	4	X	1 279	3	X	1 239		
Druckvorstufen- u Me- dienvorst-Dienstleistung	2224	EUR	A	4	X	1 279	3	X	1 239		
Sonstige druckbezogene Dienstleistungen											
Sonstige druckbezogene Dienstleistungen	2225	EUR	A	2	X	.	2	X	.		
Druckereileistungen	222	EUR	A	12	X	15 468	14	X	25 241		
Vervielfältigt v bespielt Ton- Bild- u Datenträg Vervielfältigung von bespielten Tonträgern											
Vervielfältigung von bespielten Tonträgern	2231	St	A	4	282 552 715	61 464	4	284 849 128	64 393		
Vervielfältigung von bespielten Bildträgern											
Vervielfältigung von bespielten Bildträgern	2232		A	3	X	48 046	3	X	54 543		
Vervielfältigt v bespielt Ton- Bild- u Datenträg	223		A	4	X	109 510	4	X	118 936		
Verlags- u Druckerzeugn besp Ton Bild u Datenträ	22		A	22	X	207 520	23	X	223 918		

Noch: 2. Produktion des Bereichs "Verarbeitenden Gewerbe, sowie Bergbau und Gewinnung von Steinen und Erden"

1. - 2. Quartal 2006

Erzeugnis	Melde-Nr. GP2002	Maßeinheit	Art der Produktion	P R O D U K T I O N					
				Art der Produktion: A = Zum Absatz bestimmt W = Zur Weiterverarbeitung bestimmt					
				vergleichbare Vorjahresperiode			Berichtsperiode		
				Betriebe	Menge	Wert	Betriebe	Menge	Wert
1000 EUR	1000 EUR								
				1	2	3	4	5	6
Noch: Verarbeitendes Gewerbe Chemische Erzeugnisse Chemische Grundstoffe Sonst organische Grundstoffe und Chemikalien									
Sonst organische Grundstoffe und Chemikalien	2414	t	A	1	.	.	1	.	.
Düngemittel und Stickstoffverbindungen									
Düngemittel und Stickstoffverbindungen	2415		A	2	X	.	2	X	.
			W	1	X	X	1	X	X
Kunststoffe in Primärform									
Kunststoffe i Primärform Chemische Grundstoffe	2416	t	A	1	.	.	1	.	.
	241		A	4	X	134 776	4	X	156 120
			W	1	X	X	1	X	X
Anstrichmittel Druckfarben und Kitte									
Anstrichmittel Druckfarben und Kitte	243	t	A	1	.	.	1	.	.
Pharmazeutische uä Erzeugnisse Pharmaz Spezialit und sonst pharmaz Erzeugn									
Pharmaz Spezialit und sonst pharmaz Erzeugn Pharmazeutische uä Erzeugnisse	2442	EUR	A	3	X	.	3	X	.
	244	EUR	A	3	X	.	3	X	.
Seifen Wasch- Reinigungs- und Körperpflegemittel Seifen Wasch- Reinigungs- und Poliermittel									
Seifen Wasch- Reinigungs und Poliermittel	2451	t	A	1	.	.	1	.	.
Duftstoffe und Körperpflegemittel									
Duftstoffe und Körperpflegemittel Seifen Wasch- Reinigungs und Körperpflegemittel	2452	kg	A	3	.	.	3	.	.
	245		A	3	X	9 220	3	X	9 371
Sonstige chemische Erzeugnisse Pyrotechnische Erzeugnisse									
Pyrotechnische Erzeugnisse	2461	1000 St	A	1	.	.	1	.	.
Klebstoffe und Gelatine									
Klebstoffe und Gelatine	2462	t	A	1	.	.	1	.	.
Chemische Erzeugnisse a n g									
Chemische Erzeugnisse ang Sonstige chemische Erzeugnisse Chemische Erzeugnisse	2466	t	A	3	.	.	2	.	.
	246		A	5	X	118 034	4	X	118 204
	24		A	15	X	269 864	14	X	294 043
			W	1	X	X	1	X	X
Gummi und Kunststoffwaren Gummiwaren Bereifungen runderneuert									
Bereifungen runderneuert	2512	St	A	1	.	.	1	.	.

Noch: 2. Produktion des Bereichs "Verarbeitenden Gewerbe, sowie Bergbau und Gewinnung von Steinen und Erden"

1. - 2. Quartal 2006

Erzeugnis	Melde-Nr. GP2002	Maßeinheit	Art der Produktion	P R O D U K T I O N							
				Art der Produktion: A = Zum Absatz bestimmt W = Zur Weiterverarbeitung bestimmt							
				vergleichbare Vorjahresperiode			Berichtsperiode				
				Betriebe	Menge	Wert	Betriebe	Menge	Wert		
1000 EUR	1000 EUR										
						1	2	3	4	5	6
Noch: Verarbeitendes Gewerbe Noch: Gummi und Kunststoffwaren Noch: Gummiwaren Andere Gummiwaren (ohne Bereifungen)											
Andere Gummiwaren (ohne Bereifungen)	2513	kg	A	3	2 095 199	5 429	3	3 819 272	7 367		
Gummiwaren	251		A	4	X	.	4	X	.		
Kunststoffwaren Platten Folien Schläuche u Profile a Kunststoff											
Platten Folien Schläuche u Profile a Kunststoff	2521	kg	A	5	34 961 410	51 095	5	34 081 817	49 938		
Verpackungsmittel aus Kunststoffen											
Verpackungsmittel aus Kunststoffen	2522		A	4	X	28 939	4	X	34 389		
Baubedarfsartikel aus Kunststoffen											
Fenster u deren Rahmen etc a Kunststoffen	2523 14 550	St	A	13	69 180	20 737	12	66 290	19 419		
Türen u d Rahmen Verkleidungen etc a Kunstst	2523 14 570	St	A	6	706	694	6	749	684		
Install v selbstprod Fertigteile etc a Kst	2523 90 000	EUR	A	1	X	.	-	X	-		
Baubedarfsartikel aus Kunststoffen	2523		A	17	X	24 524	16	X	24 143		
Andere Kunststoffwaren											
Andere Kunststoffwaren	2524	kg	A	7	868 842	4 008	7	615 104	3 257		
Kunststoffwaren	252		A	30	X	108 565	29	X	111 728		
Veredlung von Erzeugnissen dieser Güterabteilg											
Veredlung von Erzeugnissen dieser Güterabteilg	259	EUR	A	2	X	.	2	X	.		
Gummi und Kunststoffwaren	25		A	35	X	120 171	34	X	128 810		
Glas Keramik bearbeitete Steine u Erden Glas und Glaswaren Veredeltes und bearbeitetes Flachglas											
Mehrschicht-Isolierverglasung	2612 13 300	m2	A	5	243 087	7 170	4	232 750	6 840		
Veredeltes und bearbeitetes Flachglas	2612		A	6	X	.	5	X	.		
Glasfasern											
Glasfasern	2614	t	A	1	.	.	1	.	.		
Glas und Glaswaren	261		A	7	X	22 373	6	X	24 224		
Keramische Wand- Bodenfliesen u -platten											
Keramische Wand- Bodenfliesen u -platten	263	m2	A	1	.	.	1	.	.		
Ziegel und sonst Baukeramik											
Ziegel und sonst Baukeramik	264	m3	A	2	.	.	2	.	.		



Noch: 2. Produktion des Bereichs "Verarbeitenden Gewerbe, sowie Bergbau und Gewinnung von Steinen und Erden"

1. - 2. Quartal 2006

Erzeugnis	Melde-Nr. GP2002	Maßeinheit	Art der Produktion	P R O D U K T I O N					
				Art der Produktion: A = Zum Absatz bestimmt W = Zur Weiterverarbeitung bestimmt					
				vergleichbare Vorjahresperiode			Berichtsperiode		
				Betriebe	Menge	Wert	Betriebe	Menge	Wert
1000 EUR	1000 EUR								
				1	2	3	4	5	6
Noch: Verarbeitendes Gewerbe									
Noch: Glas Keramik bearbeitete Steine u Erden									
Beton- Zement- Gips- u Kalksandsteinerzeugnisse									
Betonverz vorgef Bauele- u Geb a Beton od Kalksa									
Vollsteine a Kalksandstein	2661 11 308	m3	A	3	.	.	3	52 768	2 991
Pflaster- Bord- Rinnsteine etc a Beton	2661 11 505	t	A	10	253 794	9 611	11	259 056	9 479
Großform Wandbauteile	2661 12 001	m2	A	3	124 400	5 056	3	153 870	6 142
Wandtafeln a Beton	2661 12 003	m2	A	4	194 915	3 428	4	167 626	2 968
Großformat Deckentafeln a Beton od Kalksandst	2661 12 008	t	A	6	38 341	6 943	5	36 788	6 985
Fertigteil konstruktiv	2661 12 009	t	A	5	20 189	1 510	6	23 703	1 652
Art Balken Stürze etc	2661 12 009	t	A	5	20 189	1 510	6	23 703	1 652
And vorgefert Bauelem a Beton Kalksandstein	2661 13 000	t	A	3	20 382	1 199	4	.	.
Rohre a Beton	2661	A	30	X	42 244	29	X	43 040	
Betonverz vorgef Bauele- u Geb a Beton od Kalksa									
Frischbeton (Transportbeton)									
Frischbeton Transportbeton	2663 10 000	m3	A	36	442 948	26 951	34	371 645	23 571
Frischbeton (Transportbeton)	2663	m3	A	36	442 948	26 951	34	371 645	23 571
Mörtel									
Werk-Naßmörtel Estrichmörtel	2664 10 002	m3	A	1	.	.	-	-	-
Werk-Naßmörtel Mauermörtel	2664 10 003	m3	A	4	936	36	4	.	.
Werk-Trockenmörtel Putzmörtel	2664 10 005	t	A	3	22 261	2 091	2	.	.
Werk-Trockenmörtel Mauermörtel	2664 10 007	t	A	3	58 875	4 172	2	.	.
Werk-Trockenmörtel Estrichmörtel	2664 10 008	t	A	3	28 646	1 958	2	.	.
And Werk-Trockenmörtel	2664 10 009	t	A	5	41 248	2 919	3	23 030	1 524
Trockenbeton	2664	A	10	X	.	.	7	X	.
Mörtel									
Andere Beton- Zement- Gips- und Kalksandsteinerz									
Andere Beton- Zement- Gips- u Kalksandsteinerz	2666	t	A	2	.	.	2	.	.
Beton- Zement- Gips- u Kalksandsteinerzeugnisse	266	A	66	X	86 053	64	X	81 356	
Naturwerksteinerzeugnisse a n g									
Naturwerksteinerzeugnisse a n g	267	t	A	2	.	.	2	.	.
Andere Mineralerzeugnisse									
Mineralerzeugnisse a n g									
Bitumin Misch a Grundl v teerhalt Bindemittel	2682 13 001	t	A	3	.	.	3	.	.
Mineralerzeugnisse a n g	2682	t	A	3	.	.	3	.	.
Andere Mineralerzeugnisse	268	t	A	3	.	.	3	.	.
Glas Keramik bearbeit Steine u Erden	26	A	81	X	127 159	78	X	124 911	

Noch: 2. Produktion des Bereichs "Verarbeitenden Gewerbe, sowie Bergbau und Gewinnung von Steinen und Erden"

1. - 2. Quartal 2006

Erzeugnis	Melde-Nr. GP2002	Maßeinheit	Art der Produktion	P R O D U K T I O N					
				Art der Produktion: A = Zum Absatz bestimmt W = Zur Weiterverarbeitung bestimmt					
				vergleichbare Vorjahresperiode			Berichtsperiode		
				Be- trie- be	Menge	Wert	Be- trie- be	Menge	Wert
1000 EUR	1000 EUR								
				1	2	3	4	5	6
Noch: Verarbeitendes Gewerbe Metalle und Halbzeug daraus Roheisen u Stahl Ferrolegierungen Roheisen u Stahl Ferrolegierungen									
Betonstahl in Stäben warmgewalzt	2710 02 410	t	A	-	-	-	1	.	.
Roheisen u Stahl Ferro- legierungen	2710	t	A	-	-	-	1	.	.
Roheisen u Stahl Ferro- legierungen	271	t	A	-	-	-	1	.	.
Rohre Rohre Rohrformstücke etc a Gußeisen									
Rohre Rohrformstücke etc a Gußeisen	2721	t	A	1	.	.	1	.	.
Stahlrohre Rohrformst etc a Eisen od Stahl									
Stahlrohre Rohrformst etc a Eisen od Stahl	2722	t	A	1	.	.	1	.	.
Rohre	272	t	A	2	.	.	2	.	.
And Erzeugn a Eisen od Stahl									
And Erzeugn a Eisen od Stahl	273	t	A	1	.	.	1	.	.
NE-Metalle u Halbzeug daraus Aluminium u Halbzeug daraus									
Aluminium u Halbzeug daraus	2742	t	W	1	.	X	1	.	X
Kupfer u Halbzeug daraus									
Kupfer u Halbzeug daraus	2744	t	W	1	.	X	1	.	X
NE-Metalle u Halbzeug daraus	274	t	W	1	.	X	1	.	X
Gießereierzeugnisse Eisengießereierzeugnisse									
Eisengießereierzeugnis- se	2751	t	A	2	.	.	2	.	.
Buntmetall- Schwermetallgießereierzeugnisse									
Buntmetall- Schwerme- tallgießereierzeugnisse	2754	t	A	1	.	.	1	.	.
Gießereierzeugnisse	275	t	A	3	16 837	21 670	3	20 487	27 974
Metalle und Halbzeug da- raus	27		A	6	X	31 673	7	X	39 661
			W	1	X	X	1	X	X
Metallerzeugnisse Stahl- und Leichtmetallbauerzeugnisse Stahl- und Leichtmetallbaukonstruktionen									
Hallen oh Einbauten aus Eisen oder Stahl	2811 10 303	m2	A	4	.	.	3	10 903	2 493
Konstruktionen a Stahl für den Wasserbau	2811 23 300	t	A	3	.	.	4	808	.
			A	3	.	.	4	.	.
Rolladen ua Konstrukti- onen haupts a Stahlblech	2811 23 500	t	A	7	4 847	7 146	9	5 745	7 809
Skelettkonstruktionen a Stahl f Hallen	2811 23 611	t	A	4	2 661	4 603	4	1 947	3 954

Noch: 2. Produktion des Bereichs "Verarbeitenden Gewerbe, sowie Bergbau und Gewinnung von Steinen und Erden"

1. - 2. Quartal 2006

Erzeugnis	Melde-Nr. GP2002	Maßeinheit	Art der Produktion	P R O D U K T I O N						
				Art der Produktion: A = Zum Absatz bestimmt W = Zur Weiterverarbeitung bestimmt						
				vergleichbare Vorjahresperiode			Berichtsperiode			
				Be- trie- be	Menge	Wert	Be- trie- be	Menge	Wert	
1000 EUR	1000 EUR									
1	2	3	4	5	6					
Noch: Verarbeitendes Gewerbe										
Noch: Metallerzeugnisse										
Noch: Stahl- und Leichtmetallbauerzeugnisse										
Noch: Stahl- und Leichtmetallbaukonstruktionen										
Skelettkonstruktionen a Stahl f and Gebäude etc	2811 23 613	t	A	7	1 935	4 031	6	1 333	3 555	
Stütz- u Trägerkonstruk- tion a Stahl f Anlbau	2811 23 614	t	A	7	2 850	8 489	7	.	.	
Stütz- u Trägerkonstruk- tion a Stahl f and Zweck Abdeckungen Roste etc	2811 23 615	t	A	18	8 631	14 194	19	10 000	14 774	
aus Eisen oder Stahl	2811 23 696	t	A	13	2 262	8 283	12	2 384	9 590	
Geländer etc ua Konstr a Stäben etc a Stahl	2811 23 699	t	A	12	2 336	3 311	14	5 872	4 797	
Bauelemente a Aluminium oh Tor Türen Fenster	2811 23 703	t	A	9	622	5 653	6	372	2 311	
Scheren- u Rollgitter a Aluminium	2811 23 707	t	A	-	-	-	1	.	.	
Sonst Konstruktionen u Konstteile a Aluminium	2811 23 709	t	A	9	614	4 611	10	840	5 428	
Installation v selbst- prod Metallkonstruktion	2811 91 000	EUR	A	18	X	14 547	17	X	15 233	
Stahl- und Leichtmetall- baukonstruktionen	2811		A	67	X	100 333	70	X	108 622	
Ausbauelemente aus Stahl und Aluminium										
Rolltore aus Stahl	2812 10 332	St	A	-	-	-	1	.	.	
Feuerschutztüren aus Stahl	2812 10 335	St	A	6	253	341	7	.	519	
And Tore Türen Tor- u Türschweller etc a Stahl	2812 10 339	St	A	8	430	1 143	8	369	602	
Fenster m Verglasung	2812 10 370	St	A	5	2 152	6 843	5	1 508	4 652	
Rahmen etc a Eisen Stahl	2812 10 538	St	A	8	1 013	1 905	10	852	1 747	
Türen Tor- u Türschweller Rahmen etc a Aluminium	2812 10 550	St	A	5	8 670	2 872	4	11 629	3 082	
Fenster ohne Verglasung etc aus Aluminium	2812 10 570	St	A	11	4 958	5 117	13	5 658	5 898	
Fenster mit Verglasung etc aus Aluminium	2812		A	27	X	20 308	29	X	19 027	
Ausbauelemente aus Stahl und Aluminium	281		A	78	X	120 641	83	X	127 648	
Kessel und Behälter (ohne Dampfkessel)										
Tanks Sammelbeh u ä Beh a Eisen Stahl o Alu										
Tanks Sammelbeh u ä Beh a Eisen Stahl o Alu	2821		A	6	X	4 086	6	X	.	
Heizkörper f Zentralheizungen u -kessel										
Heizkörper f Zentral- heizungen u -kessel	2822	EUR	A	-	X	-	1	X	.	
Kessel und Behälter (ohne Dampfkessel)	282		A	6	X	4 086	7	X	3 745	
Dampfk Kernreaktoren (oh Zentralheizungskessel)										
Dampfk Kernreaktore (oh Zentralheizungskessel)	283	EUR	A	2	X	.	1	X	.	
Schmiede- Blechformteil gew Ringe pulvermet Erzg Freiformschmiedestücke Gesenkschmiedt a St o NE										
Blechformteile a Stahl für sonst Verwendungszw	2840 13 500	t	A	7	1 667	4 826	8	2 194	7 038	
Blechformteile aus NE-Metall	2840 13 700	t	A	2	.	.	3	57	221	
Freiformschmiedestücke Gesensschmiedt a St o NE	2840	t	A	9	3 269	9 991	10	3 957	13 604	
Schmiede- Blechformteil gew Ringe pulvermet Erzg	284	t	A	9	3 269	9 991	10	3 957	13 604	

Noch: 2. Produktion des Bereichs "Verarbeitenden Gewerbe, sowie Bergbau und Gewinnung von Steinen und Erden"

1. - 2. Quartal 2006

Erzeugnis	Melde-Nr. GP2002	Maßeinheit	Art der Produktion	P R O D U K T I O N					
				Art der Produktion: A = Zum Absatz bestimmt W = Zur Weiterverarbeitung bestimmt					
				vergleichbare Vorjahresperiode			Berichtsperiode		
				Be- trie- be	Menge	Wert	Be- trie- be	Menge	Wert
1000 EUR	1000 EUR								
1	2	3	4	5	6				
Noch: Verarbeitendes Gewerbe Noch: Metallerzeugnisse Oberflächenveredlung Wärmebehandl u Mechanik Oberflächenveredlung und Wärmebehandlung									
Metallische Überzüge durch Aufschmelzen	2851 11 300	EUR	A	1	X	.	3	X	5 229
Zinküberzug d Elektrolyse und chem Verfahren	2851 11 700	EUR	A	6	X	5 887	4	X	2 415
Lackierung Glasur von Metalloberflächen	2851 22 300	EUR	A	3	X	.	3	X	.
Andere Veredlung von Metalloberflächen	2851 22 900	EUR	A	7	X	15 694	8	X	23 808
Oberflächenveredlung und Wärmebehandlung	2851	EUR	A	16	X	26 435	18	X	36 661
Mechanikleistungen a n g									
Metalldrehteile f sonst Maschinenbauerzeugnisse	2852 10 330	kg	A	5	144 262	1 230	4	125 539	1 520
Schlosser- u Schweißerleistg a met Werkstücken	2852 20 001	EUR	A	3	X	.	5	X	594
Beschlag- und Kunstschmiedearb a met Werkst	2852 20 005	EUR	A	-	X	-	1	X	.
Mechanikleistungen a n g	2852		A	12	X	12 769	15	X	13 402
Oberflächenveredlung Wärmebehandl u Mechanik	285		A	27	X	39 204	32	X	50 063
Schneidwaren Werkzeuge Schlösser und Beschläge Werkzeuge									
Werkzeuge	2862		A	4	X	963	4	X	1 040
Schneidwaren Werkzeuge Schlösser und Beschläge	286		A	4	X	963	4	X	1 040
Sonstige Eisen- Blech- und Metallwaren Behälter aus Eisen oder Stahl									
Behälter aus Eisen oder Stahl	2871	St	A	3	.	.	3	.	.
Drahtwaren									
Drahtwaren	2873		A	4	X	.	3	X	.
Schrauben Nieten Ketten Federn									
Schrauben Nieten Ketten Federn	2874	kg	A	2	.	.	1	.	.
Eisen- Blech- u Metall- waren a n g									
Schiffsschrauben und Schraubenflügel	2875 26 000	St	A	4	783	37 053	4	865	40 922
Eisen- Blech- u Metallwaren a n g	2875		A	11	X	48 977	14	X	54 365
Sonstige Eisen- Blech- und Metallwaren	287		A	19	X	50 703	20	X	57 434
Veredl v Erzgn d Abt oh Oberflveredl etc ang									
Veredl v Erzgn d Abt oh Oberflveredl etc ang	289	EUR	A	3	X	.	3	X	.
Metallerzeugnisse	28		A	120	X	227 663	128	X	257 374
Maschinen Masch f Erzeug u Nutzg v mechanischer Energie Verbrennungsmotoren u Turbinen									
Verbrennungsmotoren u Turbinen	2911		A	4	X	6 487	4	X	7 394

Noch: 2. Produktion des Bereichs "Verarbeitenden Gewerbe, sowie Bergbau und Gewinnung von Steinen und Erden"

1. - 2. Quartal 2006

Erzeugnis	Melde-Nr. GP2002	Maßeinheit	Art der Produktion	P R O D U K T I O N							
				Art der Produktion: A = Zum Absatz bestimmt W = Zur Weiterverarbeitung bestimmt							
				vergleichbare Vorjahresperiode			Berichtsperiode				
				Betriebe	Menge	Wert	Betriebe	Menge	Wert		
1000 EUR	1000 EUR										
						1	2	3	4	5	6
Noch: Verarbeitendes Gewerbe											
Noch: Maschinen											
Noch: Masch f Erzeug u Nutzg v mechanischer Energie											
Pumpen u Kompressoren											
Hydroaggregate rotierende Verdrängerpumpen	2912 23 100	St	A	2	.	.	3	.	.	.	.
Reparatur u Instandhaltung v Flüssigkeitspumpen	2912 92 008	EUR	A	4	X	898	4	X		942	
Pumpen u Kompressoren	2912		A	14	X	21 401	13	X		23 266	
Armaturen											
Armaturen	2913		A	5	X	10 147	5	X		12 228	
Lager Getriebe Zahnräder u Antriebselemente											
Lager Getriebe Zahnräder u Antriebselemente	2914	EUR	A	4	X	14 934	4	X		19 047	
Masch f Erzeug u Nutzg v mechanischer Energie	291		A	21	X	52 969	21	X		61 934	
Sonst Maschinen für unspez Verwendung											
Öfen und Brenner Teile dafür											
Öfen und Brenner Teile dafür	2921		A	3	X	2 282	3	X		2 308	
Hebezeuge u Fördermittel											
Rep v Aufzügen u Fahrtreppen oh Bauwirtschaft	2922 92 003	EUR	A	3	X	4 217	3	X		5 879	
Reparatur etc v Förder- u Hebevorrichtungen	2922 92 009	EUR	A	4	X	720	3	X		1 342	
Hebezeuge u Fördermittel	2922		A	15	X	12 856	14	X		52 102	
Kälte u lufttech Erzeug f gewerbliche Zwecke											
Rep v and kälte- luft- techn Erzgn f gewerb Zw	2923 92 009	EUR	A	5	X	1 286	5	X		2 571	
Kälte u lufttech Erzeug f gewerbliche Zwecke	2923		A	10	X	22 156	11	X		28 234	
Maschinen f unspezifische Verwendung a n g											
Reparatur etc v Masch f unspezif Verwendung ang	2924 92 009	EUR	A	3	X	1 479	4	X		1 436	
Maschinen f unspezifische Verwendung a n g	2924		A	11	X	9 943	14	X		12 450	
Sonst Maschinen für unspez Verwendung	292		A	36	X	47 237	39	X		95 095	
Maschinen für die Land- und Forstwirtschaft											
Einachs- Acker- Forst- schlepper and Zugmasch											
Reparatur u Instandh v Schleppern ua Zugmasch	2931 90 000	EUR	A	5	X	721	3	X		240	
Einachs- Acker- Forst- schlepper and Zugmasch	2931	EUR	A	5	X	721	3	X		240	
Sonst Masch f d Land- u Forstwirtschaft u Teile											
Rep Insthltg v land- u forstwirtschaft Maschinen	2932 92 000	EUR	A	6	X	.	5	X		1 058	
Sonst Masch f d Land- u Forstwirtschaft u Teile	2932		A	7	X	1 580	7	X		2 045	
Maschinen für die Land- und Forstwirtschaft	293		A	8	X	2 301	7	X		2 285	

Noch: 2. Produktion des Bereichs "Verarbeitenden Gewerbe, sowie Bergbau und Gewinnung von Steinen und Erden"

1. - 2. Quartal 2006

Erzeugnis	Melde-Nr. GP2002	Maßeinheit	Art der Produktion	P R O D U K T I O N					
				Art der Produktion: A = Zum Absatz bestimmt W = Zur Weiterverarbeitung bestimmt					
				vergleichbare Vorjahresperiode			Berichtsperiode		
				Be- trie- be	Menge	Wert	Be- trie- be	Menge	Wert
1000 EUR	1000 EUR								
1	2	3	4	5	6				
Noch: Verarbeitendes Gewerbe Noch: Maschinen Werkzeugmaschinen Teile dafür Werkzeugmaschinen f Metallbearb Teile dafür									
Werkzeugmaschinen f Metallbearb Teile dafür	2942		A	5	X	5 237	6	X	9 981
Werkzeugmasch a n g Teile Zubehör									
Werkzeugmasch a n g Teile Zubehör	2943		A	4	X	.	5	X	.
Werkzeugmaschinen Teile dafür	294		A	8	X	.	9	X	.
Maschinen f sonst bestimmte Wirtschaftszweige Masch f d Metallergz Walzwerkseinr Gießmasch									
Masch f d Metallergz Walzwerkseinr Gießmasch	2951	EUR	A	2	X	.	2	X	.
Masch f Nahrung- Futtermit Getränkind etc Teile									
Masch f Nahrung- Futter- mit Getränkind etc Teile	2953		A	9	X	19 949	8	X	26 349
Masch f Textil- Bekl- u Ledergewerbe Schuhind									
Masch f Textil- Bekl- u Ledergewerbe Schuhind	2954	EUR	A	2	X	.	1	X	.
Maschinen für das Papiergewerbe									
Maschinen für das Papiergewerbe	2955	EUR	A	1	X	.	1	X	.
Masch f Druckgewerbe u sonst best Wzweige ang									
Rep u Insthltg v Masch f best Wirtschaftszweige ang	2956 92 009	EUR	A	6	X	2 633	4	X	2 824
Masch f Druckgewerbe u sonst best Wzweige ang	2956		A	24	X	30 825	24	X	36 948
Maschinen f sonst be- stimmte Wirtschaftszweig	295		A	33	X	60 630	32	X	68 677
Veredlung von Erzeugnissen dieser Güterabteilg									
Veredlung von Erzeugnis- sen dieser Güterabteilg	299	EUR	A	1	X	.	1	X	.
Maschinen	29		A	86	X	172 752	90	X	241 163
Büromaschinen DV-Geräte und -Einrichtungen									
Büromaschinen DV-Geräte und -Einrichtungen	30		A	1	X	.	1	X	.
Geräte d Elektrizitätserzeugung u -verteil uä Elektromot Generatoren Transformatoren									
Rep u Instandh v Elek- tromot Generatoren etc	3110 92 000	EUR	A	3	X	327	3	X	125
Elektromot Generatoren Transformatoren	311		A	6	X	32 281	7	X	104 470
Elektrizitätsverteil- u -schalteinrichtungen									
Motorschaltsschränke und Energieverteiler<=1000V	3120 31 730	St	A	2	.	.	3	692	3 192
Zusammenges elektron Schaltungen Baugruppen	3120 40 903	EUR	A	3	X	.	3	X	14 256
Install v Elektrizitver- teilungseinrichtung etc	3120 91 000	EUR	A	3	X	.	3	X	.

Noch: 2. Produktion des Bereichs "Verarbeitenden Gewerbe, sowie Bergbau und Gewinnung von Steinen und Erden"

1. - 2. Quartal 2006

Erzeugnis	Melde-Nr. GP2002	Maßeinheit	Art der Produktion	P R O D U K T I O N					
				Art der Produktion: A = Zum Absatz bestimmt W = Zur Weiterverarbeitung bestimmt					
				vergleichbare Vorjahresperiode			Berichtsperiode		
				Betriebe	Menge	Wert	Betriebe	Menge	Wert
1000 EUR	1000 EUR								
				1	2	3	4	5	6
Noch: Verarbeitendes Gewerbe									
Noch: Geräte d Elektrizitätserzeugung u -verteil uä									
Noch: Elektrizitätsverteil- u -schalteinrichtungen									
Rep u Insthltg v El-verteil- u schalteinricht	3120 92 000	EUR	A	4	X	1 030	3	X	975
Elektrizitätsverteil- u -schalteinrichtungen	312		A	11	X	30 925	11	X	41 575
Isolierte Elektrokabel -leitungen u -drähte									
Isolierte Elektrokabel -leitungen u -drähte	313	t	A	3	.	.	3	.	.
Elektrische Lampen und Leuchten									
Elektrische Lampen und Leuchten	315		A	3	X	2 231	3	X	2 248
Elektrische Ausrüstungen a n g									
Elektrische Ausrüstung für Motoren u Fahrz ang									
Zündkabelsätze f Kfz	3161 10 030	kg	A	-	-	-	1	.	.
Elektrische Ausrüstung für Motoren u Fahrz ang	3161		A	1	X	.	2	X	.
Sonstige elektrische Ausrüstungen a n g									
Install v and el Ger oh el Signaleinr f Autobahn	3162 91 000	EUR	A	7	X	5 428	7	X	5 686
Sonstige elektrische Ausrüstungen a n g	3162	EUR	A	9	X	7 732	9	X	9 109
Elektrische Ausrüstungen a n g	316		A	10	X	.	11	X	.
Geräte d Elektrizitätserzeugung u -verteil uä	31		A	30	X	166 112	32	X	292 851
Nachrichtent Rundfunk- u Fernsehger elektr Baul									
Elektronische Bauelemente									
Elektronische Bauelemente	321		A	5	X	53 203	5	X	69 482
Nachrichtentechnische Geräte u Einrichtungen									
Install v nachrichtentechn Geräten u Einr	3220 91 000	EUR	A	4	X	4 986	3	X	3 355
Nachrichtentechnische Geräte u Einrichtungen	322		A	7	X	45 505	6	X	.
Rundf- u Fernsehgeräte phono- u videotechn Ger									
Rundf- u Fernsehgeräte phono- u videotechn Ger	323	St	A	-	-	-	1	.	.
Nachrichtent Rundfunk- u Fernsehger elektr Baul	32		A	11	X	98 708	10	X	101 164
Med- meß- steuerungsregelungst opt Erz Uhren									
Medizinische Geräte und orthop Vorrichtungen									
And medizinische Instrumente Apparate u Geräte	3310 15 799	St	A	3	18 800	11 013	3	14 621	9 530
And App u Vorr f orthop	3310 17 390	EUR	A	7	X	3 100	6	X	2 823
Zw o Behandl v Knochenbr	3310 17 590	EUR	A	16	X	5 989	14	X	5 909
Waren der Zahnprothetik ohne künstliche Zähne	3310 17 900	EUR	A	3	X	1 448	3	X	1 601
Prothesen ua Waren der Prothetik oh Zahnproth	331		A	30	X	28 684	28	X	28 736
Medizinische Geräte und orthop Vorrichtungen									

Noch: 2. Produktion des Bereichs "Verarbeitenden Gewerbe, sowie Bergbau und Gewinnung von Steinen und Erden"

1. - 2. Quartal 2006

Erzeugnis	Melde-Nr. GP2002	Maßeinheit	Art der Produktion	P R O D U K T I O N					
				Art der Produktion: A = Zum Absatz bestimmt W = Zur Weiterverarbeitung bestimmt					
				vergleichbare Vorjahresperiode			Berichtsperiode		
				Betrie- be	Menge	Wert	Betrie- be	Menge	Wert
1000 EUR	1000 EUR								
1	2	3	4	5	6				
Noch: Verarbeitendes Gewerbe									
Noch: Med- meß- steuerungsregelungst opt Erz Uhren									
Meß- Kontr- Navigations- u ä Instr u Vorrichtung									
Meß- Kontr- Navigations- u ä Instr u Vorrichtung	332		A	5	X	.	5	X	.
Planung Montage Rep v ind Prozeßsteuerungseinr									
Planung Montage Rep v ind Prozeßsteuerungseinr	333	EUR	A	1	X	.	2	X	.
Optische und fotografische Geräte									
Optische und fotogra- fische Geräte	334	St	A	1	.	.	1	.	.
Med- meß- steuerungs- reg t u opt Erz Uhren	33		A	36	X	49 780	35	X	56 098
Kraftwagen und Kraftwagenteile Kraftwagen und Kraftwagenmotoren									
Kraftwagen und Kraft- wagenmotoren	341	St	A	1	.	.	1	.	.
Karosserien Aufbauten und Anhänger									
Karosserien u Aufb für Lkw ohne Tankwagenaufb	3420 10 507	St	A	6	440	12 794	5	490	12 750
Umbau- Montage- Ausrüst- arbeit an Kfz-Anhängern	3420 70 005	EUR	A	3	X	.	3	X	.
Rep u Insthltg v Waren- behält u Transportcont	3420 90 000	EUR	A	-	X	-	1	X	.
Karosserien Aufbauten und Anhänger	342		A	13	X	37 059	14	X	46 084
Teile u Zub f Kraftwag u Kraftwagenmotoren									
And Teile ang f Einachs- schlepper PKW etc ang	3430 20 999	EUR	A	3	X	.	4	X	4 998
Teile u Zub f Kraftwag u Kraftwagenmotoren	343	EUR	A	8	X	.	10	X	.
Veredlung von Erzeugnissen dieser Güterabteilg									
Veredlung von Erzeugnis- sen dieser Güterabteilg	349	EUR	A	1	X	.	1	X	.
Kraftwagen und Kraft- wagenteile	34		A	22	X	202 404	25	X	235 299
Sonstige Fahrzeuge Schiffe Boote und Jachten Schiffe (ohne Boote und Jachten)									
Schiffssegmente	3511 40 000	EUR	A	4	X	.	5	X	117 452
Wart Rep a Schiff and Wasserfahrz etc f ziv Zw	3511 91 001	EUR	A	10	X	12 346	7	X	5 666
Umbau a Schiff and Was- serfahrz etc f ziv Zw	3511 92 001	EUR	A	1	X	.	-	X	-
Innenausbau a Schiff and Wasfahrzeuge etc	3511 93 001	EUR	A	7	X	17 698	11	X	16 639
And Ausbau u Ausrüst a Schiff and Wasfahrz etc	3511 93 009	EUR	A	7	X	5 386	7	X	3 795
Schiffe (ohne Boote und Jachten)	3511		A	22	X	396 587	25	X	527 238
Boote und Jachten									
Insth Rep Um- Ausbau Ab- wrack v Booten u Jachten	3512 90 000	EUR	A	4	X	1 300	4	X	4 329
Boote und Jachten	3512		A	5	X	.	6	X	.
Schiffe Boote und Jachten	351		A	27	X	.	30	X	.



Noch: 2. Produktion des Bereichs "Verarbeitenden Gewerbe, sowie Bergbau und Gewinnung von Steinen und Erden"

1. - 2. Quartal 2006

Erzeugnis	Melde-Nr. GP2002	Maßeinheit	Art der Produktion	P R O D U K T I O N							
				Art der Produktion: A = Zum Absatz bestimmt W = Zur Weiterverarbeitung bestimmt							
				vergleichbare Vorjahresperiode			Berichtsperiode				
				Betriebe	Menge	Wert	Betriebe	Menge	Wert		
1000 EUR	1000 EUR										
						1	2	3	4	5	6
Noch: Verarbeitendes Gewerbe											
Noch: Sonstige Fahrzeuge											
Schienenfahrzeuge											
Schienenfahrzeuge	352	EUR	A	3	X	.	2	X	.		
Sonstige Fahrzeuge	35		A	30	X	427 553	32	X	563 916		
Möbel Schmuck Musikinst Sportger Spielw etc											
Möbel											
Sitzmöbel											
Sitzmöbel	3611		A	6	X	8 642	5	X	10 992		
Büro- und Ladenmöbel											
Büro- und Ladenmöbel	3612	St	A	8		342 228	35 783	8	329 906	35 043	
Küchenmöbel aus Holz											
Küchenmöbel aus Holz	3613	St	A	2		.	.	2	.	.	
Sonstige Möbel											
Sonstige Möbel	3614		A	5	X	12 107	5	X	11 704		
Matratzen											
Matratzen	3615	St	A	1		.	.	1	.	.	
Möbel	361		A	17	X	.	16	X	.	.	
Schmuck u ä Erzeugnisse											
Schmuck u ä Erzeugnisse	362		A	1	X	.	1	X	.	.	
Sonstige Erzeugnisse											
Sonstige Erzeugnisse	366	St	A	1		.	1	.	.	.	
Möbel Schmuck Musikinst	36		A	18	X	68 964	17	X	69 595		
Sportger Spielw etc											
Sekundärrohstoffe											
Metallische Sekundärrohstoffe											
Sekundärrohstoff a Eis- u Stahlschrott	3710 27 100	t	A	9		139 931	13 934	9	171 289	21 910	
Sekundärrohst a Abf u Schrott v Aluminium	3710 27 423	t	A	8		1 974	1 679	8	1 734	2 030	
Sekundärrohst a Abf u Schrott v Blei Zink etc	3710 27 433	t	A	7		558	453	7	570	961	
Sekundärrohst a Abf u Schrott v Kupfer	3710 27 443	t	A	8		810	1 612	8	701	2 672	
Metallische Sekundär- rohstoffe	371	t	A	9		143 273	17 678	9	174 294	27 572	
Nichtmetallische Sekundärrohstoffe											
Sekundärrohst a Bau- schutt -mischabfäll etc	3720 14 301	t	A	7		66 432	441	7	129 252	775	
Sekundärrohst a Altholz	3720 20 104	t	A	2		.	.	3	40 391	971	
Sekundärrohst a Altmat etc a Pap Papp z Wiedgew	3720 21 126	t	A	6		34 507	2 649	6	38 094	2 505	
Sekundärrohst a Bruchgl Abfäll u Scherb v Glas	3720 26 151	t	A	3		6 110	127	3	5 817	127	
Sekundärrohst a and Alt- mat u Restst ang etc	3720 99 999	t	A	5		3 137	308	4	2 773	273	
Nichtmetallische Sekun- därrohstoffe	372	t	A	15		127 248	10 823	16	230 552	14 307	
Sekundärrohstoffe	37		A	21	X		28 501	22	X	41 880	
Verarbeitendes Gewerbe											
zusammen											
			A		X	3 913 287		X	4 391 093		
			W		X	X		X	X	X	
Insgesamt											
			A		X	3 935 365		X	4 414 139		
			W		X	X		X	X	X	