

Verarbeitendes Gewerbe sowie Bergbau und Gewinnung von
Steinen und Erden

E I - vj

Produktion ausgewählter Erzeugnisse in Mecklenburg-Vorpommern

1. Vierteljahr 2006

Bestell-Nr.: E153 2006 41

Herausgabe: 14. August 2006

Printausgabe: EUR 4,00

Herausgeber: Statistisches Amt Mecklenburg-Vorpommern, Lübecker Straße 287, 19059 Schwerin,
Telefon: 0385 4801-0, Telefax: 0385 4801-4123, Internet: <http://www.statistik-mv.de>, E-Mail: statistik.post@statistik-mv.de

Zuständiger Dezernent: Hans-Peter Hasche, Telefon: 0385 4801-4430

© Statistisches Amt Mecklenburg-Vorpommern, Schwerin, 2006

Für nicht gewerbliche Zwecke sind Vervielfältigung und unentgeltliche Verbreitung, auch auszugsweise, mit Quellenangabe gestattet. Die Verbreitung, auch auszugsweise, über elektronische Systeme/Datenträger bedarf der vorherigen Zustimmung. Alle übrigen Rechte bleiben vorbehalten.

Zeichenerklärungen und Abkürzungen

-	nichts vorhanden
0	weniger als die Hälfte von 1 in der letzten besetzten Stelle, jedoch mehr als nichts
.	Zahlenwert unbekannt oder geheim zu halten
...	Zahl lag bei Redaktionsschluss noch nicht vor
x	Aussage nicht sinnvoll oder Fragestellung nicht zutreffend
/	keine Angabe, da Zahlenwert nicht ausreichend genau oder nicht repräsentativ
()	Zahl hat eingeschränkte Aussagefähigkeit
p	vorläufige Zahl
s	geschätzte Zahl
r	berichtigte Zahl

Abweichungen in den Summen erklären sich aus dem Auf- und Abrunden der Einzelwerte.

Inhaltsverzeichnis

	Seite
I. Vorbemerkungen	3
II. Erläuterungen	3 - 5
III. Grafiken	5
IV. Tabellen	
1. Produktion des Bereichs „Verarbeitendes Gewerbe sowie Bergbau und Gewinnung von Steinen und Erden“ 1. Quartal 2006 und Vergleich zum Vorquartal	6 - 23
2. Produktion des Bereichs „Verarbeitendes Gewerbe sowie Bergbau und Gewinnung von Steinen und Erden“ 1. Quartal 2006 und Vergleich zum Vorjahreszeitraum	24 - 41

I. Vorbemerkungen

Aufgabe der Vierteljährlichen Produktionserhebung ist es, umfassende und tiefgegliederte Daten für die kurz-, mittel- und langfristige Beobachtung und Analyse von Wachstumsprozessen und Strukturveränderungen bereitzustellen.

Mit Beginn des Jahres 2002 wurde das "Güterverzeichnis für Produktionsstatistiken, Ausgabe 2002" (GP 2002) zur Grundlage der vierteljährlichen Produktionserhebung. Es ersetzt die Ausgabe 1995 (GP95). Der Aufbau des GP 2002 entspricht weitestgehend dem des GP 95. Die Aktualisierung wurde erforderlich, um das nationale Güterverzeichnis an die aktuelle Fassung der für eine europäische Produktionsstatistik entwickelten PRODCOM-Liste anzupassen. Während die PRODCOM-Liste einer jährlichen Aktualisierung unterliegt, basierte das GP 95 jedoch auf der PRODCOM-Liste 1994. Nicht zuletzt musste mit der Aktualisierung des Güterverzeichnisses auch dem strukturellen Wandel der Wirtschaft Rechnung getragen werden.

Im vorliegenden Bericht wird die zum Absatz bestimmte Produktion nach Menge und Wert der im Land Mecklenburg-Vorpommern gemeldeten Erzeugnisse dargestellt, soweit dem keine Geheimhaltungsgründe entgegenstehen.

Abweichungen zu früheren Veröffentlichungen und zur Fachserie 4, Reihe 3.1 des Statistischen Bundesamtes sind auf zwischenzeitlich vorgenommene Korrekturen zurückzuführen.

Rechtsgrundlagen

- Gesetz über die Statistik im Produzierenden Gewerbe (ProdGewStatG) in der Fassung der Bekanntmachung vom 21. März 2002 (BGBl. I S. 1181), zuletzt geändert durch Artikel 104 der Verordnung vom 25. November 2003 (BGBl. I S. 2304)
- Verordnung (EWG) Nr. 3924/91 des Rates vom 19. Dezember 1991 zur Einführung einer Gemeinschaftserhebung über die Produktion von Gütern (PRODCOM-VO, ABl. EG Nr. L 374, S.1)
- Gesetz über die Statistik für Bundeszwecke (Bundesstatistikgesetz - BStatG) vom 22. Januar 1987 (BGBl. I S. 462, 565), zuletzt geändert durch Artikel 2 des Gesetzes vom 9. Juni 2005 (BGBl. I S. 1534)

Erhoben werden die Tatbestände zu § 2 Buchstabe B Ziff. II sowie zu § 4 Buchstabe A Ziff. II Nr. 2 ProdGewStatG.

II. Erläuterungen

Berichtskreis

Der Berichtskreis der Vierteljährlichen Produktionserhebung umfasst Betriebe des Verarbeitenden Gewerbes sowie des Bergbaus und der Gewinnung von Steinen und Erden, des Fertigteilbaus von Unternehmen des Produzierenden Gewerbes mit im Allgemeinen 20 und mehr Beschäftigten sowie Betriebe des Verarbeitenden Gewerbes mit 20 und mehr Beschäftigten von Unternehmen anderer Wirtschaftsbereiche außer Deutsche Bundespost und Deutsche Bahn AG.

Produktion

Als Produktion sind die im Berichtsvierteljahr fertig gestellten und zum Absatz bestimmten Erzeugnisse nachzuweisen. Lohnarbeit, Veredlung, Reparaturen und Instandhaltung sowie Installationen und Montagen zählen auch zur Produktion. Nicht zu melden sind Erzeugnisse, die der meldende Betrieb auf eigene Rechnung im Ausland herstellen lässt.

Zum Absatz bestimmte Produktion

Als zum Absatz bestimmte Produktion ist im Allgemeinen der verkaufsfähige, für den Markt vorgesehene Produktionsausstoß (ohne Handelsware und umgepackte Ware) nach dem Wert und - sofern weitere Maßeinheiten angegeben sind - nach der Menge zu melden.

Der Wert der zum Absatz bestimmten Produktion ist unter Zugrundelegung des im Berichtszeitraum erzielten oder zum Zeitpunkt des Absatzes erzielbaren Verkaufspreises ab Werk zu berechnen. Der Wert umfasst auch die Kosten der Verpackung, selbst wenn sie gesondert in Rechnung gestellt sind. Nicht einzubeziehen sind dagegen

- die in Rechnung gestellte Umsatzsteuer und Verbrauchsteuer (z. B. auf Mineralölzeugnisse, Kaffee, Bier, Branntwein, Tabakwaren),
- gesondert in Rechnung gestellte Frachtkosten,
- den Kunden gewährte Rabatte.

Bei Vermietung von Erzeugnissen - auch Leasing - (z. B. Datenverarbeitungs- und Telefonanlagen, Waschautomaten) ist als Schätzwert der für dieses Erzeugnis auf dem Markt erzielbare Erlös anzugeben.

Zu der zum Absatz bestimmten Produktion zählen auch

- selbst hergestellte Erzeugnisse (z. B. Werkzeugmaschinen und -teile) für die Erstellung oder Reparatur von Einrichtungen des meldenden Betriebes oder für einen anderen Betrieb desselben Unternehmens,
- eigen erzeugte Produktionsmittel (z. B. Formen, Maschinenwerkzeuge) sowie die zum Verbrauch bestimmten selbst gewonnenen Brenn-, Treib- und Schmierstoffe,
- für Deputate verwendete selbst hergestellte Erzeugnisse.

Diese Erzeugnisse sind mit ihren Herstellkosten zu bewerten. Ausnahmen sind bei der Güterabteilung 28 (Metallerzeugnisse) aufgeführt.

Lohnarbeit

Lohnarbeit liegt vor, wenn vom Auftraggeber unberechnet geliefertes Material be- oder verarbeitet wird. Sie ist nach dem Wert und - sofern andere Maßeinheiten angegeben sind - auch nach der Menge anzugeben. Sie ist nur vom Auftragnehmer zu melden und bei der neunstelligen Meldenummer durch Hinzufügen einer 2 als 10. Stelle zu kennzeichnen; eine eigene Meldenummer ist für Lohnarbeit nicht vorgesehen. Als Wert ist die vom Auftraggeber gezahlte Vergütung anzugeben.

Unter Lohnarbeit fallen z. B. der Lohndruck im graphischen Gewerbe sowie die so genannte Umarbeitung in der NE-Metallindustrie (Gewinnung von NE-Metall aus Schrott oder Rückständen).

Bei dem Auftraggeber und dem Auftragnehmer von Lohnarbeit kann es sich nur um verschiedene Unternehmen handeln; Lohnarbeit zwischen verschiedenen Betrieben desselben Unternehmens ist also nicht möglich.

Veredlung

Ein Veredlungsvorgang liegt vor, wenn durch die Bearbeitung die Form des Erzeugnisses selbst erhalten bleibt. Es entsteht, anders als bei der Weiterverarbeitungsproduktion und bei der Lohnarbeit, kein neues Gut im Sinne des GP 2002. Veredelt wird z. B. durch Färben, Imprägnieren, Appretieren, Bedrucken (Lohndruck im graphischen Gewerbe ist demgegenüber als Lohnarbeit auszuweisen), Bemalen, Vergolden, Ätzen, Lackieren, Prägen, Gravieren, Dekorieren (z. B. Glas, Porzellan) u. a.

Es wird zwischen

- Veredlung selbst hergestellter Erzeugnisse (Betriebsveredlung),
- Veredlung zugekaufter Erzeugnisse für eigene Rechnung (Eigenveredlung) und
- Veredlung fremder Erzeugnisse im Lohnauftrag (Lohnveredlung)

unterschieden.

Für die **Betriebsveredlung** sieht das GP 2002 keine eigene Meldenummer vor. Sie gilt als Teil der Produktionstätigkeit. Selbst wenn die Betriebsveredlung in einem örtlich getrennten Veredlungsbetrieb durchgeführt wird, meldet der produzierende Betrieb das veredelte Erzeugnis mit seinem gesamten Wert (Bruttowert) als Absatzproduktion; der Veredlungsbetrieb ist nicht zur Vierteljährlichen Produktionserhebung meldepflichtig, es sei denn, er übt neben der Betriebsveredlung noch Eigen- oder Lohnveredlung aus, die er dann im Rahmen dieser Erhebung eigenständig zu melden hätte.

Die **Eigenveredlung** ist, soweit es für die Veredlung eigene Meldenummern gibt, nur wertmäßig (in der Güterabteilung 17 - Textilien - auch mengenmäßig) von dem Betrieb zu melden, der die Veredlungsarbeiten ausgeführt hat. Als Wert ist der Bruttowert (Fakturenwert) anzugeben.

Die **Lohnveredlung** ist ebenfalls unter den für die Veredlung vorgesehenen Meldenummern nur wertmäßig (in der Güterabteilung 17 - Textilien - auch mengenmäßig) von dem Betrieb zu melden, der die Veredlungsarbeiten durchgeführt hat.

Als Wert ist hier nur die vom Auftraggeber gezahlte Vergütung zu melden. Dies gilt auch für die Güterabteilung 17 - Textilien.

Der Auftraggeber meldet seinerseits den Gesamtwert und die Menge des veredelten Erzeugnisses als Absatzproduktion, es sei denn, der Auftraggeber hat das zu veredelnde Erzeugnis nicht selbst hergestellt, sondern zugekauft. In diesem Fall meldet der Auftraggeber weder Menge noch Wert des veredelten Erzeugnisses.

Bei dem Auftraggeber und dem Auftragnehmer von Lohnveredlung kann es sich nur um verschiedene Unternehmen handeln; Lohnveredlung zwischen verschiedenen Betrieben desselben Unternehmens ist also nicht möglich.

Reparaturen und Instandhaltungen

Reparaturen und Instandhaltungen sind nur wertmäßig anzugeben.

Als Wert sind die berechneten Reparatur- und Instandhaltungskosten einzusetzen. Reparaturen, bei denen das reparierte Erzeugnis zum überwiegenden Teil neu erstellt worden ist, sind als Produktion aufzuführen. Nicht zu melden sind Reparaturen und Instandhaltungen an eigenen Betriebseinrichtungen.

Installationen und Montagen

Die Begriffe Installationen und Montagen werden synonym verwendet. Im GP 2002 wird überwiegend der Begriff Installationen benutzt.

Installationen und Montagen sind der Zusammenbau von einzelnen Erzeugnissen zu einem Produkt, für das es im GP 2002 keine eigene Meldenummer gibt.

Es wird zwischen Installationen und Montagen

- fremd hergestellt und
- selbst hergestellter

Erzeugnisse unterschieden.

Installationen und Montagen fremd hergestellter Erzeugnisse

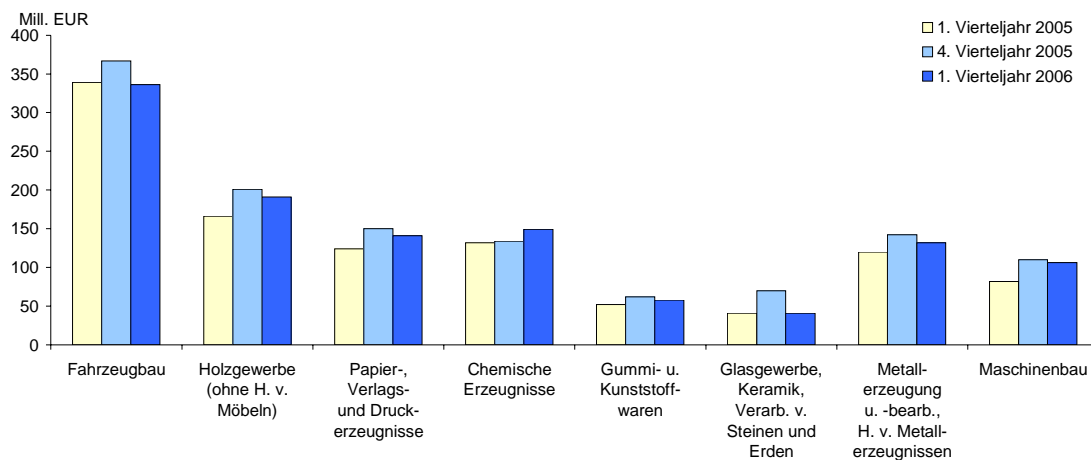
Werden die montierten Erzeugnisse ganz oder überwiegend in einem anderen Betrieb (desselben oder eines anderen Unternehmens) hergestellt, sind die Montagen nur mit ihrem Wert unter den hierfür vorgesehenen Meldenummern anzugeben. Dabei entspricht der Wert der Montageleistung den in Rechnung gestellten Montagekosten einschließlich des Montagematerials, aber ohne in Rechnung gestellte Umsatzsteuer. Er umfasst auch nicht den Wert von montierten Erzeugnissen, die im montierenden Betrieb hergestellt worden sind, da diese unter der entsprechenden Meldenummer zu melden sind.

Installationen und Montagen selbst hergestellter Erzeugnisse

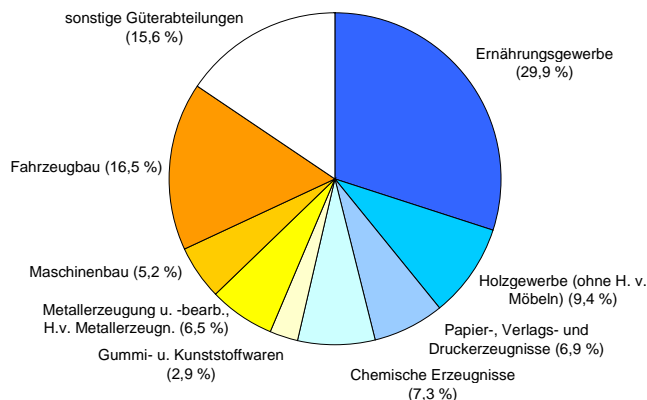
Erfolgt die Montage von Erzeugnissen im selben Betrieb, in dem die montierten Erzeugnisse ausschließlich oder überwiegend hergestellt worden sind, dann ist im Allgemeinen der Wert der Montagen (einschließlich des Montagematerials) dem Produktionswert der selbst hergestellten Erzeugnisse anteilig zuzuschlagen. Bereitet die Aufteilung jedoch Schwierigkeiten (z. B. bei Großanlagen), können derartige Arbeiten unter den besonderen Meldenummern für Montagen ausgewiesen werden.

III. Grafiken

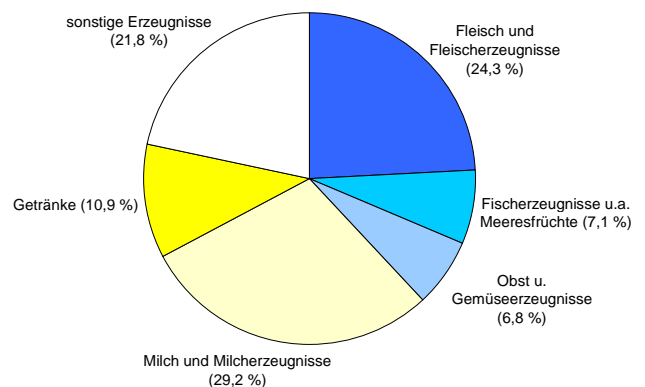
Produktion ausgewählter Güterabteilungen im Verarbeitenden Gewerbe



Anteil der Produktion im Verarbeitenden Gewerbe im 1. Vierteljahr 2006 nach Güterabteilungen



Anteil der Produktion im Ernährungsgewerbe im 1. Vierteljahr 2006 nach Gütergruppen



IV. Tabellen

1. Produktion des Bereichs „Verarbeitenden Gewerbe, sowie Bergbau und Gewinnung von Steinen und Erden“

1. Quartal 2006

Erzeugnis	Melde-Nr. GP2002	Maßeinheit	Art der Produktion	P R O D U K T I O N							
				Art der Produktion: A = Zum Absatz bestimmt W = Zur Weiterverarbeitung bestimmt							
				Vorquartal			Berichtsquartal				
				Betriebe	Menge	Wert	Betriebe	Menge	Wert		
1000 EUR	1000 EUR										
						1	2	3	4	5	6
Bergbau und Gewinnung von Steinen und Erden											
Kohle und Torf											
Torf											
Torf	103	m3	A	1	.	.	1
Veredlung v Erzeugnissen dieser Güterabteilung											
Veredlung von Erzeugnissen dieser Güterabteilung Kohle und Torf	109	EUR	A	1	X	.	1	X	.	.	.
	10		A	2	X	.	2	X	.	.	.
Erdöl -gas Dienstl b d Gewinn v Erdöl u Erdgas											
Erdöl und Erdgas											
Erdöl und Erdgas	111	t	A	1	.	.	1
		TJ	A	
Erdöl -gas Dienstl b d Gewinn v Erdöl u Erdgas	11		A	1	X	.	1	X	.	.	.
Steine u Erden sonstige Bergbauerzeugnisse											
Natursteine nicht gebrochen											
Natursteine nicht gebrochen	141	t	A	1	.	.	1
Kies Sand gebrochene Natursteine Ton u Kaolin											
Kies und Sand gebrochene Natursteine											
Bausand zB als Betonzuschlag oh metallh Sande	1421 11 903	t	A	13	726 416	1 703	13	258 193		642	
Andere natürliche Sande ohne metallhaltige Sande	1421 11 909	t	A	12	576 105	1 281	11	291 260		589	
Baukies zB als Betonzuschlag	1421 12 133	t	A	14	325 770	2 652	14	108 783		875	
Anderer Kies	1421 12 139	t	A	6	101 029	513	4	48 823		186	
Schotter Splitt etc a nat Vorkom f Bauzwecke	1421 13 300	t	A	4	160 035	1 227	3	26 472		160	
Kies Sand gebrochene Natursteine Ton u Kaolin	142	t	A	22	.	.	20
Steine und Erden ang sonst Bergbauerzeugnisse											
Steine und Erden ang sonst Bergbauerzeugnisse	145	t	A	1	.	.	-	-	.	-	-
Steine u Erden sonstige Bergbauerzeugnisse	14		A	23	X	9 316	21	X		3 475	
Bergbau und Gewinnung von Steinen und Erden zusammen			A		X	10 261		X		5 433	
Verarbeitendes Gewerbe											
Nahrungs- und Futtermittel sowie Getränke											
Fleisch und Fleischerzeugnisse											
Fleisch (ohne Geflügel)											
Rindfleisch von Rindern >150 kg fr od gekühlt	1511 11 405	kg	A	9	13 065 380	25 580	8	12 436 378		26 049	
			W	1	.	X	1	.		X	
And frische od gekühlte Rindfleischteile	1511 11 900	kg	A	8	1 339 074	4 934	7	823 273		3 646	
Schweinekörper frisch od gekühl ga od ha Tierkörper	1511 13 300	kg	A	9	5 681 073	9 160	9	5 631 259		8 917	
			W	1	.	X	1	.		X	
Andere Schweinefileteile frisch oder gekühlt	1511 13 900	kg	A	13	20 545 352	19 883	12	13 634 732		15 173	
Schweinesp oh mag Teile n ausgeschmol fr gek etc	1511 30 300	kg	A	6	14 371	29	5	10 554		22	
Fleisch (ohne Geflügel)	1511		A	23	X	65 082	22	X		58 938	
			W	1	X	X	1	X		X	

Noch: 1. Produktion des Bereichs „Verarbeitenden Gewerbe, sowie Bergbau und Gewinnung von Steinen und Erden“

1. Quartal 2006

Erzeugnis	Melde-Nr. GP2002	Maßeinheit	Art der Produktion	P R O D U K T I O N					
				Art der Produktion: A = Zum Absatz bestimmt W = Zur Weiterverarbeitung bestimmt					
				Vorquartal			Berichtsquartal		
				Be- trie- be	Menge	Wert 1000 EUR	Be- trie- be	Menge	Wert 1000 EUR
1	2	3	4	5	6				
Noch: Verarbeitendes Gewerbe Noch: Nahrungs- und Futtermittel sowie Getränke Noch: Fleisch und Fleischerzeugnisse Geflügel und Tiere ang									
Hühner unzerteilt frisch oder gekühlt	1512 11 130	kg	A	3	2 946 200	4 918	3	3 219 378	6 752
Teile von Hühnern frisch oder gekühlt	1512 11 530	kg	A	3	12 480 921	16 516	3	.	15 682
Geflügel und Tiere ang	1512	kg	A	10	30 396 160	38 756	9	31 335 929	41 051
			W	2	.	X	2	.	X
Verarbeitetes Fleisch									
Schweineschink -schult u Teile m Knoch ges etc	1513 11 100	kg	A	16	1 419 403	4 083	16	1 386 446	3 863
Schweinebauch Teile ges i Salzl getr od geräuch	1513 11 300	kg	A	12	29 572	110	11	25 747	101
And Schweinefl gesalz i Salzl getrock o geräuch	1513 11 500	kg	A	16	491 971	2 066	16	502 131	1 878
Rind- Kalbfleisch gesal i Salzl getr od geräuch	1513 11 700	kg	A	5	32 730	399	5	31 159	381
And Fleisch ges i Salzl getrock geräuch etc	1513 11 900	kg	A	4	259 804	874	4	176 021	611
Leberwürste	1513 12 130	kg	A	26	435 821	1 697	25	495 279	2 179
Rohwürste	1513 12 151	kg	A	25	609 612	2 676	24	480 119	1 959
Kochwürste	1513 12 153	kg	A	27	407 568	1 766	26	291 632	1 351
Brühwürste	1513 12 155	kg	A	30	4 710 146	17 131	29	4 440 046	15 952
Zubereitungen aus Trut- hühnerfleisch	1513 12 330	kg	A	3	1 164 234	3 960	3	1 101 578	3 738
Zubereitungen von ande- rem Geflügel	1513 12 350	kg	A	3	1 598 411	5 336	3	1 649 801	5 564
Schinken u Teile davon aus Schweinefleisch	1513 12 430	kg	A	14	1 414 029	.	12	1 202 663	7 049
Fleischsalat Zubereit a Schweinefleisch	1513 12 530	kg	A	8	52 578	109	7	.	61
And Zubereit a Schweine- fleisch einschl Mischung	1513 12 590	kg	A	4	15 867	87	6	258 585	1 213
And Zubereit a Fleisch einschl Blut all Tierart	1513 12 900	kg	A	7	656 191	1 803	7	629 741	1 646
Verarbeitetes Fleisch	1513		A	37	X	52 559	38	X	47 849
Fleisch und Fleisch- erzeugnisse	151		A	49	X	156 397	50	X	147 839
			W	3	X	X	3	X	X
Fischerzeugnisse u a Meeresfrüchte									
Fischfilets and Fisch- fleisch frisch gekühlt	1520 11 900	kg	A	4	140 990	453	4	389 922	683
And geräucherte Fische einschl Filets	1520 13 590	kg	A	4	526 552	3 566	3	453 777	2 899
Hering zuber o haltb ge ganz od Stück n f zerkl	1520 14 120	kg	A	10	6 216 281	12 935	10	6 161 750	12 774
And zuber od haltb gem Fische oh Fischst ga etc	1520 14 190	kg	A	3	455 647	852	3	151 371	406
Fischsalat	1520 14 303	kg	A	3	115 062	342	3	107 946	322
And zuber od haltb gem Fische ganz o i Teil etc	1520 14 305	kg	A	7	4 226 146	10 040	7	3 924 483	9 513
Fischerzeugnisse u a Meeresfrüchte	152	kg	A	18	16 505 899	45 549	17	18 430 561	42 971
Obst und Gemüseerzeugnisse Verarbeitete Kartoffeln und Kartoffelerzeugnisse									
Andere zubereitete Kar- toffeln	1531 12 909	t	A	3	739	479	3	761	486
Verarbeitete Kartoffeln und Kartoffelerzeugnisse	1531	t	A	6	25 735	21 477	5	21 312	19 554
Frucht- und Gemüsesäfte									
Orangensaf nicht gefror n gegor oh Zus v Alkohol	1532 10 150	l	A	3	8 916 385	4 391	3	10 446 644	5 267
Frucht- und Gemüsesäfte	1532	l	A	3	35 386 687	15 138	3	37 062 842	16 127

Noch: 1. Produktion des Bereichs „Verarbeitenden Gewerbe, sowie Bergbau und Gewinnung von Steinen und Erden“

1. Quartal 2006

Erzeugnis	Melde-Nr. GP2002	Maßeinheit	Art der Produktion	P R O D U K T I O N					
				Art der Produktion: A = Zum Absatz bestimmt W = Zur Weiterverarbeitung bestimmt					
				Vorquartal			Berichtsquartal		
				Betriebe	Menge	Wert	Betriebe	Menge	Wert
1000 EUR	1000 EUR								
		1	2	3	4	5	6		
Noch: Verarbeitendes Gewerbe									
Noch: Nahrungs- und Futtermittel sowie Getränke									
Noch: Obst und Gemüseerzeugnisse									
Verarbeitetes Obst und Gemüse a n g									
Verarbeitetes Obst und Gemüse a n g	1533	kg	A	7	10 344 537	12 391	5	1 426 788	5 646
Obst u Gemüseerzeugnisse	153		A	11	X	49 006	10	X	41 326
Pflanzl u tierische Öle und Fette									
Öle und Fette roh									
Öle und Fette roh	1541	t	A	1	.	.	1	.	.
Pflanzl u tierische Öle und Fette	154	t	A	1	.	.	1	.	.
Milch und Milcherzeugnisse									
Milch und Milcherzeugnisse (ohne Speiseeis)									
Milch u Rahm m Fettgeh v >3% - 6% n einged etc	1551 11 600	1000 l	A	4	34 039	.	3	35 807	15 356
			W	1	.	X	1	.	X
Milch u Rahm m Fettgeh >6% n einged od gesüßt	1551 12 000	1000 l	A	5	11 395	15 672	5	12 506	17 028
Anderer Käse	1551 40 509	t	A	6	46 814	106 824	6	45 175	103 323
Eingedickte Milch nicht gesüßt	1551 51 040	t	A	3	6 565	5 212	3	5 323	4 397
Andere Molke	1551 55 400	t	A	3	22 554	463	3	25 672	470
Milch und Milcherzeugnisse (ohne Speiseeis)	1551		A	11	X	179 367	9	X	171 266
			W	2	X	X	2	X	X
Speiseeis									
Speiseeis	1552	l	A	1	.	.	1	.	.
Milch und Milcherzeugnisse	155		A	12	X	.	10	X	.
			W	2	X	X	2	X	X
Mahl- und Schälmlühlenerz Stärke u Stärkeerzeugn									
Mahl- und Schälmlühlenerzeugnisse									
Mahl- und Schälmlühlenerzeugnisse	1561	t	A	4	29 337	14 097	4	27 015	14 863
Mahl- u Schälmlühlenerz Stärke u Stärkeerzeugn	156	t	A	4	29 337	14 097	4	27 015	14 863
Futtermittel									
Futtermittel für Nutztiere									
Futtermzub f Schwein oh Vormi Mehl etc v Luzern	1571 10 330	t	A	6	46 658	6 010	6	49 280	6 511
Futtermzub f Rinder oh Vormi Mehl etc v Luzern	1571 10 353	t	A	4	26 814	3 234	4	28 075	3 356
Futtermzub f Kälber oh Vormi Mehl etc v Luzern	1571 10 355	t	A	3	1 987	269	3	2 190	283
Futtermzub f and Nutzt oh Vorm Mehl etc v Luzer	1571 10 390	t	A	4	19 216	1 614	3	.	240
Futtermittel für Nutztiere	1571	t	A	7	.	.	6	.	.
Futterm für sonst Tiere zuber (oh Vormisch)									
Futterm für sonst Tiere zuber (oh Vormisch)	1572	t	A	1	.	.	1	.	.
Futtermittel	157	t	A	8	129 758	17 269	7	118 158	16 746
Sonstige Nahrungsmittel (ohne Getränke)									
Backwaren (ohne Dauerbackwaren)									
Frisch Brot Brötchen oh Zus v Honig Ei Käse etc	1581 11 000	t	A	52	11 980	20 744	50	11 117	18 829

Noch: 1. Produktion des Bereichs „Verarbeitenden Gewerbe, sowie Bergbau und Gewinnung von Steinen und Erden“

1. Quartal 2006

Erzeugnis	Melde-Nr. GP2002	Maßeinheit	Art der Produktion	P R O D U K T I O N					
				Art der Produktion: A = Zum Absatz bestimmt W = Zur Weiterverarbeitung bestimmt					
				Vorquartal			Berichtsquartal		
				Be- trie- be	Menge	Wert 1000 EUR	Be- trie- be	Menge	Wert 1000 EUR
1	2	3	4	5	6				
Noch: Verarbeitendes Gewerbe Noch: Nahrungs- und Futtermittel sowie Getränke Noch: Sonstige Nahrungsmittel (ohne Getränke) Noch: Backwaren (ohne Dauerbackwaren)									
Feine Backwaren Brot ge- süßt oh Dauerbackwar etc	1581 12 000	EUR	A	49	X	11 710	47	X	10 886
Backwaren (ohne Dauer- backwaren)	1581		A	52	X	32 454	50	X	29 715
Dauerbackwaren									
Kekse uä Kleingebäck gesüßt gefüllt a kakaoh	1582 12 550	kg	A	4	3 290	19	5	1 674	12
And Dauerbackwaren ang	1582 13 900	kg	A	3	10 541 696	39 976	3	10 695 234	41 115
Dauerbackwaren	1582	kg	A	9	10 598 345	40 403	10	10 754 016	41 536
Zucker									
Zucker	1583	t	A	3	.	.	2	.	.
			W	1	.	X	-	-	X
Süßwaren (ohne Dauerbackwaren)									
Süßwaren (ohne Dauer- backwaren)	1584	kg	A	4	8 183 199	11 798	4	7 509 001	10 538
Teigwaren									
Teigwaren	1585	t	A	2	.	.	2	.	.
Würzen und Soßen									
Würzen und Soßen	1587		A	3	X	1 446	3	X	1 818
Homogen Nahrmitztub etc iAE in Behältn <=250g									
Homogen Nahrmitztub etc iAE in Behältn <=250g	1588	kg	A	3	1 916 905	2 752	3	1 814 755	2 535
Sonst Nahrungsmittel ang									
Sonst Nahrungsmittel ang	1589		A	6	X	8 038	6	X	10 988
Sonstige Nahrungsmittel (ohne Getränke)	158		A	72	X	243 936	69	X	100 897
			W	1	X	X	-	X	X
Getränke Spirituosen									
Spirituosen	1591	hl	A	2	.	.	2	.	.
Apfelwein u and Frucht w alkhalt Mischgetränk ang									
Apfelwein u and Frucht w alkhalt Mischgetränk ang	1594	l	A	2	.	.	2	.	.
Bier									
Bier aus Malz	1596 10 000	hl	A	5	721 444	39 151	5	586 272	28 791
Treber a Brauerei Bren- nerei Mälzerei	1596 20 001	EUR	A	3	X	116	3	X	84
Bier	1596		A	5	X	39 267	5	X	28 875
Malz									
Malz	1597	kg	A	1	.	.	1	.	.
Mineralw Erfrischungsg u a nicht alkoh Getränk									
Natürl Mineralwasser ab- gefüllt oh Heilwasser	1598 11 301	l	A	5	32 529 978	6 172	5	28 180 343	5 056
Cola u -mischgetränke	1598 12 301	l	A	4	4 418 902	1 543	3	3 681 646	1 265
Limo nicht brennwvermind									

Noch: 1. Produktion des Bereichs „Verarbeitenden Gewerbe, sowie Bergbau und Gewinnung von Steinen und Erden“

1. Quartal 2006

Erzeugnis	Melde-Nr. GP2002	Maßeinheit	Art der Pro- duk- tion	P R O D U K T I O N							
				Art der Produktion: A = Zum Absatz bestimmt W = Zur Weiterverarbeitung bestimmt							
				Vorquartal			Berichtsquartal				
				Be- trie- be	Menge	Wert 1000 EUR	Be- trie- be	Menge	Wert 1000 EUR		
1	2	3	4	5	6						
Noch: Verarbeitendes Gewerbe Noch: Nahrungs- und Futtermittel sowie Getränke Noch: Getränke Noch: Mineralw Erfrischungsg u a nicht alkoh Getränk											
Fruchtsafthalt Limonade nicht brennwertvermind	1598 12 303	l	A	4	15 415 616	4 955	4	15 053 043	5 388		
Bittergetränke Limonaden	1598 12 305	l	A	4	724 459	272	4	632 354	236		
Mineralw Erfrischungsg u a nicht alkoh Getränk	1598	l	A	8	95 000 773	30 205	8	90 188 688	28 905		
Getränke	159		A	14	X	77 815	14	X	66 232		
Nahrungs- und Futtermit- tel sowie Getränke	15		A	169	X	785 995	163	X	609 204		
			W	6	X	X	5	X	X		
Tabakerzeugnisse											
Tabakerzeugnisse	16		A	-	X	-	1	X	.		
Textilien Gewebe											
Gewebe	172	kg m2	W	1	.	X	1	.	X		
			W		.			.			
Konfektionierte Textilwaren (ohne Bekleidung)											
Konfektionierte Textil- waren (ohne Bekleidung)	174		A	4	X	2 198	4	X	3 697		
And Textilerzeugnisse (ohne Maschenware)											
And Textilerzeugnisse (ohne Maschenware)	175	EUR	A	1	X	.	-	X	-		
Textilien	17		A	5	X	.	4	X	3 697		
			W	1	X	X	1	X	X		
Bekleidung Bekleidung (ohne Lederbekleidung) Arbeits- und Berufsbekleidung											
Arbeits- und Berufsbe- kleidung	1821	St	A	2	.	.	2	.	.		
Bekleidung (ohne Leder- bekleidung)	182	St	A	2	.	.	2	.	.		
Bekleidung	18		A	2	X	.	2	X	.		
Leder und Lederwaren Leder											
Leder	191		A	1	X	.	1	X	.		
Lederwaren (ohne Lederbekleidung und Schuhe)											
Lederwaren (ohne Leder- bekleidung und Schuhe)	192	EUR	A	1	X	.	1	X	.		
Schuhe											
Schuhe	193	EUR	A	1	X	.	1	X	.		
Leder und Lederwaren	19		A	2	X	.	2	X	.		
Holz sowie Holz- Kork- u Flechtwaren (oh Möbel) Holz gesägt auch gehobelt oder imprägniert											
Holz gesägt auch gehobelt od imprägniert	201		A	11	X	75 420	10	X	72 812		

Noch: 1. Produktion des Bereichs „Verarbeitenden Gewerbe, sowie Bergbau und Gewinnung von Steinen und Erden“

1. Quartal 2006

Erzeugnis	Melde-Nr. GP2002	Maßeinheit	Art der Produktion	P R O D U K T I O N					
				Art der Produktion: A = Zum Absatz bestimmt W = Zur Weiterverarbeitung bestimmt					
				Vorquartal			Berichtsquartal		
				Be- trie- be	Menge	Wert	Be- trie- be	Menge	Wert
1000 EUR	1000 EUR								
1	2	3	4	5	6				
Noch: Verarbeitendes Gewerbe Noch: Holz sowie Holz- Kork- u Flechtwaren (oh Möbel) Sperrholz Span- u Faserplatten Furnierbl etc									
Sperrholz Span- u Faser- platten Furnierbl etc	202		A	6	X	75 615	6	X	75 371
			W	4	X	X	4	X	X
Konstrukteil Ausbelemente Fertigteilbaut a Holz									
Fenster -türen Rahmen Verkleidungen aus Holz Konstrukteil Ausbelemen- te Fertigteilbaut a Holz	2030 11 100	St	A	8	16 045	6 948	8	8 482	3 660
	203		A	18	X	47 570	19	X	40 176
Verpackungsm Lagerbehält u Ladungsträger a Holz									
Verpackungsm Lagerbeh u Ladungsträger a Holz	204		A	3	X	.	3	X	.
Veredlung von Erzeugnissen dieser Güterabteilg									
Veredlung von Erzeugnis- sen dieser Güterabteilg Holz sowie Holz- Kork- u Flechtwaren (oh Möbel)	209	EUR	A	1	X	.	1	X	.
	20		A	32	X	200 897	32	X	190 760
			W	4	X	X	4	X	X
Papier Pappe und Waren daraus Holzstoff Zellstoff Papier Karton u Pappe Papier Karton und Pappe									
Papier Karton und Pappe Holzstoff Zellstoff	2112 211		A	2	X	.	2	X	.
Papier Karton u Pappe			A	2	X	.	2	X	.
Papier- Karton- u Pappewaren Wellpapier u -pappe Verpackmitt a Pap Kart Pappe									
Wellpapier u -pappe Ver- packmitt a Pap Kart Pap	2121	t	A	3	.	11 697	3	.	.
			W	1	.	X	1	.	X
Papier- Karton- u Pappe- waren	212	t	A	3	.	11 697	3	.	.
			W	1	.	X	1	.	X
Veredlung von Erzeugnissen dieser Güterabteilg									
Veredlung von Erzeugnis- sen dieser Güterabteilg Papier Pappe und Waren daraus	219	EUR	A	1	X	.	1	X	.
	21		A	5	X	25 836	5	X	28 047
			W	1	X	X	1	X	X
Verlags- u Druckerzeugn besp Ton Bild u Datenträ Verlagserzeugnisse Buch- u Musikverlagserzeugnisse									
Buch- u Musikverlags- erzeugnisse	2211	St	A	3	183 069	299	3	95 902	216
Zeit ua period Druckschr mind vierm wöch ersch									
Zeit ua period Druckschr mind vierm wöch ersch	2212	St	A	3	29 423 040	31 095	3	30 378 326	29 823
Zeit ua period Druckschr wenig vierm wöch ersch									
Zeit wenig vierm wöch erschein gedruckt	2213 11 050	EUR	A	6	X	11 276	4	X	9 250
Zeit ua period Druckschr wenig vierm wöch ersch	2213	EUR	A	8	X	11 498	6	X	9 441

Noch: 1. Produktion des Bereichs „Verarbeitenden Gewerbe, sowie Bergbau und Gewinnung von Steinen und Erden“

1. Quartal 2006

Erzeugnis	Melde-Nr. GP2002	Maßeinheit	Art der Produktion	P R O D U K T I O N					
				Art der Produktion: A = Zum Absatz bestimmt W = Zur Weiterverarbeitung bestimmt					
				Vorquartal			Berichtsquartal		
				Betriebe	Menge	Wert	Betriebe	Menge	Wert
1000 EUR	1000 EUR								
		1	2	3	4	5	6		
Noch: Verarbeitendes Gewerbe									
Noch: Verlags- u Druckerzeugn besp Ton Bild u Datenträ									
Noch: Verlagserzeugnisse									
Sonst Verlagserzeugnisse									
Sonst Verlagserzeugnisse	2215	EUR	A	4	X	43	3	X	46
Verlagserzeugnisse	221		A	12	X	42 935	11	X	39 525
Druckereileistungen									
Druck v Zeitungen etc mind vierm wöch ersch									
Druck v Zeitungen etc mind vierm wöch ersch	2221	EUR	A	1	X	.	1	X	.
Drucke a n g									
Verkaufskataloge i and Druckverfahren hergest	2222 12 302	EUR	A	3	X	357	3	X	601
Plakate uä Drucke im Flachdruckverf hergest	2222 12 503	EUR	A	5	X	253	7	X	206
And Werbedrucke u -schriften i Flachdruck	2222 12 506	EUR	A	6	X	1 739	6	X	1 442
And Werbedrucke u -schriften i and Drverf	2222 12 508	EUR	A	3	X	1 836	3	X	1 723
And Drucke f priv od ge- werbl Zw Formblätt etc	2222 13 070	EUR	A	8	X	2 381	7	X	2 478
Drucke a n g	2222	EUR	A	13	X	11 078	13	X	10 949
Druckweiterverarbeitung von Druckerzeugnissen									
Druckweiterverarbei- tung von Druckerzeugniss	2223	EUR	A	3	X	211	1	X	.
Druckvorstufen- u Mediovorst-Dienstleistungen									
Satz- und Bildherstel- lung	2224 10 000	EUR	A	4	X	706	3	X	577
Druckvorstufen- u Me- dienvorst-Dienstleistung	2224	EUR	A	4	X	706	3	X	577
Sonstige druckbezogene Dienstleistungen									
Sonstige druckbezogene Dienstleistungen	2225	EUR	A	2	X	.	2	X	.
Druckereileistungen	222	EUR	A	14	X	12 880	14	X	12 492
Vervielfältg v bespielt Ton- Bild- u Datenträg									
Vervielfältigung von bespielten Tonträgern									
Vervielfältigung von bespielten Tonträgern	2231	St	A	4		141 632 015	33 530	4	165 186 307
Vervielfältigung von bespielten Bildträgern									
Vervielfältigung von bespielten Bildträgern	2232		A	3	X	35 313	3	X	25 761
Vervielfältg v bespielt Ton- Bild- u Datenträg	223		A	4	X	68 843	4	X	61 283
Verlags- u Druckerzeugn besp Ton Bild u Datenträ	22		A	24	X	124 658	23	X	113 300
Chemische Erzeugnisse									
Chemische Grundstoffe									
Sonst organische Grundstoffe und Chemikalien									
Sonst organische Grund- stoffe und Chemikalien	2414	t	A	1	.	.	1	.	.

Noch: 1. Produktion des Bereichs „Verarbeitenden Gewerbe, sowie Bergbau und Gewinnung von Steinen und Erden“

1. Quartal 2006

Erzeugnis	Melde-Nr. GP2002	Maßeinheit	Art der Pro- duk- tion	P R O D U K T I O N					
				Art der Produktion: A = Zum Absatz bestimmt W = Zur Weiterverarbeitung bestimmt					
				Vorquartal			Berichtsquartal		
				Be- trie- be	Menge	Wert	Be- trie- be	Menge	Wert
1000 EUR	1000 EUR								
1	2	3	4	5	6				
Noch: Verarbeitendes Gewerbe Noch: Chemische Erzeugnisse Noch: Chemische Grundstoffe Düngemittel und Stickstoffverbindungen									
Düngemittel und Stickstoffverbindungen	2415		A	3	X	.	2	X	.
			W	1	X	X	1	X	X
Kunststoffe in Primärform									
Kunststoffe i Primärform	2416	t	A	1	.	.	1	.	.
Chemische Grundstoffe	241		A	5	X	67 477	4	X	78 697
			W	1	X	X	1	X	X
Anstrichmittel Druckfarben und Kitte									
Anstrichmittel Druckfarben und Kitte	243	t	A	1	.	.	1	.	.
Pharmazeutische uä Erzeugnisse Pharmaz Spezialit und sonst pharmaz Erzeugn									
Pharmaz Spezialit und sonst pharmaz Erzeugn	2442	EUR	A	3	X	.	3	X	.
Pharmazeutische uä Erzeugnisse	244	EUR	A	3	X	.	3	X	.
Seifen Wasch- Reinigungs- und Körperpflegemittel Seifen Wasch- Reinigungs- und Poliermittel									
Seifen Wasch- Reinigungs und Poliermittel	2451	t	A	1	.	.	1	.	.
Duftstoffe und Körperpflegemittel									
Duftstoffe und Körperpflegemittel	2452	kg	A	3	.	.	3	.	.
Seifen Wasch- Reinigungs und Körperpflegemittel	245		A	3	X	4 782	3	X	4 735
Sonstige chemische Erzeugnisse Pyrotechnische Erzeugnisse									
Pyrotechnische Erzeugnisse	2461	1000 St	A	1	.	.	1	.	.
Klebstoffe und Gelatine									
Klebstoffe und Gelatine	2462	t	A	1	.	.	1	.	.
Chemische Erzeugnisse a n g									
Chemische Erzeugnisse ang	2466	t	A	2	.	.	2	.	.
Sonstige chemische Erzeugnisse	246		A	4	X	57 238	4	X	61 010
Chemische Erzeugnisse	24		A	15	X	134 002	14	X	149 444
			W	1	X	X	1	X	X
Gummi und Kunststoffwaren Gummiwaren Bereifungen runderneuert									
Bereifungen runderneuert	2512	St	A	1	.	.	1	.	.
Andere Gummiwaren (ohne Bereifungen)									
Andere Gummiwaren (ohne Bereifungen)	2513	kg	A	3	1 416 680	2 763	3	1 787 308	3 417
Gummiwaren	251		A	4	X	.	4	X	.

Noch: 1. Produktion des Bereichs „Verarbeitenden Gewerbe, sowie Bergbau und Gewinnung von Steinen und Erden“

1. Quartal 2006

Erzeugnis	Melde-Nr. GP2002	Maßeinheit	Art der Produktion	P R O D U K T I O N							
				Art der Produktion: A = Zum Absatz bestimmt W = Zur Weiterverarbeitung bestimmt							
				Vorquartal			Berichtsquartal				
				Betriebe	Menge	Wert	Betriebe	Menge	Wert		
1000 EUR	1000 EUR										
1	2	3	4	5	6						
Noch: Verarbeitendes Gewerbe Noch: Gummi und Kunststoffwaren Kunststoffwaren Platten Folien Schläuche u Profile a Kunststoff											
Platten Folien Schläuche u Profile a Kunststoff	2521	kg	A	4	18 127 544	26 482	5	15 456 289	24 989		
Verpackungsmittel aus Kunststoffen											
Verpackungsmittel aus Kunststoffen	2522		A	4	X	12 533	4	X	14 598		
Baubedarfsartikel aus Kunststoffen											
Fenster u deren Rahmen etc a Kunststoffen	2523 14 550	St	A	10	46 858	13 054	11	26 239	7 955		
Türen u d Rahmen Ver- kleidungen etc a Kunstst	2523 14 570	St	A	4	405	438	4	221	221		
Baubedarfsartikel aus Kunststoffen	2523		A	15	X	15 353	15	X	9 719		
Andere Kunststoffwaren											
Andere Kunststoffwaren	2524	kg	A	7	434 957	2 138	7	318 862	1 558		
Kunststoffwaren	252		A	27	X	56 506	28	X	50 864		
Veredlung von Erzeugnissen dieser Güterabteilg											
Veredlung von Erzeugnis- sen dieser Güterabteilg	259	EUR	A	2	X	.	2	X	.		
Gummi und Kunststoff- waren	25		A	33	X	62 452	33	X	58 192		
Glas Keramik bearbeitete Steine u Erden Glas und Glaswaren Veredeltes und bearbeitetes Flachglas											
Mehrschicht-Isolierver- glasung	2612 13 300	m2	A	4	122 084	3 753	4	102 744	3 036		
Veredeltes und bearbei- tetes Flachglas	2612		A	5	X	.	5	X	.		
Glasfasern											
Glasfasern	2614	t	A	1	.	.	1	.	.		
Glas und Glaswaren	261		A	6	X	10 624	6	X	10 964		
Keramische Wand- Bodenfliesen u -platten											
Keramische Wand- Boden- fliesen u -platten	263	m2	A	1	.	.	1	.	.		
Ziegel und sonst Baukeramik											
Ziegel und sonst Bau- keramik	264	m3	A	2	.	.	-	-	-		
Zement Kalk Gips Kalk											
Kalk	2652	t	A	1	.	.	-	-	-		
Zement Kalk Gips	265	t	A	1	.	.	-	-	-		
Beton- Zement- Gips- u Kalksandsteinerzeugnisse Beton erz vorgef Bauele- u Geb a Beton od Kalksa											
Vollsteine a Kalksand- stein	2661 11 308	m3	A	3	26 645	1 498	3	17 121	897		

Noch: 1. Produktion des Bereichs „Verarbeitenden Gewerbe, sowie Bergbau und Gewinnung von Steinen und Erden“

1. Quartal 2006

Erzeugnis	Melde-Nr. GP2002	Maßeinheit	Art der Produktion	P R O D U K T I O N						
				Art der Produktion: A = Zum Absatz bestimmt W = Zur Weiterverarbeitung bestimmt						
				Vorquartal			Berichtsquartal			
				Be- trie- be	Menge	Wert	Be- trie- be	Menge	Wert	
1000 EUR	1000 EUR									
1	2	3	4	5	6					
Noch: Verarbeitendes Gewerbe										
Noch: Glas Keramik bearbeitete Steine u Erden										
Noch: Beton- Zement- Gips- u Kalksandsteinerzeugnisse										
Noch: Betonerz vorgef Bauele- u Geb a Beton od Kalksa										
Pflaster- Bord- Rinn- steine etc a Beton	2661 11 505	t	A	10	146 173	5 364	9	29 616	1 024	
Großform Wandbauteile Wandtafeln a Beton	2661 12 001	m2	A	3	93 417	3 646	3	57 949	2 341	
Großformat Deckentafeln a Beton od Kalksandst	2661 12 003	m2	A	4	112 194	2 023	4	53 056	936	
Fertigteil konstruktiv Art Balken Stürze etc	2661 12 008	t	A	6	18 399	3 382	5	17 042	2 714	
And vorgefert Bauelem a Beton Kalksandstein	2661 12 009	t	A	5	13 125	875	4	6 181	461	
Rohre a Beton	2661 13 000	t	A	3	7 874	643	1	.	.	
Betonersz vorgef Bauele- u Geb a Beton od Kalksa	2661		A	30	X	24 590	28	X	12 585	
Frischbeton (Transportbeton)										
Frischbeton Transportbe- ton	2663 10 000	m3	A	36	245 977	14 947	33	78 764	5 130	
Frischbeton (Transport- beton)	2663	m3	A	36	245 977	14 947	33	78 764	5 130	
Mörtel										
Werk-Naßmörtel Mauermör- tel	2664 10 003	m3	A	4	.	18	2	.	.	
Werk-Trockenmörtel Putz- mörtel	2664 10 005	t	A	3	9 178	853	2	.	.	
Werk-Trockenmörtel Mau- ermörtel	2664 10 007	t	A	3	20 683	1 441	2	.	.	
Werk-Trockenmörtel Estrichmörtel	2664 10 008	t	A	3	10 726	704	2	.	.	
And Werk-Trockenmörtel Trockenbeton	2664 10 009	t	A	4	13 279	1 172	3	6 942	474	
Mörtel	2664		A	8	X	.	5	X	.	
Andere Beton- Zement- Gips- und Kalksandsteinerz										
Andere Beton- Zement- Gips- u Kalksandsteinerz	2666	t	A	2	.	.	2	.	.	
Beton- Zement- Gips- u Kalksandsteinerzeugnisse	266		A	66	X	48 270	63	X	22 696	
Naturwerksteinerzeugnisse a n g										
Naturwerksteinerzeug- nisse a n g	267	t	A	2	.	.	2	.	.	
Andere Mineralerzeugnisse Mineralerzeugnisse a n g										
Bitumin Misch a Grundl v teerhalt Bindemittel	2682 13 001	t	A	3	159 832	4 922	2	.	.	
Mineralerzeugnisse a n g	2682	t	A	3	159 832	4 922	2	.	.	
Andere Mineralerzeug- nisse	268	t	A	3	159 832	4 922	2	.	.	
Glas Keramik bearbeit Steine u Erden	26		A	81	X	70 189	74	X	40 621	
Metalle und Halbzeug daraus Rohre Rohre Rohrformstücke etc a Gußeisen										
Rohre Rohrformstücke etc a Gußeisen	2721	t	A	1	.	.	1	.	.	

Noch: 1. Produktion des Bereichs „Verarbeitenden Gewerbe, sowie Bergbau und Gewinnung von Steinen und Erden“

1. Quartal 2006

Erzeugnis	Melde-Nr. GP2002	Maßeinheit	Art der Produktion	P R O D U K T I O N							
				Art der Produktion: A = Zum Absatz bestimmt W = Zur Weiterverarbeitung bestimmt							
				Vorquartal			Berichtsquartal				
				Be- trie- be	Menge	Wert	Be- trie- be	Menge	Wert		
1000 EUR	1000 EUR										
1	2	3	4	5	6						
Noch: Verarbeitendes Gewerbe Noch: Metalle und Halbzeug daraus Noch: Rohre Stahlrohre Rohrformst etc a Eisen od Stahl											
Stahlrohre Rohrformst etc a Eisen od Stahl	2722	t	A	1	.	.	1	.	.	.	
Rohre	272	t	A	2	.	.	2	.	.	.	
And Erzeugn a Eisen od Stahl											
And Erzeugn a Eisen od Stahl	273	t	A	1	.	.	1	.	.	.	
NE-Metalle u Halbzeug daraus Aluminium u Halbzeug daraus											
Aluminium u Halbzeug daraus	2742	t	W	1	.	X	1	.	.	X	
Kupfer u Halbzeug daraus											
Kupfer u Halbzeug daraus	2744	t	W	1	.	X	1	.	.	X	
NE-Metalle u Halbzeug daraus	274	t	W	1	.	X	1	.	.	X	
Gießereierzeugnisse Eisengießereierzeugnisse											
Eisengießereierzeugnis- se	2751	t	A	2	.	.	2	.	.	.	
Buntmetall- Schwermetallgießereierzeugnisse											
Buntmetall- Schwerme- tallgießereierzeugnisse	2754	t	A	1	.	.	1	.	.	.	
Gießereierzeugnisse	275	t	A	3	8 201	10 964	3	9 480		12 518	
Metalle und Halbzeug da- raus	27		A	6	X	17 772	6	X		17 020	
			W	1	X	X	1	X		X	
Metallerzeugnisse Stahl- und Leichtmetallbauerzeugnisse Stahl- und Leichtmetallbaukonstruktionen											
Hallen oh Einbauten aus Eisen oder Stahl	2811 10 303	m2	A	3	4 859	1 431	3	5 977		1 309	
		t	A		505			423			
Konstruktionen a Stahl für den Wasserbau	2811 23 300	t	A	3	654	2 288	3	186		195	
Rolladen ua Konstrukti- onen haupts a Stahlblech	2811 23 500	t	A	6	2 417	3 671	8	3 013		3 971	
Skelettkonstruktionen a Stahl f Hallen	2811 23 611	t	A	4	2 883	4 570	4	939		1 957	
Skelettkonstruktionen a Stahl f and Gebäude etc	2811 23 613	t	A	7	879	1 960	6	696		1 862	
Stütz- u Trägerkonstruk- tion a Stahl f Anlbau	2811 23 614	t	A	7	847	3 055	7	404		1 456	
Stütz- u Trägerkonstruk- tion a Stahl f and Zweck	2811 23 615	t	A	16	4 489	6 731	18	4 928		7 082	
Abdeckungen Roste etc aus Eisen oder Stahl	2811 23 696	t	A	12	1 878	5 235	12	1 079		4 765	
Geländer etc ua Konstr a Stäben etc a Stahl	2811 23 699	t	A	13	1 588	2 007	13	3 908		2 475	
Bauelemente a Aluminium oh Tor Türen Fenster	2811 23 703	t	A	5	251	1 290	6	153		886	
Sonst Konstruktionen u Konstteile a Aluminium	2811 23 709	t	A	9	390	2 407	10	408		2 456	
Installation v selbst- prod Metallkonstruktion	2811 91 000	EUR	A	15	X	8 539	16	X		7 118	
Stahl- und Leichtmetall- baukonstruktionen	2811		A	63	X	56 790	66	X		45 853	

Noch: 1. Produktion des Bereichs „Verarbeitenden Gewerbe, sowie Bergbau und Gewinnung von Steinen und Erden“

1. Quartal 2006

Erzeugnis	Melde-Nr. GP2002	Maßeinheit	Art der Produktion	P R O D U K T I O N					
				Art der Produktion: A = Zum Absatz bestimmt W = Zur Weiterverarbeitung bestimmt					
				Vorquartal			Berichtsquartal		
				Be- trie- be	Menge	Wert	Be- trie- be	Menge	Wert
1000 EUR	1000 EUR								
1	2	3	4	5	6				
Noch: Verarbeitendes Gewerbe Noch: Metallerzeugnisse Noch: Stahl- und Leichtmetallbauerzeugnisse Ausbauelemente aus Stahl und Aluminium									
Feuerschutztüren aus Stahl	2812 10 335	St	A	6	119	150	5	.	196
And Tore Türen Tor- u Türschwelle etc a Stahl	2812 10 339	St	A	7	127	312	7	194	255
Fenster m Verglasung Rahmen etc a Eisen Stahl	2812 10 370	St	A	4	903	2 053	4	785	2 020
Türen Tor- u Türschwelle Rahmen etc a Aluminium	2812 10 538	St	A	5	417	910	9	314	739
Fenster ohne Verglasung etc aus Aluminium	2812 10 550	St	A	5	7 371	1 995	3	4 934	1 309
Fenster mit Verglasung etc aus Aluminium	2812 10 570	St	A	11	3 200	3 786	12	2 532	2 843
Ausbauelemente aus Stahl und Aluminium	2812		A	26	X	9 867	25	X	8 046
Stahl- und Leichtmetallbauerzeugnisse	281		A	75	X	66 657	78	X	53 899
Kessel und Behälter (ohne Dampfkessel) Tanks Sammelbeh u ä Beh a Eisen Stahl o Alu									
Tanks Sammelbeh u ä Beh a Eisen Stahl o Alu	2821		A	6	X	1 510	6	X	.
Heizkörper f Zentralheizungen u -kessel									
Heizkörper f Zentralheizungen u -kessel	2822	EUR	A	-	X	-	1	X	.
Kessel und Behälter (ohne Dampfkessel)	282		A	6	X	1 510	7	X	1 886
Dampfk Kernreaktoren (oh Zentralheizungskessel)									
Dampfk Kernreaktore (oh Zentralheizungskessel)	283	EUR	A	2	X	.	1	X	.
Schmiede- Blechformteil gew Ringe pulvermet Erzg Freiformschmiedestücke Gesenkschmiedt a St o NE									
Blechformteile a Stahl für sonst Verwendungszw	2840 13 500	t	A	7	939	2 695	8	1 104	3 698
Blechformteile aus NE-Metall	2840 13 700	t	A	2	.	.	3	27	110
Freiformschmiedestücke Gesenkschmiedt a St o NE	2840	t	A	9	1 779	5 488	10	2 071	7 285
Schmiede- Blechformteil gew Ringe pulvermet Erzg	284	t	A	9	1 779	5 488	10	2 071	7 285
Oberflächenveredlung Wärmebehandl u Mechanik Oberflächenveredlung und Wärmebehandlung									
Metallische Überzüge durch Aufschmelzen	2851 11 300	EUR	A	1	X	.	3	X	2 183
Zinküberzug d Elektrolyse und chem Verfahren	2851 11 700	EUR	A	6	X	3 187	4	X	1 105
Lackierung Glasur von Metalloberflächen	2851 22 300	EUR	A	3	X	292	2	X	.
Andere Veredlung von Metalloberflächen	2851 22 900	EUR	A	6	X	8 166	6	X	7 430
Oberflächenveredlung und Wärmebehandlung	2851	EUR	A	16	X	14 290	16	X	13 394
Mechanikleistungen a n g									
Metalldrehteile f sonst Maschinenbauerzeugnisse	2852 10 330	kg	A	4	57 838	540	4	35 731	677

Noch: 1. Produktion des Bereichs „Verarbeitenden Gewerbe, sowie Bergbau und Gewinnung von Steinen und Erden“

1. Quartal 2006

Erzeugnis	Melde-Nr. GP2002	Maßeinheit	Art der Produktion	P R O D U K T I O N							
				Art der Produktion: A = Zum Absatz bestimmt W = Zur Weiterverarbeitung bestimmt							
				Vorquartal			Berichtsquartal				
				Betriebe	Menge	Wert	Betriebe	Menge	Wert		
1000 EUR	1000 EUR										
						1	2	3	4	5	6
Noch: Verarbeitendes Gewerbe Noch: Metallerzeugnisse Noch: Oberflächenveredlung Wärmebehandl u Mechanik Noch: Mechanikleistungen a n g											
Schlosser- u Schweißer- leistg a met Werkstücken	2852 20 001	EUR	A	3		X	685	3		X	240
Mechanikleistungen a n g	2852		A	12		X	5 673	12		X	6 656
Oberflächenveredlung	285		A	27		X	19 963	28		X	20 049
Wärmebehandl u Mechanik											
Schneidwaren Werkzeuge Schlösser und Beschläge Werkzeuge											
Werkzeuge	2862		A	4		X	500	4		X	493
Schneidwaren Werkzeuge	286		A	4		X	500	4		X	493
Schlösser und Beschläge											
Sonstige Eisen- Blech- und Metallwaren Behälter aus Eisen oder Stahl											
Behälter aus Eisen oder Stahl	2871	St	A	2	.	.	.	2	.	.	.
Drahtwaren											
Drahtwaren	2873		A	5		X	.	2		X	.
Schrauben Niete Ketten Federn											
Schrauben Niete Ketten Federn	2874	kg	A	2	.	.	.	1	.	.	.
Eisen- Blech- u Metall- waren a n g											
Schiffsschrauben und Schraubenflügel	2875 26 000	St	A	4	423		18 257	4	401		21 108
Eisen- Blech- u Metall- waren a n g	2875		A	13		X	25 511	12		X	28 209
Sonstige Eisen- Blech- und Metallwaren	287		A	21		X	26 510	17		X	29 242
Veredl v Erzgn d Abt oh Oberflveredl etc ang											
Veredl v Erzgn d Abt oh Oberflveredl etc ang	289	EUR	A	3		X	.	3		X	.
Metallerzeugnisse	28		A	117		X	124 259	119		X	114 794
Maschinen Masch f Erzeug u Nutzg v mechanischer Energie Verbrennungsmotoren u Turbinen											
Verbrennungsmotoren u Turbinen	2911		A	4		X	4 435	4		X	3 570
Pumpen u Kompressoren											
Hydroaggregate rotie- rende Verdrängerpumpen	2912 23 100	St	A	3	174		3 031	3	242		3 316
Reparatur u Instandhal- tung v Flüssigkeitspumpen	2912 92 008	EUR	A	4		X	486	4		X	443
Pumpen u Kompressoren	2912		A	14		X	11 291	13		X	11 593
Armaturen											
Armaturen	2913		A	5		X	5 696	5		X	5 918
Lager Getriebe Zahnräder u Antriebselemente											
Lager Getriebe Zahnräd u Antriebselemente	2914	EUR	A	4		X	8 786	4		X	9 813
Masch f Erzeug u Nutzg v mechanischer Energie	291		A	22		X	30 208	21		X	30 893

Noch: 1. Produktion des Bereichs „Verarbeitenden Gewerbe, sowie Bergbau und Gewinnung von Steinen und Erden“

1. Quartal 2006

Erzeugnis	Melde-Nr. GP2002	Maßeinheit	Art der Produktion	P R O D U K T I O N					
				Art der Produktion: A = Zum Absatz bestimmt W = Zur Weiterverarbeitung bestimmt					
				Vorquartal			Berichtsquartal		
				Betriebe	Menge	Wert	Betriebe	Menge	Wert
1000 EUR	1000 EUR								
		1	2	3	4	5	6		
Noch: Verarbeitendes Gewerbe Noch: Maschinen Sonst Maschinen für unspez Verwendung Öfen und Brenner Teile dafür									
Öfen und Brenner Teile dafür	2921		A	3	X	1 194	3	X	1 341
Hebezeuge u Fördermittel									
Rep v Aufzügen u Fahr- treppen oh Bauwirtschaft	2922 92 003	EUR	A	3	X	1 976	3	X	3 931
Reparatur etc v För- der- u Hebevorrichtungen	2922 92 009	EUR	A	4	X	449	3	X	655
Hebezeuge u Fördermittel	2922		A	15	X	15 179	13	X	25 375
Kälte u lufttech Erzeug f gewerbliche Zwecke									
Rep v and kälte- luft- techn Erzgn f gewerb Zw	2923 92 009	EUR	A	5	X	844	5	X	1 040
Kälte u lufttech Erzeug f gewerbliche Zwecke	2923		A	9	X	12 035	10	X	12 921
Maschinen f unspezifische Verwendung a n g									
Reparatur etc v Masch f unspezif Verwendung ang	2924 92 009	EUR	A	3	X	910	3	X	989
Maschinen f unspezifi- sche Verwendung a n g	2924		A	11	X	9 163	12	X	5 979
Sonst Maschinen für unspez Verwendung	292		A	36	X	37 571	36	X	45 616
Maschinen für die Land- und Forstwirtschaft Einachs- Acker- Forst- schlepper and Zugmasch									
Reparatur u Instandh v Schleppern ua Zugmasch	2931 90 000	EUR	A	4	X	337	3	X	137
Einachs- Acker- Forst- schlepper and Zugmasch	2931	EUR	A	4	X	337	3	X	137
Sonst Masch f d Land- u Forstwirtschaft u Teile									
Rep Insthltg v land- u forstwirtschaft Maschinen	2932 92 000	EUR	A	6	X	.	5	X	413
Sonst Masch f d Land- u Forstwirtschaft u Teile	2932		A	7	X	901	7	X	1 011
Maschinen für die Land- und Forstwirtschaft	293		A	8	X	1 238	7	X	1 148
Werkzeugmaschinen Teile dafür Werkzeugmaschinen f Metallbearb Teile dafür									
Werkzeugmaschinen f Metallbearb Teile dafür	2942		A	5	X	4 008	6	X	4 808
Werkzeugmasch a n g Teile Zubehör									
Werkzeugmasch a n g Teile Zubehör	2943		A	4	X	.	5	X	.
Werkzeugmaschinen Teile dafür	294		A	8	X	.	9	X	.
Maschinen f sonst bestimmte Wirtschaftszweige Masch f d Metallergz Walzwerkseinr Gießmasch									
Masch f d Metallergz Walzwerkseinr Gießmasch	2951	EUR	A	2	X	.	2	X	.
Masch f Nahrung- Futtermit Getränkind etc Teile									
Masch f Nahrung- Futter- mit Getränkind etc Teile	2953		A	8	X	12 251	7	X	11 212

Noch: 1. Produktion des Bereichs „Verarbeitenden Gewerbe, sowie Bergbau und Gewinnung von Steinen und Erden“

1. Quartal 2006

Erzeugnis	Melde-Nr. GP2002	Maßeinheit	Art der Produktion	P R O D U K T I O N								
				Art der Produktion: A = Zum Absatz bestimmt W = Zur Weiterverarbeitung bestimmt								
				Vorquartal			Berichtsquartal					
				Be- trie- be	Menge	Wert	Be- trie- be	Menge	Wert			
1000 EUR	1000 EUR											
1	2	3	4	5	6							
Noch: Verarbeitendes Gewerbe Noch: Maschinen Noch: Maschinen f sonst bestimmte Wirtschaftszweige Masch f Textil- Bekl- u Ledergewerbe Schuhind												
Masch f Textil- Bekl- u Ledergewerbe Schuhind	2954	EUR	A	1	X	.	1	X	.			
Maschinen für das Papiergewerbe												
Maschinen für das Papiergewerbe	2955	EUR	A	1	X	.	-	X	-			
Masch f Druckgewerbe u sonst best Wzweige ang												
Rep u Insthltg v Masch f best Wirtschaftszweige ang	2956 92 009	EUR	A	6	X	1 844	4	X	1 580			
Masch f Druckgewerbe u sonst best Wzweige ang	2956		A	26	X	19 330	22	X	17 505			
Maschinen f sonst be- stimmte Wirtschaftszweig	295		A	34	X	35 160	29	X	31 403			
Veredlung von Erzeugnissen dieser Güterabteilg												
Veredlung von Erzeugnis- sen dieser Güterabteilg Maschinen	299	EUR	A	1	X	.	1	X	.			
	29		A	89	X	110 000	86	X	115 464			
Büromaschinen DV-Geräte und -Einrichtungen												
Büromaschinen DV-Geräte und -Einrichtungen	30		A	1	X	.	1	X	.			
Geräte d Elektrizitätserzeugung u -verteil uä Elektromot Generatoren Transformatoren												
Rep u Instandh v Elek- tromot Generatoren etc	3110 92 000	EUR	A	3	X	120	3	X	67			
Elektromot Generatoren Transformatoren	311		A	7	X	43 582	7	X	47 869			
Elektrizitätsverteil- u -schalteinrichtungen												
Motorschaltschränke und Energieverteiler<=1000V	3120 31 730	St	A	3	258	1 459	3	272	1 324			
Zusammenges elektron Schaltungen Baugruppen	3120 40 903	EUR	A	3	X	6 425	3	X	7 137			
Install v Elektrizitver- teilungseinrichtung etc	3120 91 000	EUR	A	3	X	3 076	2	X	.			
Rep u Insthltg v El-ver- teil- u schalteinricht	3120 92 000	EUR	A	4	X	635	3	X	415			
Elektrizitätsverteil- u -schalteinrichtungen	312		A	11	X	17 041	10	X	15 360			
Isolierte Elektrokabel -leitungen u -drähte												
Isolierte Elektrokabel -leitungen u -drähte	313	t	A	3	.	.	3	.	.			
Elektrische Lampen und Leuchten												
Elektrische Lampen und Leuchten	315		A	3	X	1 243	3	X	1 059			
Elektrische Ausrüstungen a n g Elektrische Ausrüstung für Motoren u Fahrz ang												
Elektrische Ausrüstung für Motoren u Fahrz ang	3161	EUR	A	1	X	.	1	X	.			

Noch: 1. Produktion des Bereichs „Verarbeitenden Gewerbe, sowie Bergbau und Gewinnung von Steinen und Erden“

1. Quartal 2006

Erzeugnis	Melde-Nr. GP2002	Maßeinheit	Art der Pro- duk- tion	P R O D U K T I O N					
				Art der Produktion: A = Zum Absatz bestimmt W = Zur Weiterverarbeitung bestimmt					
				Vorquartal			Berichtsquartal		
				Be- trie- be	Menge	Wert	Be- trie- be	Menge	Wert
1000 EUR	1000 EUR								
1	2	3	4	5	6				
Noch: Verarbeitendes Gewerbe									
Noch: Geräte d Elektrizitätserzeugung u -verteil uä									
Noch: Elektrische Ausrüstungen a n g									
Sonstige elektrische Ausrüstungen a n g									
Install v and el Ger oh el Signaleinr f Autobahn	3162 91 000	EUR	A	7	X	3 770	7	X	2 508
Sonstige elektrische Ausrüstungen a n g	3162	EUR	A	9	X	6 521	9	X	4 364
Elektrische Ausrüstun- gen a n g	316	EUR	A	10	X	.	10	X	.
Geräte d Elektrizitäts- erzeugung u -verteil uä	31		A	31	X	118 150	30	X	131 739
Nachrichtent Rundfunk- u Fernsehger elektr Bauel									
Elektronische Bauelemente									
Elektronische Bauelemen- te	321		A	5	X	39 904	5	X	37 197
Nachrichtentechnische Geräte u Einrichtungen									
Install v nachrichten- techn Geräten u Einr	3220 91 000	EUR	A	3	X	1 578	3	X	1 783
Nachrichtentechnische Geräte u Einrichtungen	322		A	6	X	16 040	6	X	.
Rundf- u Fernsehgeräte phono- u videotechn Ger									
Rundf- u Fernsehgeräte phono- u videotechn Ger	323	St	A	-	-	-	1	.	.
Nachrichtent Rundfunk- u Fernsehger elektr Bauel	32		A	10	X	55 944	10	X	54 943
Med- meß- steuerungsregelungst opt Erz Uhren									
Medizinische Geräte und orthop Vorrichtungen									
And medizinische Instru- mente Apparate u Geräte	3310 15 799	St	A	3		9 502	2 975	3	6 104
And App u Vorr f orthop	3310 17 390	EUR	A	7	X	1 746	6	X	1 239
Zw o Behandl v Knochenbr	3310 17 590	EUR	A	16	X	3 404	13	X	2 705
Waren der Zahnprothetik ohne künstliche Zähne	3310 17 900	EUR	A	3	X	914	3	X	822
Prothesen ua Waren der Prothetik oh Zahnproth	331		A	31	X	13 858	27	X	14 181
Medizinische Geräte und orthop Vorrichtungen									
Meß- Kontr- Navigations- u ä Instr u Vorrichtung									
Meß- Kontr- Navigations- u ä Instr u Vorrichtung	332		A	5	X	.	5	X	.
Planung Montage Rep v ind Prozeßsteuerungseinr									
Planung Montage Rep v ind Prozeßsteuerungseinr	333	EUR	A	1	X	.	1	X	.
Optische und fotografische Geräte									
Optische und fotogra- fische Geräte	334	St	A	1	.	.	1	.	.
Med- meß- steuerungs- reg t u opt Erz Uhren	33		A	37	X	26 784	33	X	26 116
Kraftwagen und Kraftwagenteile									
Kraftwagen und Kraftwagenmotoren									
Kraftwagen und Kraft- wagenmotoren	341	St	A	1	.	.	1	.	.

Noch: 1. Produktion des Bereichs „Verarbeitenden Gewerbe, sowie Bergbau und Gewinnung von Steinen und Erden“

1. Quartal 2006

Erzeugnis	Melde-Nr. GP2002	Maßeinheit	Art der Produktion	P R O D U K T I O N					
				Art der Produktion: A = Zum Absatz bestimmt W = Zur Weiterverarbeitung bestimmt					
				Vorquartal			Berichtsquartal		
				Betriebe	Menge	Wert	Betriebe	Menge	Wert
1000 EUR	1000 EUR								
		1	2	3	4	5	6		
Noch: Verarbeitendes Gewerbe Noch: Kraftwagen und Kraftwagenteile Karosserien Aufbauten und Anhänger									
Karosserien u Aufb für Lkw ohne Tankwagenaufb	3420 10 507	St	A	5	224	5 190	4	207	5 162
Umbau- Montage- Ausrüst- arbeit an Kfz-Anhängern	3420 70 005	EUR	A	2	X	.	3	X	1 154
Karosserien Aufbauten und Anhänger	342		A	11	X	17 930	13	X	16 623
Teile u Zub f Kraftwag u Kraftwagenmotoren									
And Teile ang f Einachs- schlepper PKW etc ang	3430 20 999	EUR	A	2	X	.	3	X	2 038
Teile u Zub f Kraftwag u Kraftwagenmotoren	343	EUR	A	7	X	.	9	X	.
Veredlung von Erzeugnissen dieser Güterabteilg									
Veredlung von Erzeugnis- sen dieser Güterabteilg	349	EUR	A	1	X	.	1	X	.
Kraftwagen und Kraft- wagenteile	34		A	19	X	112 014	23	X	129 588
Sonstige Fahrzeuge Schiffe Boote und Jachten Schiffe (ohne Boote und Jachten)									
Schiffssegmente	3511 40 000	EUR	A	6	X	71 219	5	X	58 295
Wart Rep a Schiff and Wasserfahrz etc f ziv Zw	3511 91 001	EUR	A	10	X	6 434	7	X	2 788
Innenausbau a Schiff and Wasfahrzeuge etc	3511 93 001	EUR	A	8	X	8 198	10	X	11 748
And Ausbau u Ausrüst a Schiff and Wasfahrz etc	3511 93 009	EUR	A	7	X	3 001	6	X	1 381
Schiffe (ohne Boote und Jachten)	3511		A	24	X	224 022	23	X	173 330
Boote und Jachten									
Insth Rep Um- Ausbau Ab- wrack v Booten u Jachten	3512 90 000	EUR	A	4	X	.	4	X	2 454
Boote und Jachten	3512		A	6	X	.	6	X	.
Schiffe Boote und Jachten	351		A	29	X	.	28	X	.
Schienenfahrzeuge									
Schienenfahrzeuge	352	EUR	A	3	X	.	2	X	.
Sonstige Fahrzeuge	35		A	32	X	255 043	30	X	184 441
Möbel Schmuck Musikinst Sportger Spielw etc Möbel Sitzmöbel									
Sitzmöbel	3611		A	5	X	4 812	5	X	6 231
Büro- und Ladenmöbel									
Büro- und Ladenmöbel	3612	St	A	8	177 436	20 109	8	169 014	17 121
Küchenmöbel aus Holz									
Küchenmöbel aus Holz	3613	St	A	1	.	.	2	.	.
Sonstige Möbel									
Sonstige Möbel	3614		A	5	X	4 206	5	X	6 972

Noch: 1. Produktion des Bereichs „Verarbeitenden Gewerbe, sowie Bergbau und Gewinnung von Steinen und Erden“

1. Quartal 2006

Erzeugnis	Melde-Nr. GP2002	Maßeinheit	Art der Produktion	P R O D U K T I O N							
				Art der Produktion: A = Zum Absatz bestimmt W = Zur Weiterverarbeitung bestimmt							
				Vorquartal			Berichtsquartal				
				Be- trie- be	Menge	Wert	Be- trie- be	Menge	Wert		
1000 EUR	1000 EUR										
1	2	3	4	5	6						
Noch: Verarbeitendes Gewerbe											
Noch: Möbel Schmuck Musikinst Sportger Spielw etc											
Noch: Möbel											
Matratzen											
Matratzen	3615	St	A	1	.	.	1	.	.	.	
Möbel	361		A	16	X	.	16	X	.	.	
Schmuck u ä Erzeugnisse											
Schmuck u ä Erzeugnisse	362		A	1	X	.	1	X	.	.	
Sonstige Erzeugnisse											
Sonstige Erzeugnisse	366	St	A	1	.	.	1	.	.	.	
Möbel Schmuck Musikinst	36		A	17	X	35 301	17	X	36 486		
Sportger Spielw etc											
Sekundärrohstoffe											
Metallische Sekundärrohstoffe											
Sekundärrohstoff a Eis- u Stahlschrott	3710 27 100	t	A	9	70 883	7 454	9	85 518	10 480		
Sekundärrohst a Abf u Schrott v Aluminium	3710 27 423	t	A	8	854	764	8	850	936		
Sekundärrohst a Abf u Schrott v Blei Zink etc	3710 27 433	t	A	7	275	269	7	254	381		
Sekundärrohst a Abf u Schrott v Kupfer	3710 27 443	t	A	8	396	1 043	8	315	1 043		
Metallische Sekundär- rohstoffe	371	t	A	9	72 408	9 530	9	86 937	12 839		
Nichtmetallische Sekundärrohstoffe											
Sekundärrohst a Bau- schutt -mischabfäll etc	3720 14 301	t	A	7	52 921	305	7	41 200	251		
Sekundärrohst a Altholz	3720 20 104	t	A	3	10 510	291	3	15 920	430		
Sekundärrohst a Altmat etc a Pap Papp z Wiedgew	3720 21 126	t	A	6	20 466	1 231	6	18 743	1 267		
Sekundärrohst a Bruchgl Abfäll u Scherb v Glas	3720 26 151	t	A	3	3 239	62	3	2 646	61		
Sekundärrohst a and Alt- mat u Restst ang etc	3720 99 999	t	A	4	1 601	143	4	1 319	132		
Nichtmetallische Sekun- därrohstoffe	372	t	A	16	94 289	6 076	16	86 477	6 661		
Sekundärrohstoffe	37		A	22	X	15 606	22	X	19 500		
Verarbeitendes Gewerbe			A		X	2 279 106		X	2 027 822		
zusammen			W		X	X		X	X		
Insgesamt			A		X	2 289 367		X	2 033 255		
			W		X	X		X	X		

2. Produktion des Bereichs "Verarbeitenden Gewerbe, sowie Bergbau und Gewinnung von Steinen und Erden"

1. - 1. Quartal 2006

Erzeugnis	Melde-Nr. GP2002	Maßeinheit	Art der Produktion	P R O D U K T I O N					
				Art der Produktion: A = Zum Absatz bestimmt W = Zur Weiterverarbeitung bestimmt					
				vergleichbare Vorjahresperiode			Berichtsperiode		
				Betriebe	Menge	Wert	Betriebe	Menge	Wert
1000 EUR	1000 EUR								
				1	2	3	4	5	6
Bergbau und Gewinnung von Steinen und Erden									
Kohle und Torf									
Torf									
Torf	103	m3	A	1	.	.	1	.	.
Veredlung v Erzeugnissen dieser Güterabteilung									
Veredlung von Erzeugnissen dieser Güterabteilung Kohle und Torf	109	EUR	A	1	X	.	1	X	.
	10		A	2	X	.	2	X	.
Erdöl -gas Dienstl b d Gewinn v Erdöl u Erdgas									
Erdöl und Erdgas									
Erdöl und Erdgas	111	t	A	1	.	.	1	.	.
		TJ	A	
Erdöl -gas Dienstl b d Gewinn v Erdöl u Erdgas	11		A	1	X	.	1	X	.
Steine u Erden sonstige Bergbauerzeugnisse									
Natursteine nicht gebrochen									
Natursteine nicht gebrochen	141	t	A	1	.	.	1	.	.
Kies Sand gebrochene Natursteine Ton u Kaolin									
Kies und Sand gebrochene Natursteine									
Bausand zB als Betonzuschlag oh metallh Sande	1421 11 903	t	A	13	279 289	561	13	258 193	642
Andere natürliche Sande ohne metallhaltige Sande	1421 11 909	t	A	12	283 504	572	11	291 260	589
Baukies zB als Betonzuschlag	1421 12 133	t	A	13	123 741	988	14	108 783	875
Anderer Kies	1421 12 139	t	A	5	51 615	231	4	48 823	186
Schotter Splitt etc a nat Vorkom f Bauzwecke	1421 13 300	t	A	4	47 016	463	3	26 472	160
Kies Sand gebrochene Natursteine Ton u Kaolin	142	t	A	21	.	.	20	.	.
Steine u Erden sonstige Bergbauerzeugnisse	14		A	22	X	4 008	21	X	3 475
Bergbau und Gewinnung von Steinen und Erden zusammen			A		X	6 131		X	5 433
Verarbeitendes Gewerbe									
Nahrungs- und Futtermittel sowie Getränke									
Fleisch und Fleischerzeugnisse									
Fleisch (ohne Geflügel)									
Rindfleisch von Rindern >150 kg fr od gekühlt	1511 11 405	kg	A	9	9 987 847	20 343	8	12 436 378	26 049
			W	1	.	X	1	.	X
And frische od gekühlte Rindfleischteile	1511 11 900	kg	A	9	717 420	2 456	7	823 273	3 646
Schweineköp fr frisch od gekühl ga od ha Tierköp	1511 13 300	kg	A	9	5 729 299	9 221	9	5 631 259	8 917
			W	1	.	X	1	.	X
Andere Schweinefleile frisch oder gekühlt	1511 13 900	kg	A	11	14 776 816	20 705	12	13 634 732	15 173
Schweinesp oh mag Teile n ausgeschmol fr gek etc	1511 30 300	kg	A	5	12 248	24	5	10 554	22
Fleisch (ohne Geflügel)	1511		A	21	X	57 584	22	X	58 938
			W	1	X	X	1	X	X
Geflügel und Tiere ang									
Hühner unzerteilt frisch oder gekühlt	1512 11 130	kg	A	3	4 263 943	7 009	3	3 219 378	6 752
			W	1	.	X	1	.	X

Noch: 2. Produktion des Bereichs "Verarbeitenden Gewerbe, sowie Bergbau und Gewinnung von Steinen und Erden"

1. - 1. Quartal 2006

Erzeugnis	Melde-Nr. GP2002	Maßeinheit	Art der Produktion	P R O D U K T I O N					
				Art der Produktion: A = Zum Absatz bestimmt W = Zur Weiterverarbeitung bestimmt					
				vergleichbare Vorjahresperiode			Berichtsperiode		
				Be- trie- be	Menge	Wert 1000 EUR	Be- trie- be	Menge	Wert 1000 EUR
1	2	3	4	5	6				
Noch: Verarbeitendes Gewerbe Noch: Nahrungs- und Futtermittel sowie Getränke Noch: Fleisch und Fleischerzeugnisse Noch: Geflügel und Tiere ang									
Teile von Hühnern frisch oder gekühlt	1512 11 530	kg	A	3	7 701 005	16 568	3	.	15 682
Geflügel und Tiere ang	1512	kg	A	9	33 185 432	50 138	9	31 335 929	41 051
			W	2	.	X	2	.	X
Verarbeitetes Fleisch									
Schweineschink -schult u Teile m Knoch ges etc	1513 11 100	kg	A	16	1 449 142	4 204	16	1 386 446	3 863
Schweinebauch Teile ges i Salzl getr od geräuch	1513 11 300	kg	A	11	24 966	89	11	25 747	101
And Schweinefl gesalz i Salzl getrock o geräuch	1513 11 500	kg	A	14	424 340	1 876	16	502 131	1 878
Rind- Kalbfleisch gesal i Salzl getr od geräuch	1513 11 700	kg	A	4	30 905	365	5	31 159	381
And Fleisch ges i Salzl getrock geräuch etc	1513 11 900	kg	A	3	190 600	.	4	176 021	611
Leberwürste	1513 12 130	kg	A	25	489 782	2 109	25	495 279	2 179
Rohwürste	1513 12 151	kg	A	24	525 209	2 378	24	480 119	1 959
Kochwürste	1513 12 153	kg	A	26	322 324	1 484	26	291 632	1 351
Brühwürste	1513 12 155	kg	A	29	4 240 760	15 560	29	4 440 046	15 952
Zubereitungen aus Trut- hühnerfleisch	1513 12 330	kg	A	3	926 875	3 607	3	1 101 578	3 738
Zubereitungen von ande- rem Geflügel	1513 12 350	kg	A	3	1 525 745	4 897	3	1 649 801	5 564
Schinken u Teile davon aus Schweinefleisch	1513 12 430	kg	A	14	1 150 771	7 573	12	1 202 663	7 049
Fleischsalat Zubereit a Schweinefleisch	1513 12 530	kg	A	7	51 314	106	7	.	61
And Zubereit a Schweine- fleisch einschl Mischung	1513 12 590	kg	A	2	.	.	6	258 585	1 213
And Zubereit a Fleisch einschl Blut all Tierart	1513 12 900	kg	A	7	573 625	1 629	7	629 741	1 646
Verarbeitetes Fleisch	1513		A	36	X	46 665	38	X	47 849
Fleisch und Fleisch- erzeugnisse	151		A	46	X	154 387	50	X	147 839
			W	3	X	X	3	X	X
Fischerzeugnisse u a Meeresfrüchte									
Fischfilets and Fisch- fleisch frisch gekühlt	1520 11 900	kg	A	4	436 103	536	4	389 922	683
And geräucherte Fische einschl Filets	1520 13 590	kg	A	4	653 559	4 578	3	453 777	2 899
Hering zuber o haltb ge ganz od Stück n f zerkl	1520 14 120	kg	A	11	9 872 618	14 732	10	6 161 750	12 774
And zuber od haltb gem	1520 14 190	kg	A	3	167 985	664	3	151 371	406
Fische oh Fischst ga etc	1520 14 303	kg	A	3	112 757	344	3	107 946	322
Fischsalat	1520 14 305	kg	A	7	4 831 626	10 459	7	3 924 483	9 513
And zuber od haltb gem	1520 14 305	kg	A	7	4 831 626	10 459	7	3 924 483	9 513
Fische ganz o i Teil etc	152	kg	A	18	21 791 125	41 312	17	18 430 561	42 971
Fischerzeugnisse u a Meeresfrüchte									
Obst und Gemüseerzeugnisse Verarbeitete Kartoffeln und Kartoffelerzeugnisse									
Andere zubereitete Kar- toffeln	1531 12 909	t	A	3	684	445	3	761	486
Verarbeitete Kartoffeln und Kartoffelerzeugnisse	1531	t	A	5	18 425	18 041	5	21 312	19 554
Frucht- und Gemüsesäfte									
Orangensaf nicht gefror n gegor oh Zus v Alkohol	1532 10 150	l	A	3	6 175 000	2 917	3	10 446 644	5 267
Frucht- und Gemüsesäfte	1532	l	A	3	32 231 092	13 540	3	37 062 842	16 127

Noch: 2. Produktion des Bereichs "Verarbeitenden Gewerbe, sowie Bergbau und Gewinnung von Steinen und Erden"

1. - 1. Quartal 2006

Erzeugnis	Melde-Nr. GP2002	Maßeinheit	Art der Produktion	P R O D U K T I O N					
				Art der Produktion: A = Zum Absatz bestimmt W = Zur Weiterverarbeitung bestimmt					
				vergleichbare Vorjahresperiode			Berichtsperiode		
				Be- trie- be	Menge	Wert 1000 EUR	Be- trie- be	Menge	Wert 1000 EUR
1	2	3	4	5	6				
Noch: Verarbeitendes Gewerbe Noch: Nahrungs- und Futtermittel sowie Getränke Noch: Obst und Gemüseerzeugnisse Verarbeitetes Obst und Gemüse a n g									
Verarbeitetes Obst und Gemüse a n g	1533	kg	A	5	1 118 659	3 381	5	1 426 788	5 646
Obst u Gemüseerzeugnisse	153		A	10	X	34 962	10	X	41 326
Pflanzl u tierische Öle und Fette Öle und Fette roh									
Öle und Fette roh	1541	t	A	1	.	.	1	.	.
Pflanzl u tierische Öle und Fette	154	t	A	1	.	.	1	.	.
Milch und Milcherzeugnisse Milch und Milcherzeugnisse (ohne Speiseeis)									
Milch u Rahm m Fettgeh v >3% - 6% n einged etc	1551 11 600	1000 l	A	3	39 286	17 235	3	35 807	15 356
Milch u Rahm m Fettgeh >6% n einged od gesüßt	1551 12 000	1000 l	A	5	9 458	13 448	5	12 506	17 028
Anderer Käse	1551 40 509	t	A	6	44 217	98 119	6	45 175	103 323
Eingedickte Milch nicht gesüßt	1551 51 040	t	A	2	.	.	3	5 323	4 397
Andere Molke	1551 55 400	t	A	3	24 642	512	3	25 672	470
Milch und Milcherzeugnisse (ohne Speiseeis)	1551		A	11	X	193 799	9	X	171 266
			W	2	X	X	2	X	X
Speiseeis									
Speiseeis	1552	l	A	1	.	.	1	.	.
Milch und Milcherzeugnisse	155		A	12	X	.	10	X	.
			W	2	X	X	2	X	X
Mahl- und Schälmlühlenerz Stärke u Stärkeerzeugn Mahl- und Schälmlühlenerzeugnisse									
Mahl- und Schälmlühlenerzeugnisse	1561	t	A	4	27 461	14 689	4	27 015	14 863
Mahl- u Schälmlühlenerz Stärke u Stärkeerzeugn	156	t	A	4	27 461	14 689	4	27 015	14 863
Futtermittel Futtermittel für Nutztiere									
Futtermzub f Schwein oh Vormi Mehl etc v Luzern	1571 10 330	t	A	6	40 420	5 381	6	49 280	6 511
Futtermzub f Rinder oh Vormi Mehl etc v Luzern	1571 10 353	t	A	4	27 302	3 403	4	28 075	3 356
Futtermzub f Kälber oh Vormi Mehl etc v Luzern	1571 10 355	t	A	3	1 922	265	3	2 190	283
Futtermzub f and Nutzt oh Vorm Mehl etc v Luzer	1571 10 390	t	A	3	2 586	326	3	.	240
Futtermittel für Nutztiere	1571	t	A	6	.	.	6	.	.
Futterm für sonst Tiere zuber (oh Vormisch)									
Futterm für sonst Tiere zuber (oh Vormisch)	1572	t	A	1	.	.	1	.	.
Futtermittel	157	t	A	7	115 693	17 024	7	118 158	16 746
Sonstige Nahrungsmittel (ohne Getränke) Backwaren (ohne Dauerbackwaren)									
Frisch Brot Brötchen oh Zus v Honig Ei Käse etc	1581 11 000	t	A	51	11 290	19 511	50	11 117	18 829

Noch: 2. Produktion des Bereichs "Verarbeitenden Gewerbe, sowie Bergbau und Gewinnung von Steinen und Erden"

1. - 1. Quartal 2006

Erzeugnis	Melde-Nr. GP2002	Maßeinheit	Art der Produktion	P R O D U K T I O N					
				Art der Produktion: A = Zum Absatz bestimmt W = Zur Weiterverarbeitung bestimmt					
				vergleichbare Vorjahresperiode			Berichtsperiode		
				Be- trie- be	Menge	Wert 1000 EUR	Be- trie- be	Menge	Wert 1000 EUR
1	2	3	4	5	6				
Noch: Verarbeitendes Gewerbe Noch: Nahrungs- und Futtermittel sowie Getränke Noch: Sonstige Nahrungsmittel (ohne Getränke) Noch: Backwaren (ohne Dauerbackwaren)									
Feine Backwaren Brot ge- süßt oh Dauerbackwar etc	1581 12 000	EUR	A	48	X	10 611	47	X	10 886
Backwaren (ohne Dauer- backwaren)	1581		A	51	X	30 122	50	X	29 715
Dauerbackwaren									
Kekse uä Kleingebäck gesüßt gefüllt a kakaoh	1582 12 550	kg	A	4	1 983	19	5	1 674	12
And Dauerbackwaren ang	1582 13 900	kg	A	3	10 447 686	38 975	3	10 695 234	41 115
Dauerbackwaren	1582	kg	A	9	10 492 175	39 343	10	10 754 016	41 536
Zucker									
Zucker	1583	t	A	1	.	.	2	.	.
Süßwaren (ohne Dauerbackwaren)									
Süßwaren (ohne Dauer- backwaren)	1584	kg	A	3	7 796 402	10 591	4	7 509 001	10 538
Teigwaren									
Teigwaren	1585	t	A	2	.	.	2	.	.
Würzen und Soßen									
Würzen und Soßen	1587		A	3	X	2 487	3	X	1 818
Homogen Nahrmitz u b etc iAE in Behältn <=250g									
Homogen Nahrmitz u b etc iAE in Behältn <=250g	1588	kg	A	3	2 083 699	3 292	3	1 814 755	2 535
Sonst Nahrungsmittel ang									
Sonst Nahrungsmittel ang	1589		A	6	X	6 933	6	X	10 988
Sonstige Nahrungsmittel (ohne Getränke)	158		A	68	X	96 126	69	X	100 897
Getränke Spirituosen									
Spirituosen	1591	hl	A	2	.	.	2	.	.
Apfelwein u and Frucht w alkhalt Mischgetränk ang									
Apfelwein u and Frucht w alkhalt Mischgetränk ang	1594	l	A	2	.	.	2	.	.
Bier									
Bier aus Malz	1596 10 000	hl	A	5	589 794	31 016	5	586 272	28 791
Treber a Brauerei Bren- nerei Mälzerei	1596 20 001	EUR	A	3	X	88	3	X	84
Bier	1596		A	5	X	31 104	5	X	28 875
Malz									
Malz	1597	kg	A	1	.	.	1	.	.
Mineralw Erfrischungsg u a nicht alkoh Getränk									
Natürl Mineralwasser ab- gefüllt oh Heilwasser	1598 11 301	l	A	5	38 238 287	6 888	5	28 180 343	5 056
Cola u -mischgetränke Limo nicht brennwvermind	1598 12 301	l	A	4	4 903 836	1 647	3	3 681 646	1 265

Noch: 2. Produktion des Bereichs "Verarbeitenden Gewerbe, sowie Bergbau und Gewinnung von Steinen und Erden"

1. - 1. Quartal 2006

Erzeugnis	Melde-Nr. GP2002	Maßeinheit	Art der Produktion	P R O D U K T I O N					
				Art der Produktion: A = Zum Absatz bestimmt W = Zur Weiterverarbeitung bestimmt					
				vergleichbare Vorjahresperiode			Berichtsperiode		
				Betriebe	Menge	Wert	Betriebe	Menge	Wert
1000 EUR	1000 EUR								
				1	2	3	4	5	6
Noch: Verarbeitendes Gewerbe Noch: Nahrungs- und Futtermittel sowie Getränke Noch: Getränke Noch: Mineralw Erfrischungsg u a nicht alkoh Getränk									
Fruchtsafthalt Limonade nicht brennwertvermind	1598 12 303	l	A	4	15 580 554	5 845	4	15 053 043	5 388
Bittergetränke Limonaden	1598 12 305	l	A	4	466 975	210	4	632 354	236
Mineralw Erfrischungsg u a nicht alkoh Getränk	1598	l	A	7	101 122 222	30 819	8	90 188 688	28 905
Getränke	159		A	13	X	68 973	14	X	66 232
Nahrungs- und Futtermittel sowie Getränke	15		A	161	X	628 654	163	X	609 204
			W	5	X	X	5	X	X
Tabakerzeugnisse									
Tabakerzeugnisse	16		A	-	X	-	1	X	.
Textilien Gewebe									
Gewebe	172	kg m2	W	1	.	X	1	.	X
			W		.			.	
Konfektionierte Textilwaren (ohne Bekleidung)									
Konfektionierte Textilwaren (ohne Bekleidung)	174		A	4	X	3 942	4	X	3 697
Textilien	17		A	4	X	3 942	4	X	3 697
			W	1	X	X	1	X	X
Bekleidung Bekleidung (ohne Lederbekleidung) Arbeits- und Berufsbekleidung									
Arbeits- und Berufsbekleidung	1821	St	A	2	.	.	2	.	.
Bekleidung (ohne Lederbekleidung)	182	St	A	2	.	.	2	.	.
Bekleidung	18		A	2	X	.	2	X	.
Leder und Lederwaren Leder									
Leder	191		A	1	X	.	1	X	.
Lederwaren (ohne Lederbekleidung und Schuhe)									
Lederwaren (ohne Lederbekleidung und Schuhe)	192	EUR	A	1	X	.	1	X	.
Schuhe									
Schuhe	193	EUR	A	1	X	.	1	X	.
Leder und Lederwaren	19		A	2	X	.	2	X	.
Holz sowie Holz- Kork- u Flechtwaren (oh Möbel) Holz gesägt auch gehobelt oder imprägniert									
Holz gesägt auch gehobelt od imprägniert	201		A	10	X	60 389	10	X	72 812
Sperrholz Span- u Faserplatten Furnierbl etc									
Sperrholz Span- u Faserplatten Furnierbl etc	202		A	6	X	66 311	6	X	75 371
			W	4	X	X	4	X	X

Noch: 2. Produktion des Bereichs "Verarbeitenden Gewerbe, sowie Bergbau und Gewinnung von Steinen und Erden"

1. - 1. Quartal 2006

Erzeugnis	Melde-Nr. GP2002	Maßeinheit	Art der Produktion	P R O D U K T I O N					
				Art der Produktion: A = Zum Absatz bestimmt W = Zur Weiterverarbeitung bestimmt					
				vergleichbare Vorjahresperiode			Berichtsperiode		
				Be- trie- be	Menge	Wert	Be- trie- be	Menge	Wert
1000 EUR	1000 EUR								
			1	2	3	4	5	6	
Noch: Verarbeitendes Gewerbe Noch: Holz sowie Holz- Kork- u Flechtwaren (oh Möbel) Konstrukteil Ausbelemente Fertigteilbaut a Holz									
Fenster -türen Rahmen Verkleidungen aus Holz Konstrukteil Ausbelemente Fertigteilbaut a Holz	2030 11 100	St	A	7	8 427	3 679	8	8 482	3 660
	203		A	18	X	36 941	19	X	40 176
Verpackungsm Lagerbehält u Ladungsträger a Holz									
Verpackungsm Lagerbeh u Ladungsträger a Holz	204		A	3	X	.	3	X	.
And Holzwar Kork- Flecht- u Korbmacherw oh Möbel And Holzwaren									
Särge aus Holz	2051 14 550	St	A	1	.	.	-	-	-
And Holzwaren	2051	St	A	1	.	.	-	-	-
And Holzwar Kork- Flecht - u Korbmacherw oh Möbel	205	St	A	1	.	.	-	-	-
Veredlung von Erzeugnissen dieser Güterabteilg									
Veredlung von Erzeugnissen dieser Güterabteilg	209	EUR	A	1	X	.	1	X	.
Holz sowie Holz- Kork- u Flechtwaren (oh Möbel)	20		A	32	X	166 100	32	X	190 760
			W	4	X	X	4	X	X
Papier Pappe und Waren daraus Holzstoff Zellstoff Papier Karton u Pappe Papier Karton und Pappe									
And Papier z Herst v Toilettenpapier etc	2112 21 900	t	W	1	.	X	-	-	X
Papier Karton und Pappe	2112		A	2	X	.	2	X	.
			W	1	X	X	-	X	X
Holzstoff Zellstoff	211		A	2	X	.	2	X	.
Papier Karton u Pappe			W	1	X	X	-	X	X
Papier- Karton- u Pappewaren Wellpapier u -pappe Verpackmitt a Pap Kart Pappe									
Wellpapier u -pappe Ver- packmitt a Pap Kart Pap	2121	t	A	3	.	11 175	3	.	.
			W	1	.	X	1	.	X
Papier- Karton- u Pappewaren	212	t	A	3	.	11 175	3	.	.
			W	1	.	X	1	.	X
Veredlung von Erzeugnissen dieser Güterabteilg									
Veredlung von Erzeugnissen dieser Güterabteilg	219	EUR	A	1	X	.	1	X	.
Papier Pappe und Waren daraus	21		A	5	X	21 187	5	X	28 047
			W	2	X	X	1	X	X
Verlags- u Druckerzeugn besp Ton Bild u Datenträ Verlagserzeugnisse Buch- u Musikverlagserzeugnisse									
Buch- u Musikverlags- erzeugnisse	2211	St	A	3	150 713	249	3	95 902	216
Zeit ua period Druckschr mind vierm wöch ersch									
Zeit ua period Druckschr mind vierm wöch ersch	2212	St	A	3	28 921 228	30 348	3	30 378 326	29 823

Noch: 2. Produktion des Bereichs "Verarbeitenden Gewerbe, sowie Bergbau und Gewinnung von Steinen und Erden"

1. - 1. Quartal 2006

Erzeugnis	Melde-Nr. GP2002	Maßeinheit	Art der Produktion	P R O D U K T I O N					
				Art der Produktion: A = Zum Absatz bestimmt W = Zur Weiterverarbeitung bestimmt					
				vergleichbare Vorjahresperiode			Berichtsperiode		
				Betriebe	Menge	Wert	Betriebe	Menge	Wert
1000 EUR	1000 EUR								
				1	2	3	4	5	6
Noch: Verarbeitendes Gewerbe									
Noch: Verlags- u Druckerzeugn besp Ton Bild u Datenträ									
Noch: Verlagserzeugnisse									
Zeit ua period Druckschr wenig vierm wöch ersch									
Zeit wenig vierm wöch erschein gedruckt	2213 11 050	EUR	A	6	X	10 109	4	X	9 250
Zeit ua period Druckschr wenig vierm wöch ersch	2213	EUR	A	8	X	10 312	6	X	9 441
Sonst Verlagserzeugnisse									
Sonst Verlagserzeugnisse	2215	EUR	A	4	X	82	3	X	46
Verlagserzeugnisse	221	EUR	A	12	X	40 992	11	X	39 525
Druckereileistungen									
Druck v Zeitungen etc mind vierm wöch ersch									
Druck v Zeitungen etc mind vierm wöch ersch	2221	EUR	A	1	X	.	1	X	.
Drucke a n g									
Verkaufskataloge i and Druckverfahren hergest	2222 12 302	EUR	A	3	X	193	3	X	601
Plakate uä Drucke im Flachdruckverf hergest	2222 12 503	EUR	A	6	X	212	7	X	206
And Werbedrucke u -schriften i Flachdruck	2222 12 506	EUR	A	6	X	1 328	6	X	1 442
And Werbedrucke u -schriften i and Drverf	2222 12 508	EUR	A	3	X	1 650	3	X	1 723
And Drucke f priv od ge- werbl Zw Formblätt etc	2222 13 070	EUR	A	7	X	1 706	7	X	2 478
Drucke a n g	2222	EUR	A	11	X	5 913	13	X	10 949
Druckweiterverarbeitung von Druckerzeugnissen									
Druckweiterverarbei- tung von Druckerzeugniss	2223	EUR	A	3	X	178	1	X	.
Druckvorstufen- u Mediovorst-Dienstleistungen									
Satz- und Bildherstel- lung	2224 10 000	EUR	A	4	X	632	3	X	577
Druckvorstufen- u Me- dienvorst-Dienstleistung	2224	EUR	A	4	X	632	3	X	577
Sonstige druckbezogene Dienstleistungen									
Sonstige druckbezogene Dienstleistungen	2225	EUR	A	2	X	.	2	X	.
Druckereileistungen	222	EUR	A	12	X	7 560	14	X	12 492
Vervielfältg v bespielt Ton- Bild- u Datenträg									
Vervielfältigung von bespielten Tonträgern									
Vervielfältigung von bespielten Tonträgern	2231	St	A	4	145 172 941	31 381	4	165 186 307	35 522
Vervielfältigung von bespielten Bildträgern									
Vervielfältigung von bespielten Bildträgern	2232		A	3	X	23 256	3	X	25 761
Vervielfältg v bespielt Ton- Bild- u Datenträg	223		A	4	X	54 637	4	X	61 283
Verlags- u Druckerzeugn besp Ton Bild u Datenträ	22		A	22	X	103 190	23	X	113 300

Noch: 2. Produktion des Bereichs "Verarbeitenden Gewerbe, sowie Bergbau und Gewinnung von Steinen und Erden"

1. - 1. Quartal 2006

Erzeugnis	Melde-Nr. GP2002	Maßeinheit	Art der Produktion	P R O D U K T I O N					
				Art der Produktion: A = Zum Absatz bestimmt W = Zur Weiterverarbeitung bestimmt					
				vergleichbare Vorjahresperiode			Berichtsperiode		
				Be- trie- be	Menge	Wert	Be- trie- be	Menge	Wert
1000 EUR	1000 EUR								
				1	2	3	4	5	6
Noch: Verarbeitendes Gewerbe Chemische Erzeugnisse Chemische Grundstoffe Sonst organische Grundstoffe und Chemikalien									
Sonst organische Grundstoffe und Chemikalien	2414	t	A	1	.	.	1	.	.
Düngemittel und Stickstoffverbindungen									
Düngemittel und Stickstoffverbindungen	2415		A	2	X	.	2	X	.
			W	1	X	X	1	X	X
Kunststoffe in Primärform									
Kunststoffe i Primärform Chemische Grundstoffe	2416	t	A	1	.	.	1	.	.
	241		A	4	X	65 465	4	X	78 697
			W	1	X	X	1	X	X
Anstrichmittel Druckfarben und Kitte									
Anstrichmittel Druckfarben und Kitte	243	t	A	1	.	.	1	.	.
Pharmazeutische uä Erzeugnisse Pharmaz Spezialit und sonst pharmaz Erzeugn									
Pharmaz Spezialit und sonst pharmaz Erzeugn	2442	EUR	A	3	X	.	3	X	.
Pharmazeutische uä Erzeugnisse	244	EUR	A	3	X	.	3	X	.
Seifen Wasch- Reinigungs- und Körperpflegemittel Seifen Wasch- Reinigungs- und Poliermittel									
Seifen Wasch- Reinigungs und Poliermittel	2451	t	A	1	.	.	1	.	.
Duftstoffe und Körperpflegemittel									
Duftstoffe und Körperpflegemittel Seifen Wasch- Reinigungs und Körperpflegemittel	2452	kg	A	3	.	.	3	.	.
	245		A	3	X	4 499	3	X	4 735
Sonstige chemische Erzeugnisse Pyrotechnische Erzeugnisse									
Pyrotechnische Erzeugnisse	2461	1000 St	A	1	.	.	1	.	.
Klebstoffe und Gelatine									
Klebstoffe und Gelatine	2462	t	A	1	.	.	1	.	.
Chemische Erzeugnisse a n g									
Chemische Erzeugnisse ang	2466	t	A	2	.	.	2	.	.
Sonstige chemische Erzeugnisse	246		A	4	X	58 605	4	X	61 010
			A	14	X	132 376	14	X	149 444
Chemische Erzeugnisse	24		W	1	X	X	1	X	X
Gummi und Kunststoffwaren Gummiwaren Bereifungen runderneuert									
Bereifungen runderneuert	2512	St	A	1	.	.	1	.	.

Noch: 2. Produktion des Bereichs "Verarbeitenden Gewerbe, sowie Bergbau und Gewinnung von Steinen und Erden"

1. - 1. Quartal 2006

Erzeugnis	Melde-Nr. GP2002	Maßeinheit	Art der Produktion	P R O D U K T I O N					
				Art der Produktion: A = Zum Absatz bestimmt W = Zur Weiterverarbeitung bestimmt					
				vergleichbare Vorjahresperiode			Berichtsperiode		
				Betriebe	Menge	Wert	Betriebe	Menge	Wert
1000 EUR	1000 EUR								
				1	2	3	4	5	6
Noch: Verarbeitendes Gewerbe Noch: Gummi und Kunststoffwaren Noch: Gummiwaren Andere Gummiwaren (ohne Bereifungen)									
Andere Gummiwaren (ohne Bereifungen)	2513	kg	A	3	1 050 221	2 599	3	1 787 308	3 417
Gummiwaren	251		A	4	X	.	4	X	.
Kunststoffwaren Platten Folien Schläuche u Profile a Kunststoff									
Platten Folien Schläuch u Profile a Kunststoff	2521	kg	A	5	15 548 616	22 886	5	15 456 289	24 989
Verpackungsmittel aus Kunststoffen									
Verpackungsmittel aus Kunststoffen	2522		A	4	X	12 552	4	X	14 598
Baubedarfsartikel aus Kunststoffen									
Fenster u deren Rahmen etc a Kunststoffen	2523 14 550	St	A	13	27 112	8 017	11	26 239	7 955
Türen u d Rahmen Verkleidungen etc a Kunstst	2523 14 570	St	A	6	309	284	4	221	221
Install v selbstprod Fertigteile etc a Kst	2523 90 000	EUR	A	1	X	.	-	X	-
Baubedarfsartikel aus Kunststoffen	2523		A	16	X	9 442	15	X	9 719
Andere Kunststoffwaren									
Andere Kunststoffwaren	2524	kg	A	7	386 990	2 010	7	318 862	1 558
Kunststoffwaren	252		A	29	X	46 889	28	X	50 864
Veredlung von Erzeugnissen dieser Güterabteilg									
Veredlung von Erzeugnissen dieser Güterabteilg	259	EUR	A	2	X	.	2	X	.
Gummi und Kunststoffwaren	25		A	34	X	52 263	33	X	58 192
Glas Keramik bearbeitete Steine u Erden Glas und Glaswaren Veredeltes und bearbeitetes Flachglas									
Mehrschicht-Isolierverglasung	2612 13 300	m2	A	4	103 910	3 076	4	102 744	3 036
Veredeltes und bearbeitetes Flachglas	2612		A	6	X	.	5	X	.
Glasfasern									
Glasfasern	2614	t	A	1	.	.	1	.	.
Glas und Glaswaren	261		A	7	X	9 074	6	X	10 964
Keramische Wand- Bodenfliesen u -platten									
Keramische Wand- Bodenfliesen u -platten	263	m2	A	1	.	.	1	.	.
Ziegel und sonst Baukeramik									
Ziegel und sonst Baukeramik	264	m3	A	1	.	.	-	-	-

Noch: 2. Produktion des Bereichs "Verarbeitenden Gewerbe, sowie Bergbau und Gewinnung von Steinen und Erden"

1. - 1 Quartal 2006

Erzeugnis	Melde-Nr. GP2002	Maßeinheit	Art der Produktion	P R O D U K T I O N					
				Art der Produktion: A = Zum Absatz bestimmt W = Zur Weiterverarbeitung bestimmt					
				vergleichbare Vorjahresperiode			Berichtsperiode		
				Be- trie- be	Menge	Wert	Be- trie- be	Menge	Wert
1000 EUR	1000 EUR								
				1	2	3	4	5	6
Noch: Verarbeitendes Gewerbe Noch: Glas Keramik bearbeitete Steine u Erden Beton- Zement- Gips- u Kalksandsteinerzeugnisse Betonverz vorgef Bauele- u Geb a Beton od Kalksa									
Vollsteine a Kalksandstein	2661 11 308	m3	A	1	.	.	3	17 121	897
Pflaster- Bord- Rinnsteine etc a Beton	2661 11 505	t	A	8	56 014	1 971	9	29 616	1 024
Großform Wandbauteile	2661 12 001	m2	A	3	40 522	1 680	3	57 949	2 341
Wandtafeln a Beton	2661 12 003	m2	A	4	54 135	972	4	53 056	936
Großformat Deckentafeln a Beton od Kalksandst	2661 12 008	t	A	6	11 962	2 079	5	17 042	2 714
Fertigteil konstruktiv	2661 12 009	t	A	4	6 743	510	4	6 181	461
Art Balken Stürze etc	2661 13 000	t	A	3	6 802	387	1	.	.
And vorgefert Bauelem a	2661	A	27	X	12 703	28	X	12 585	
Beton Kalksandstein									
Rohre a Beton									
Betonverz vorgef Bauele- u Geb a Beton od Kalksa									
Frischbeton (Transportbeton)									
Frischbeton Transportbeton	2663 10 000	m3	A	36	136 351	8 145	33	78 764	5 130
Frischbeton (Transportbeton)	2663	m3	A	36	136 351	8 145	33	78 764	5 130
Mörtel									
Werk-Naßmörtel Estrichmörtel	2664 10 002	m3	A	1	.	.	-	-	-
Werk-Naßmörtel Mauermörtel	2664 10 003	m3	A	4	347	14	2	.	.
Werk-Trockenmörtel Putzmörtel	2664 10 005	t	A	3	7 592	669	2	.	.
Werk-Trockenmörtel Mauermörtel	2664 10 007	t	A	3	13 970	994	2	.	.
Werk-Trockenmörtel Estrichmörtel	2664 10 008	t	A	3	7 367	507	2	.	.
And Werk-Trockenmörtel	2664 10 009	t	A	5	12 168	818	3	6 942	474
Trockenbeton	2664	A	10	X	.	.	5	X	.
Mörtel									
Andere Beton- Zement- Gips- und Kalksandsteinerz									
Andere Beton- Zement- Gips- u Kalksandsteinerz	2666	t	A	2	.	.	2	.	.
Beton- Zement- Gips- u Kalksandsteinerzeugnisse	266	A	63	X	26 144	63	X	22 696	
Naturwerksteinerzeugnisse a n g									
Naturwerksteinerzeugnisse a n g	267	t	A	2	.	.	2	.	.
Andere Mineralerzeugnisse Mineralerzeugnisse a n g									
Bitumin Misch a Grundl v teerhalt Bindemittel	2682 13 001	t	A	2	.	.	2	.	.
Mineralerzeugnisse a n g	2682	t	A	2	.	.	2	.	.
Andere Mineralerzeugnisse	268	t	A	2	.	.	2	.	.
Glas Keramik bearbeit Steine u Erden	26	A	76	X	41 032	74	X	40 621	

Noch: 2. Produktion des Bereichs "Verarbeitenden Gewerbe, sowie Bergbau und Gewinnung von Steinen und Erden"

1. - 1. Quartal 2006

Erzeugnis	Melde-Nr. GP2002	Maßeinheit	Art der Produktion	P R O D U K T I O N					
				Art der Produktion: A = Zum Absatz bestimmt W = Zur Weiterverarbeitung bestimmt					
				vergleichbare Vorjahresperiode			Berichtsperiode		
				Be- trie- be	Menge	Wert 1000 EUR	Be- trie- be	Menge	Wert 1000 EUR
1	2	3	4	5	6				
Noch: Verarbeitendes Gewerbe Metalle und Halbzeug daraus Rohre									
Rohre Rohrformstücke etc a Gußeisen									
Rohre Rohrformstücke etc a Gußeisen	2721	t	A	1	.	.	1	.	.
Stahlrohre Rohrformst etc a Eisen od Stahl									
Stahlrohre Rohrformst etc a Eisen od Stahl	2722	t	A	1	.	.	1	.	.
Rohre	272	t	A	2	.	.	2	.	.
And Erzeugn a Eisen od Stahl									
And Erzeugn a Eisen od Stahl	273	t	A	1	.	.	1	.	.
NE-Metalle u Halbzeug daraus Aluminium u Halbzeug daraus									
Aluminium u Halbzeug daraus	2742	t	W	1	.	X	1	.	X
Kupfer u Halbzeug daraus									
Kupfer u Halbzeug daraus	2744	t	W	1	.	X	1	.	X
NE-Metalle u Halbzeug daraus	274	t	W	1	.	X	1	.	X
Gießereierzeugnisse Eisengießereierzeugnisse									
Eisengießereierzeugnis- se	2751	t	A	2	.	.	2	.	.
Buntmetall- Schwermetallgießereierzeugnisse									
Buntmetall- Schwerme- tallgießereierzeugnisse	2754	t	A	1	.	.	1	.	.
Gießereierzeugnisse	275	t	A	3	8 073	10 482	3	9 480	12 518
Metalle und Halbzeug da- raus	27	t	A	6	X	15 534	6	X	17 020
			W	1	X	X	1	X	X
Metallerzeugnisse Stahl- und Leichtmetallbauerzeugnisse Stahl- und Leichtmetallbaukonstruktionen									
Hallen oh Einbauten aus Eisen oder Stahl	2811 10 303	m2	A	2	.	.	3	5 977	1 309
		t	A		.	.		423	
Konstruktionen a Stahl für den Wasserbau	2811 23 300	t	A	2	.	.	3	186	195
Rolladen ua Konstrukti- onen haupts a Stahlblech	2811 23 500	t	A	6	2 404	3 280	8	3 013	3 971
Skelettkonstruktionen a Stahl f Hallen	2811 23 611	t	A	4	1 495	2 526	4	939	1 957
Skelettkonstruktionen a Stahl f and Gebäude etc	2811 23 613	t	A	7	983	1 818	6	696	1 862
Stütz- u Trägerkonstruk- tion a Stahl f Anlbau	2811 23 614	t	A	7	981	2 762	7	404	1 456
Stütz- u Trägerkonstruk- tion a Stahl f and Zweck	2811 23 615	t	A	17	4 298	7 000	18	4 928	7 082
Abdeckungen Roste etc aus Eisen oder Stahl	2811 23 696	t	A	13	1 038	4 010	12	1 079	4 765
Geländer etc ua Konstr a Stäben etc a Stahl	2811 23 699	t	A	12	986	1 391	13	3 908	2 475
Bauelemente a Aluminium oh Tor Türen Fenster	2811 23 703	t	A	9	295	3 154	6	153	886

Noch: 2. Produktion des Bereichs "Verarbeitenden Gewerbe, sowie Bergbau und Gewinnung von Steinen und Erden"

1. - 1. Quartal 2006

Erzeugnis	Melde-Nr. GP2002	Maßeinheit	Art der Produktion	P R O D U K T I O N					
				Art der Produktion: A = Zum Absatz bestimmt W = Zur Weiterverarbeitung bestimmt					
				vergleichbare Vorjahresperiode			Berichtsperiode		
				Be- trie- be	Menge	Wert 1000 EUR	Be- trie- be	Menge	Wert 1000 EUR
1	2	3	4	5	6				
Noch: Verarbeitendes Gewerbe Noch: Metallerzeugnisse Noch: Stahl- und Leichtmetallbauerzeugnisse Noch: Stahl- und Leichtmetallbaukonstruktionen									
Sonst Konstruktionen u Konstteile a Aluminium	2811 23 709	t	A	8	199	1 637	10	408	2 456
Installation v selbst- prod Metallkonstruktion	2811 91 000	EUR	A	17	X	6 415	16	X	7 118
Stahl- und Leichtmetall- baukonstruktionen	2811		A	65	X	43 498	66	X	45 853
Ausbauelemente aus Stahl und Aluminium									
Feuerschutztüren aus Stahl	2812 10 335	St	A	6	153	220	5	.	196
And Tore Türen Tor- u Türschwellen etc a Stahl	2812 10 339	St	A	7	268	689	7	194	255
Fenster m Verglasung Rahmen etc a Eisen Stahl	2812 10 370	St	A	5	920	3 169	4	785	2 020
Türen Tor- u Türschwell Rahmen etc a Aluminium	2812 10 538	St	A	7	538	1 005	9	314	739
Fenster ohne Verglasung etc aus Aluminium	2812 10 550	St	A	4	2 861	1 180	3	4 934	1 309
Fenster mit Verglasung etc aus Aluminium	2812 10 570	St	A	11	2 456	2 564	12	2 532	2 843
Ausbauelemente aus Stahl und Aluminium	2812		A	26	X	9 836	25	X	8 046
Stahl- und Leichtmetall- bauerzeugnisse	281		A	76	X	53 334	78	X	53 899
Kessel und Behälter (ohne Dampfkessel) Tanks Sammelbeh u ä Beh a Eisen Stahl o Alu									
Tanks Sammelbeh u ä Beh a Eisen Stahl o Alu	2821		A	6	X	1 707	6	X	.
Heizkörper f Zentralheizungen u -kessel									
Heizkörper f Zentral- heizungen u -kessel	2822	EUR	A	-	X	-	1	X	.
Kessel und Behälter (ohne Dampfkessel)	282		A	6	X	1 707	7	X	1 886
Dampf Kernreaktoren (oh Zentralheizungskessel)									
Dampf Kernreaktore (oh Zentralheizungskessel)	283	EUR	A	2	X	.	1	X	.
Schmiede- Blechformteil gew Ringe pulvermet Erzg Freiformschmiedestücke Gesenkschmiedt a St o NE									
Blechformteile a Stahl für sonst Verwendungszw	2840 13 500	t	A	6	869	2 413	8	1 104	3 698
Blechformteile aus NE-Metall	2840 13 700	t	A	1	.	.	3	27	110
Freiformschmiedestücke Gesenkschmiedt a St o NE	2840	t	A	8	1 613	4 733	10	2 071	7 285
Schmiede- Blechformteil gew Ringe pulvermet Erzg	284	t	A	8	1 613	4 733	10	2 071	7 285
Oberflächenveredlung Wärmebehandl u Mechanik Oberflächenveredlung und Wärmebehandlung									
Metallische Überzüge durch Aufschmelzen	2851 11 300	EUR	A	1	X	.	3	X	2 183
Zinküberzug d Elektro- lyse und chem Verfahren	2851 11 700	EUR	A	6	X	2 721	4	X	1 105
Lackierung Glasur von Metalloberflächen	2851 22 300	EUR	A	3	X	187	2	X	.

Noch: 2. Produktion des Bereichs "Verarbeitenden Gewerbe, sowie Bergbau und Gewinnung von Steinen und Erden"

1. - 1. Quartal 2006

Erzeugnis	Melde-Nr. GP2002	Maßeinheit	Art der Produktion	P R O D U K T I O N						
				Art der Produktion: A = Zum Absatz bestimmt W = Zur Weiterverarbeitung bestimmt						
				vergleichbare Vorjahresperiode			Berichtsperiode			
				Betriebe	Menge	Wert	Betriebe	Menge	Wert	
1000 EUR	1000 EUR									
				1	2	3	4	5	6	
Noch: Verarbeitendes Gewerbe Noch: Metallserzeugnisse Noch: Oberflächenveredlung Wärmebehandl u Mechanik Noch: Oberflächenveredlung und Wärmebehandlung										
Andere Veredlung von Metalloberflächen	2851 22 900	EUR	A	6		X	6 981	6	X	7 430
Oberflächenveredlung und Wärmebehandlung	2851	EUR	A	16		X	11 951	16	X	13 394
Mechanikleistungen a n g										
Metalldrehteile f sonst Maschinenbauerzeugnisse	2852 10 330	kg	A	5	57 699		631	4	35 731	677
Schlosser- u Schweißerleistung a met Werkstücken	2852 20 001	EUR	A	1		X	.	3	X	240
Mechanikleistungen a n g	2852		A	10		X	5 894	12	X	6 656
Oberflächenveredlung Wärmebehandl u Mechanik	285		A	25		X	17 844	28	X	20 049
Schneidwaren Werkzeuge Schlösser und Beschläge Werkzeuge										
Werkzeuge	2862		A	4		X	465	4	X	493
Schneidwaren Werkzeuge Schlösser und Beschläge	286		A	4		X	465	4	X	493
Sonstige Eisen- Blech- und Metallwaren Behälter aus Eisen oder Stahl										
Behälter aus Eisen oder Stahl	2871	St	A	1		.	.	2	.	.
Drahtwaren										
Drahtwaren	2873		A	3		X	.	2	X	.
Schrauben Nieten Ketten Federn										
Schrauben Nieten Ketten Federn	2874	kg	A	1		.	.	1	.	.
Eisen- Blech- u Metall- waren a n g										
Schiffsschrauben und Schraubenflügel	2875 26 000	St	A	4	498		18 769	4	401	21 108
Eisen- Blech- u Metallwaren a n g	2875		A	10		X	24 944	12	X	28 209
Sonstige Eisen- Blech- und Metallwaren	287		A	15		X	25 740	17	X	29 242
Veredl v Erzgn d Abt oh Oberflveredl etc ang										
Veredl v Erzgn d Abt oh Oberflveredl etc ang	289	EUR	A	2		X	.	3	X	.
Metallserzeugnisse	28		A	113		X	104 457	119	X	114 794
Maschinen Masch f Erzeug u Nutzg v mechanischer Energie Verbrennungsmotoren u Turbinen										
Verbrennungsmotoren u Turbinen	2911		A	4		X	2 801	4	X	3 570
Pumpen u Kompressoren										
Hydroaggregate rotierende Verdrängerpumpen	2912 23 100	St	A	2		.	.	3	242	3 316
Reparatur u Instandhaltung v Flüssigkeitspumpen	2912 92 008	EUR	A	4		X	451	4	X	443
Pumpen u Kompressoren	2912		A	14		X	9 975	13	X	11 593

Noch: 2. Produktion des Bereichs "Verarbeitenden Gewerbe, sowie Bergbau und Gewinnung von Steinen und Erden"

1. - 1. Quartal 2006

Erzeugnis	Melde-Nr. GP2002	Maßeinheit	Art der Produktion	P R O D U K T I O N					
				Art der Produktion: A = Zum Absatz bestimmt W = Zur Weiterverarbeitung bestimmt					
				vergleichbare Vorjahresperiode			Berichtsperiode		
				Betriebe	Menge	Wert	Betriebe	Menge	Wert
1000 EUR	1000 EUR								
				1	2	3	4	5	6
Noch: Verarbeitendes Gewerbe Noch: Maschinen Noch: Masch f Erzeug u Nutzg v mechanischer Energie Armaturen									
Armaturen	2913		A	5	X	4 905	5	X	5 918
Lager Getriebe Zahnräder u Antriebselemente									
Lager Getriebe Zahnrad u Antriebselemente	2914	EUR	A	4	X	7 404	4	X	9 813
Masch f Erzeug u Nutzg v mechanischer Energie	291		A	21	X	25 085	21	X	30 893
Sonst Maschinen für un spez Verwendung Öfen und Brenner Teile dafür									
Öfen und Brenner Teile dafür	2921		A	3	X	1 107	3	X	1 341
Hebezeuge u Fördermittel									
Rep v Aufzügen u Fahr- treppen oh Bauwirtschaft	2922 92 003	EUR	A	3	X	2 393	3	X	3 931
Reparatur etc v För- der- u Hebevorrichtungen	2922 92 009	EUR	A	4	X	398	3	X	655
Hebezeuge u Fördermittel	2922		A	12	X	6 277	13	X	25 375
Kälte u lufttech Erzeug f gewerbliche Zwecke									
Rep v and kälte- luft- techn Erzgn f gewerb Zw	2923 92 009	EUR	A	4	X	480	5	X	1 040
Kälte u lufttech Erzeug f gewerbliche Zwecke	2923		A	9	X	10 237	10	X	12 921
Maschinen f unspezifische Verwendung a n g									
Reparatur etc v Masch f unspezif Verwendung ang	2924 92 009	EUR	A	3	X	817	3	X	989
Maschinen f unspezifi- sche Verwendung a n g	2924		A	10	X	4 636	12	X	5 979
Sonst Maschinen für un spez Verwendung	292		A	31	X	22 258	36	X	45 616
Maschinen für die Land- und Forstwirtschaft Einachs- Acker- Forst- schlepper and Zugmasch									
Reparatur u Instandh v Schleppern ua Zugmasch	2931 90 000	EUR	A	5	X	342	3	X	137
Einachs- Acker- Forst- schlepper and Zugmasch	2931	EUR	A	5	X	342	3	X	137
Sonst Masch f d Land- u Forstwirtschaft u Teile									
Rep Insthltg v land- u forstwirtschaftl Maschinen	2932 92 000	EUR	A	6	X	.	5	X	413
Sonst Masch f d Land- u Forstwirtschaft u Teile	2932		A	7	X	774	7	X	1 011
Maschinen für die Land- und Forstwirtschaft	293		A	8	X	1 116	7	X	1 148
Werkzeugmaschinen Teile dafür Werkzeugmaschinen f Metallbearb Teile dafür									
Werkzeugmaschinen f Metallbearb Teile dafür	2942		A	5	X	2 979	6	X	4 808
Werkzeugmasch a n g Teile Zubehör									
Werkzeugmasch a n g Teile Zubehör	2943		A	4	X	.	5	X	.
Werkzeugmaschinen Teile dafür	294		A	8	X	.	9	X	.

Noch: 2. Produktion des Bereichs "Verarbeitenden Gewerbe, sowie Bergbau und Gewinnung von Steinen und Erden"

1. - 1. Quartal 2006

Erzeugnis	Melde-Nr. GP2002	Maßeinheit	Art der Produktion	P R O D U K T I O N					
				Art der Produktion: A = Zum Absatz bestimmt W = Zur Weiterverarbeitung bestimmt					
				vergleichbare Vorjahresperiode			Berichtsperiode		
				Be- trie- be	Menge	Wert 1000 EUR	Be- trie- be	Menge	Wert 1000 EUR
1	2	3	4	5	6				
Noch: Verarbeitendes Gewerbe Noch: Maschinen Maschinen f sonst bestimmte Wirtschaftszweige Masch f d Metallergz Walzwerkseinr Gießmasch									
Masch f d Metallergz Walzwerkseinr Gießmasch	2951	EUR	A	2	X	.	2	X	.
Masch f Nahrung- Futtermit Getränkind etc Teile									
Masch f Nahrung- Futtermit Getränkind etc Teile	2953		A	5	X	9 803	7	X	11 212
Masch f Textil- Bekl- u Ledergewerbe Schuhind									
Masch f Textil- Bekl- u Ledergewerbe Schuhind	2954	EUR	A	1	X	.	1	X	.
Maschinen für das Papiergewerbe									
Maschinen für das Papiergewerbe	2955	EUR	A	1	X	.	-	X	-
Masch f Druckgewerbe u sonst best Wzweige ang									
Rep u Insthltg v Masch f best Wirtschzweige ang	2956 92 009	EUR	A	6	X	1 249	4	X	1 580
Masch f Druckgewerbe u sonst best Wzweige ang	2956		A	22	X	13 809	22	X	17 505
Maschinen f sonst be- stimmte Wirtschaftszweig	295		A	29	X	27 916	29	X	31 403
Veredlung von Erzeugnissen dieser Güterabteilg									
Veredlung von Erzeugnis- sen dieser Güterabteilg Maschinen	299	EUR	A	1	X	.	1	X	.
	29		A	79	X	81 535	86	X	115 464
Büromaschinen DV-Geräte und -Einrichtungen									
Büromaschinen DV-Geräte und -Einrichtungen	30		A	1	X	.	1	X	.
Geräte d Elektrizitätserzeugung u -verteilt uä Elektromot Generatoren Transformatoren									
Rep u Instandh v Elek- tromot Generatoren etc Elektromot Generatoren Transformatoren	3110 92 000	EUR	A	3	X	132	3	X	67
	311		A	6	X	12 746	7	X	47 869
Elektrizitätsverteilt- u -schalteinrichtungen									
Motorschaltsschränke und Energieverteiler<=1000V Zusammenges elektron Schaltungen Baugruppen Install v Elektrizitver- teilungseinrichtung etc	3120 31 730	St	A	2	.	.	3	272	1 324
Rep u Insthltg v El-ver- teil- u schalteinricht Elektrizitätsverteilt- u -schalteinrichtungen	3120 40 903	EUR	A	2	X	.	3	X	7 137
	3120 91 000	EUR	A	2	X	.	2	X	.
	3120 92 000	EUR	A	4	X	378	3	X	415
	312		A	11	X	15 185	10	X	15 360
Isolierte Elektrokabel -leitungen u -drähte									
Isolierte Elektrokabel -leitungen u -drähte	313	t	A	3	.	.	3	.	.
Elektrische Lampen und Leuchten									
Elektrische Lampen und Leuchten	315		A	3	X	1 116	3	X	1 059

Noch: 2. Produktion des Bereichs "Verarbeitenden Gewerbe, sowie Bergbau und Gewinnung von Steinen und Erden"

1. - 1. Quartal 2006

Erzeugnis	Melde-Nr. GP2002	Maßeinheit	Art der Produktion	P R O D U K T I O N					
				Art der Produktion: A = Zum Absatz bestimmt W = Zur Weiterverarbeitung bestimmt					
				vergleichbare Vorjahresperiode			Berichtsperiode		
				Be- trie- be	Menge	Wert 1000 EUR	Be- trie- be	Menge	Wert 1000 EUR
1	2	3	4	5	6				
Noch: Verarbeitendes Gewerbe Noch: Geräte d Elektrizitätserzeugung u -verteilt uä Elektrische Ausrüstungen a n g Elektrische Ausrüstung für Motoren u Fahrz ang									
Elektrische Ausrüstung für Motoren u Fahrz ang	3161	EUR	A	1	X	.	1	X	.
Sonstige elektrische Ausrüstungen a n g									
Install v and el Ger oh el Signaleinr f Autobahn	3162 91 000	EUR	A	6	X	2 569	7	X	2 508
Sonstige elektrische Ausrüstungen a n g	3162	EUR	A	8	X	3 596	9	X	4 364
Elektrische Ausrüstungen a n g	316	EUR	A	9	X	.	10	X	.
Geräte d Elektrizitäts- erzeugung u -verteilt uä	31		A	29	X	75 683	30	X	131 739
Nachrichtent Rundfunk- u Fernsehger elektr Baul Elektronische Bauelemente									
Elektronische Bauelemente	321		A	5	X	26 368	5	X	37 197
Nachrichtentechnische Geräte u Einrichtungen									
Install v nachrichten- techn Geräten u Einr	3220 91 000	EUR	A	3	X	2 196	3	X	1 783
Nachrichtentechnische Geräte u Einrichtungen	322		A	6	X	22 091	6	X	.
Rundf- u Fernsehgeräte phono- u videotechn Ger									
Rundf- u Fernsehgeräte phono- u videotechn Ger	323	St	A	-	-	-	1	.	.
Nachrichtent Rundfunk- u Fernsehger elektr Baul	32		A	10	X	48 459	10	X	54 943
Med- meß- steuerungsregelungst opt Erz Uhren Medizinische Geräte und orthop Vorrichtungen									
And medizinische Instru- mente Apparate u Geräte	3310 15 799	St	A	3	6 931	5 170	3	6 104	4 754
And App u Vorr f orthop Zw o Behndl v Knochenbr	3310 17 390	EUR	A	7	X	1 495	6	X	1 239
Waren der Zahnprothetik ohne künstliche Zähne	3310 17 590	EUR	A	16	X	2 314	13	X	2 705
Prothesen ua Waren der Prothetik oh Zahnproth	3310 17 900	EUR	A	3	X	802	3	X	822
Medizinische Geräte und orthop Vorrichtungen	331		A	30	X	12 997	27	X	14 181
Meß- Kontr- Navigations- u ä Instr u Vorrichtung									
Meß- Kontr- Navigations- u ä Instr u Vorrichtung	332		A	4	X	.	5	X	.
Planung Montage Rep v ind Prozeßsteuerungseinr									
Planung Montage Rep v ind Prozeßsteuerungseinr	333	EUR	A	1	X	.	1	X	.
Optische und fotografische Geräte									
Optische und fotogra- fische Geräte	334	St	A	1	.	.	1	.	.
Med- meß- steuerungs- reg t u opt Erz Uhren	33		A	35	X	21 987	33	X	26 116

Noch: 2. Produktion des Bereichs "Verarbeitenden Gewerbe, sowie Bergbau und Gewinnung von Steinen und Erden"

1. - 1. Quartal 2006

Erzeugnis	Melde-Nr. GP2002	Maßeinheit	Art der Produktion	P R O D U K T I O N					
				Art der Produktion: A = Zum Absatz bestimmt W = Zur Weiterverarbeitung bestimmt					
				vergleichbare Vorjahresperiode			Berichtsperiode		
				Be- trie- be	Menge	Wert 1000 EUR	Be- trie- be	Menge	Wert 1000 EUR
1	2	3	4	5	6				
Noch: Verarbeitendes Gewerbe Kraftwagen und Kraftwagenteile Kraftwagen und Kraftwagenmotoren									
Kraftwagen und Kraftwagenmotoren	341	St	A	1	.	.	1	.	.
Karosserien Aufbauten und Anhänger									
Karosserien u Aufb für Lkw ohne Tankwagenaufb	3420 10 507	St	A	6	224	6 616	4	207	5 162
Umbau- Montage- Ausrüst- arbeit an Kfz-Anhängern	3420 70 005	EUR	A	2	X	.	3	X	1 154
Karosserien Aufbauten und Anhänger	342		A	13	X	17 447	13	X	16 623
Teile u Zub f Kraftwag u Kraftwagenmotoren									
And Teile ang f Einachs- schlepper PKW etc ang	3430 20 999	EUR	A	2	X	.	3	X	2 038
Teile u Zub f Kraftwag u Kraftwagenmotoren	343	EUR	A	7	X	.	9	X	.
Veredlung von Erzeugnissen dieser Güterabteilg									
Veredlung von Erzeugnis- sen dieser Güterabteilg	349	EUR	A	1	X	.	1	X	.
Kraftwagen und Kraft- wagenteile	34		A	21	X	103 751	23	X	129 588
Sonstige Fahrzeuge Schiffe Boote und Jachten Schiffe (ohne Boote und Jachten)									
Schiffssegmente	3511 40 000	EUR	A	3	X	.	5	X	58 295
Wart Rep a Schiff and Wasserfahrz etc f ziv Zw	3511 91 001	EUR	A	9	X	2 060	7	X	2 788
Innenausbau a Schiff and Wasfahrzeuge etc	3511 93 001	EUR	A	6	X	13 550	10	X	11 748
And Ausbau u Ausrüst a Schiff and Wasfahrz etc	3511 93 009	EUR	A	6	X	2 379	6	X	1 381
Schiffe (ohne Boote und Jachten)	3511		A	19	X	188 367	23	X	173 330
Boote und Jachten									
Insth Rep Um- Ausbau Ab- wrack v Booten u Jachten	3512 90 000	EUR	A	4	X	823	4	X	2 454
Boote und Jachten	3512		A	5	X	9 843	6	X	.
Schiffe Boote und Jachten	351		A	24	X	198 210	28	X	.
Schienenfahrzeuge									
Schienenfahrzeuge	352	EUR	A	3	X	4 995	2	X	.
Sonstige Fahrzeuge	35		A	27	X	203 206	30	X	184 441
Möbel Schmuck Musikinst Sportger Spielw etc Möbel Sitzmöbel									
Sitzmöbel	3611		A	6	X	4 487	5	X	6 231
Büro- und Ladenmöbel									
Büro- und Ladenmöbel	3612	St	A	8	178 517	16 636	8	169 014	17 121
Küchenmöbel aus Holz									
Küchenmöbel aus Holz	3613	St	A	1	.	.	2	.	.

Noch: 2. Produktion des Bereichs "Verarbeitenden Gewerbe, sowie Bergbau und Gewinnung von Steinen und Erden"

1. - 1. Quartal 2006

Erzeugnis	Melde-Nr. GP2002	Maßeinheit	Art der Produktion	P R O D U K T I O N						
				Art der Produktion: A = Zum Absatz bestimmt W = Zur Weiterverarbeitung bestimmt						
				vergleichbare Vorjahresperiode			Berichtsperiode			
				Betriebe	Menge	Wert	Betriebe	Menge	Wert	
1000 EUR	1000 EUR									
				1	2	3	4	5	6	
Noch: Verarbeitendes Gewerbe										
Noch: Möbel Schmuck Musikinst Sportger Spielw etc										
Noch: Möbel										
Sonstige Möbel										
Sonstige Möbel	3614		A	5		X	6 125	5	X	6 972
Matratzen										
Matratzen	3615	St	A	1		.	.	1	.	.
Möbel	361		A	17		X	.	16	X	.
Schmuck u ä Erzeugnisse										
Schmuck u ä Erzeugnisse	362		A	1		X	.	1	X	.
Sonstige Erzeugnisse										
Sonstige Erzeugnisse	366	St	A	1		.	.	1	.	.
Möbel Schmuck Musikinst	36		A	18		X	33 715	17	X	36 486
Sportger Spielw etc										
Sekundärrohstoffe										
Metallische Sekundärrohstoffe										
Sekundärrohstoff a Eis- u Stahlschrott	3710 27 100	t	A	9	64 810		7 434	9	85 518	10 480
Sekundärrohst a Abf u Schrott v Aluminium	3710 27 423	t	A	8	977		834	8	850	936
Sekundärrohst a Abf u Schrott v Blei Zink etc	3710 27 433	t	A	7	266		194	7	254	381
Sekundärrohst a Abf u Schrott v Kupfer	3710 27 443	t	A	8	319		575	8	315	1 043
Metallische Sekundär- rohstoffe	371	t	A	9	66 372		9 037	9	86 937	12 839
Nichtmetallische Sekundärrohstoffe										
Sekundärrohst a Bau- schutt -mischabfäll etc	3720 14 301	t	A	6	24 894		167	7	41 200	251
Sekundärrohst a Altholz	3720 20 104	t	A	2	.		.	3	15 920	430
Sekundärrohst a Altmat etc a Pap Papp z Wiedgew	3720 21 126	t	A	6	17 298		1 308	6	18 743	1 267
Sekundärrohst a Bruchgl Abfäll u Scherb v Glas	3720 26 151	t	A	3	2 949		65	3	2 646	61
Sekundärrohst a and Alt- mat u Restst ang etc	3720 99 999	t	A	4	1 580		179	4	1 319	132
Nichtmetallische Sekun- därrohstoffe	372	t	A	14	54 689		4 894	16	86 477	6 661
Sekundärrohstoffe	37		A	20		X	13 931	22	X	19 500
Verarbeitendes Gewerbe zusammen			A			X	1 853 023		X	2 027 822
			W			X	X		X	X
Insgesamt			A			X	1 859 155		X	2 033 255
			W			X	X		X	X