

Verarbeitendes Gewerbe sowie Bergbau und Gewinnung von
Steinen und Erden

E I - vj

Produktion ausgewählter Erzeugnisse in Mecklenburg-Vorpommern

3. Vierteljahr 2005

Bestell-Nr.: E153 2005 43

Herausgabe: 23. Januar 2006

Printausgabe: EUR 4,00

Herausgeber: Statistisches Amt Mecklenburg-Vorpommern, Lübecker Straße 287, 19059 Schwerin,
Telefon: 0385 4801-0, Telefax: 0385 4801-4123, Internet: <http://www.statistik-mv.de>, E-Mail: statistik.post@statistik-mv.de

Zuständiger Fachbereichsleiter: Hans-Peter Hasche, Telefon: 0385 4801-4430

© Statistisches Amt Mecklenburg-Vorpommern, Schwerin, 2006

Für nicht gewerbliche Zwecke sind Vervielfältigung und unentgeltliche Verbreitung, auch auszugsweise, mit Quellenangabe gestattet. Die Verbreitung, auch auszugsweise, über elektronische Systeme/Datenträger bedarf der vorherigen Zustimmung. Alle übrigen Rechte bleiben vorbehalten.

Zeichenerklärungen und Abkürzungen

-	nichts vorhanden
0	weniger als die Hälfte von 1 in der letzten besetzten Stelle, jedoch mehr als nichts
.	Zahlenwert unbekannt oder geheim zu halten
...	Zahl lag bei Redaktionsschluss noch nicht vor
x	Aussage nicht sinnvoll oder Fragestellung nicht zutreffend
/	keine Angabe, da Zahlenwert nicht ausreichend genau oder nicht repräsentativ
()	Zahl hat eingeschränkte Aussagefähigkeit
p	vorläufige Zahl
s	geschätzte Zahl
r	berichtigte Zahl

Abweichungen in den Summen erklären sich aus dem Auf- und Abrunden der Einzelwerte.

Inhaltsverzeichnis

	Seite
I. Vorbemerkungen	3
II. Erläuterungen	3 - 5
III. Grafiken	5
IV. Tabellen	
1. Produktion des Bereichs „Verarbeitendes Gewerbe sowie Bergbau und Gewinnung von Steinen und Erden“ 3. Quartal 2005 und Vergleich zum Vorquartal	6 - 22
2. Produktion des Bereichs „Verarbeitendes Gewerbe sowie Bergbau und Gewinnung von Steinen und Erden“ 1. - 3. Quartal 2005 und Vergleich zum Vorjahreszeitraum	23 - 40

I. Vorbemerkungen

Aufgabe der Vierteljährlichen Produktionserhebung ist es, umfassende und tiefgegliederte Daten für die kurz-, mittel- und langfristige Beobachtung und Analyse von Wachstumsprozessen und Strukturveränderungen bereitzustellen.

Mit Beginn des Jahres 2002 wurde das "Güterverzeichnis für Produktionsstatistiken, Ausgabe 2002" (GP 2002) zur Grundlage der vierteljährlichen Produktionserhebung. Es ersetzt die Ausgabe 1995 (GP95). Der Aufbau des GP 2002 entspricht weitestgehend dem des GP 95. Die Aktualisierung wurde erforderlich, um das nationale Güterverzeichnis an die aktuelle Fassung der für eine europäische Produktionsstatistik entwickelten PRODCOM-Liste anzupassen. Während die PRODCOM-Liste einer jährlichen Aktualisierung unterliegt, basierte das GP 95 jedoch auf der PRODCOM-Liste 1994. Nicht zuletzt musste mit der Aktualisierung des Güterverzeichnisses auch dem strukturellen Wandel der Wirtschaft Rechnung getragen werden.

Im vorliegenden Bericht wird die zum Absatz bestimmte Produktion nach Menge und Wert der im Land Mecklenburg-Vorpommern gemeldeten Erzeugnisse dargestellt, soweit dem keine Geheimhaltungsgründe entgegenstehen.

Abweichungen zu früheren Veröffentlichungen und zur Fachserie 4, Reihe 3.1 des Statistischen Bundesamtes sind auf zwischenzeitlich vorgenommene Korrekturen zurückzuführen.

Rechtsgrundlagen

- Gesetz über die Statistik im Produzierenden Gewerbe (ProdGewStatG) in der Fassung der Bekanntmachung vom 21. März 2002 (BGBl. I S. 1181), zuletzt geändert durch Artikel 104 der Verordnung vom 25. November 2003 (BGBl. I S. 2304)
- Verordnung (EWG) Nr. 3924/91 des Rates vom 19. Dezember 1991 zur Einführung einer Gemeinschaftserhebung über die Produktion von Gütern (PRODCOM-VO, ABl. EG Nr. L 374, S.1)
- Gesetz über die Statistik für Bundeszwecke (Bundesstatistikgesetz - BStatG) vom 22. Januar 1987 (BGBl. I S. 462, 565), zuletzt geändert durch Artikel 2 des Gesetzes vom 9. Juni 2005 (BGBl. I S. 1534)

Erhoben werden die Tatbestände zu § 2 Buchstabe B Ziff. II sowie zu § 4 Buchstabe A Ziff. II Nr. 2 ProdGewStatG.

II. Erläuterungen

Berichtskreis

Der Berichtskreis der Vierteljährlichen Produktionserhebung umfasst Betriebe des Verarbeitenden Gewerbes sowie des Bergbaus und der Gewinnung von Steinen und Erden, des Fertigteilbaus von Unternehmen des Produzierenden Gewerbes mit im Allgemeinen 20 und mehr Beschäftigten sowie Betriebe des Verarbeitenden Gewerbes mit 20 und mehr Beschäftigten von Unternehmen anderer Wirtschaftsbereiche außer Deutsche Bundespost und Deutsche Bahn AG.

Produktion

Als Produktion sind die im Berichtsvierteljahr fertig gestellten und zum Absatz bestimmten Erzeugnisse nachzuweisen. Lohnarbeit, Veredlung, Reparaturen und Instandhaltung sowie Installationen und Montagen zählen auch zur Produktion. Nicht zu melden sind Erzeugnisse, die der meldende Betrieb auf eigene Rechnung im Ausland herstellen lässt.

Zum Absatz bestimmte Produktion

Als zum Absatz bestimmte Produktion ist im Allgemeinen der verkaufsfähige, für den Markt vorgesehene Produktionsausstoß (ohne Handelsware und umgepackte Ware) nach dem Wert und - sofern weitere Maßeinheiten angegeben sind - nach der Menge zu melden.

Der Wert der zum Absatz bestimmten Produktion ist unter Zugrundelegung des im Berichtszeitraum erzielten oder zum Zeitpunkt des Absatzes erzielbaren Verkaufspreises ab Werk zu berechnen. Der Wert umfasst auch die Kosten der Verpackung, selbst wenn sie gesondert in Rechnung gestellt sind. Nicht einzubeziehen sind dagegen

- die in Rechnung gestellte Umsatzsteuer und Verbrauchsteuer (z. B. auf Mineralölzeugnisse, Kaffee, Bier, Branntwein, Tabakwaren),
- gesondert in Rechnung gestellte Frachtkosten,
- den Kunden gewährte Rabatte.

Bei Vermietung von Erzeugnissen - auch Leasing - (z. B. Datenverarbeitungs- und Telefonanlagen, Waschautomaten) ist als Schätzwert der für dieses Erzeugnis auf dem Markt erzielbare Erlös anzugeben.

Zu der zum Absatz bestimmten Produktion zählen auch

- selbst hergestellte Erzeugnisse (z. B. Werkzeugmaschinen und -teile) für die Erstellung oder Reparatur von Einrichtungen des meldenden Betriebes oder für einen anderen Betrieb desselben Unternehmens,
- eigen erzeugte Produktionsmittel (z. B. Formen, Maschinenwerkzeuge) sowie die zum Verbrauch bestimmten selbst gewonnenen Brenn-, Treib- und Schmierstoffe,
- für Deputate verwendete selbst hergestellte Erzeugnisse.

Diese Erzeugnisse sind mit ihren Herstellkosten zu bewerten. Ausnahmen sind bei der Güterabteilung 28 (Metallerzeugnisse) aufgeführt.

Lohnarbeit

Lohnarbeit liegt vor, wenn vom Auftraggeber unberechnet geliefertes Material be- oder verarbeitet wird. Sie ist nach dem Wert und - sofern andere Maßeinheiten angegeben sind - auch nach der Menge anzugeben. Sie ist nur vom Auftragnehmer zu melden und bei der neunstelligen Meldenummer durch Hinzufügen einer 2 als 10. Stelle zu kennzeichnen; eine eigene Meldenummer ist für Lohnarbeit nicht vorgesehen. Als Wert ist die vom Auftraggeber gezahlte Vergütung anzugeben.

Unter Lohnarbeit fallen z. B. der Lohndruck im graphischen Gewerbe sowie die so genannte Umarbeitung in der NE-Metallindustrie (Gewinnung von NE-Metall aus Schrott oder Rückständen).

Bei dem Auftraggeber und dem Auftragnehmer von Lohnarbeit kann es sich nur um verschiedene Unternehmen handeln; Lohnarbeit zwischen verschiedenen Betrieben desselben Unternehmens ist also nicht möglich.

Veredlung

Ein Veredlungsvorgang liegt vor, wenn durch die Bearbeitung die Form des Erzeugnisses selbst erhalten bleibt. Es entsteht, anders als bei der Weiterverarbeitungsproduktion und bei der Lohnarbeit, kein neues Gut im Sinne des GP 2002. Veredelt wird z. B. durch Färben, Imprägnieren, Appretieren, Bedrucken (Lohndruck im graphischen Gewerbe ist demgegenüber als Lohnarbeit auszuweisen), Bemalen, Vergolden, Ätzen, Lackieren, Prägen, Gravieren, Dekorieren (z. B. Glas, Porzellan) u. a.

Es wird zwischen

- Veredlung selbst hergestellter Erzeugnisse (Betriebsveredlung),
- Veredlung zugekaufter Erzeugnisse für eigene Rechnung (Eigenveredlung) und
- Veredlung fremder Erzeugnisse im Lohnauftrag (Lohnveredlung)

unterschieden.

Für die **Betriebsveredlung** sieht das GP 2002 keine eigene Meldenummer vor. Sie gilt als Teil der Produktionstätigkeit. Selbst wenn die Betriebsveredlung in einem örtlich getrennten Veredlungsbetrieb durchgeführt wird, meldet der produzierende Betrieb das veredelte Erzeugnis mit seinem gesamten Wert (Bruttowert) als Absatzproduktion; der Veredlungsbetrieb ist nicht zur Vierteljährlichen Produktionserhebung meldepflichtig, es sei denn, er übt neben der Betriebsveredlung noch Eigen- oder Lohnveredlung aus, die er dann im Rahmen dieser Erhebung eigenständig zu melden hätte.

Die **Eigenveredlung** ist, soweit es für die Veredlung eigene Meldenummern gibt, nur wertmäßig (in der Güterabteilung 17 - Textilien - auch mengenmäßig) von dem Betrieb zu melden, der die Veredlungsarbeiten ausgeführt hat. Als Wert ist der Bruttowert (Fakturenwert) anzugeben.

Die **Lohnveredlung** ist ebenfalls unter den für die Veredlung vorgesehenen Meldenummern nur wertmäßig (in der Güterabteilung 17 - Textilien - auch mengenmäßig) von dem Betrieb zu melden, der die Veredlungsarbeiten durchgeführt hat.

Als Wert ist hier nur die vom Auftraggeber gezahlte Vergütung zu melden. Dies gilt auch für die Güterabteilung 17 - Textilien.

Der Auftraggeber meldet seinerseits den Gesamtwert und die Menge des veredelten Erzeugnisses als Absatzproduktion, es sei denn, der Auftraggeber hat das zu veredelnde Erzeugnis nicht selbst hergestellt, sondern zugekauft. In diesem Fall meldet der Auftraggeber weder Menge noch Wert des veredelten Erzeugnisses.

Bei dem Auftraggeber und dem Auftragnehmer von Lohnveredlung kann es sich nur um verschiedene Unternehmen handeln; Lohnveredlung zwischen verschiedenen Betrieben desselben Unternehmens ist also nicht möglich.

Reparaturen und Instandhaltungen

Reparaturen und Instandhaltungen sind nur wertmäßig anzugeben.

Als Wert sind die berechneten Reparatur- und Instandhaltungskosten einzusetzen. Reparaturen, bei denen das reparierte Erzeugnis zum überwiegenden Teil neu erstellt worden ist, sind als Produktion aufzuführen. Nicht zu melden sind Reparaturen und Instandhaltungen an eigenen Betriebseinrichtungen.

Installationen und Montagen

Die Begriffe Installationen und Montagen werden synonym verwendet. Im GP 2002 wird überwiegend der Begriff Installationen benutzt.

Installationen und Montagen sind der Zusammenbau von einzelnen Erzeugnissen zu einem Produkt, für das es im GP 2002 keine eigene Meldenummer gibt.

Es wird zwischen Installationen und Montagen

- fremd hergestellt und
- selbst hergestellter

Erzeugnisse unterschieden.

Installationen und Montagen fremd hergestellter Erzeugnisse

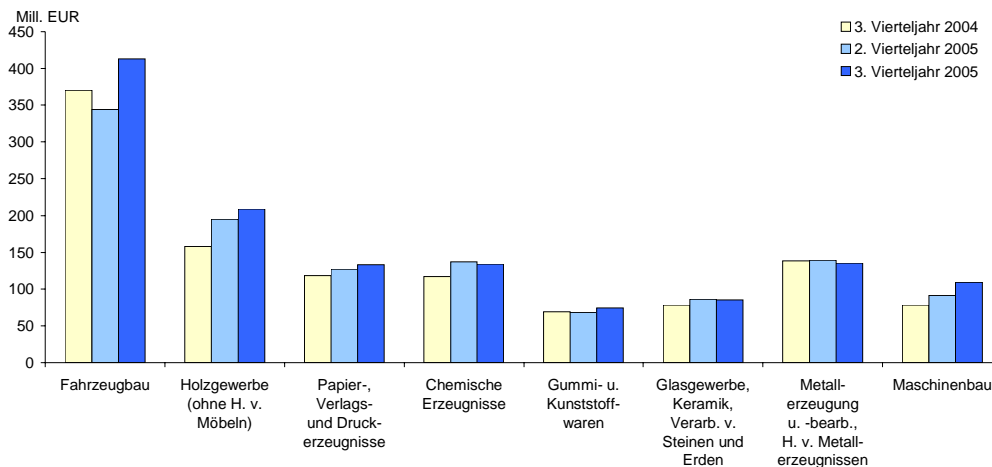
Werden die montierten Erzeugnisse ganz oder überwiegend in einem anderen Betrieb (desselben oder eines anderen Unternehmens) hergestellt, sind die Montagen nur mit ihrem Wert unter den hierfür vorgesehenen Meldenummern anzugeben. Dabei entspricht der Wert der Montageleistung den in Rechnung gestellten Montagekosten einschließlich des Montagematerials, aber ohne in Rechnung gestellte Umsatzsteuer. Er umfasst auch nicht den Wert von montierten Erzeugnissen, die im montierenden Betrieb hergestellt worden sind, da diese unter der entsprechenden Meldenummer zu melden sind.

Installationen und Montagen selbst hergestellter Erzeugnisse

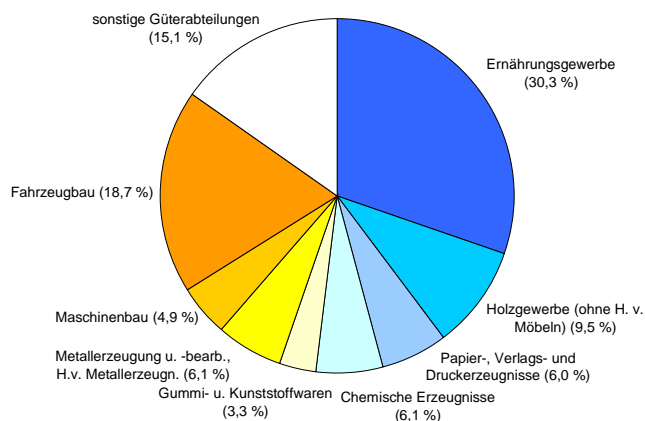
Erfolgt die Montage von Erzeugnissen im selben Betrieb, in dem die montierten Erzeugnisse ausschließlich oder überwiegend hergestellt worden sind, dann ist im Allgemeinen der Wert der Montagen (einschließlich des Montagematerials) dem Produktionswert der selbst hergestellten Erzeugnisse anteilig zuzuschlagen. Bereitet die Aufteilung jedoch Schwierigkeiten (z. B. bei Großanlagen), können derartige Arbeiten unter den besonderen Meldenummern für Montagen ausgewiesen werden.

III. Grafiken

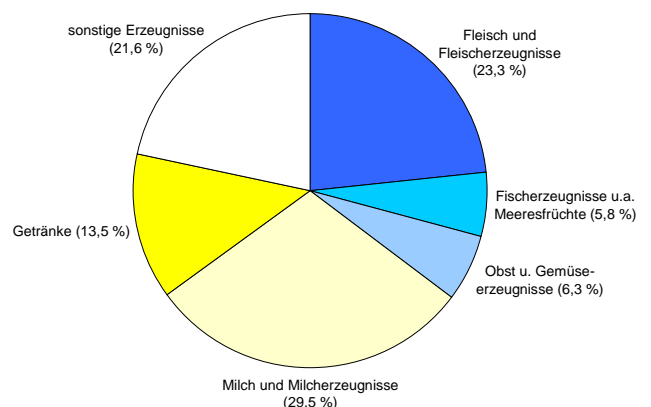
Produktion ausgewählter Güterabteilungen im Verarbeitenden Gewerbe



Anteil der Produktion im Verarbeitenden Gewerbe im 3. Vierteljahr 2005 nach Güterabteilungen



Anteil der Produktion im Ernährungsgewerbe im 3. Vierteljahr 2005 nach Gütergruppen



IV. Tabellen

1. Produktion des Bereichs „Verarbeitenden Gewerbe, sowie Bergbau und Gewinnung von Steinen und Erden“

3. Quartal 2005

Erzeugnis	Melde-Nr. GP2002	Maßeinheit	Art der Produktion	P R O D U K T I O N					
				Art der Produktion: A = Zum Absatz bestimmt W = Zur Weiterverarbeitung bestimmt					
				Vorquartal			Berichtsquartal		
				Be- trie- be	Menge	Wert	Be- trie- be	Menge	Wert
1000 EUR	1000 EUR								
		1	2	3	4	5	6		
Bergbau und Gewinnung von Steinen und Erden									
Kohle und Torf									
Torf									
Torf	103	m3	A	1	.	.	1	.	.
Veredlung v Erzeugnissen dieser Güterabteilung									
Veredlung von Erzeugnissen dieser Güterabteilung Kohle und Torf	109	EUR	A	1	X	.	1	X	.
	10		A	2	X	.	2	X	.
Erdöl -gas Dienstl b d Gewinn v Erdöl u Erdgas									
Erdöl und Erdgas									
Erdöl und Erdgas	111	t	A	1	.	.	1	.	.
		TJ	A	
Erdöl -gas Dienstl b d Gewinn v Erdöl u Erdgas	11		A	1	X	.	1	X	.
Steine u Erden sonstige Bergbauerzeugnisse									
Natursteine nicht gebrochen									
Natursteine nicht gebrochen	141	t	A	1	.	.	1	.	.
Kies Sand gebrochene Natursteine Ton u Kaolin									
Kies und Sand gebrochene Natursteine									
Bausand zB als Betonzuschlag oh metallh Sande	1421 11 903	t	A	13	818 677	1 742	13	783 381	1 797
Andere natürliche Sande ohne metallhaltige Sande	1421 11 909	t	A	12	933 841	1 564	12	714 386	1 571
Baukies zB als Betonzuschlag	1421 12 133	t	A	14	395 058	3 211	14	396 232	3 240
Anderer Kies	1421 12 139	t	A	5	107 358	505	6	118 245	538
Schotter Splitt etc a nat Vorkom f Bauzwecke	1421 13 300	t	A	4	180 650	1 621	4	171 085	1 423
Kies Sand gebrochene Natursteine Ton u Kaolin	142	t	A	22	.	.	22	.	.
Steine und Erden ang sonst Bergbauerzeugnisse									
Naturbitumen -asphalt Asphaltite etc	1450 10 000	t	A	1	.	.	1	.	.
Steine und Erden ang sonst Bergbauerzeugnisse	145	t	A	1	.	.	1	.	.
Steine u Erden sonstige Bergbauerzeugnisse	14		A	23	X	11 835	23	X	11 137
Bergbau und Gewinnung von Steinen und Erden zusammen			A		X	15 946		X	12 882
Verarbeitendes Gewerbe									
Nahrungs- und Futtermittel sowie Getränke									
Fleisch und Fleischerzeugnisse									
Fleisch (ohne Geflügel)									
Rindfleisch von Rindern >150 kg fr od gekühlt	1511 11 405	kg	A	9	9 793 765	20 695	9	11 896 617	23 772
			W	1	.	X	1	.	X
And frische od gekühlte Rindfleischteile	1511 11 900	kg	A	10	1 042 573	3 591	10	1 172 550	4 208
Schweineköpfr frisch od gekühl ga od ha Tierköpfr	1511 13 300	kg	A	9	5 503 196	8 691	9	5 270 150	8 644
			W	1	.	X	2	.	X
Andere Schweineflechteile frisch oder gekühlt	1511 13 900	kg	A	12	18 771 276	20 978	13	21 988 310	21 458
			W	-	-	X	1	.	X
Schweinesp oh mag Teile n ausgeschmol fr gek etc	1511 30 300	kg	A	5	11 394	23	5	10 216	22
Fleisch (ohne Geflügel)	1511		A	22	X	59 812	23	X	64 336
			W	1	X	X	2	X	X

Noch: 1. Produktion des Bereichs „Verarbeitenden Gewerbe, sowie Bergbau und Gewinnung von Steinen und Erden“

3. Quartal 2005

Erzeugnis	Melde-Nr. GP2002	Maßeinheit	Art der Produktion	P R O D U K T I O N					
				Art der Produktion: A = Zum Absatz bestimmt W = Zur Weiterverarbeitung bestimmt					
				Vorquartal			Berichtsquartal		
				Be- trie- be	Menge	Wert 1000 EUR	Be- trie- be	Menge	Wert 1000 EUR
1	2	3	4	5	6				
Noch: Verarbeitendes Gewerbe Noch: Nahrungs- und Futtermittel sowie Getränke Noch: Fleisch und Fleischserzeugnisse Geflügel und Tiere ang									
Hühner unzerteilt frisch oder gekühlt	1512 11 130	kg	A	3	3 899 348	6 071	3	3 622 317	5 654
Teile von Hühnern frisch oder gekühlt	1512 11 530	kg	A	3	15 147 355	18 292	3	13 761 784	18 990
Geflügel und Tiere ang	1512	kg	A	10	31 509 955	37 827	10	31 908 948	40 970
			W	2	.	X	2	.	X
Verarbeitetes Fleisch									
Schweineschink -schult u Teile m Knoch ges etc	1513 11 100	kg	A	17	1 653 900	5 278	15	1 579 350	4 718
Schweinebauch Teile ges i Salzl getr od geräuch	1513 11 300	kg	A	12	32 358	118	12	30 289	112
And Schweinefl gesalz i Salzl getrock o geräuch	1513 11 500	kg	A	15	461 906	1 864	15	461 839	1 923
Rind- Kalbfleisch gesal i Salzl getr od geräuch	1513 11 700	kg	A	5	30 764	354	5	30 622	354
And Fleisch ges i Salzl getrock geräuch etc	1513 11 900	kg	A	4	175 460	.	4	205 531	706
Leberwürste	1513 12 130	kg	A	26	470 057	1 946	26	485 005	1 906
Rohwürste	1513 12 151	kg	A	25	512 444	2 390	25	589 633	2 616
Kochwürste	1513 12 153	kg	A	27	335 902	1 518	27	324 679	1 571
Brühwürste	1513 12 155	kg	A	30	4 959 993	17 866	30	4 905 077	17 549
Zubereitungen aus Trut- hühnerfleisch	1513 12 330	kg	A	3	1 638 850	6 014	3	1 339 092	4 650
Zubereitungen von ande- rem Geflügel	1513 12 350	kg	A	3	1 936 520	6 270	3	1 696 408	5 612
Schinken u Teile davon aus Schweinefleisch	1513 12 430	kg	A	14	1 165 240	7 000	14	1 155 137	6 959
Fleischsalat Zubereit a Schweinefleisch	1513 12 530	kg	A	8	52 541	110	8	50 663	105
And Zubereit a Fleisch einschl Blut all Tierart	1513 12 900	kg	A	7	506 195	1 483	7	429 405	1 543
Verarbeitetes Fleisch	1513		A	37	X	53 235	37	X	50 689
Fleisch und Fleisch- erzeugnisse	151		A	48	X	150 873	49	X	155 995
			W	3	X	X	4	X	X
Fischerzeugnisse u a Meeresfrüchte									
Fischfilets and Fisch- fleisch frisch gekühlt	1520 11 900	kg	A	4	340 484	635	4	128 578	425
And geräucherte Fische einschl Filets	1520 13 590	kg	A	4	399 304	2 473	4	456 571	2 905
Hering zuber o haltb ge ganz od Stück n f zerkl	1520 14 120	kg	A	11	7 216 676	11 009	10	6 285 856	12 025
And zuber od haltb gem	1520 14 190	kg	A	3	315 918	804	3	339 319	668
Fische oh Fischst ga etc	1520 14 303	kg	A	3	115 687	325	3	102 007	296
Fischsalat	1520 14 305	kg	A	6	3 696 088	8 009	7	3 965 912	9 391
And zuber od haltb gem	1520 14 305	kg	A	6	3 696 088	8 009	7	3 965 912	9 391
Fische ganz o i Teil etc	152	kg	A	18	16 167 296	31 261	18	18 235 324	38 527
Fischerzeugnisse u a Meeresfrüchte									
Obst und Gemüseerzeugnisse Verarbeitete Kartoffeln und Kartoffelerzeugnisse									
Andere zubereitete Kar- toffeln	1531 12 909	t	A	3	723	456	3	736	501
Verarbeitete Kartoffeln und Kartoffelerzeugnisse	1531	t	A	5	17 632	18 407	6	13 014	14 676
Frucht- und Gemüsesäfte									
Orangensaf nicht gefror n gegor oh Zus v Alkohol	1532 10 150	l	A	3	8 025 822	3 565	3	9 029 124	4 204
Frucht- und Gemüsesäfte	1532	l	A	3	39 404 453	15 944	3	37 024 342	15 327

Noch: 1. Produktion des Bereichs „Verarbeitenden Gewerbe, sowie Bergbau und Gewinnung von Steinen und Erden“

3. Quartal 2005

Erzeugnis	Melde-Nr. GP2002	Maßeinheit	Art der Produktion	P R O D U K T I O N							
				Art der Produktion: A = Zum Absatz bestimmt W = Zur Weiterverarbeitung bestimmt							
				Vorquartal			Berichtsquartal				
				Betriebe	Menge	Wert	Betriebe	Menge	Wert		
1000 EUR	1000 EUR										
						1	2	3	4	5	6
Noch: Verarbeitendes Gewerbe											
Noch: Nahrungs- und Futtermittel sowie Getränke											
Noch: Obst und Gemüseerzeugnisse											
Verarbeitetes Obst und Gemüse a n g											
Verarbeitetes Obst und Gemüse a n g	1533	kg	A	5	1 077 976	3 498	7	10 316 819			12 812
Obst u Gemüseerzeugnisse	153		A	10	X	37 849	11	X			42 816
Pflanzl u tierische Öle und Fette											
Öle und Fette roh											
Öle und Fette roh	1541	t	A	1	.	.	1	.			.
Pflanzl u tierische Öle und Fette	154	t	A	1	.	.	1	.			.
Milch und Milcherzeugnisse											
Milch und Milcherzeugnisse (ohne Speiseeis)											
Milch u Rahm m Fettgeh v >1% - 3% n einged etc	1551 11 400	1000 l	A	3	38 018	14 101	3	37 381			13 590
Milch u Rahm m Fettgeh v >3% - 6% n einged etc	1551 11 600	1000 l	A	3	42 523	18 568	3	40 363			17 416
Milch u Rahm m Fettgeh >6% n einged od gesüßt	1551 12 000	1000 l	A	5	10 583	14 825	5	9 549			13 272
Butter ua Fettstoff a Milch Fettgeh <=85%	1551 30 300	t	A	3	7 918	23 819	3	4 513			14 171
Anderer Käse	1551 40 509	t	A	6	44 971	101 999	6	46 067			105 075
Andere Molke	1551 55 400	t	A	3	26 910	514	3	25 713			514
Milch und Milcherzeugnisse (ohne Speiseeis)	1551		A	11	X	200 214	11	X			188 213
			W	2	X	X	2	X			X
Speiseeis											
Speiseeis	1552	l	A	1	.	.	1	.			.
Milch und Milcherzeugnisse	155		A	12	X	.	12	X			.
			W	2	X	X	2	X			X
Mahl- und Schälmlühlenerz Stärke u Stärkeerzeugn											
Mahl- und Schälmlühlenerzeugnisse											
Mahl- und Schälmlühlenerzeugnisse	1561	t	A	4	27 738	13 618	4	26 478			14 875
Mahl- u Schälmlühlenerz Stärke u Stärkeerzeugn	156	t	A	4	27 738	13 618	4	26 478			14 875
Futtermittel											
Futtermittel für Nutztiere											
Futtermittel für Schwein oh Vormi Mehl etc v Luzern	1571 10 330	t	A	6	40 750	5 274	6	42 561			5 543
Futtermittel für Rinder oh Vormi Mehl etc v Luzern	1571 10 353	t	A	4	27 416	3 365	4	26 671			3 217
Futtermittel für Kälber oh Vormi Mehl etc v Luzern	1571 10 355	t	A	3	1 691	247	3	1 545			223
Futtermittel für and Nutzt oh Vorm Mehl etc v Luzern	1571 10 390	t	A	3	3 131	389	4	3 653			411
Futtermittel für Nutztiere	1571	t	A	6	.	.	7	.			.
Futterm für sonst Tiere zuber (oh Vormisch)											
Futterm für sonst Tiere zuber (oh Vormisch)	1572	t	A	1	.	.	1	.			.
Futtermittel	157	t	A	7	115 626	16 780	8	112 843			16 132

Noch: 1. Produktion des Bereichs „Verarbeitenden Gewerbe, sowie Bergbau und Gewinnung von Steinen und Erden“

3. Quartal 2005

Erzeugnis	Melde-Nr. GP2002	Maßeinheit	Art der Produktion	P R O D U K T I O N					
				Art der Produktion: A = Zum Absatz bestimmt W = Zur Weiterverarbeitung bestimmt					
				Vorquartal			Berichtsquartal		
				Be- trie- be	Menge	Wert	Be- trie- be	Menge	Wert
1000 EUR	1000 EUR								
1	2	3	4	5	6				
Noch: Verarbeitendes Gewerbe Noch: Nahrungs- und Futtermittel sowie Getränke Sonstige Nahrungsmittel (ohne Getränke) Backwaren (ohne Dauerbackwaren)									
Frisch Brot Brötchen oh Zus v Honig Ei Käse etc	1581 11 000	t	A	53	12 319	21 611	53	13 563	24 246
Feine Backwaren Brot ge- süßt oh Dauerbackwar etc	1581 12 000	EUR	A	50	X	11 861	50	X	13 156
Backwaren (ohne Dauer- backwaren)	1581		A	53	X	33 472	53	X	37 401
Dauerbackwaren									
Kekse uä Kleingebäck gesüßt gefüllt a kakaoh	1582 12 550	kg	A	3	1 116	9	3	1 136	9
And Dauerbackwaren ang	1582 13 900	kg	A	3	10 598 141	39 033	3	.	38 593
Dauerbackwaren	1582	kg	A	8	10 646 368	39 422	8	10 381 250	39 027
Zucker									
Zucker	1583	t	A	2	.	.	3	42 260	7 800
			W	-	-	X	1	.	X
Süßwaren (ohne Dauerbackwaren)									
Süßwaren (ohne Dauer- backwaren)	1584	kg	A	4	8 683 810	12 068	4	9 378 202	12 856
Teigwaren									
Teigwaren	1585	t	A	2	.	.	2	.	.
Würzen und Soßen									
Würzen und Soßen	1587		A	3	X	4 297	3	X	2 457
Homogen Nahrmitzub etc iAE in Behältn <=250g									
Homogen Nahrmitzub etc iAE in Behältn <=250g	1588	kg	A	3	2 342 964	3 321	3	1 774 534	2 646
Sonst Nahrungsmittel ang									
Sonst Nahrungsmittel ang	1589		A	6	X	9 286	6	X	8 600
Sonstige Nahrungsmittel (ohne Getränke)	158		A	72	X	105 928	73	X	113 668
			W	-	X	X	1	X	X
Getränke Spirituosen									
Spirituosen	1591	hl	A	2	.	.	2	.	.
Apfelwein u and Frucht w alkhalt Mischgetränk ang									
Apfelwein u and Frucht w alkhalt Mischgetränk ang	1594	l	A	2	.	.	2	.	.
Bier									
Bier aus Malz	1596 10 000	hl	A	5	830 694	43 287	5	889 264	47 172
Treber a Brauerei Bren- nerei Mälzerei	1596 20 001	EUR	A	3	X	131	3	X	122
Bier	1596		A	5	X	43 418	5	X	47 294
Malz									
Malz	1597	kg	A	1	.	.	1	.	.
Mineralw Erfrischungsg u a nicht alkoh Getränk									
Natürl Mineralwasser ab- gefüllt oh Heilwasser	1598 11 301	l	A	5	52 444 752	9 566	5	45 725 948	8 242

Noch: 1. Produktion des Bereichs „Verarbeitenden Gewerbe, sowie Bergbau und Gewinnung von Steinen und Erden“

3. Quartal 2005

Erzeugnis	Melde-Nr. GP2002	Maßeinheit	Art der Produktion	P R O D U K T I O N						
				Art der Produktion: A = Zum Absatz bestimmt W = Zur Weiterverarbeitung bestimmt						
				Vorquartal			Berichtsquartal			
				Be- trie- be	Menge	Wert	Be- trie- be	Menge	Wert	
1000 EUR	1000 EUR									
1	2	3	4	5	6					
Noch: Verarbeitendes Gewerbe										
Noch: Nahrungs- und Futtermittel sowie Getränke										
Noch: Getränke										
Noch: Mineralw Erfrischungsg u a nicht alkoh Getränk										
Cola u -mischgetränke	1598 12 301	l	A	4	5 173 529	1 800	4	4 731 272	1 612	
Limo nicht brennwvermind	1598 12 303	l	A	4	22 206 996	7 941	4	19 651 584	6 119	
Fruchtsafthalt Limonade										
nicht brennwertvermind										
Bittergetränke Limonaden	1598 12 305	l	A	4	694 406	309	4	748 868	340	
Andere Nektarmischungen	1598 12 556	l	A	3	282 272	128	3	109 942	69	
And alkoholfreie Geträn- ke mit Milchfettgehalt	1598 12 700	l	A	-	-	-	1	.	.	
Mineralw Erfrischungsg u a nicht alkoh Getränk	1598	l	A	7	135 392 658	41 234	7	112 672 205	32 579	
Getränke	159		A	13	X	96 756	13	X	90 508	
Nahrungs- und Futtermit- tel sowie Getränke	15		A	167	X	663 849	170	X	670 428	
			W	5	X	X	7	X	X	
Textilien										
Gewebe										
Gewebe	172	kg m2	W	1	.	X	1	.	X	
			W		.			.		
Konfektionierte Textilwaren (ohne Bekleidung)										
Konfektionierte Textil- waren (ohne Bekleidung)	174		A	4	X	7 811	4	X	4 874	
Textilien	17		A	4	X	7 811	4	X	4 874	
			W	1	X	X	1	X	X	
Bekleidung										
Bekleidung (ohne Lederbekleidung)										
Arbeits- und Berufsbekleidung										
Arbeits- und Berufsbek- leidung	1821	St	A	2	.	.	2	.	.	
Bekleidung (ohne Leder- bekleidung)	182	St	A	2	.	.	2	.	.	
Bekleidung	18		A	2	X	.	2	X	.	
Leder und Lederwaren										
Leder										
Leder	191		A	1	X	.	1	X	.	
Lederwaren (ohne Lederbekleidung und Schuhe)										
Lederwaren (ohne Leder- bekleidung und Schuhe)	192	EUR	A	1	X	.	1	X	.	
Schuhe										
Schuhe	193	EUR	A	1	X	.	1	X	.	
Leder und Lederwaren	19		A	2	X	.	2	X	.	
Holz sowie Holz- Kork- u Flechtwaren (oh Möbel)										
Holz gesägt auch gehobelt oder imprägniert										
Holz gesägt auch gehobelt od imprägniert	201		A	10	X	76 777	10	X	81 241	
Sperrholz Span- u Faserplatten Furnierbl etc										
Sperrholz Span- u Faser- platten Furnierbl etc	202		A	6	X	68 306	6	X	77 356	
			W	4	X	X	4	X	X	

Noch: 1. Produktion des Bereichs „Verarbeitenden Gewerbe, sowie Bergbau und Gewinnung von Steinen und Erden“

3. Quartal 2005

Erzeugnis	Melde-Nr. GP2002	Maßeinheit	Art der Produktion	P R O D U K T I O N							
				Art der Produktion: A = Zum Absatz bestimmt W = Zur Weiterverarbeitung bestimmt							
				Vorquartal			Berichtsquartal				
				Betriebe	Menge	Wert	Betriebe	Menge	Wert		
1000 EUR	1000 EUR										
1	2	3	4	5	6						
Noch: Verarbeitendes Gewerbe Noch: Holz sowie Holz- Kork- u Flechtwaren (oh Möbel) Konstrukteil Ausbelemente Fertigteilbaut a Holz											
Fenster -türen Rahmen Verkleidungen aus Holz	2030 11 100	St	A	7	11 300	4 592	8	16 219	6 513		
Konstrukteil Ausbelemente Fertigteilbaut a Holz	203		A	17	X	47 693	18	X	47 994		
Verpackungsm Lagerbehält u Ladungsträger a Holz											
Verpackungsm Lagerbeh u Ladungsträger a Holz	204		A	3	X	.	3	X	.		
And Holzwar Kork- Flecht- u Korbmacherw oh Möbel											
And Holzwar Kork- Flecht - u Korbmacherw oh Möbel	205	St	A	1	.	.	-	-	-		
Veredlung von Erzeugnissen dieser Güterabteilg											
Veredlung von Erzeugnissen dieser Güterabteilg	209	EUR	A	1	X	.	1	X	.		
Holz sowie Holz- Kork- u Flechtwaren (oh Möbel)	20		A	31	X	195 224	31	X	208 994		
			W	4	X	X	4	X	X		
Papier Pappe und Waren daraus Holzstoff Zellstoff Papier Karton u Pappe Papier Karton und Pappe											
Papier Karton und Pappe	2112		A	2	X	.	2	X	.		
			W	1	X	X	-	X	X		
Holzstoff Zellstoff	211		A	2	X	.	2	X	.		
Papier Karton u Pappe			W	1	X	X	-	X	X		
Papier- Karton- u Pappewaren Wellpapier u -pappe Verpackmitt a Pap Kart Pappe											
Wellpapier u -pappe Verpackmitt a Pap Kart Pap	2121	t	A	3	.	.	3	.	.		
			W	1	.	X	1	.	X		
Schreibwar u Bürobedarf a Papier Karton u Pappe											
Papier- Karton- u Pappewaren	212	t	A	3	.	.	3	.	.		
			W	1	.	X	1	.	X		
Veredlung von Erzeugnissen dieser Güterabteilg											
Veredlung von Erzeugnissen dieser Güterabteilg	219	EUR	A	1	X	.	1	X	.		
Papier Pappe und Waren daraus	21		A	5	X	22 700	5	X	23 093		
			W	2	X	X	1	X	X		
Verlags- u Druckerzeugn besp Ton Bild u Datenträ Verlagserzeugnisse Buch- u Musikverlagserzeugnisse											
Buch- u Musikverlagserzeugnisse	2211	St	A	3	.	284	3	.	348		
Zeit ua period Druckschr mind vierm wöch ersch											
Zeit ua period Druckschr mind vierm wöch ersch	2212	St	A	3	29 960 697	30 430	3	31 124 625	28 870		

Noch: 1. Produktion des Bereichs „Verarbeitenden Gewerbe, sowie Bergbau und Gewinnung von Steinen und Erden“

3. Quartal 2005

Erzeugnis	Melde-Nr. GP2002	Maßeinheit	Art der Produktion	P R O D U K T I O N						
				Art der Produktion: A = Zum Absatz bestimmt W = Zur Weiterverarbeitung bestimmt						
				Vorquartal			Berichtsquartal			
				Be- trie- be	Menge	Wert 1000 EUR	Be- trie- be	Menge	Wert 1000 EUR	
1	2	3	4	5	6					
Noch: Verarbeitendes Gewerbe										
Noch: Verlags- u Druckerzeugn besp Ton Bild u Datenträ										
Noch: Verlagserzeugnisse										
Zeit ua period Druckschr wenig vierm wöch ersch										
Zeit wenig vierm wöch erschein gedruckt	2213 11 050	EUR	A	6	X	10 561	6	X	10 289	
Zeit ua period Druckschr wenig vierm wöch ersch	2213	EUR	A	8	X	10 803	8	X	10 432	
Sonst Verlagserzeugnisse										
Sonst Verlagserzeugnisse	2215	EUR	A	4	X	33	3	X	44	
Verlagserzeugnisse	221		A	12	X	41 549	12	X	39 693	
Druckereileistungen										
Druck v Zeitungen etc mind vierm wöch ersch										
Druck v Zeitungen etc mind vierm wöch ersch	2221	EUR	A	1	X	.	1	X	.	
Drucke a n g										
Verkaufskataloge i and Druckverfahren hergest	2222 12 302	EUR	A	3	X	289	3	X	508	
Plakate uä Drucke im Flachdruckverf hergest	2222 12 503	EUR	A	6	X	257	6	X	245	
And Werbedrucke u -schriften i Flachdruck	2222 12 506	EUR	A	6	X	1 623	6	X	1 523	
And Werbedrucke u -schriften i and Drverf	2222 12 508	EUR	A	3	X	1 441	3	X	1 751	
And Drucke f priv od ge- werbl Zw Formblätt etc	2222 13 070	EUR	A	7	X	1 761	7	X	2 047	
Drucke a n g	2222	EUR	A	11	X	6 208	12	X	10 374	
Druckweiterverarbeitung von Druckerzeugnissen										
Druckweiterverarbei- tung von Druckerzeugniss	2223	EUR	A	3	X	163	3	X	162	
Druckvorstufen- u Mediovorst-Dienstleistungen										
Satz- und Bildherstel- lung	2224 10 000	EUR	A	3	X	646	3	X	476	
Druckvorstufen- u Me- dienvorst-Dienstleistung	2224	EUR	A	3	X	646	3	X	476	
Sonstige druckbezogene Dienstleistungen										
Sonstige druckbezogene Dienstleistungen	2225	EUR	A	2	X	.	2	X	.	
Druckereileistungen	222	EUR	A	12	X	7 908	13	X	11 836	
Vervielfältg v bespielt Ton- Bild- u Datenträg										
Vervielfältigung von bespielten Tonträgern										
Vervielfältigung von bespielten Tonträgern	2231	St	A	4	137 379 774	30 083	4	131 389 158	29 985	
Vervielfältigung von bespielten Bildträgern										
Vervielfältigung von bespielten Bildträgern	2232		A	3	X	24 790	3	X	28 574	
Vervielfältg v bespielt Ton- Bild- u Datenträg	223		A	4	X	54 873	4	X	58 559	
Verlags- u Druckerzeugn besp Ton Bild u Datenträ	22		A	22	X	104 330	23	X	110 088	

Noch: 1. Produktion des Bereichs „Verarbeitenden Gewerbe, sowie Bergbau und Gewinnung von Steinen und Erden“

3. Quartal 2005

Erzeugnis	Melde-Nr. GP2002	Maßeinheit	Art der Produktion	P R O D U K T I O N					
				Art der Produktion: A = Zum Absatz bestimmt W = Zur Weiterverarbeitung bestimmt					
				Vorquartal			Berichtsquartal		
				Be- trie- be	Menge	Wert	Be- trie- be	Menge	Wert
1000 EUR	1000 EUR								
1	2	3	4	5	6				
Noch: Verarbeitendes Gewerbe Chemische Erzeugnisse Chemische Grundstoffe Sonst organische Grundstoffe und Chemikalien									
Sonst organische Grundstoffe und Chemikalien	2414	t	A	1	.	.	1	.	.
Düngemittel und Stickstoffverbindungen									
Düngemittel und Stickstoffverbindungen	2415		A	2	X	.	3	X	.
			W	1	X	X	1	X	X
Kunststoffe in Primärform									
Kunststoffe i Primärform Chemische Grundstoffe	2416	t	A	1	.	.	1	.	.
	241		A	4	X	69 311	5	X	68 244
			W	1	X	X	1	X	X
Anstrichmittel Druckfarben und Kitte									
Anstrichmittel Druckfarben und Kitte	243	t	A	1	.	.	1	.	.
Pharmazeutische uä Erzeugnisse Pharmaz Spezialit und sonst pharmaz Erzeugn									
Pharmaz Spezialit und sonst pharmaz Erzeugn	2442	EUR	A	3	X	.	3	X	.
Pharmazeutische uä Erzeugnisse	244	EUR	A	3	X	.	3	X	.
Seifen Wasch- Reinigungs- und Körperpflegemittel Seifen Wasch- Reinigungs- und Poliermittel									
Seifen Wasch- Reinigungs und Poliermittel	2451	t	A	1	.	.	1	.	.
Duftstoffe und Körperpflegemittel									
Duftstoffe und Körperpflegemittel	2452	kg	A	3	.	.	3	.	.
	245		A	3	X	4 721	3	X	5 613
Sonstige chemische Erzeugnisse Pyrotechnische Erzeugnisse									
Pyrotechnische Erzeugnisse	2461	1000 St	A	1	.	.	1	.	.
Klebstoffe und Gelatine									
Klebstoffe und Gelatine	2462	t	A	1	.	.	1	.	.
Chemische Erzeugnisse a n g									
Zub Schmiermitt f Masch App etc oh Ölantteil	2466 31 790	t	A	1	.	.	1	.	.
Chemische Erzeugnisse ang	2466	t	A	3	4 643	3 222	2	.	.
Sonstige chemische Erzeugnisse	246		A	5	X	59 429	4	X	56 438
Chemische Erzeugnisse	24		A	15	X	137 488	15	X	134 385
			W	1	X	X	1	X	X

Noch: 1. Produktion des Bereichs „Verarbeitenden Gewerbe, sowie Bergbau und Gewinnung von Steinen und Erden“

3. Quartal 2005

Erzeugnis	Melde-Nr. GP2002	Maßeinheit	Art der Produktion	P R O D U K T I O N					
				Art der Produktion: A = Zum Absatz bestimmt W = Zur Weiterverarbeitung bestimmt					
				Vorquartal			Berichtsquartal		
				Be- trie- be	Menge	Wert 1000 EUR	Be- trie- be	Menge	Wert 1000 EUR
1	2	3	4	5	6				
Noch: Verarbeitendes Gewerbe Gummi und Kunststoffwaren Gummiwaren Bereifungen runderneuert									
Bereifungen runderneuert	2512	St	A	1	.	.	1	.	.
Andere Gummiwaren (ohne Bereifungen)									
Andere Gummiwaren (ohne Bereifungen)	2513	kg	A	3	1 044 978	2 830	3	1 523 885	3 398
Gummiwaren	251		A	4	X	.	4	X	.
Kunststoffwaren Platten Folien Schläuche u Profile a Kunststoff									
Platten Folien Schläuche u Profile a Kunststoff	2521	kg	A	5	19 412 794	28 209	5	22 334 508	30 131
Verpackungsmittel aus Kunststoffen									
Verpackungsmittel aus Kunststoffen	2522		A	4	X	16 387	4	X	18 141
Baubedarfsartikel aus Kunststoffen									
Fenster u deren Rahmen etc a Kunststoffen	2523 14 550	St	A	11	42 068	12 720	11	46 509	13 956
Türen u d Rahmen Ver- kleidungen etc a Kunstst	2523 14 570	St	A	5	397	410	4	471	463
Fensterläden Jalousien etc Teile davon a Kst	2523 14 700	St	A	2	.	.	2	.	.
Baubedarfsartikel aus Kunststoffen	2523		A	16	X	15 082	15	X	16 241
Andere Kunststoffwaren									
Andere Kunststoffwaren	2524	kg	A	7	481 852	1 998	7	414 863	2 030
Kunststoffwaren	252		A	29	X	61 676	28	X	66 543
Veredlung von Erzeugnissen dieser Güterabteilg									
Veredlung von Erzeugnis- sen dieser Güterabteilg	259	EUR	A	2	X	.	2	X	.
Gummi und Kunststoff- waren	25		A	34	X	67 908	33	X	73 639
Glas Keramik bearbeitete Steine u Erden Glas und Glaswaren Veredeltes und bearbeitetes Flachglas									
Mehrschicht-Isolierver- glasung	2612 13 300	m2	A	4	139 177	4 094	4	140 305	4 098
Veredeltes und bearbei- tetes Flachglas	2612		A	5	X	.	5	X	.
Glasfasern									
Glasfasern	2614	t	A	1	.	.	1	.	.
Glas und Glaswaren	261		A	6	X	13 300	6	X	11 810
Keramische Wand- Bodenfliesen u -platten									
Keramische Wand- Boden- fliesen u -platten	263	m2	A	1	.	.	1	.	.
Ziegel und sonst Baukeramik									
Ziegel und sonst Bau- keramik	264	m3	A	2	.	.	2	.	.

Noch: 1. Produktion des Bereichs „Verarbeitenden Gewerbe, sowie Bergbau und Gewinnung von Steinen und Erden“

3. Quartal 2005

Erzeugnis	Melde-Nr. GP2002	Maßeinheit	Art der Produktion	P R O D U K T I O N					
				Art der Produktion: A = Zum Absatz bestimmt W = Zur Weiterverarbeitung bestimmt					
				Vorquartal			Berichtsquartal		
				Be- trie- be	Menge	Wert	Be- trie- be	Menge	Wert
1000 EUR	1000 EUR								
		1	2	3	4	5	6		
Noch: Verarbeitendes Gewerbe Noch: Glas Keramik bearbeitete Steine u Erden Zement Kalk Gips Kalk									
Kalk	2652	t	A	-	-	-	1	.	.
Zement Kalk Gips	265	t	A	-	-	-	1	.	.
Beton- Zement- Gips- u Kalksandsteinerzeugnisse Betonierz vorgef Bauele- u Geb a Beton od Kalksa									
Pflaster- Bord- Rinn- steine etc a Beton	2661 11 505	t	A	10	197 780	7 640	10	176 026	6 661
Großformat Wandbauteile Wandtafeln a Beton	2661 12 001	m2	A	3	83 878	3 376	3	86 799	3 432
Großformat Deckentafeln a Beton od Kalksandst	2661 12 003	m2	A	4	140 780	2 456	4	134 651	2 354
Fertigteile konstruktiv Art Balken Stürze etc	2661 12 008	t	A	6	26 379	4 864	6	27 991	5 326
And vorgefert Bauelem a Beton Kalksandstein	2661 12 009	t	A	5	13 446	1 000	5	17 038	1 294
Rohre a Beton	2661 13 000	t	A	3	13 580	813	3	9 419	775
Betonierz vorgef Bauele- u Geb a Beton od Kalksa	2661		A	30	X	29 541	30	X	29 516
Frischbeton (Transportbeton)									
Frischbeton Transportbe- ton	2663 10 000	m3	A	36	306 597	18 806	36	312 892	19 820
Frischbeton (Transport- beton)	2663	m3	A	36	306 597	18 806	36	312 892	19 820
Mörtel									
Werk-Naßmörtel Mauermör- tel	2664 10 003	m3	A	4	589	22	4	.	34
Werk-Trockenmörtel Putz- mörtel	2664 10 005	t	A	3	14 669	1 422	3	13 774	1 303
Werk-Trockenmörtel Mau- ermörtel	2664 10 007	t	A	3	44 905	3 178	3	38 296	2 685
Werk-Trockenmörtel Estrichmörtel	2664 10 008	t	A	3	21 279	1 451	3	17 613	1 171
And Werk-Trockenmörtel Trockenbeton	2664 10 009	t	A	5	29 080	2 101	5	27 692	2 069
Mörtel	2664		A	10	X	.	9	X	.
Andere Beton- Zement- Gips- und Kalksandsteinerz									
Andere Beton- Zement- Gips- u Kalksandsteinerz	2666	t	A	2	.	.	2	.	.
Beton- Zement- Gips- u Kalksandsteinerzeugnisse	266		A	66	X	59 909	66	X	61 768
Naturwerksteinerzeugnisse a n g									
Naturwerksteinerzeug- nisse a n g	267	t	A	2	.	.	2	.	.
Andere Mineralerzeugnisse									
Andere Mineralerzeug- nisse	268	t	A	3	169 795	5 086	3	.	.
Glas Keramik bearbeit Steine u Erden	26		A	80	X	86 128	81	X	85 416
Metalle und Halbzeug daraus Rohre Rohre Rohrformstücke etc a Gußeisen									
Rohre Rohrformstücke etc a Gußeisen	2721	t	A	1	.	.	1	.	.

Noch: 1. Produktion des Bereichs „Verarbeitenden Gewerbe, sowie Bergbau und Gewinnung von Steinen und Erden“

3. Quartal 2005

Erzeugnis	Melde-Nr. GP2002	Maßeinheit	Art der Produktion	P R O D U K T I O N					
				Art der Produktion: A = Zum Absatz bestimmt W = Zur Weiterverarbeitung bestimmt					
				Vorquartal			Berichtsquartal		
				Be- trie- be	Menge	Wert 1000 EUR	Be- trie- be	Menge	Wert 1000 EUR
1	2	3	4	5	6				
Noch: Verarbeitendes Gewerbe Noch: Metalle und Halbzeug daraus Noch: Rohre Stahlrohre Rohrformst etc a Eisen od Stahl									
Stahlrohre Rohrformst etc a Eisen od Stahl	2722	t	A	1	.	.	1	.	.
Rohre	272	t	A	2	.	.	2	.	.
And Erzeugn a Eisen od Stahl									
And Erzeugn a Eisen od Stahl	273	t	A	1	.	.	1	.	.
NE-Metalle u Halbzeug daraus Aluminium u Halbzeug daraus									
Aluminium u Halbzeug daraus	2742	t	W	1	.	X	1	.	X
Kupfer u Halbzeug daraus									
Kupfer u Halbzeug daraus	2744	t	W	1	.	X	1	.	X
NE-Metalle u Halbzeug daraus	274	t	W	1	.	X	1	.	X
Gießereierzeugnisse Eisengießereierzeugnisse									
Eisengießereierzeugnis- se	2751	t	A	2	.	.	2	.	.
Buntmetall- Schwermetallgießereierzeugnisse									
Buntmetall- Schwerme- tallgießereierzeugnisse	2754	t	A	1	.	.	1	.	.
Gießereierzeugnisse	275	t	A	3	8 764	11 188	3	7 746	10 096
Metalle und Halbzeug da- raus	27		A	6	X	16 139	6	X	14 789
			W	1	X	X	1	X	X
Metallerzeugnisse Stahl- und Leichtmetallbauerzeugnisse Stahl- und Leichtmetallbaukonstruktionen									
Rolladen ua Konstrukti- onen haupts a Stahlblech	2811 23 500	t	A	7	2 443	3 866	6	2 366	3 729
Skelettkonstruktionen a Stahl f Hallen	2811 23 611	t	A	4	1 166	2 076	3	1 434	2 394
Skelettkonstruktionen a Stahl f and Gebäude etc	2811 23 613	t	A	7	952	2 213	7	896	2 298
Stütz- u Trägerkonstruk- tion a Stahl f Anlbau	2811 23 614	t	A	7	1 869	5 727	7	615	1 810
Stütz- u Trägerkonstruk- tion a Stahl f and Zweck	2811 23 615	t	A	17	4 333	7 194	19	4 904	7 405
Dachstühle a Stahl u Teile dafür	2811 23 692	t	A	2	.	.	2	.	.
Abdeckungen Roste etc aus Eisen oder Stahl	2811 23 696	t	A	12	1 224	4 273	12	1 483	4 459
Geländer etc ua Konstr a Stäben etc a Stahl	2811 23 699	t	A	12	1 350	1 920	12	1 463	2 021
Bauelemente a Aluminium oh Tor Türen Fenster	2811 23 703	t	A	6	327	2 499	5	384	2 437
Sonst Konstruktionen u Konsteile a Aluminium	2811 23 709	t	A	8	415	2 974	9	420	2 952
Installation v selbst- prod Metallkonstruktion	2811 91 000	EUR	A	18	X	8 132	16	X	8 965
Stahl- und Leichtmetall- baukonstruktionen	2811		A	65	X	56 835	64	X	53 995

Noch: 1. Produktion des Bereichs „Verarbeitendes Gewerbe, sowie Bergbau und Gewinnung von Steinen und Erden“

3. Quartal 2005

Erzeugnis	Melde-Nr. GP2002	Maßeinheit	Art der Produktion	P R O D U K T I O N							
				Art der Produktion: A = Zum Absatz bestimmt W = Zur Weiterverarbeitung bestimmt							
				Vorquartal			Berichtsquartal				
				Be- trie- be	Menge	Wert	Be- trie- be	Menge	Wert		
1000 EUR	1000 EUR										
1	2	3	4	5	6						
Noch: Verarbeitendes Gewerbe Noch: Metallerzeugnisse Noch: Stahl- und Leichtmetallbauerzeugnisse Ausbauelemente aus Stahl und Aluminium											
Feuerschutztüren aus Stahl	2812 10 335	St	A	4	100	122	6	78	99		
And Tore Türen Tor- u Türschwelle etc a Stahl	2812 10 339	St	A	7	162	454	6	142	414		
Fenster m Verglasung Rahmen etc a Eisen Stahl	2812 10 370	St	A	3	1 232	3 675	4	1 247	3 571		
Türen Tor- u Türschwelle Rahmen etc a Aluminium	2812 10 538	St	A	6	475	899	6	501	869		
Fenster ohne Verglasung etc aus Aluminium	2812 10 550	St	A	5	5 809	1 692	5	8 013	2 004		
Fenster mit Verglasung etc aus Aluminium	2812 10 570	St	A	10	2 502	2 553	10	3 388	3 850		
Ausbauelemente aus Stahl und Aluminium	2812		A	25	X	10 472	25	X	11 657		
Stahl- und Leichtmetallbauerzeugnisse	281		A	76	X	67 307	76	X	65 652		
Kessel und Behälter (ohne Dampfkessel) Tanks Sammelbeh u ä Beh a Eisen Stahl o Alu											
Tanks Sammelbeh u ä Beh a Eisen Stahl o Alu	2821		A	6	X	2 379	5	X	1 491		
Kessel und Behälter (ohne Dampfkessel)	282		A	6	X	2 379	5	X	1 491		
Dampfk Kernreaktoren (oh Zentralheizungskessel)											
Dampfk Kernreaktoren (oh Zentralheizungskessel)	283	EUR	A	2	X	.	2	X	.		
Schmiede- Blechformteil gew Ringe pulvermet Erzg Freiformschmiedestücke Gesenkschmiedt a St o NE											
Blechformteile a Stahl für sonst Verwendungszw	2840 13 500	t	A	7	798	2 413	7	856	2 408		
Freiformschmiedestücke Gesenkschmiedt a St o NE	2840	t	A	9	1 656	5 257	9	1 672	4 940		
Schmiede- Blechformteil gew Ringe pulvermet Erzg	284	t	A	9	1 656	5 257	9	1 672	4 940		
Oberflächenveredlung Wärmebehandl u Mechanik Oberflächenveredlung und Wärmebehandlung											
Zinküberzug d Elektrolyse und chem Verfahren	2851 11 700	EUR	A	6	X	3 166	6	X	3 457		
Lackierung Glasur von Metalloberflächen	2851 22 300	EUR	A	2	X	.	3	X	.		
Andere Veredlung von Metalloberflächen	2851 22 900	EUR	A	7	X	8 713	6	X	8 352		
Oberflächenveredlung und Wärmebehandlung	2851	EUR	A	16	X	14 485	16	X	14 588		
Mechanikleistungen a n g											
Metalldrehteile f sonst Maschinenbauerzeugnisse	2852 10 330	kg	A	5	86 563	600	5	156 443	737		
Mechanikleistungen a n g	2852		A	12	X	6 875	11	X	5 943		
Oberflächenveredlung Wärmebehandl u Mechanik	285		A	27	X	21 360	26	X	20 531		
Schneidwaren Werkzeuge Schlösser und Beschläge Werkzeuge											
Werkzeuge	2862		A	4	X	499	4	X	491		
Schneidwaren Werkzeuge Schlösser und Beschläge	286		A	4	X	499	4	X	491		

Noch: 1. Produktion des Bereichs „Verarbeitenden Gewerbe, sowie Bergbau und Gewinnung von Steinen und Erden“

3. Quartal 2005

Erzeugnis	Melde-Nr. GP2002	Maßeinheit	Art der Produktion	P R O D U K T I O N					
				Art der Produktion: A = Zum Absatz bestimmt W = Zur Weiterverarbeitung bestimmt					
				Vorquartal			Berichtsquartal		
				Be- trie- be	Menge	Wert	Be- trie- be	Menge	Wert
1000 EUR	1000 EUR								
1	2	3	4	5	6				
Noch: Verarbeitendes Gewerbe Noch: Metallserzeugnisse Sonstige Eisen- Blech- und Metallwaren Behälter aus Eisen oder Stahl									
Behälter aus Eisen oder Stahl	2871	St	A	3	116	37	3	.	.
Drahtwaren									
Drahtwaren	2873		A	4	X	.	4	X	.
Schrauben Niete Ketten Federn									
Ketten mit geschw Gliedern m Querschn <=16mm	2874 20 230	kg	A	1	.	.	1	.	.
Schrauben Niete Ketten Federn	2874	kg	A	2	.	.	2	.	.
Eisen- Blech- u Metall- waren a n g									
Schiffsschrauben und Schraubenflügel	2875 26 000	St	A	4	285	18 284	4	619	16 573
Eisen- Blech- u Metallwaren a n g	2875		A	11	X	24 034	11	X	23 425
Sonstige Eisen- Blech- und Metallwaren	287		A	19	X	24 963	19	X	24 400
Veredl v Erzgn d Abt oh Oberflveredl etc ang									
Veredl v Erzgn d Abt oh Oberflveredl etc ang	289	EUR	A	2	X	.	3	X	.
Metallserzeugnisse	28		A	118	X	123 206	116	X	120 409
Maschinen Masch f Erzeug u Nutzg v mechanischer Energie Verbrennungsmotoren u Turbinen									
Verbrennungsmotoren u Turbinen	2911		A	4	X	3 686	4	X	4 093
Pumpen u Kompressoren									
Reparatur u Instandhaltung v Flüssigkeitspumpen	2912 92 008	EUR	A	4	X	448	4	X	654
Pumpen u Kompressoren	2912		A	12	X	11 426	12	X	10 770
Armaturen									
Armaturen	2913		A	5	X	5 242	5	X	5 299
Lager Getriebe Zahnräder u Antriebselemente									
Lager Getriebe Zahnräder u Antriebselemente	2914	EUR	A	4	X	7 530	4	X	8 997
Masch f Erzeug u Nutzg v mechanischer Energie	291		A	20	X	27 884	20	X	29 159
Sonst Maschinen für un spez Verwendung Öfen und Brenner Teile dafür									
Öfen und Brenner Teile dafür	2921		A	3	X	1 175	3	X	1 042
Hebezeuge u Fördermittel									
Rep v Aufzügen u Fahrtreppen oh Bauwirtschaft	2922 92 003	EUR	A	3	X	1 824	3	X	1 944
Reparatur etc v Förder- u Hebevorrichtungen	2922 92 009	EUR	A	4	X	322	4	X	515
Hebezeuge u Fördermittel	2922		A	15	X	6 579	16	X	16 216

Noch: 1. Produktion des Bereichs „Verarbeitenden Gewerbe, sowie Bergbau und Gewinnung von Steinen und Erden“

3. Quartal 2005

Erzeugnis	Melde-Nr. GP2002	Maßeinheit	Art der Produktion	P R O D U K T I O N							
				Art der Produktion: A = Zum Absatz bestimmt W = Zur Weiterverarbeitung bestimmt							
				Vorquartal			Berichtsquartal				
				Betriebe	Menge	Wert	Betriebe	Menge	Wert		
1000 EUR	1000 EUR										
						1	2	3	4	5	6
Noch: Verarbeitendes Gewerbe Noch: Maschinen Noch: Sonst Maschinen für un spez Verwendung Kälte u lufttech Erzeug f gewerbliche Zwecke											
Install v kälte- u luft- techn Erzg f gewerbl Zw	2923 91 009	EUR	A	1	X	.	1	X	.		
Rep v and kälte- luft- techn Erzgn f gewerb Zw	2923 92 009	EUR	A	5	X	806	5	X	937		
Kälte u lufttech Erzeug f gewerbliche Zwecke	2923		A	10	X	11 919	10	X	14 632		
Maschinen f unspezifische Verwendung a n g											
Reparatur etc v Masch f unspezif Verwendung ang	2924 92 009	EUR	A	3	X	661	3	X	971		
Maschinen f unspezifi- sche Verwendung a n g	2924		A	11	X	5 307	11	X	7 430		
Sonst Maschinen für un spez Verwendung	292		A	36	X	24 979	37	X	39 321		
Maschinen für die Land- und Forstwirtschaft Einachs- Acker- Forst- schlepper and Zugmasch											
Reparatur u Instandh v Schleppern ua Zugmasch	2931 90 000	EUR	A	5	X	379	5	X	435		
Einachs- Acker- Forst- schlepper and Zugmasch	2931	EUR	A	5	X	379	5	X	435		
Sonst Masch f d Land- u Forstwirtschaft u Teile											
Sonst Masch f d Land- u Forstwirtschaft u Teile	2932		A	7	X	806	7	X	902		
Maschinen für die Land- und Forstwirtschaft	293		A	8	X	1 185	8	X	1 337		
Werkzeugmaschinen Teile dafür Werkzeugmaschinen f Metallbearb Teile dafür											
Werkzeugmaschinen f Metallbearb Teile dafür	2942		A	5	X	2 258	5	X	3 015		
Werkzeugmasch a n g Teile Zubehör											
Werkzeugmasch a n g Teile Zubehör	2943		A	4	X	.	4	X	.		
Werkzeugmaschinen Teile dafür	294		A	8	X	.	8	X	.		
Maschinen f sonst bestimmte Wirtschaftszweige Masch f d Metallergz Walzwerkseinr Gießmasch											
Masch f d Metallergz Walzwerkseinr Gießmasch	2951	EUR	A	2	X	.	2	X	.		
Masch f Nahrung- Futtermit Getränkind etc Teile											
Masch f Nahrung- Futter- mit Getränkind etc Teile	2953		A	9	X	10 146	8	X	12 242		
Masch f Textil- Bekl- u Ledergewerbe Schuhind											
Masch f Textil- Bekl- u Ledergewerbe Schuhind	2954	EUR	A	2	X	.	1	X	.		
Maschinen für das Papiergewerbe											
Maschinen für das Papiergewerbe	2955		A	1	X	.	1	X	.		

Noch: 1. Produktion des Bereichs „Verarbeitenden Gewerbe, sowie Bergbau und Gewinnung von Steinen und Erden“

3. Quartal 2005

Erzeugnis	Melde-Nr. GP2002	Maßeinheit	Art der Produktion	P R O D U K T I O N					
				Art der Produktion: A = Zum Absatz bestimmt W = Zur Weiterverarbeitung bestimmt					
				Vorquartal			Berichtsquartal		
				Be- trie- be	Menge	Wert	Be- trie- be	Menge	Wert
1000 EUR	1000 EUR								
1	2	3	4	5	6				
Noch: Verarbeitendes Gewerbe Noch: Maschinen Noch: Maschinen f sonst bestimmte Wirtschaftszweige Masch f Druckgewerbe u sonst best Wzweige ang									
Rep u Insthltg v Masch f best Wirtschaftszweige ang	2956 92 009	EUR	A	6	X	1 384	6	X	1 676
Masch f Druckgewerbe u sonst best Wzweige ang	2956		A	24	X	17 016	24	X	18 490
Maschinen f sonst be- stimmte Wirtschaftszweig	295		A	33	X	32 715	32	X	34 666
Veredlung von Erzeugnissen dieser Güterabteilg									
Veredlung von Erzeugnis- sen dieser Güterabteilg	299	EUR	A	1	X	.	1	X	.
Maschinen	29		A	86	X	91 216	87	X	109 015
Büromaschinen DV-Geräte und -Einrichtungen									
Büromaschinen DV-Geräte und -Einrichtungen	30		A	1	X	.	1	X	.
Geräte d Elektrizitätserzeugung u -verteil uä Elektromot Generatoren Transformatoren									
Rep u Instandh v Elek- tromot Generatoren etc	3110 92 000	EUR	A	3	X	195	3	X	85
Elektromot Generatoren Transformatoren	311		A	6	X	19 535	7	X	24 992
Elektrizitätsverteil- u -schalteinrichtungen									
Rep u Insthltg v El-ver- teil- u schalteinricht	3120 92 000	EUR	A	4	X	652	4	X	534
Elektrizitätsverteil- u -schalteinrichtungen	312		A	11	X	15 740	11	X	19 573
Isolierte Elektrokabel -leitungen u -drähte									
Isolierte Elektrokabel -leitungen u -drähte	313	t	A	3	.	.	3	.	.
Elektrische Lampen und Leuchten									
Elektrische Lampen und Leuchten	315		A	3	X	1 114	3	X	1 120
Elektrische Ausrüstungen a n g Elektrische Ausrüstung für Motoren u Fahrz ang									
Elektrische Ausrüstung für Motoren u Fahrz ang	3161	EUR	A	1	X	.	1	X	.
Sonstige elektrische Ausrüstungen a n g									
Install v and el Ger oh el Signaleinr f Autobahn	3162 91 000	EUR	A	7	X	2 859	7	X	4 062
Sonstige elektrische Ausrüstungen a n g	3162	EUR	A	9	X	4 136	9	X	4 962
Elektrische Ausrüstun- gen a n g	316	EUR	A	10	X	.	10	X	.
Geräte d Elektrizitäts- erzeugung u -verteil uä	31		A	30	X	90 429	31	X	107 364
Nachrichtent Rundfunk- u Fernsehger elektr Baul Elektronische Bauelemente									
Elektronische Bauelemen- te	321		A	5	X	26 835	5	X	37 378

Noch: 1. Produktion des Bereichs „Verarbeitendes Gewerbe, sowie Bergbau und Gewinnung von Steinen und Erden“

3. Quartal 2005

Erzeugnis	Melde-Nr. GP2002	Maßeinheit	Art der Produktion	P R O D U K T I O N					
				Art der Produktion: A = Zum Absatz bestimmt W = Zur Weiterverarbeitung bestimmt					
				Vorquartal			Berichtsquartal		
				Be- trie- be	Menge	Wert 1000 EUR	Be- trie- be	Menge	Wert 1000 EUR
1	2	3	4	5	6				
Noch: Verarbeitendes Gewerbe									
Noch: Nachrichtent Rundfunk- u Fernsehger elektr Baul									
Nachrichtentechnische Geräte u Einrichtungen									
Install v nachrichten- techn Geräten u Einr	3220 91 000	EUR	A	4	X	2 789	3	X	2 054
Nachrichtentechnische Geräte u Einrichtungen	322		A	7	X	23 414	6	X	22 256
Nachrichtent Rundfunk- u Fernsehger elektr Baul	32		A	11	X	50 249	10	X	59 634
Med- meß- steuerungsregelungst opt Erz Uhren									
Medizinische Geräte und orthop Vorrichtungen									
And medizinische Instru- mente Apparate u Geräte	3310 15 799	St	A	3	11 869	5 843	3	9 869	4 684
And App u Vorrr f orthop Zw o Behandl v Knochenbr	3310 17 390	EUR	A	7	X	1 605	7	X	1 654
Waren der Zahnprothetik ohne künstliche Zähne	3310 17 590	EUR	A	16	X	3 675	16	X	2 838
Prothesen ua Waren der Prothetik oh Zahnproth	3310 17 900	EUR	A	3	X	645	3	X	618
And Geräte z Beheben v Funktionsschäden etc u T	3310 18 900	EUR	A	-	X	-	1	X	.
Medizinische Geräte und orthop Vorrichtungen	331		A	30	X	15 686	31	X	14 763
Meß- Kontr- Navigations- u ä Instr u Vorrichtung									
Meß- Kontr- Navigations- u ä Instr u Vorrichtung	332		A	5	X	.	5	X	.
Planung Montage Rep v ind Prozeßsteuerungseinr									
Planung Montage Rep v ind Prozeßsteuerungseinr	333	EUR	A	1	X	.	1	X	.
Optische und fotografische Geräte									
Optische und fotogra- fische Geräte	334	St	A	1	.	.	1	.	.
Med- meß- steuerungs- reg t u opt Erz Uhren	33		A	36	X	27 793	37	X	26 777
Kraftwagen und Kraftwagenteile									
Kraftwagen und Kraftwagenmotoren									
Kraftwagen und Kraft- wagenmotoren	341	St	A	1	.	.	1	.	.
Karosserien Aufbauten und Anhänger									
Karosserien u Aufb für Lkw ohne Tankwagenaufb	3420 10 507	St	A	6	216	6 177	5	193	4 984
Karosserien Aufbauten und Anhänger	342		A	13	X	19 612	12	X	18 085
Teile u Zub f Kraftwag u Kraftwagenmotoren									
Teile u Zub f Kraftwag u Kraftwagenmotoren	343	EUR	A	8	X	.	7	X	.
Veredlung von Erzeugnissen dieser Güterabteilg									
Veredlung von Erzeugnis- sen dieser Güterabteilg	349	EUR	A	1	X	.	1	X	.
Kraftwagen und Kraft- wagenteile	34		A	22	X	98 653	20	X	118 555

Noch: 1. Produktion des Bereichs „Verarbeitenden Gewerbe, sowie Bergbau und Gewinnung von Steinen und Erden“

3. Quartal 2005

Erzeugnis	Melde-Nr. GP2002	Maßeinheit	Art der Produktion	P R O D U K T I O N					
				Art der Produktion: A = Zum Absatz bestimmt W = Zur Weiterverarbeitung bestimmt					
				Vorquartal			Berichtsquartal		
				Be- trie- be	Menge	Wert	Be- trie- be	Menge	Wert
1000 EUR	1000 EUR								
1	2	3	4	5	6				
Noch: Verarbeitendes Gewerbe									
Sonstige Fahrzeuge									
Schiffe Boote und Yachten									
Schiffe (ohne Boote und Yachten)									
Schiffssegmente	3511 40 000	EUR	A	4	X	37 857	4	X	.
Wart Rep a Schiff and Wasserfahrz etc f ziv Zw	3511 91 001	EUR	A	10	X	10 286	10	X	4 917
Innenausbau a Schiff and Wasfahrzeuge etc	3511 93 001	EUR	A	6	X	4 148	8	X	13 041
And Ausbau u Ausrüst a Schiff and Wasfahrz etc	3511 93 009	EUR	A	7	X	3 007	7	X	3 354
Schiffe (ohne Boote und Yachten)	3511		A	22	X	208 219	24	X	256 517
Boote und Yachten									
Insth Rep Um- Ausbau Ab- wrack v Booten u Yachten	3512 90 000	EUR	A	4	X	478	4	X	680
Boote und Yachten	3512		A	5	X	.	6	X	.
Schiffe Boote und Yachten	351		A	27	X	.	29	X	.
Schienenfahrzeuge									
Schienenfahrzeuge	352		A	3	X	.	3	X	.
Sonstige Fahrzeuge	35		A	30	X	224 348	32	X	294 833
Möbel Schmuck Musikinst Sportger Spielw etc									
Möbel									
Sitzmöbel									
Sitzmöbel	3611		A	6	X	4 154	5	X	3 410
Büro- und Ladenmöbel									
Büro- und Ladenmöbel	3612	St	A	8	163 711	19 147	8	170 971	18 863
Küchenmöbel aus Holz									
Küchenmöbel aus Holz	3613	St	A	2	.	.	1	.	.
Sonstige Möbel									
Sonstige Möbel	3614		A	5	X	5 982	5	X	3 559
Matratzen									
Matratzen	3615	St	A	1	.	.	1	.	.
Möbel	361		A	17	X	.	16	X	.
Schmuck u ä Erzeugnisse									
Schmuck u ä Erzeugnisse	362		A	1	X	.	1	X	.
Sonstige Erzeugnisse									
Sonstige Erzeugnisse	366		A	1	X	.	1	X	.
Möbel Schmuck Musikinst Sportger Spielw etc	36		A	18	X	35 249	17	X	31 629
Sekundärrohstoffe									
Metallische Sekundärrohstoffe									
Sekundärrohstoff a Eis- u Stahlschrott	3710 27 100	t	A	9	75 121	6 501	9	79 084	8 785
Sekundärrohst a Abf u Schrott v Aluminium	3710 27 423	t	A	8	997	844	8	1 017	865
Sekundärrohst a Abf u Schrott v Blei Zink etc	3710 27 433	t	A	7	292	260	7	266	232

Noch: 1. Produktion des Bereichs „Verarbeitenden Gewerbe, sowie Bergbau
und Gewinnung von Steinen und Erden“

3. Quartal 2005

Erzeugnis	Melde-Nr. GP2002	Maßein- heit	Art der Pro- duk- tion	P R O D U K T I O N					
				Art der Produktion: A = Zum Absatz bestimmt W = Zur Weiterverarbeitung bestimmt					
				Vorquartal			Berichtsquartal		
				Be- trie- be	Menge	Wert	Be- trie- be	Menge	Wert
1000 EUR	1000 EUR								
		1	2	3	4	5	6		
Noch: Verarbeitendes Gewerbe Noch: Sekundärrohstoffe Noch: Metallische Sekundärrohstoffe									
Sekundärrohst a Abf u Schrott v Kupfer	3710 27 443	t	A	8	491	1 037	8	438	1 018
Metallische Sekundär- rohstoffe	371	t	A	9	76 901	8 641	9	80 805	10 900
Nichtmetallische Sekundärrohstoffe									
Sekundärrohst a Bau- schutt -mischabfäll etc	3720 14 301	t	A	7	41 538	274	7	62 969	395
Sekundärrohst a Altwa- ren v Bekleidung uä	3720 18 224	t	A	4	407	48	2	.	.
Sekundärrohst a Altmat etc a Pap Papp z Wiedgew	3720 21 126	t	A	6	17 209	1 341	6	18 370	1 138
Sekundärrohst a Bruchgl Abfäll u Scherb v Glas	3720 26 151	t	A	3	3 161	62	3	3 332	55
Sekundärrohst a and Alt- mat u Restst ang etc	3720 99 999	t	A	5	1 557	129	4	1 641	180
Nichtmetallische Sekun- därrohstoffe	372	t	A	15	72 559	5 928	16	104 414	6 119
Sekundärrohstoffe	37		A	21	X	14 570	22	X	17 019
Verarbeitendes Gewerbe zusammen			A		X	2 059 482		X	2 213 240
			W		X	X		X	X
Insgesamt			A		X	2 075 428		X	2 226 122
			W		X	X		X	X

2. Produktion des Bereichs "Verarbeitenden Gewerbe, sowie Bergbau und Gewinnung von Steinen und Erden"

1. - 3. Quartal 2005

Erzeugnis	Melde-Nr. GP2002	Maßeinheit	Art der Produktion	P R O D U K T I O N							
				Art der Produktion: A = Zum Absatz bestimmt W = Zur Weiterverarbeitung bestimmt							
				vergleichbare Vorjahresperiode			Berichtsperiode				
				Be- trie- be	Menge	Wert	Be- trie- be	Menge	Wert		
1000 EUR	1000 EUR										
						1	2	3	4	5	6
Bergbau und Gewinnung von Steinen und Erden											
Kohle und Torf											
Torf											
Torf	103	m3	A	1	.	.	1
Veredlung v Erzeugnissen dieser Güterabteilung											
Veredlung von Erzeugnissen dieser Güterabteilung Kohle und Torf	109	EUR	A	1	X	.	1	X	.	.	.
	10		A	2	X	.	2	X	.	.	.
Erdöl -gas Dienstl b d Gewinn v Erdöl u Erdgas											
Erdöl und Erdgas											
Erdöl und Erdgas	111	t	A	1	.	.	1
		TJ	A	
Erdöl -gas Dienstl b d Gewinn v Erdöl u Erdgas	11		A	1	X	.	1	X	.	.	.
Steine u Erden sonstige Bergbauerzeugnisse											
Natursteine nicht gebrochen											
Natursteine nicht gebrochen	141	t	A	1	.	.	1
Kies Sand gebrochene Natursteine Ton u Kaolin											
Kies und Sand gebrochene Natursteine											
Bausand zB als Betonzuschlag oh metallh Sande	1421 11 903	t	A	16	2 648 147	5 317	13	1 881 347		4 100	
Andere natürliche Sande ohne metallhaltige Sande	1421 11 909	t	A	10	1 551 847	2 929	12	1 931 731		3 706	
Baukies zB als Betonzuschlag	1421 12 133	t	A	16	932 198	7 066	14	915 031		7 439	
Anderer Kies	1421 12 139	t	A	5	149 677	629	6	277 218		1 275	
Schotter Splitt etc a nat Vorkom f Bauzwecke	1421 13 300	t	A	4	323 690	2 808	4	398 751		3 507	
Kies Sand gebrochene Natursteine Ton u Kaolin	142	t	A	24	.	.	22
Steine und Erden ang sonst Bergbauerzeugnisse											
Naturbitumen -asphalt Asphaltite etc	1450 10 000	t	A	-	-	-	1
Steine und Erden ang sonst Bergbauerzeugnisse	145	t	A	-	-	-	1
Steine u Erden sonstige Bergbauerzeugnisse	14		A	25	X	24 288	23	X		26 980	
Bergbau und Gewinnung von Steinen und Erden zusammen			A		X	31 841		X		34 959	
Verarbeitendes Gewerbe											
Nahrungs- und Futtermittel sowie Getränke											
Fleisch und Fleischerzeugnisse											
Fleisch (ohne Geflügel)											
Rindfleisch von Rindern >150 kg fr od gekühlt	1511 11 405	kg	A	9	33 748 544	61 704	9	31 678 229		64 810	
			W	1	.	X	1	.	.	X	
And frische od gekühlte Rindfleischteile	1511 11 900	kg	A	10	3 387 459	9 169	10	2 932 543		10 255	
Schweinekörper frisch od gekühl ga od ha Tierkörper	1511 13 300	kg	A	9	17 970 198	28 110	9	16 502 645		26 556	
			W	1	.	X	2	.	.	X	
Andere Schweinefleile frisch oder gekühlt	1511 13 900	kg	A	11	43 099 721	60 127	13	55 536 402		63 141	
			W	-	-	X	1	.	.	X	
Schweinesp oh mag Teile n ausgeschmol fr gek etc	1511 30 300	kg	A	5	32 768	68	5	33 858		69	
Fleisch (ohne Geflügel)	1511		A	21	X	173 999	23	X		181 731	
			W	1	X	X	2	X		X	

Noch: 2. Produktion des Bereichs "Verarbeitenden Gewerbe, sowie Bergbau und Gewinnung von Steinen und Erden"

1. - 3. Quartal 2005

Erzeugnis	Melde-Nr. GP2002	Maßeinheit	Art der Produktion	P R O D U K T I O N						
				Art der Produktion: A = Zum Absatz bestimmt W = Zur Weiterverarbeitung bestimmt						
				vergleichbare Vorjahresperiode			Berichtsperiode			
				Betriebe	Menge	Wert	Betriebe	Menge	Wert	
1000 EUR	1000 EUR									
1	2	3	4	5	6					
Noch: Verarbeitendes Gewerbe										
Noch: Nahrungs- und Futtermittel sowie Getränke										
Noch: Fleisch und Fleischerzeugnisse										
Geflügel und Tiere ang										
Hühner unzerteilt frisch oder gekühlt	1512 11 130	kg	A	3	13 068 368	21 069	3	11 785 608	18 734	
Teile von Hühnern frisch oder gekühlt	1512 11 530	kg	W	1	.	X	1	.	X	
Geflügel und Tiere ang	1512	kg	A	3	19 908 414	46 997	3	36 610 144	53 850	
			W	9	98 864 246	146 365	10	96 604 335	128 935	
				2	.	X	2	.	X	
Verarbeitetes Fleisch										
Schweineschink -scharte u Teile m Knochen ges etc	1513 11 100	kg	A	19	4 927 499	14 514	17	4 682 392	14 200	
Schweinebauch Teile ges i Salzl getr od geräuch	1513 11 300	kg	A	14	89 438	309	12	87 613	320	
And Schweinefl gesalz i Salzl getrock o geräuch	1513 11 500	kg	A	17	1 450 468	5 898	15	1 348 085	5 663	
Rind- Kalbfleisch gesal i Salzl getr od geräuch	1513 11 700	kg	A	4	98 765	1 099	5	92 291	1 073	
And Fleisch ges i Salzl getrock geräuch etc	1513 11 900	kg	A	3	609 559	1 941	4	571 591	1 770	
Leberwürste	1513 12 130	kg	A	27	1 344 193	4 912	26	1 444 844	5 961	
Rohwürste	1513 12 151	kg	A	27	1 870 367	8 316	25	1 627 286	7 384	
Kochwürste	1513 12 153	kg	A	28	1 232 831	5 413	27	982 905	4 573	
Brühwürste	1513 12 155	kg	A	32	12 996 569	48 391	30	14 105 830	50 974	
Zubereitungen aus Trut- hühnerfleisch	1513 12 330	kg	A	3	3 627 023	13 461	3	3 904 817	14 271	
Zubereitungen von ande- rem Geflügel	1513 12 350	kg	A	3	5 203 017	17 193	3	5 158 673	16 778	
Schinken u Teile davon aus Schweinefleisch	1513 12 430	kg	A	17	.	.	14	3 471 148	21 531	
Fleischsalat Zubereit a Schweinefleisch	1513 12 530	kg	A	7	227 777	483	8	154 518	320	
And Zubereit a Fleisch einschl Blut all Tierart	1513 12 900	kg	A	7	1 460 066	4 373	7	1 509 225	4 655	
Verarbeitetes Fleisch	1513		A	40	X	151 118	37	X	150 589	
Fleisch und Fleisch- erzeugnisse	151		A	50	X	471 481	49	X	461 255	
			W	3	X	X	4	X	X	
Fischerzeugnisse u a Meeresfrüchte										
Fischfilets and Fisch- fleisch frisch gekühlt	1520 11 900	kg	A	4	1 023 656	1 603	4	905 165	1 596	
And geräucherte Fische einschl Filets	1520 13 590	kg	A	5	2 215 948	15 380	4	1 509 434	9 956	
Hering zuber o haltb ge ganz od Stück n f zerkl	1520 14 120	kg	A	11	26 622 821	42 629	11	23 375 150	37 766	
And zuber od haltb gem	1520 14 190	kg	A	3	689 835	1 954	3	823 222	2 135	
Fische oh Fischst ga etc	1520 14 303	kg	A	3	408 458	1 323	3	330 451	965	
Fischsalat	1520 14 305	kg	A	6	11 413 611	27 572	7	12 493 626	27 859	
And zuber od haltb gem	1520 14 305	kg	A	6	11 413 611	27 572	7	12 493 626	27 859	
Fische ganz o i Teil etc	152	kg	A	17	47 419 076	104 068	18	56 193 745	111 100	
Fischerzeugnisse u a Meeresfrüchte										
Obst und Gemüseerzeugnisse										
Verarbeitete Kartoffeln und Kartoffelerzeugnisse										
Andere zubereitete Kar- toffeln	1531 12 909	t	A	3	2 887	1 701	3	2 143	1 402	
Verarbeitete Kartoffeln und Kartoffelerzeugnisse	1531	t	A	6	50 508	49 997	6	49 071	51 125	
Frucht- und Gemüsesäfte										
Orangensaft nicht gefror- n gegor oh Zus v Alkohol	1532 10 150	l	A	3	16 979 974	8 252	3	23 229 946	10 686	
Frucht- und Gemüsesäfte	1532	l	A	3	98 811 471	41 772	3	108 659 887	44 811	

Noch: 2. Produktion des Bereichs "Verarbeitenden Gewerbe, sowie Bergbau und Gewinnung von Steinen und Erden"

1. - 3. Quartal 2005

Erzeugnis	Melde-Nr. GP2002	Maßeinheit	Art der Produktion	P R O D U K T I O N					
				Art der Produktion: A = Zum Absatz bestimmt W = Zur Weiterverarbeitung bestimmt					
				vergleichbare Vorjahresperiode			Berichtsperiode		
				Be- trie- be	Menge	Wert	Be- trie- be	Menge	Wert
1000 EUR	1000 EUR								
				1	2	3	4	5	6
Noch: Verarbeitendes Gewerbe									
Noch: Nahrungs- und Futtermittel sowie Getränke									
Noch: Obst und Gemüseerzeugnisse									
Verarbeitetes Obst und Gemüse a n g									
Verarbeitetes Obst und Gemüse a n g	1533	kg	A	8	11 340 012	18 136	7	12 513 454	19 691
Obst u Gemüseerzeugnisse	153		A	12	X	109 906	11	X	115 627
Pflanzl u tierische Öle und Fette									
Öle und Fette roh									
Öle und Fette roh	1541	t	A	-	-	-	1	.	.
Pflanzl u tierische Öle und Fette	154	t	A	-	-	-	1	.	.
Milch und Milcherzeugnisse									
Milch und Milcherzeugnisse (ohne Speiseeis)									
Milch u Rahm m Fettgeh v >1% - 3% n einged etc	1551 11 400	1000 l	A	3	105 100	40 853	3	111 016	40 929
Milch u Rahm m Fettgeh v >3% - 6% n einged etc	1551 11 600	1000 l	A	4	143 987	61 861	3	122 172	53 219
Milch u Rahm m Fettgeh >6% n einged od gesüßt	1551 12 000	1000 l	A	6	28 595	42 434	5	29 590	41 544
Butter ua Fettstoff a Milch Fettgeh <=85%	1551 30 300	t	A	3	27 619	85 429	3	21 026	64 134
Anderer Käse	1551 40 509	t	A	6	116 590	278 605	6	135 255	305 193
Anderer Molke	1551 55 400	t	A	3	59 423	.	3	77 265	1 541
Milch und Milcherzeugnisse (ohne Speiseeis)	1551		A	11	X	.	11	X	582 226
			W	1	X	X	2	X	X
Speiseeis									
Speiseeis	1552	l	A	1	.	.	1	.	.
Milch und Milcherzeugnisse	155		A	12	X	600 688	12	X	.
			W	1	X	X	2	X	X
Mahl- und Schälmlühlenerz Stärke u Stärkeerzeugn									
Mahl- und Schälmlühlenerzeugnisse									
Mahl- und Schälmlühlenerzeugnisse	1561	t	A	4	73 546	35 416	4	81 677	43 183
Mahl- u Schälmlühlenerz Stärke u Stärkeerzeugn	156	t	A	4	73 546	35 416	4	81 677	43 183
Futtermittel									
Futtermittel für Nutztiere									
Futtermittel f Schwein oh Vormi Mehl etc v Luzern	1571 10 330	t	A	6	128 473	19 380	6	123 731	16 198
Futtermittel f Rinder oh Vormi Mehl etc v Luzern	1571 10 353	t	A	4	83 352	11 686	4	81 389	9 984
Futtermittel f Kälber oh Vormi Mehl etc v Luzern	1571 10 355	t	A	3	3 932	547	3	5 158	734
Futtermittel f and Nutzt oh Vorm Mehl etc v Luzer	1571 10 390	t	A	4	7 473	849	4	9 370	1 127
Futtermittel für Nutztiere	1571	t	A	7	.	.	7	.	.
Futterm für sonst Tiere zuber (oh Vormisch)									
Futterm für sonst Tiere zuber (oh Vormisch)	1572	t	A	1	.	.	1	.	.
Futtermittel	157	t	A	8	359 314	58 968	8	344 162	49 936

Noch: 2. Produktion des Bereichs "Verarbeitenden Gewerbe, sowie Bergbau und Gewinnung von Steinen und Erden"

1. - 3. Quartal 2005

Erzeugnis	Melde-Nr. GP2002	Maßeinheit	Art der Produktion	P R O D U K T I O N						
				Art der Produktion: A = Zum Absatz bestimmt W = Zur Weiterverarbeitung bestimmt						
				vergleichbare Vorjahresperiode			Berichtsperiode			
				Betriebe	Menge	Wert	Betriebe	Menge	Wert	
1000 EUR	1000 EUR									
1	2	3	4	5	6					
Noch: Verarbeitendes Gewerbe										
Noch: Nahrungs- und Futtermittel sowie Getränke										
Sonstige Nahrungsmittel (ohne Getränke)										
Backwaren (ohne Dauerbackwaren)										
Frisch Brot Brötchen oh Zus v Honig Ei Käse etc	1581 11 000	t	A	57	36 706	64 282	53	37 172	65 368	
Feine Backwaren Brot ge- süßt oh Dauerbackwar etc	1581 12 000	EUR	A	52	X	33 841	50	X	35 628	
Backwaren (ohne Dauer- backwaren)	1581		A	57	X	98 123	53	X	100 996	
Dauerbackwaren										
Kekse uä Kleingebäck gesüßt gefüllt a kakaoh	1582 12 550	kg	A	6	7 044	50	4	4 235	37	
And Dauerbackwaren ang	1582 13 900	kg	A	3	25 285 718	93 157	3	.	116 600	
Dauerbackwaren	1582	kg	A	12	25 432 648	94 352	9	31 519 793	117 792	
Zucker										
Zucker	1583	t	A	3	.	.	3	44 031	8 866	
			W	1	.	X	1	.	X	
Süßwaren (ohne Dauerbackwaren)										
Süßwaren (ohne Dauer- backwaren)	1584	kg	A	2	.	.	4	25 858 414	35 516	
Teigwaren										
Teigwaren	1585	t	A	1	.	.	2	.	.	
Würzen und Soßen										
Würzen und Soßen	1587		A	5	X	11 524	3	X	9 241	
Homogen Nahrmitztub etc iAE in Behältn <=250g										
Homogen Nahrmitztub etc iAE in Behältn <=250g	1588	kg	A	3	7 563 847	11 537	3	6 201 197	9 259	
Sonst Nahrungsmittel ang										
Sonst Nahrungsmittel ang	1589		A	5	X	16 398	6	X	24 819	
Sonstige Nahrungsmittel (ohne Getränke)	158		A	76	X	284 767	73	X	315 722	
			W	1	X	X	1	X	X	
Getränke										
Spirituosen										
Spirituosen	1591	hl	A	2	.	.	2	.	.	
Apfelwein u and Frucht w alkhalt Mischgetränk ang										
Apfelwein u and Frucht w alkhalt Mischgetränk ang	1594	l	A	2	.	.	2	.	.	
Bier										
Bier aus Malz	1596 10 000	hl	A	5	2 311 154	110 650	5	2 309 752	121 475	
Treber a Brauerei Bren- nerei Mälzerei	1596 20 001	EUR	A	3	X	369	3	X	341	
Bier	1596		A	5	X	111 019	5	X	121 817	
Malz										
Malz	1597	kg	A	1	.	.	1	.	.	
Mineralw Erfrischungsg u a nicht alkoh Getränk										
Natürl Mineralwasser ab- gefüllt oh Heilwasser	1598 11 301	l	A	5	128 417 854	24 039	5	136 408 987	24 696	

Noch: 2. Produktion des Bereichs "Verarbeitenden Gewerbe, sowie Bergbau und Gewinnung von Steinen und Erden"

1. - 3. Quartal 2005

Erzeugnis	Melde-Nr. GP2002	Maßeinheit	Art der Produktion	P R O D U K T I O N					
				Art der Produktion: A = Zum Absatz bestimmt W = Zur Weiterverarbeitung bestimmt					
				vergleichbare Vorjahresperiode			Berichtsperiode		
				Betriebe	Menge	Wert	Betriebe	Menge	Wert
1000 EUR	1000 EUR								
			1	2	3	4	5	6	
Noch: Verarbeitendes Gewerbe									
Noch: Nahrungs- und Futtermittel sowie Getränke									
Noch: Getränke									
Noch: Mineralw Erfrischungsg u a nicht alkoh Getränk									
Cola u -mischgetränke	1598 12 301	l	A	4	20 346 408	6 810	4	14 808 637	5 059
Limo nicht brennwvermind									
Fruchtsafthalt Limonade	1598 12 303	l	A	4	57 214 103	16 752	4	57 439 134	19 905
nicht brennwertvermind									
Bittergetränke Limonaden	1598 12 305	l	A	4	1 728 864	777	4	1 910 249	859
Andere Nektarmischungen	1598 12 556	l	A	3	803 092	379	3	615 684	307
And alkoholfreie Geträn-	1598 12 700	l	A	-	-	-	1	.	.
ke mit Milchfettgehalt									
Mineralw Erfrischungsg	1598	l	A	7	360 720 970	107 742	7	349 187 085	104 632
u a nicht alkoh Getränk									
Getränke	159		A	13	X	254 832	13	X	256 237
Nahrungs- und Futtermit-	15		A	174	X	1 920 125	170	X	1 962 930
tel sowie Getränke			W	5	X	X	7	X	X
Tabakerzeugnisse									
Tabakerzeugnisse	16		A	1	X	.	-	X	-
Textilien									
Gewebe									
Gewebe	172	kg	W	1	.	X	1	.	X
		m2	W		.			.	
Konfektionierte Textilwaren (ohne Bekleidung)									
Konfektionierte Textil-	174		A	5	X	18 589	4	X	16 627
waren (ohne Bekleidung)									
Textilien	17		A	5	X	18 589	4	X	16 627
			W	1	X	X	1	X	X
Bekleidung									
Bekleidung (ohne Lederbekleidung)									
Arbeits- und Berufsbekleidung									
Arbeits- und Berufsbe-	1821	St	A	2	.	.	2	.	.
kleidung									
Wäsche									
Wäsche	1823	St	A	1	.	.	-	-	-
Bekleidung (ohne Leder-	182	St	A	3	.	.	2	.	.
bekleidung)									
Bekleidung	18		A	3	X	.	2	X	.
Leder und Lederwaren									
Leder									
Leder	191		A	1	X	.	1	X	.
Lederwaren (ohne Lederbekleidung und Schuhe)									
Lederwaren (ohne Leder-	192	EUR	A	1	X	.	1	X	.
bekleidung und Schuhe)									
Schuhe									
Schuhe	193	EUR	A	1	X	.	1	X	.
Leder und Lederwaren	19		A	2	X	.	2	X	.
Holz sowie Holz- Kork- u Flechtwaren (oh Möbel)									
Holz gesägt auch gehobelt oder imprägniert									
Holz gesägt auch gehob-	201		A	12	X	111 524	10	X	218 407
belt od imprägniert									

Noch: 2. Produktion des Bereichs "Verarbeitenden Gewerbe, sowie Bergbau und Gewinnung von Steinen und Erden"

1. - 3. Quartal 2005

Erzeugnis	Melde-Nr. GP2002	Maßeinheit	Art der Produktion	P R O D U K T I O N					
				Art der Produktion: A = Zum Absatz bestimmt W = Zur Weiterverarbeitung bestimmt					
				vergleichbare Vorjahresperiode			Berichtsperiode		
				Betriebe	Menge	Wert	Betriebe	Menge	Wert
1000 EUR	1000 EUR								
				1	2	3	4	5	6
Noch: Verarbeitendes Gewerbe									
Noch: Holz sowie Holz- Kork- u Flechtwaren (oh Möbel)									
Sperrholz Span- u Faserplatten Furnierbl etc									
Sperrholz Span- u Faserplatten Furnierbl etc	202		A	6	X	188 423	6	X	211 973
			W	4	X	X	4	X	X
Konstrukteil Ausbelemente Fertigteilbaut a Holz									
Fenster -türen Rahmen Verkleidungen aus Holz	2030 11 100	St	A	7	43 273	16 453	8	35 946	14 784
Konstrukteil Ausbelemente Fertigteilbaut a Holz	203		A	19	X	135 267	19	X	132 628
Verpackungsm Lagerbehält u Ladungsträger a Holz									
Verpackungsm Lagerbeh u Ladungsträger a Holz	204		A	3	X	.	3	X	.
And Holzwar Kork- Flecht- u Korbmacherw oh Möbel									
And Holzwar Kork- Flecht - u Korbmacherw oh Möbel	205	St	A	1	.	.	1	.	.
Veredlung von Erzeugnissen dieser Güterabteilg									
Veredlung von Erzeugnissen dieser Güterabteilg	209	EUR	A	1	X	.	1	X	.
Holz sowie Holz- Kork- u Flechtwaren (oh Möbel)	20		A	35	X	442 522	33	X	570 318
			W	4	X	X	4	X	X
Papier Pappe und Waren daraus									
Holzstoff Zellstoff Papier Karton u Pappe									
Papier Karton und Pappe									
Papier Karton und Pappe	2112		A	2	X	.	2	X	.
			W	1	X	X	1	X	X
Holzstoff Zellstoff	211		A	2	X	.	2	X	.
Papier Karton u Pappe			W	1	X	X	1	X	X
Papier- Karton- u Pappewaren									
Wellpapier u -pappe Verpackmitt a Pap Kart Pappe									
Wellpapier u -pappe Verpackmitt a Pap Kart Pap	2121	t	A	3	.	.	3	.	.
			W	1	.	X	1	.	X
Schreibwar u Bürobedarf a Papier Karton u Pappe									
Papier- Karton- u Pappewaren	212	t	A	3	.	.	3	.	.
			W	1	.	X	1	.	X
Veredlung von Erzeugnissen dieser Güterabteilg									
Veredlung von Erzeugnissen dieser Güterabteilg	219	EUR	A	1	X	.	1	X	.
Papier Pappe und Waren daraus	21		A	5	X	63 434	5	X	66 980
			W	2	X	X	2	X	X
Verlags- u Druckerzeugn besp Ton Bild u Datenträ									
Verlagserzeugnisse									
Buch- u Musikverlagserzeugnisse									
Buch- u Musikverlagserzeugnisse	2211	St	A	3	.	.	3	.	881

Noch: 2. Produktion des Bereichs "Verarbeitenden Gewerbe, sowie Bergbau und Gewinnung von Steinen und Erden"

1. - 3. Quartal 2005

Erzeugnis	Melde-Nr. GP2002	Maßeinheit	Art der Produktion	P R O D U K T I O N					
				Art der Produktion: A = Zum Absatz bestimmt W = Zur Weiterverarbeitung bestimmt					
				vergleichbare Vorjahresperiode			Berichtsperiode		
				Betriebe	Menge	Wert	Betriebe	Menge	Wert
1000 EUR	1000 EUR								
				1	2	3	4	5	6
Noch: Verarbeitendes Gewerbe									
Noch: Verlags- u Druckerzeugn besp Ton Bild u Datenträ									
Noch: Verlagserzeugnisse									
Zeit ua period Druckschr mind vierm wöch ersch									
Zeit ua period Druckschr mind vierm wöch ersch	2212	St	A	3	92 676 860	92 347	3	90 006 550	89 648
Zeit ua period Druckschr wenig vierm wöch ersch									
Zeit wenig vierm wöch erschein gedruckt	2213 11 050	EUR	A	6	X	30 324	6	X	30 959
Zeit ua period Druckschr wenig vierm wöch ersch	2213	EUR	A	8	X	30 736	8	X	31 546
Sonst Verlagserzeugnisse									
Sonst Verlagserzeugnisse	2215	EUR	A	4	X	.	4	X	159
Verlagserzeugnisse	221	EUR	A	12	X	124 119	12	X	122 235
Druckereileistungen									
Druck v Zeitungen etc mind vierm wöch ersch									
Druck v Zeitungen etc mind vierm wöch ersch	2221	EUR	A	1	X	.	1	X	.
Drucke a n g									
Verkaufskataloge i and Druckverfahren hergest	2222 12 302	EUR	A	3	X	472	3	X	990
Flakate uä Drucke im Flachdruckverf hergest	2222 12 503	EUR	A	6	X	878	6	X	714
And Werbedrucke u -schriften i Flachdruck	2222 12 506	EUR	A	7	X	5 366	6	X	4 474
And Werbedrucke u -schriften i and Drverf	2222 12 508	EUR	A	3	X	4 215	3	X	4 842
And Drucke f priv od ge- werbl Zw Formblätt etc	2222 13 070	EUR	A	9	X	7 387	7	X	5 514
Drucke a n g	2222	EUR	A	14	X	21 297	12	X	22 495
Druckweiterverarbeitung von Druckerzeugnissen									
Druckweiterverarbei- tung von Druckerzeugniss	2223	EUR	A	4	X	.	3	X	504
Druckvorstufen- u Medienstufen-Dienstleistungen									
Satz- und Bildherstel- lung	2224 10 000	EUR	A	4	X	1 619	4	X	1 755
Druckvorstufen- u Me- dienvorst-Dienstleistung	2224	EUR	A	4	X	1 619	4	X	1 755
Sonstige druckbezogene Dienstleistungen									
Sonstige druckbezogene Dienstleistungen	2225	EUR	A	3	X	126	2	X	.
Druckereileistungen	222	EUR	A	15	X	25 502	13	X	27 304
Vervielfältg v bespielt Ton- Bild- u Datenträg									
Vervielfältigung von bespielten Tonträgern									
Vervielfältigung von bespielten Tonträgern	2231	St	A	4	366 992 481	.	4	413 941 873	91 449
Vervielfältigung von bespielten Bildträgern									
Vervielfältigung von bespielten Bildträgern	2232		A	3	X	45 527	3	X	76 620
Vervielfältg v bespielt Ton- Bild- u Datenträg	223		A	4	X	127 104	4	X	168 069
Verlags- u Druckerzeugn besp Ton Bild u Datenträ	22		A	25	X	276 725	23	X	317 608

Noch: 2. Produktion des Bereichs "Verarbeitenden Gewerbe, sowie Bergbau und Gewinnung von Steinen und Erden"

1. - 3. Quartal 2005

Erzeugnis	Melde-Nr. GP2002	Maßeinheit	Art der Produktion	P R O D U K T I O N					
				Art der Produktion: A = Zum Absatz bestimmt W = Zur Weiterverarbeitung bestimmt					
				vergleichbare Vorjahresperiode			Berichtsperiode		
				Betriebe	Menge	Wert	Betriebe	Menge	Wert
1000 EUR	1000 EUR								
1	2	3	4	5	6				
Noch: Verarbeitendes Gewerbe Chemische Erzeugnisse Chemische Grundstoffe Sonst organische Grundstoffe und Chemikalien									
Sonst organische Grundstoffe und Chemikalien	2414	t	A	1	.	.	1	.	.
Düngemittel und Stickstoffverbindungen									
Düngemittel und Stickstoffverbindungen	2415		A	3	X	.	3	X	.
			W	1	X	X	1	X	X
Kunststoffe in Primärform									
Kunststoffe i Primärform Chemische Grundstoffe	2416	t	A	1	.	.	1	.	.
	241		A	5	X	172 339	5	X	203 020
			W	1	X	X	1	X	X
Anstrichmittel Druckfarben und Kitte									
Anstrichmittel Druckfarben und Kitte	243	t	A	1	.	.	1	.	.
Pharmazeutische uä Erzeugnisse Pharmaz Spezialit und sonst pharmaz Erzeugn									
Pharmaz Spezialit und sonst pharmaz Erzeugn Pharmazeutische uä Erzeugnisse	2442	EUR	A	3	X	.	3	X	.
	244	EUR	A	3	X	.	3	X	.
Seifen Wasch- Reinigungs- und Körperpflegemittel Seifen Wasch- Reinigungs- und Poliermittel									
Seifen Wasch- Reinigungs und Poliermittel	2451	t	A	1	.	.	1	.	.
Duftstoffe und Körperpflegemittel									
Duftstoffe und Körperpflegemittel Seifen Wasch- Reinigungs und Körperpflegemittel	2452	kg	A	3	.	.	3	.	.
	245		A	3	X	13 533	3	X	14 833
Sonstige chemische Erzeugnisse Pyrotechnische Erzeugnisse									
Pyrotechnische Erzeugnisse	2461	1000 St	A	1	.	.	1	.	.
Klebstoffe und Gelatine									
Klebstoffe und Gelatine	2462	t	A	1	.	.	1	.	.
Chemische Erzeugnisse a n g									
Zub Schmiermitt f Masch App etc oh Ölanteil Chemische Erzeugnisse	2466 31 790	t	A	-	-	-	1	.	.
	2466	t	A	2	.	.	3	.	.
Sonstige chemische Erzeugnisse	246		A	4	X	156 319	5	X	174 472
Chemische Erzeugnisse	24		A	15	X	353 423	16	X	404 248
			W	1	X	X	1	X	X

Noch: 2. Produktion des Bereichs "Verarbeitenden Gewerbe, sowie Bergbau und Gewinnung von Steinen und Erden"

1. - 3. Quartal 2005

Erzeugnis	Melde-Nr. GP2002	Maßeinheit	Art der Produktion	P R O D U K T I O N							
				Art der Produktion: A = Zum Absatz bestimmt W = Zur Weiterverarbeitung bestimmt							
				vergleichbare Vorjahresperiode			Berichtsperiode				
				Betriebe	Menge	Wert	Betriebe	Menge	Wert		
1000 EUR	1000 EUR										
1	2	3	4	5	6						
Noch: Verarbeitendes Gewerbe Gummi und Kunststoffwaren Gummiwaren Bereifungen runderneuert											
Bereifungen runderneuert	2512	St	A	1	.	.	1	.	.		
Andere Gummiwaren (ohne Bereifungen)											
Andere Gummiwaren (ohne Bereifungen)	2513	kg	A	3	3 480 509	9 746	3	3 619 084	8 828		
Gummiwaren	251		A	4	X	.	4	X	.		
Kunststoffwaren Platten Folien Schläuche u Profile a Kunststoff											
Platten Folien Schläuch u Profile a Kunststoff	2521	kg	A	5	53 550 116	75 307	5	57 295 918	81 225		
Verpackungsmittel aus Kunststoffen											
Verpackungsmittel aus Kunststoffen	2522		A	4	X	45 079	4	X	47 080		
Baubedarfsartikel aus Kunststoffen											
Fenster u deren Rahmen etc a Kunststoffen	2523 14 550	St	A	15	131 279	39 624	13	115 689	34 693		
Türen u d Rahmen Ver- kleidungen etc a Kunstst	2523 14 570	St	A	5	1 708	1 439	6	1 177	1 157		
Fensterläden Jalousien etc Teile davon a Kst	2523 14 700	St	A	2	.	.	3	.	.		
Baubedarfsartikel aus Kunststoffen	2523		A	18	X	45 642	17	X	40 765		
Andere Kunststoffwaren											
Andere Kunststoffwaren	2524	kg	A	7	1 424 397	4 901	7	1 283 705	6 039		
Kunststoffwaren	252		A	31	X	170 928	30	X	175 108		
Veredlung von Erzeugnissen dieser Güterabteilg											
Veredlung von Erzeugnis- sen dieser Güterabteilg	259	EUR	A	1	X	.	2	X	.		
Gummi und Kunststoff- waren	25		A	35	X	186 662	35	X	193 810		
Glas Keramik bearbeitete Steine u Erden Glas und Glaswaren Veredeltes und bearbeitetes Flachglas											
Mehrschicht-Isolierver- glasung	2612 13 300	m2	A	4	393 056	11 917	5	383 392	11 268		
Veredeltes und bearbei- tetes Flachglas	2612		A	6	X	.	6	X	.		
Glasfasern											
Glasfasern	2614	t	A	1	.	.	1	.	.		
Glas und Glaswaren	261		A	7	X	28 308	7	X	34 183		
Keramische Wand- Bodenfliesen u -platten											
Keramische Wand- Boden- fliesen u -platten	263	m2	A	1	.	.	1	.	.		
Ziegel und sonst Baukeramik											
Ziegel und sonst Bau- keramik	264	m3	A	2	.	.	2	.	.		

Noch: 2. Produktion des Bereichs "Verarbeitenden Gewerbe, sowie Bergbau und Gewinnung von Steinen und Erden"

1. - 3. Quartal 2005

Erzeugnis	Melde-Nr. GP2002	Maßeinheit	Art der Produktion	P R O D U K T I O N							
				Art der Produktion: A = Zum Absatz bestimmt W = Zur Weiterverarbeitung bestimmt							
				vergleichbare Vorjahresperiode			Berichtsperiode				
				Be- trie- be	Menge	Wert	Be- trie- be	Menge	Wert		
1000 EUR	1000 EUR										
						1	2	3	4	5	6
Noch: Verarbeitendes Gewerbe											
Noch: Glas Keramik bearbeitete Steine u Erden											
Zement Kalk Gips											
Kalk											
Kalk	2652	t	A	1	.	.	1
Zement Kalk Gips	265	t	A	1	.	.	1
Beton- Zement- Gips- u Kalksandsteinerzeugnisse											
Betonerz vorgef Bauele- u Geb a Beton od Kalksa											
Pflaster- Bord- Rinn- steine etc a Beton	2661 11 505	t	A	10	393 582	14 375	10	429 820	16 272		
Großform Wandbauteile Wandtafeln a Beton	2661 12 001	m2	A	4	196 448	6 790	3	211 199	8 488		
Großformat Deckentafeln a Beton od Kalksandst	2661 12 003	m2	A	6	385 117	6 867	4	329 566	5 782		
Fertigteil konstruktiv Art Balken Stürze etc	2661 12 008	t	A	8	69 815	11 449	6	66 332	12 269		
And vorgefert Bauelem a Beton Kalksandstein	2661 12 009	t	A	6	55 382	4 720	5	37 227	2 805		
Rohre a Beton	2661 13 000	t	A	3	25 432	1 836	3	29 801	1 975		
Betonerz vorgef Bauele- u Geb a Beton od Kalksa	2661		A	31	X	71 008	30	X	71 760		
Frischbeton (Transportbeton)											
Frischbeton Transportbe- ton	2663 10 000	m3	A	37	703 334	38 568	36	755 840	46 771		
Frischbeton (Transport- beton)	2663	m3	A	37	703 334	38 568	36	755 840	46 771		
Mörtel											
Werk-Naßmörtel Mauermör- tel	2664 10 003	m3	A	1	.	.	4	.	70		
Werk-Trockenmörtel Putz- mörtel	2664 10 005	t	A	3	38 420	3 700	3	36 035	3 393		
Werk-Trockenmörtel Mau- ermörtel	2664 10 007	t	A	4	91 993	6 563	3	97 171	6 858		
Werk-Trockenmörtel Estrichmörtel	2664 10 008	t	A	3	40 172	2 825	3	46 259	3 129		
And Werk-Trockenmörtel Trockenbeton	2664 10 009	t	A	5	88 419	5 670	5	68 940	4 988		
Mörtel	2664		A	8	X	.	10	X	.		
Andere Beton- Zement- Gips- und Kalksandsteinerz											
Andere Beton- Zement- Gips- u Kalksandsteinerz	2666	t	A	2	.	.	2	.	.		
Beton- Zement- Gips- u Kalksandsteinerzeugnisse	266		A	68	X	136 543	66	X	147 821		
Naturwerksteinerzeugnisse a n g											
Naturwerksteinerzeug- nisse a n g	267	t	A	2	.	.	2	.	.		
Andere Mineralerzeugnisse											
Andere Mineralerzeug- nisse	268	t	A	3	311 973	10 541	3	.	.		
Glas Keramik bearbeit Steine u Erden	26		A	84	X	200 284	82	X	212 575		
Metalle und Halbzeug daraus											
Rohre											
Rohre Rohrformstücke etc a Gußeisen											
Rohre Rohrformstücke etc a Gußeisen	2721	t	A	1	.	.	1	.	.		

Noch: 2. Produktion des Bereichs "Verarbeitenden Gewerbe, sowie Bergbau und Gewinnung von Steinen und Erden"

1. - 3. Quartal 2005

Erzeugnis	Melde-Nr. GP2002	Maßeinheit	Art der Produktion	P R O D U K T I O N							
				Art der Produktion: A = Zum Absatz bestimmt W = Zur Weiterverarbeitung bestimmt							
				vergleichbare Vorjahresperiode			Berichtsperiode				
				Be- trie- be	Menge	Wert	Be- trie- be	Menge	Wert		
1000 EUR	1000 EUR										
						1	2	3	4	5	6
Noch: Verarbeitendes Gewerbe											
Noch: Metalle und Halbzeug daraus											
Noch: Rohre											
Stahlrohre Rohrformst etc a Eisen od Stahl											
Stahlrohre Rohrformst etc a Eisen od Stahl	2722	t	A	1	.	.	1
Rohre	272	t	A	2	.	.	2
And Erzeugn a Eisen od Stahl											
And Erzeugn a Eisen od Stahl	273	t	A	1	.	.	1
NE-Metalle u Halbzeug daraus											
Aluminium u Halbzeug daraus											
Aluminium u Halbzeug daraus	2742	t	W	1	.	X	1	.	.	.	X
Kupfer u Halbzeug daraus											
Kupfer u Halbzeug daraus	2744	t	A	1	.	.	-	-	-	-	-
			W	1	.	X	1	.	.	.	X
NE-Metalle u Halbzeug daraus	274	t	A	1	.	.	-	-	-	-	-
			W	1	.	X	1	.	.	.	X
Gießereierzeugnisse											
Eisengießereierzeugnisse											
Eisengießereierzeugnis- se	2751	t	A	2	.	.	2
Buntmetall- Schwermetallgießereierzeugnisse											
Buntmetall- Schwerme- tallgießereierzeugnisse	2754	t	A	1	.	.	1
Gießereierzeugnisse	275	t	A	3	18 302	.	3	24 583	.	31 766	.
Metalle und Halbzeug da- raus	27		A	7	X	33 836	6	X	46 463	.	X
			W	1	X	X	1	X	X	.	X
Metallerzeugnisse											
Stahl- und Leichtmetallbauerzeugnisse											
Stahl- und Leichtmetallbaukonstruktionen											
Rolladen ua Konstrukti- onen haupts a Stahlblech	2811 23 500	t	A	8	6 749	11 453	7	7 213	.	10 875	.
Skelettkonstruktionen a Stahl f Hallen	2811 23 611	t	A	4	5 573	7 189	4	4 095	.	6 996	.
Skelettkonstruktionen a Stahl f and Gebäude etc	2811 23 613	t	A	9	2 154	6 207	7	2 831	.	6 329	.
Stütz- u Trägerkonstruk- tion a Stahl f Anlbau	2811 23 614	t	A	8	6 815	20 833	7	3 465	.	10 299	.
Stütz- u Trägerkonstruk- tion a Stahl f and Zweck	2811 23 615	t	A	18	12 893	18 420	19	13 535	.	21 599	.
Dachstühle a Stahl u Teile dafür	2811 23 692	t	A	3	95	200	3
Abdeckungen Roste etc aus Eisen oder Stahl	2811 23 696	t	A	15	4 381	16 878	13	3 745	.	12 742	.
Geländer etc ua Konstr a Stäben etc a Stahl	2811 23 699	t	A	15	2 962	5 792	13	3 799	.	5 332	.
Bauelemente a Aluminium oh Tor Türen Fenster	2811 23 703	t	A	8	1 269	16 155	9	1 006	.	8 091	.
Sonst Konstruktionen u Konstteile a Aluminium	2811 23 709	t	A	11	854	7 673	9	1 034	.	7 562	.
Installation v selbst- prod Metallkonstruktion	2811 91 000	EUR	A	18	X	26 355	18	X	.	23 512	.
Stahl- und Leichtmetall- baukonstruktionen	2811		A	74	X	173 642	68	X	.	154 327	.

Noch: 2. Produktion des Bereichs "Verarbeitenden Gewerbe, sowie Bergbau und Gewinnung von Steinen und Erden"

1. - 3. Quartal 2005

Erzeugnis	Melde-Nr. GP2002	Maßeinheit	Art der Produktion	P R O D U K T I O N						
				Art der Produktion: A = Zum Absatz bestimmt W = Zur Weiterverarbeitung bestimmt						
				vergleichbare Vorjahresperiode			Berichtsperiode			
				Betriebe	Menge	Wert	Betriebe	Menge	Wert	
1000 EUR	1000 EUR									
1	2	3	4	5	6					
Noch: Verarbeitendes Gewerbe Noch: Metallerzeugnisse Noch: Stahl- und Leichtmetallbauerzeugnisse Ausbauelemente aus Stahl und Aluminium										
Garagentore aus Stahl	2812 10 331	St	A	1	.	.	-	-	-	
Feuerschutztüren aus Stahl	2812 10 335	St	A	7	920	1 575	8	331	440	
And Tore Türen Tor- u Türschwellen etc a Stahl	2812 10 339	St	A	10	2 059	2 475	8	572	1 557	
Fenster m Verglasung Rahmen etc a Eisen Stahl	2812 10 370	St	A	6	3 196	5 821	5	3 399	10 415	
Rolltore aus Aluminium	2812 10 533	St	A	1	.	.	-	-	-	
Türen Tor- u Türschwellen etc a Aluminium	2812 10 538	St	A	12	3 511	4 556	8	1 514	2 773	
Fenster ohne Verglasung etc aus Aluminium	2812 10 550	St	A	8	14 752	10 667	5	16 683	4 877	
Fenster mit Verglasung etc aus Aluminium	2812 10 570	St	A	15	13 002	15 055	12	8 346	8 967	
Ausbauelemente aus Stahl und Aluminium	2812		A	33	X	43 814	27	X	31 966	
Stahl- und Leichtmetallbauerzeugnisse	281		A	89	X	217 456	79	X	186 293	
Kessel und Behälter (ohne Dampfkessel) Tanks Sammelbeh u ä Beh a Eisen Stahl o Alu										
Tanks Sammelbeh u ä Beh a Eisen Stahl o Alu	2821		A	6	X	5 291	6	X	5 577	
Kessel und Behälter (ohne Dampfkessel)	282		A	6	X	5 291	6	X	5 577	
Dampfk Kernreaktoren (oh Zentralheizungskessel)										
Dampfk Kernreaktoren (oh Zentralheizungskessel)	283	EUR	A	2	X	.	2	X	.	
Schmiede- Blechformteil gew Ringe pulvermet Erzg Freiformschmiedestücke Gesenkschmiedt a St o NE										
Blechformteile a Stahl für sonst Verwendungszw	2840 13 500	t	A	6	2 263	6 090	7	2 523	7 234	
Freiformschmiedestücke Gesenkschmiedt a St o NE	2840	t	A	8	3 856	11 785	9	4 941	14 931	
Schmiede- Blechformteil gew Ringe pulvermet Erzg	284	t	A	8	3 856	11 785	9	4 941	14 931	
Oberflächenveredlung Wärmebehandl u Mechanik Oberflächenveredlung und Wärmebehandlung										
Zinküberzug d Elektrolyse und chem Verfahren	2851 11 700	EUR	A	6	X	7 334	6	X	9 343	
Lackierung Glasur von Metalloberflächen	2851 22 300	EUR	A	2	X	.	3	X	.	
Andere Veredlung von Metalloberflächen	2851 22 900	EUR	A	6	X	17 501	7	X	24 046	
Oberflächenveredlung und Wärmebehandlung	2851	EUR	A	15	X	31 912	16	X	41 023	
Mechanikleistungen a n g										
Metalldrehteile f sonst Maschinenbauerzeugnisse	2852 10 330	kg	A	5	177 788	1 427	5	300 705	1 967	
Mechanikleistungen a n g	2852		A	10	X	19 567	12	X	18 712	
Oberflächenveredlung Wärmebehandl u Mechanik	285		A	24	X	51 479	27	X	59 735	

Noch: 2. Produktion des Bereichs "Verarbeitenden Gewerbe, sowie Bergbau und Gewinnung von Steinen und Erden"

1. - 3. Quartal 2005

Erzeugnis	Melde-Nr. GP2002	Maßeinheit	Art der Produktion	P R O D U K T I O N							
				Art der Produktion: A = Zum Absatz bestimmt W = Zur Weiterverarbeitung bestimmt							
				vergleichbare Vorjahresperiode			Berichtsperiode				
				Betriebe	Menge	Wert	Betriebe	Menge	Wert		
1000 EUR	1000 EUR										
						1	2	3	4	5	6
Noch: Verarbeitendes Gewerbe Noch: Metallerzeugnisse Schneidwaren Werkzeuge Schlösser und Beschläge Werkzeuge											
Werkzeuge	2862		A	5	X	2 213	4	X	1 455		
Schneidwaren Werkzeuge	286		A	5	X	2 213	4	X	1 455		
Schlösser und Beschläge											
Sonstige Eisen- Blech- und Metallwaren Behälter aus Eisen oder Stahl											
Behälter aus Eisen oder Stahl	2871	St	A	1	.	.	3	.	.		
Drahtwaren											
Drahtwaren	2873		A	3	X	.	4	X	.		
Schrauben Niete Ketten Federn											
Ketten mit geschw Gliedern m Querschn <=16mm	2874 20 230	kg	A	-	-	-	1	.	.		
Schrauben Niete Ketten Federn	2874	kg	A	1	.	.	2	.	.		
Eisen- Blech- u Metall- waren a n g											
Schiffsschrauben und Schraubenflügel	2875 26 000	St	A	4	1 201	38 521	4	1 402	53 626		
Eisen- Blech- u Metallwaren a n g	2875		A	10	X	51 000	11	X	72 403		
Sonstige Eisen- Blech- und Metallwaren	287		A	15	X	53 498	19	X	75 103		
Veredl v Erzgn d Abt oh Oberflveredl etc ang											
Veredl v Erzgn d Abt oh Oberflveredl etc ang	289	EUR	A	3	X	.	3	X	.		
Metallerzeugnisse	28		A	126	X	345 468	120	X	348 072		
Maschinen Masch f Erzeug u Nutzg v mechanischer Energie Verbrennungsmotoren u Turbinen											
Verbrennungsmotoren u Turbinen	2911		A	4	X	8 347	4	X	10 579		
Pumpen u Kompressoren											
Rep u Insthltg v Druckluft u Hydromotoren etc	2912 92 001	EUR	A	1	X	.	-	X	-		
Reparatur u Instandhaltung v Flüssigkeitspumpen	2912 92 008	EUR	A	4	X	1 981	4	X	1 552		
Pumpen u Kompressoren	2912		A	13	X	22 458	15	X	32 171		
Armaturen											
Armaturen	2913		A	5	X	13 944	5	X	15 447		
Lager Getriebe Zahnräder u Antriebselemente											
Lager Getriebe Zahnräder u Antriebselemente	2914	EUR	A	5	X	21 564	4	X	23 931		
Masch f Erzeug u Nutzg v mechanischer Energie	291		A	21	X	66 313	22	X	82 128		

Noch: 2. Produktion des Bereichs "Verarbeitenden Gewerbe, sowie Bergbau und Gewinnung von Steinen und Erden"

1. - 3. Quartal 2005

Erzeugnis	Melde-Nr. GP2002	Maßeinheit	Art der Produktion	P R O D U K T I O N							
				Art der Produktion: A = Zum Absatz bestimmt W = Zur Weiterverarbeitung bestimmt							
				vergleichbare Vorjahresperiode			Berichtsperiode				
				Betriebe	Menge	Wert	Betriebe	Menge	Wert		
1000 EUR	1000 EUR										
						1	2	3	4	5	6
Noch: Verarbeitendes Gewerbe Noch: Maschinen Sonst Maschinen für un spez Verwendung Öfen und Brenner Teile dafür											
Öfen und Brenner Teile dafür	2921		A	4	X	2 713	3	X			3 324
Hebezeuge u Fördermittel											
Rep v Aufzügen u Fahr- treppen oh Bauwirtschaft	2922 92 003	EUR	A	4	X	7 780	3	X			6 162
Reparatur etc v För- der- u Hebevorrichtungen	2922 92 009	EUR	A	4	X	640	4	X			1 234
Hebezeuge u Fördermittel	2922		A	14	X	15 753	16	X			29 072
Kälte u lufttech Erzeug f gewerbliche Zwecke											
Install v kälte- u luft- techn Erzg f gewerbl Zw	2923 91 009	EUR	A	3	X	778	3	X			.
Rep v and kälte- luft- techn Erzgn f gewerb Zw	2923 92 009	EUR	A	4	X	710	5	X			2 223
Kälte u lufttech Erzeug f gewerbliche Zwecke	2923		A	9	X	26 019	10	X			36 788
Maschinen f unspezifische Verwendung a n g											
Reparatur etc v Masch f unspezif Verwendung ang	2924 92 009	EUR	A	3	X	2 421	3	X			2 450
Maschinen f unspezifi- sche Verwendung a n g	2924		A	10	X	14 364	11	X			17 373
Sonst Maschinen für unspez Verwendung	292		A	34	X	58 849	37	X			86 558
Maschinen für die Land- und Forstwirtschaft Einachs- Acker- Forst- schlepper and Zugmasch											
Reparatur u Instandh v Schleppern ua Zugmasch	2931 90 000	EUR	A	5	X	1 265	5	X			1 156
Einachs- Acker- Forst- schlepper and Zugmasch	2931	EUR	A	5	X	1 265	5	X			1 156
Sonst Masch f d Land- u Forstwirtschaft u Teile											
Sonst Masch f d Land- u Forstwirtschaft u Teile	2932		A	7	X	2 742	7	X			2 482
Maschinen für die Land- und Forstwirtschaft	293		A	8	X	4 007	8	X			3 638
Werkzeugmaschinen Teile dafür Werkzeugmaschinen f Metallbearb Teile dafür											
Werkzeugmaschinen f Metallbearb Teile dafür	2942		A	5	X	10 550	5	X			8 252
Werkzeugmasch a n g Teile Zubehör											
Werkzeugmasch a n g Teile Zubehör	2943		A	4	X	.	4	X			.
Werkzeugmaschinen Teile dafür	294		A	8	X	.	8	X			.
Maschinen f sonst bestimmte Wirtschaftszweige Masch f d Metallergz Walzwerkseinr Gießmasch											
Masch f d Metallergz Walzwerkseinr Gießmasch	2951	EUR	A	3	X	.	2	X			.
Bergw- Bau- u Baustoffmasch Teile dafür											
Bergw- Bau- u Baustoff- masch Teile dafür	2952	EUR	A	1	X	.	-	X			-

Noch: 2. Produktion des Bereichs "Verarbeitenden Gewerbe, sowie Bergbau und Gewinnung von Steinen und Erden"

1. - 3. Quartal 2005

Erzeugnis	Melde-Nr. GP2002	Maßeinheit	Art der Produktion	P R O D U K T I O N					
				Art der Produktion: A = Zum Absatz bestimmt W = Zur Weiterverarbeitung bestimmt					
				vergleichbare Vorjahresperiode			Berichtsperiode		
				Betriebe	Menge	Wert	Betriebe	Menge	Wert
1000 EUR	1000 EUR								
				1	2	3	4	5	6
Noch: Verarbeitendes Gewerbe Noch: Maschinen Noch: Maschinen f sonst bestimmte Wirtschaftszweige Masch f Nahrung- Futtermittel Getränk etc Teile									
Masch f Nahrung- Futtermittel Getränk etc Teile	2953		A	6	X	22 850	9	X	32 192
Masch f Textil- Bekl- u Ledergewerbe Schuhind									
Masch f Textil- Bekl- u Ledergewerbe Schuhind	2954	EUR	A	1	X	.	2	X	.
Maschinen für das Papiergewerbe									
Maschinen für das Papiergewerbe	2955		A	2	X	.	1	X	.
Masch f Druckgewerbe u sonst best Wzweige ang									
Rep u Insthltg v Masch f best Wirtschaftszweige ang	2956 92 009	EUR	A	6	X	4 369	6	X	4 309
Masch f Druckgewerbe u sonst best Wzweige ang	2956		A	22	X	37 283	24	X	49 314
Maschinen f sonst bestimmte Wirtschaftszweig	295		A	30	X	68 918	33	X	95 296
Veredlung von Erzeugnissen dieser Güterabteilg									
Veredlung von Erzeugnissen dieser Güterabteilg	299	EUR	A	1	X	.	1	X	.
Maschinen	29		A	82	X	214 063	88	X	281 767
Büromaschinen DV-Geräte und -Einrichtungen									
Büromaschinen DV-Geräte und -Einrichtungen	30		A	1	X	.	1	X	.
Geräte d Elektrizitätserzeugung u -verteil uä Elektromot Generatoren Transformatoren									
Rep u Instandh v Elektromot Generatoren etc	3110 92 000	EUR	A	3	X	358	3	X	412
Elektromot Generatoren Transformatoren	311		A	6	X	50 439	7	X	57 273
Elektrizitätsverteil- u -schalteinrichtungen									
Rep u Insthltg v El-verteil- u schalteinricht	3120 92 000	EUR	A	4	X	1 266	4	X	1 564
Elektrizitätsverteil- u -schalteinrichtungen	312		A	11	X	48 065	11	X	50 498
Isolierte Elektrokabel -leitungen u -drähte									
Isolierte Elektrokabel -leitungen u -drähte	313	t	A	3	.	.	3	.	.
Elektrische Lampen und Leuchten									
Elektrische Lampen und Leuchten	315		A	3	X	3 180	3	X	3 351
Elektrische Ausrüstungen a n g Elektrische Ausrüstung für Motoren u Fahrz ang									
Elektrische Ausrüstung für Motoren u Fahrz ang	3161	EUR	A	1	X	.	1	X	.
Sonstige elektrische Ausrüstungen a n g									
Install v and el Ger oh el Signaleinr f Autobahn	3162 91 000	EUR	A	6	X	6 419	7	X	9 490
Sonstige elektrische Ausrüstungen a n g	3162	EUR	A	8	X	10 315	9	X	12 695
Elektrische Ausrüstungen a n g	316	EUR	A	9	X	.	10	X	.
Geräte d Elektrizitätserzeugung u -verteil uä	31		A	29	X	253 995	31	X	273 476

Noch: 2. Produktion des Bereichs "Verarbeitenden Gewerbe, sowie Bergbau und Gewinnung von Steinen und Erden"

1. - 3. Quartal 2005

Erzeugnis	Melde-Nr. GP2002	Maßeinheit	Art der Produktion	P R O D U K T I O N					
				Art der Produktion: A = Zum Absatz bestimmt W = Zur Weiterverarbeitung bestimmt					
				vergleichbare Vorjahresperiode			Berichtsperiode		
				Betriebe	Menge	Wert	Betriebe	Menge	Wert
1000 EUR	1000 EUR								
1	2	3	4	5	6				
Noch: Verarbeitendes Gewerbe Nachrichtent Rundfunk- u Fernsehger elektr Bauel Elektronische Bauelemente									
Elektronische Bauelemente	321		A	4	X	.	5	X	90 581
Nachrichtentechnische Geräte u Einrichtungen									
Install v nachrichtentechn Geräten u Einr	3220 91 000	EUR	A	3	X	5 671	4	X	7 040
Nachrichtentechnische Geräte u Einrichtungen	322		A	6	X	27 497	7	X	67 761
Rundf- u Fernsehgeräte phono- u videotechn Ger									
Videotuner Satelliten-Receiver	3230 20 750	St	A	1	.	.	-	-	-
Rundf- u Fernsehgeräte phono- u videotechn Ger	323	St	A	1	.	.	-	-	-
Nachrichtent Rundfunk- u Fernsehger elektr Bauel	32		A	9	X	39 537	11	X	158 342
Med- meß- steuerungsregelungst opt Erz Uhren Medizinische Geräte und orthop Vorrichtungen									
And medizinische Instrumente Apparate u Geräte	3310 15 799	St	A	3	16 729	.	3	28 669	15 697
And App u Vorr f orthop Zw o Behandl v Knochenbr	3310 17 390	EUR	A	7	X	4 872	7	X	4 756
Waren der Zahnprothetik ohne künstliche Zähne	3310 17 590	EUR	A	14	X	11 520	16	X	8 827
Prothesen ua Waren der Prothetik oh Zahnproth	3310 17 900	EUR	A	3	X	2 251	3	X	2 065
And Geräte z Beheben v Funktionsschäden etc u T	3310 18 900	EUR	A	-	X	-	1	X	.
Medizinische Geräte und orthop Vorrichtungen	331		A	28	X	48 654	31	X	43 447
Meß- Kontr- Navigations- u ä Instr u Vorrichtung									
Meß- Kontr- Navigations- u ä Instr u Vorrichtung	332		A	4	X	.	5	X	.
Planung Montage Rep v ind Prozeßsteuerungseinr									
Planung Montage Rep v ind Prozeßsteuerungseinr	333	EUR	A	1	X	.	1	X	.
Optische und fotografische Geräte									
Optische und fotografische Geräte	334	St	A	1	.	.	1	.	.
Med- meß- steuerungsreg t u opt Erz Uhren	33		A	33	X	76 239	37	X	76 558
Kraftwagen und Kraftwagenteile Kraftwagen und Kraftwagenmotoren									
Kraftwagen und Kraftwagenmotoren	341	St	A	1	.	.	1	.	.
Karosserien Aufbauten und Anhänger									
Karosserien u Aufb für Lkw ohne Tankwagenaufb	3420 10 507	St	A	7	494	13 102	6	633	17 777
Karosserien Aufbauten und Anhänger	342		A	15	X	46 368	13	X	55 144
Teile u Zub f Kraftwag u Kraftwagenmotoren									
Teile u Zub f Kraftwag u Kraftwagenmotoren	343	EUR	A	6	X	.	8	X	.

Noch: 2. Produktion des Bereichs "Verarbeitenden Gewerbe, sowie Bergbau und Gewinnung von Steinen und Erden"

1. - 3. Quartal 2005

Erzeugnis	Melde-Nr. GP2002	Maßeinheit	Art der Produktion	P R O D U K T I O N					
				Art der Produktion: A = Zum Absatz bestimmt W = Zur Weiterverarbeitung bestimmt					
				vergleichbare Vorjahresperiode			Berichtsperiode		
				Betriebe	Menge	Wert	Betriebe	Menge	Wert
1000 EUR	1000 EUR								
1	2	3	4	5	6				
Noch: Verarbeitendes Gewerbe Noch: Kraftwagen und Kraftwagenteile Veredlung von Erzeugnissen dieser Güterabteilung									
Veredlung von Erzeugnissen dieser Güterabteilung Kraftwagen und Kraftwagenteile	349	EUR	A	1	X	.	1	X	.
	34		A	21	X	207 311	22	X	320 959
Sonstige Fahrzeuge Schiffe Boote und Jachten Schiffe (ohne Boote und Jachten)									
Schiffssegmente	3511 40 000	EUR	A	5	X	117 988	5	X	.
Wart Rep a Schiff and Wasserfahrz etc f ziv Zw	3511 91 001	EUR	A	8	X	16 289	10	X	17 263
Innenausbau a Schiff and Wasfahrzeuge etc	3511 93 001	EUR	A	7	X	30 290	8	X	30 739
And Ausbau u Ausrüst a Schiff and Wasfahrz etc	3511 93 009	EUR	A	6	X	10 074	7	X	8 740
Schiffe (ohne Boote und Jachten)	3511		A	20	X	631 394	24	X	653 104
Boote und Jachten									
Insth Rep Um- Ausbau Abwrack v Booten u Jachten	3512 90 000	EUR	A	4	X	1 271	4	X	1 980
Boote und Jachten	3512		A	5	X	.	6	X	.
Schiffe Boote und Jachten	351		A	25	X	.	29	X	.
Schienenfahrzeuge									
Schienenfahrzeuge	352		A	3	X	.	3	X	.
Sonstige Fahrzeuge	35		A	28	X	685 875	32	X	722 387
Möbel Schmuck Musikinst Sportger Spielw etc Möbel Sitzmöbel									
Sitzmöbel	3611		A	6	X	13 850	6	X	12 051
Büro- und Ladenmöbel									
Büro- und Ladenmöbel	3612	St	A	8	489 622	50 551	8	513 199	54 646
Küchenmöbel aus Holz									
Küchenmöbel aus Holz	3613	St	A	2	.	.	2	.	.
Sonstige Möbel									
Sonstige Möbel	3614		A	5	X	17 311	5	X	15 666
Matratzen									
Matratzen	3615	St	A	2	.	.	1	.	.
Möbel	361		A	18	X	100 779	17	X	.
Schmuck u ä Erzeugnisse									
Schmuck u ä Erzeugnisse	362		A	1	X	.	1	X	.
Sonstige Erzeugnisse									
Sonstige Erzeugnisse	366		A	2	X	.	1	X	.
Möbel Schmuck Musikinst Sportger Spielw etc	36		A	20	X	101 894	18	X	100 594

Noch: 2. Produktion des Bereichs "Verarbeitenden Gewerbe, sowie Bergbau und Gewinnung von Steinen und Erden"

1. - 3. Quartal 2005

Erzeugnis	Melde-Nr. GP2002	Maßeinheit	Art der Produktion	P R O D U K T I O N							
				Art der Produktion: A = Zum Absatz bestimmt W = Zur Weiterverarbeitung bestimmt							
				vergleichbare Vorjahresperiode			Berichtsperiode				
				Be- trie- be	Menge	Wert	Be- trie- be	Menge	Wert		
1000 EUR	1000 EUR										
1	2	3	4	5	6						
Noch: Verarbeitendes Gewerbe Sekundärrohstoffe Metallische Sekundärrohstoffe											
Sekundärrohstoff a Eis- u Stahlschrott	3710 27 100	t	A	9	235 779	25 291	9	219 015	22 720		
Sekundärrohst a Abf u Schrott v Aluminium	3710 27 423	t	A	8	3 129	2 584	8	2 991	2 544		
Sekundärrohst a Abf u Schrott v Blei Zink etc	3710 27 433	t	A	7	651	457	7	824	685		
Sekundärrohst a Abf u Schrott v Kupfer	3710 27 443	t	A	8	965	1 537	8	1 248	2 629		
Metallische Sekundär- rohstoffe	371	t	A	9	240 524	29 868	9	224 078	28 578		
Nichtmetallische Sekundärrohstoffe											
Sekundärrohst a Bau- schutt -mischabfäll etc	3720 14 301	t	A	8	163 807	942	7	129 401	836		
Sekundärrohst a Altwa- ren v Bekleidung uä	3720 18 224	t	A	4	1 217	137	4	.	.		
Sekundärrohst a Altmat etc a Pap Papp z Wiedgew	3720 21 126	t	A	6	58 044	3 667	6	52 877	3 787		
Sekundärrohst a Bruchgl Abfäll u Scherb v Glas	3720 26 151	t	A	3	11 136	212	3	9 442	182		
Sekundärrohst a and Alt- mat u Restst ang etc	3720 99 999	t	A	6	6 712	550	5	4 778	488		
Nichtmetallische Sekun- därrohstoffe	372	t	A	16	263 712	12 513	16	231 662	16 942		
Sekundärrohstoffe	37		A	22	X	42 381	22	X	45 520		
Verarbeitendes Gewerbe zusammen			A		X	5 469 579		X	6 125 747		
			W		X	X		X	X		
Insgesamt			A		X	5 501 421		X	6 160 706		
			W		X	X		X	X		