



Verarbeitendes Gewerbe sowie Bergbau und Gewinnung von
Steinen und Erden

E I - vj

Produktion ausgewählter Erzeugnisse in Mecklenburg-Vorpommern

2. Vierteljahr 2005

Bestell-Nr.: E153 2005 42

Herausgabe: 30. September 2005
Printausgabe: EUR 4,00

Herausgeber: Statistisches Landesamt Mecklenburg-Vorpommern, Lübecker Straße 287, 19059 Schwerin,
Telefon: 0385 4801-0, Telefax: 0385 4801-123, Internet: <http://www.statistik-mv.de>, E-Mail: poststelle@statistik-mv.de

Zuständige Dezernentin: Inge Albrecht, Telefon: 0385 4801-722

© Statistisches Landesamt Mecklenburg-Vorpommern, Schwerin, 2005

Für nicht gewerbliche Zwecke sind Vervielfältigung und unentgeltliche Verbreitung, auch auszugsweise, mit Quellenangabe gestattet. Die Verbreitung, auch auszugsweise, über elektronische Systeme/Datenträger bedarf der vorherigen Zustimmung. Alle übrigen Rechte bleiben vorbehalten.

Zeichenerklärungen und Abkürzungen

-	nichts vorhanden
0	weniger als die Hälfte von 1 in der letzten besetzten Stelle, jedoch mehr als nichts
.	Zahlenwert unbekannt oder geheim zu halten
...	Zahl lag bei Redaktionsschluss noch nicht vor
x	Aussage nicht sinnvoll oder Fragestellung nicht zutreffend
/	keine Angabe, da Zahlenwert nicht ausreichend genau oder nicht repräsentativ
()	Zahl hat eingeschränkte Aussagefähigkeit
p	vorläufige Zahl
s	geschätzte Zahl
r	berichtigte Zahl

Inhaltsverzeichnis

	Seite
I. Vorbemerkungen	3
II. Erläuterungen	3 - 5
III. Grafiken	5
IV. Tabellen	
1. Produktion des Bereichs „Verarbeitendes Gewerbe sowie Bergbau und Gewinnung von Steinen und Erden“ 2. Quartal 2005 und Vergleich zum Vorquartal	6 - 22
2. Produktion des Bereichs „Verarbeitendes Gewerbe sowie Bergbau und Gewinnung von Steinen und Erden“ 1. - 2. Quartal 2005 und Vergleich zum Vorjahreszeitraum	23 - 40

I. Vorbemerkungen

Aufgabe der Vierteljährlichen Produktionserhebung ist es, umfassende und tiefgegliederte Daten für die kurz-, mittel- und langfristige Beobachtung und Analyse von Wachstumsprozessen und Strukturveränderungen bereitzustellen.

Mit Beginn des Jahres 2002 wurde das "Güterverzeichnis für Produktionsstatistiken, Ausgabe 2002" (GP 2002) zur Grundlage der vierteljährlichen Produktionserhebung. Es ersetzt die Ausgabe 1995 (GP95). Der Aufbau des GP 2002 entspricht weitestgehend dem des GP 95. Die Aktualisierung wurde erforderlich, um das nationale Güterverzeichnis an die aktuelle Fassung der für eine europäische Produktionsstatistik entwickelten PRODCOM-Liste anzupassen. Während die PRODCOM-Liste einer jährlichen Aktualisierung unterliegt, basierte das GP 95 jedoch auf der PRODCOM-Liste 1994. Nicht zuletzt musste mit der Aktualisierung des Güterverzeichnisses auch dem strukturellen Wandel der Wirtschaft Rechnung getragen werden.

Im vorliegenden Bericht wird die zum Absatz bestimmte Produktion nach Menge und Wert der im Land Mecklenburg-Vorpommern gemeldeten Erzeugnisse dargestellt, soweit dem keine Geheimhaltungsgründe entgegenstehen.

Abweichungen zu früheren Veröffentlichungen und zur Fachserie 4, Reihe 3.1 des Statistischen Bundesamtes sind auf zwischenzeitlich vorgenommene Korrekturen zurückzuführen.

Rechtsgrundlagen

- Gesetz über die Statistik im Produzierenden Gewerbe (ProdGewStatG) in der Fassung der Bekanntmachung vom 21. März 2002 (BGBl. I S. 1181), geändert durch Artikel 2 des Gesetzes vom 26. Juli 2002 (BGBl. S. 2867)
- Verordnung (EWG) Nr. 3924/91 des Rates vom 19. Dezember 1991 zur Einführung einer Gemeinschaftserhebung über die Produktion von Gütern (PRODCOM-VO, ABl. EG Nr. L 374, S.1)
- Gesetz über die Statistik für Bundeszwecke (Bundesstatistikgesetz - BStatG) vom 22. Januar 1987 (BGBl. S. 462, 565), zuletzt geändert durch Artikel 16 des Gesetzes vom 21. August 2002 (BGBl. I S. 3322)

Erhoben werden die Tatbestände zu § 2 Buchstabe B Ziff. II sowie zu § 4 Buchstabe A Ziff. II Nr. 2 ProdGewStatG.

II. Erläuterungen

Berichtskreis

Der Berichtskreis der Vierteljährlichen Produktionserhebung umfasst Betriebe des Verarbeitenden Gewerbes sowie des Bergbaus und der Gewinnung von Steinen und Erden, des Fertigteilbaus von Unternehmen des Produzierenden Gewerbes mit im Allgemeinen 20 und mehr Beschäftigten sowie Betriebe des Verarbeitenden Gewerbes mit 20 und mehr Beschäftigten von Unternehmen anderer Wirtschaftsbereiche außer Deutsche Bundespost und Deutsche Bahn AG.

Produktion

Als Produktion sind die im Berichtsvierteljahr fertig gestellten und zum Absatz bestimmten Erzeugnisse nachzuweisen. Lohnarbeit, Veredlung, Reparaturen und Instandhaltung sowie Installationen und Montagen zählen auch zur Produktion. Nicht zu melden sind Erzeugnisse, die der meldende Betrieb auf eigene Rechnung im Ausland herstellen lässt.

Zum Absatz bestimmte Produktion

Als zum Absatz bestimmte Produktion ist im Allgemeinen der verkaufsfähige, für den Markt vorgesehene Produktionsausstoß (ohne Handelsware und umgepackte Ware) nach dem Wert und - sofern weitere Maßeinheiten angegeben sind - nach der Menge zu melden.

Der Wert der zum Absatz bestimmten Produktion ist unter Zugrundelegung des im Berichtszeitraum erzielten oder zum Zeitpunkt des Absatzes erzielbaren Verkaufspreises ab Werk zu berechnen. Der Wert umfasst auch die Kosten der Verpackung, selbst wenn sie gesondert in Rechnung gestellt sind. Nicht einzubeziehen sind dagegen

- die in Rechnung gestellte Umsatzsteuer und Verbrauchsteuer (z. B. auf Mineralölzeugnisse, Kaffee, Bier, Branntwein, Tabakwaren),
- gesondert in Rechnung gestellte Frachtkosten,
- den Kunden gewährte Rabatte.

Bei Vermietung von Erzeugnissen - auch Leasing - (z. B. Datenverarbeitungs- und Telefonanlagen, Waschautomaten) ist als Schätzwert der für dieses Erzeugnis auf dem Markt erzielbare Erlös anzugeben.

Zu der zum Absatz bestimmten Produktion zählen auch

- selbst hergestellte Erzeugnisse (z. B. Werkzeugmaschinen und -teile) für die Erstellung oder Reparatur von Einrichtungen des meldenden Betriebes oder für einen anderen Betrieb desselben Unternehmens,
- eigen erzeugte Produktionsmittel (z. B. Formen, Maschinenwerkzeuge) sowie die zum Verbrauch bestimmten selbst gewonnenen Brenn-, Treib- und Schmierstoffe,
- für Deputate verwendete selbst hergestellte Erzeugnisse.

Diese Erzeugnisse sind mit ihren Herstellkosten zu bewerten. Ausnahmen sind bei der Güterabteilung 28 (Metallerzeugnisse) aufgeführt.

Lohnarbeit

Lohnarbeit liegt vor, wenn vom Auftraggeber unberechnet geliefertes Material be- oder verarbeitet wird. Sie ist nach dem Wert und - sofern andere Maßeinheiten angegeben sind - auch nach der Menge anzugeben. Sie ist nur vom Auftragnehmer zu melden und bei der neunstelligen Meldenummer durch Hinzufügen einer 2 als 10. Stelle zu kennzeichnen; eine eigene Meldenummer ist für Lohnarbeit nicht vorgesehen. Als Wert ist die vom Auftraggeber gezahlte Vergütung anzugeben.

Unter Lohnarbeit fallen z. B. der Lohndruck im graphischen Gewerbe sowie die so genannte Umarbeitung in der NE-Metallindustrie (Gewinnung von NE-Metall aus Schrott oder Rückständen).

Bei dem Auftraggeber und dem Auftragnehmer von Lohnarbeit kann es sich nur um verschiedene Unternehmen handeln; Lohnarbeit zwischen verschiedenen Betrieben desselben Unternehmens ist also nicht möglich.

Veredlung

Ein Veredlungsvorgang liegt vor, wenn durch die Bearbeitung die Form des Erzeugnisses selbst erhalten bleibt. Es entsteht, anders als bei der Weiterverarbeitungsproduktion und bei der Lohnarbeit, kein neues Gut im Sinne des GP 2002. Veredelt wird z. B. durch Färben, Imprägnieren, Appretieren, Bedrucken (Lohndruck im graphischen Gewerbe ist demgegenüber als Lohnarbeit auszuweisen), Bemalen, Vergolden, Ätzen, Lackieren, Prägen, Gravieren, Dekorieren (z. B. Glas, Porzellan) u. a.

Es wird zwischen

- Veredlung selbst hergestellter Erzeugnisse (Betriebsveredlung),
- Veredlung zugekaufter Erzeugnisse für eigene Rechnung (Eigenveredlung) und
- Veredlung fremder Erzeugnisse im Lohnauftrag (Lohnveredlung)

unterschieden.

Für die **Betriebsveredlung** sieht das GP 2002 keine eigene Meldenummer vor. Sie gilt als Teil der Produktionstätigkeit. Selbst wenn die Betriebsveredlung in einem örtlich getrennten Veredlungsbetrieb durchgeführt wird, meldet der produzierende Betrieb das veredelte Erzeugnis mit seinem gesamten Wert (Bruttowert) als Absatzproduktion; der Veredlungsbetrieb ist nicht zur Vierteljährlichen Produktionserhebung meldepflichtig, es sei denn, er übt neben der Betriebsveredlung noch Eigen- oder Lohnveredlung aus, die er dann im Rahmen dieser Erhebung eigenständig zu melden hätte.

Die **Eigenveredlung** ist, soweit es für die Veredlung eigene Meldenummern gibt, nur wertmäßig (in der Güterabteilung 17 - Textilien - auch mengenmäßig) von dem Betrieb zu melden, der die Veredlungsarbeiten ausgeführt hat. Als Wert ist der Bruttowert (Fakturenwert) anzugeben.

Die **Lohnveredlung** ist ebenfalls unter den für die Veredlung vorgesehenen Meldenummern nur wertmäßig (in der Güterabteilung 17 - Textilien - auch mengenmäßig) von dem Betrieb zu melden, der die Veredlungsarbeiten durchgeführt hat.

Als Wert ist hier nur die vom Auftraggeber gezahlte Vergütung zu melden. Dies gilt auch für die Güterabteilung 17 - Textilien.

Der Auftraggeber meldet seinerseits den Gesamtwert und die Menge des veredelten Erzeugnisses als Absatzproduktion, es sei denn, der Auftraggeber hat das zu veredelnde Erzeugnis nicht selbst hergestellt, sondern zugekauft. In diesem Fall meldet der Auftraggeber weder Menge noch Wert des veredelten Erzeugnisses.

Bei dem Auftraggeber und dem Auftragnehmer von Lohnveredlung kann es sich nur um verschiedene Unternehmen handeln; Lohnveredlung zwischen verschiedenen Betrieben desselben Unternehmens ist also nicht möglich.

Reparaturen und Instandhaltungen

Reparaturen und Instandhaltungen sind nur wertmäßig anzugeben.

Als Wert sind die berechneten Reparatur- und Instandhaltungskosten einzusetzen. Reparaturen, bei denen das reparierte Erzeugnis zum überwiegenden Teil neu erstellt worden ist, sind als Produktion aufzuführen. Nicht zu melden sind Reparaturen und Instandhaltungen an eigenen Betriebseinrichtungen.

Installationen und Montagen

Die Begriffe Installationen und Montagen werden synonym verwendet. Im GP 2002 wird überwiegend der Begriff Installationen benutzt.

Installationen und Montagen sind der Zusammenbau von einzelnen Erzeugnissen zu einem Produkt, für das es im GP 2002 keine eigene Meldenummer gibt.

Es wird zwischen Installationen und Montagen

- fremd hergestellt und
- selbst hergestellt

Erzeugnisse unterschieden.

Installationen und Montagen fremd hergestellter Erzeugnisse

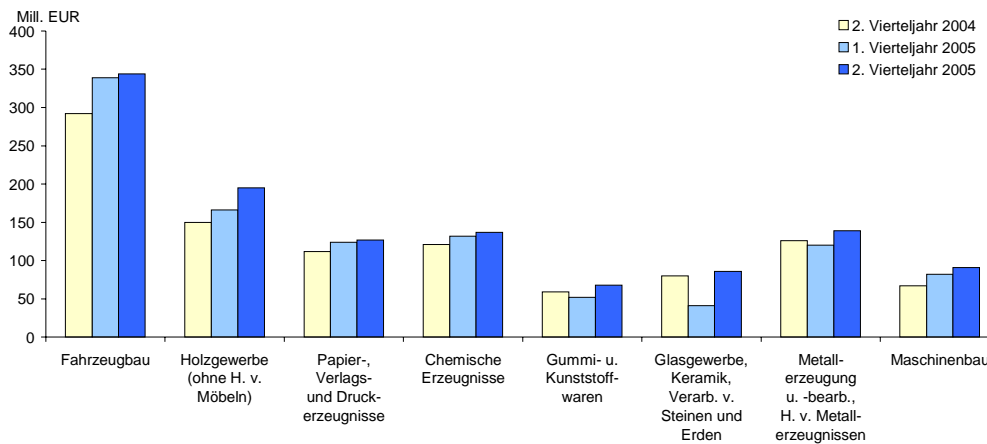
Werden die montierten Erzeugnisse ganz oder überwiegend in einem anderen Betrieb (desselben oder eines anderen Unternehmens) hergestellt, sind die Montagen nur mit ihrem Wert unter den hierfür vorgesehenen Meldenummern anzugeben. Dabei entspricht der Wert der Montageleistung den in Rechnung gestellten Montagekosten einschließlich des Montagematerials, aber ohne in Rechnung gestellte Umsatzsteuer. Er umfasst auch nicht den Wert von montierten Erzeugnissen, die im montierenden Betrieb hergestellt worden sind, da diese unter der entsprechenden Meldenummer zu melden sind.

Installationen und Montagen selbst hergestellter Erzeugnisse

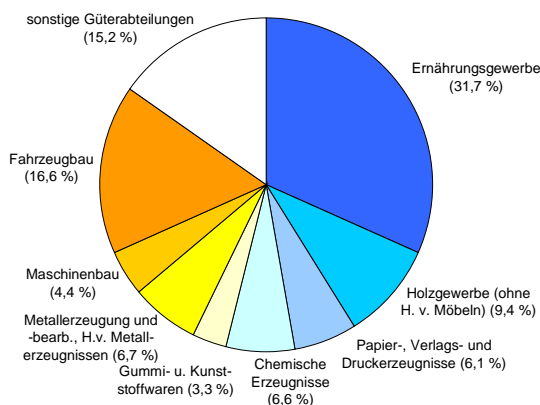
Erfolgt die Montage von Erzeugnissen im selben Betrieb, in dem die montierten Erzeugnisse ausschließlich oder überwiegend hergestellt worden sind, dann ist im Allgemeinen der Wert der Montagen (einschließlich des Montagematerials) dem Produktionswert der selbst hergestellten Erzeugnisse anteilig zuzuschlagen. Bereitet die Aufteilung jedoch Schwierigkeiten (z. B. bei Großanlagen), können derartige Arbeiten unter den besonderen Meldenummern für Montagen ausgewiesen werden.

III. Grafiken

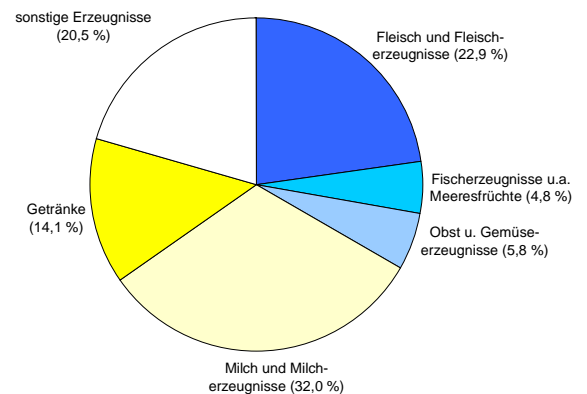
Produktion ausgewählter Güterabteilungen im Verarbeitenden Gewerbe



Anteil der Produktion im Verarbeitenden Gewerbe im 2. Vierteljahr 2005 nach Güterabteilungen



Anteil der Produktion im Ernährungsgewerbe im 2. Vierteljahr 2005 nach Gütergruppen



IV. Tabellen

1. Produktion des Bereichs "Verarbeitenden Gewerbe, sowie Bergbau und Gewinnung von Steinen und Erden"

2. Quartal 2005

Erzeugnis	Melde-Nr. GP2002	Maßeinheit	Art der Produktion	P R O D U K T I O N					
				Art der Produktion: A = Zum Absatz bestimmt W = Zur Weiterverarbeitung bestimmt					
				Vorquartal			Berichtsquartal		
				Be- trie- be	Menge	Wert	Be- trie- be	Menge	Wert
1000 EUR	1000 EUR								
		1	2	3	4	5	6		
Bergbau und Gewinnung von Steinen und Erden									
Kohle und Torf									
Torf									
Torf	103	m3	A	1	.	.	1	.	.
Veredlung v Erzeugnissen dieser Güterabteilung									
Veredlung von Erzeugnissen dieser Güterabteilung Kohle und Torf	109	EUR	A	1	X	.	1	X	.
	10		A	2	X	.	2	X	.
Erdöl -gas Dienstl b d Gewinn v Erdöl u Erdgas									
Erdöl und Erdgas									
Erdöl und Erdgas	111	t	A	1	.	.	1	.	.
		TJ	A	
Erdöl -gas Dienstl b d Gewinn v Erdöl u Erdgas	11		A	1	X	.	1	X	.
Steine u Erden sonstige Bergbauerzeugnisse									
Natursteine nicht gebrochen									
Natursteine nicht gebrochen	141	t	A	1	.	.	1	.	.
Kies Sand gebrochene Natursteine Ton u Kaolin									
Kies und Sand gebrochene Natursteine									
Bausand zB als Betonzuschlag oh metallh Sande	1421 11 903	t	A	13	279 289	561	13	818 677	1 742
Andere natürliche Sande ohne metallhaltige Sande	1421 11 909	t	A	12	283 504	572	12	933 841	1 564
Baukies zB als Betonzuschlag	1421 12 133	t	A	13	123 741	988	14	395 058	3 211
Anderer Kies	1421 12 139	t	A	5	51 615	231	5	107 358	505
Schotter Splitt etc a nat Vorkom f Bauzwecke	1421 13 300	t	A	4	47 016	463	4	180 650	1 621
Kies Sand gebrochene Natursteine Ton u Kaolin	142	t	A	21	.	.	22	.	.
Steine und Erden ang sonst Bergbauerzeugnisse									
Naturbitumen -asphalt Asphaltite etc	1450 10 000	t	A	-	-	-	1	.	.
Steine und Erden ang sonst Bergbauerzeugnisse	145	t	A	-	-	-	1	.	.
Steine u Erden sonstige Bergbauerzeugnisse	14		A	22	X	4 008	23	X	11 835
Bergbau und Gewinnung von Steinen und Erden zusammen			A		X	6 131		X	15 946
Verarbeitendes Gewerbe									
Nahrungs- und Futtermittel sowie Getränke									
Fleisch und Fleischerzeugnisse									
Fleisch (ohne Geflügel)									
Rindfleisch von Rindern >150 kg fr od gekühlt	1511 11 405	kg	A	9	9 987 847	20 343	9	9 793 765	20 695
And frische od gekühlte Rindfleischteile	1511 11 900	kg	W	1	.	X	-	-	X
Schweinekörper frisch od gekühl ga od ha Tierkörper	1511 13 300	kg	A	9	5 729 299	9 221	9	5 503 196	8 691
Andere Schweineflechteile frisch oder gekühlt	1511 13 900	kg	W	1	.	X	-	-	X
Schweinesp oh mag Teile n ausgesmol fr gek etc	1511 30 300	kg	A	11	14 776 816	20 705	12	18 771 276	20 978
Fleisch (ohne Geflügel)	1511		A	5	12 248	24	5	11 394	23
			W	21	X	57 584	22	X	59 812
			W	1	X	X	-	X	X

Noch: 1. Produktion des Bereichs "Verarbeitenden Gewerbe, sowie Bergbau und Gewinnung von Steinen und Erden"

2. Quartal 2005

Erzeugnis	Melde-Nr. GP2002	Masseinheit	Art der Produktion	P R O D U K T I O N					
				Art der Produktion: A = Zum Absatz bestimmt W = Zur Weiterverarbeitung bestimmt					
				Vorquartal			Berichtsquartal		
				Be- trie- be	Menge	Wert 1000 EUR	Be- trie- be	Menge	Wert 1000 EUR
1	2	3	4	5	6				
Noch: Verarbeitendes Gewerbe Noch: Nahrungs- und Futtermittel sowie Getränke Noch: Fleisch und Fleischserzeugnisse Geflügel und Tiere ang									
Hühner unzerteilt frisch oder gekühlt	1512 11 130	kg	A	3	4 263 943	7 009	3	3 899 348	6 071
Teile von Hühnern frisch oder gekühlt	1512 11 530	kg	W	1	.	X	1	.	X
Geflügel und Tiere ang	1512	kg	A	3	7 701 005	16 568	3	15 147 355	18 292
			W	9	33 185 432	50 138	10	31 509 955	37 827
			W	2	.	X	2	.	X
Verarbeitetes Fleisch									
Schweineschink -schult u Teile m Knoch ges etc	1513 11 100	kg	A	16	1 449 142	4 204	17	1 653 900	5 278
Schweinebauch Teile ges i Salzl getr od geräuch	1513 11 300	kg	A	11	24 966	89	12	32 358	118
And Schweinefl gesalz i Salzl getrock o geräuch	1513 11 500	kg	A	14	424 340	1 876	15	461 906	1 864
Rind- Kalbfleisch gesal i Salzl getr od geräuch	1513 11 700	kg	A	4	30 905	365	5	30 764	354
And Fleisch ges i Salzl getrock geräuch etc	1513 11 900	kg	A	3	190 600	.	4	175 460	.
Leberwürste	1513 12 130	kg	A	25	489 782	2 109	26	470 057	1 946
Rohwürste	1513 12 151	kg	A	24	525 209	2 378	25	512 444	2 390
Kochwürste	1513 12 153	kg	A	26	322 324	1 484	27	335 902	1 564
Brühwürste	1513 12 155	kg	A	29	4 240 760	15 560	30	4 959 993	17 866
Zubereitungen aus Trut- hühnerfleisch	1513 12 330	kg	A	3	926 875	3 607	3	1 638 850	6 014
Zubereitungen von ande- rem Geflügel	1513 12 350	kg	A	3	1 525 745	4 897	3	1 936 520	6 270
Schinken u Teile davon a us Schweinefleisch	1513 12 430	kg	A	14	1 150 771	7 573	14	1 165 240	7 000
Fleischsalat Zubereit a Schweinefleisch	1513 12 530	kg	A	7	51 314	106	8	52 541	110
And Zubereit a Fleisch einschl Blut all Tierart	1513 12 900	kg	A	7	573 625	1 629	7	506 195	1 483
Verarbeitetes Fleisch	1513		A	36	X	46 665	37	X	53 281
Fleisch und Fleisch- erzeugnisse	151		A	46	X	154 387	48	X	150 920
			W	3	X	X	2	X	X
Fischerzeugnisse u a Meeresfrüchte									
Fischfilets and Fisch- fleisch frisch gekühlt	1520 11 900	kg	A	4	436 103	536	4	340 484	635
And geräucherte Fische einschl Filets	1520 13 590	kg	A	4	653 559	4 578	4	399 304	2 473
Hering zuber o haltb ge ganz od Stück n f zerkl	1520 14 120	kg	A	11	9 872 618	14 732	11	7 116 676	11 009
And zuber od haltb gem	1520 14 190	kg	A	3	167 985	664	3	315 918	804
Fische oh Fischst ga etc	1520 14 303	kg	A	3	112 757	344	3	115 687	325
Fischsalat	1520 14 305	kg	A	7	4 831 626	10 459	6	3 696 088	8 009
And zuber od haltb gem	1520 14 305	kg	A	7	4 831 626	10 459	6	3 696 088	8 009
Fische ganz o i Teil etc	152	kg	A	18	21 791 125	41 312	18	16 067 296	31 261
Fischerzeugnisse u a Meeresfrüchte			A	18	21 791 125	41 312	18	16 067 296	31 261
Obst und Gemüseerzeugnisse Verarbeitete Kartoffeln und Kartoffelerzeugnisse									
Andere zubereitete Kar- toffeln	1531 12 909	t	A	3	684	445	3	723	456
Verarbeitete Kartoffeln und Kartoffelerzeugnisse	1531	t	A	5	18 425	18 041	5	17 632	18 407
Frucht- und Gemüsesäfte									
Orangensaf nicht gefror n gegor oh Zus v Alkohol	1532 10 150	l	A	3	6 175 000	2 917	3	8 025 822	3 565
Frucht- und Gemüsesäfte	1532	l	A	3	32 231 092	13 540	3	39 404 453	15 944

Noch: 1. Produktion des Bereichs "Verarbeitenden Gewerbe, sowie Bergbau und Gewinnung von Steinen und Erden"

2. Quartal 2005

Erzeugnis	Melde-Nr. GP2002	Maßeinheit	Art der Produktion	P R O D U K T I O N					
				Art der Produktion: A = Zum Absatz bestimmt W = Zur Weiterverarbeitung bestimmt					
				Vorquartal			Berichtsquartal		
				Be- trie- be	Menge	Wert	Be- trie- be	Menge	Wert
1000 EUR	1000 EUR								
1	2	3	4	5	6				
Noch: Verarbeitendes Gewerbe Noch: Nahrungs- und Futtermittel sowie Getränke Noch: Obst und Gemüseerzeugnisse Verarbeitetes Obst und Gemüse a n g									
Verarbeitetes Obst und Gemüse a n g	1533	kg	A	5	1 118 659	3 381	5	1 077 976	3 498
Obst u Gemüseerzeugnisse	153		A	10	X	34 962	10	X	37 849
Pflanzl u tierische Öle und Fette Öle und Fette roh									
Öle und Fette roh	1541	t	A	1	.	.	1	.	.
Pflanzl u tierische Öle und Fette	154	t	A	1	.	.	1	.	.
Milch und Milcherzeugnisse Milch und Milcherzeugnisse (ohne Speiseeis)									
Milch u Rahm m Fettgeh v >1% - 3% n einged etc	1551 11 400	1000 l	A	3	35 617	13 238	3	38 018	14 101
Milch u Rahm m Fettgeh v >3% - 6% n einged etc	1551 11 600	1000 l	A	3	39 286	17 235	3	42 523	18 568
Milch u Rahm m Fettgeh >6% n einged od gesüßt	1551 12 000	1000 l	A	5	9 458	13 448	5	10 583	14 825
Butter ua Fettstoff a Milch Fettgeh <=85%	1551 30 300	t	A	3	8 595	26 143	3	7 918	23 819
Anderer Käse	1551 40 509	t	A	6	44 217	98 119	6	44 971	101 999
Andere Molke	1551 55 400	t	A	3	24 642	512	3	26 910	514
Milch und Milcherzeugnisse (ohne Speiseeis)	1551		A	11	X	193 799	11	X	200 214
			W	2	X	X	2	X	X
Speiseeis									
Speiseeis	1552	l	A	1	.	.	1	.	.
Milch und Milcherzeugnisse	155		A	12	X	.	12	X	.
			W	2	X	X	2	X	X
Mahl- und Schälmlühlenerz Stärke u Stärkeerzeugn Mahl- und Schälmlühlenerzeugnisse									
Mahl- und Schälmlühlenerzeugnisse	1561	t	A	4	27 461	14 689	4	27 738	13 618
Mahl- u Schälmlühlenerz Stärke u Stärkeerzeugn	156	t	A	4	27 461	14 689	4	27 738	13 618
Futtermittel Futtermittel für Nutztiere									
Futtermittel f Schwein oh Vormi Mehl etc v Luzern	1571 10 330	t	A	6	40 420	5 381	6	40 750	5 274
Futtermittel f Rinder oh Vormi Mehl etc v Luzern	1571 10 353	t	A	4	27 302	3 403	4	27 416	3 365
Futtermittel f Kälber oh Vormi Mehl etc v Luzern	1571 10 355	t	A	3	1 922	265	3	1 691	247
Futtermittel f and Nutzt oh Vorm Mehl etc v Luzern	1571 10 390	t	A	3	2 586	326	3	3 131	389
Futtermittel für Nutztiere	1571	t	A	6	.	.	6	.	.
Futterm für sonst Tiere zuber (oh Vormisch)									
Futterm für sonst Tiere zuber (oh Vormisch)	1572	t	A	1	.	.	1	.	.
Futtermittel	157	t	A	7	115 693	17 024	7	115 626	16 780

Noch: 1. Produktion des Bereichs "Verarbeitenden Gewerbe, sowie Bergbau und Gewinnung von Steinen und Erden"

2. Quartal 2005

Erzeugnis	Melde-Nr. GP2002	Maßeinheit	Art der Produktion	P R O D U K T I O N								
				Art der Produktion: A = Zum Absatz bestimmt W = Zur Weiterverarbeitung bestimmt								
				Vorquartal			Berichtsquartal					
				Be- trie- be	Menge	Wert 1000 EUR	Be- trie- be	Menge	Wert 1000 EUR			
1	2	3	4	5	6							
Noch: Verarbeitendes Gewerbe Noch: Nahrungs- und Futtermittel sowie Getränke Sonstige Nahrungsmittel (ohne Getränke) Backwaren (ohne Dauerbackwaren)												
Frisch Brot Brötchen oh Zus v Honig Ei Käse etc	1581 11 000	t	A	51	11 290	19 511	53	12 319	21 611			
Feine Backwaren Brot ge- süßt oh Dauerbackwar etc	1581 12 000	EUR	A	48	X	10 611	50	X	11 861			
Backwaren (ohne Dauer- backwaren)	1581		A	51	X	30 122	53	X	33 472			
Dauerbackwaren												
Kekse uä Kleingebäck gesüßt gefüllt a kakaoh	1582 12 550	kg	A	4	1 983	19	3	1 116	9			
And Dauerbackwaren ang	1582 13 900	kg	A	3	10 447 686	38 975	3	10 598 141	39 033			
Dauerbackwaren	1582	kg	A	9	10 492 175	39 343	8	10 646 368	39 422			
Zucker												
Zucker	1583	t	A	1	.	.	2	.	.			
Süßwaren (ohne Dauerbackwaren)												
Süßwaren (ohne Dauer- backwaren)	1584	kg	A	3	7 796 402	10 591	4	8 683 810	12 068			
Teigwaren												
Teigwaren	1585	t	A	2	.	.	2	.	.			
Würzen und Soßen												
Würzen und Soßen	1587		A	3	X	2 487	3	X	4 297			
Homogen Nahrmitzueb etc iAE in Behältn <=250g												
Homogen Nahrmitzueb etc iAE in Behältn <=250g	1588	kg	A	3	2 083 699	3 292	3	2 342 964	3 321			
Sonst Nahrungsmittel ang												
Sonst Nahrungsmittel ang	1589		A	6	X	6 933	6	X	8 105			
Sonstige Nahrungsmittel (ohne Getränke)	158		A	68	X	96 126	72	X	104 748			
Getränke Spirituosen												
Spirituosen	1591	hl	A	2	.	.	2	.	.			
Apfelwein u and Frucht w alkhalt Mischgetränk ang												
Apfelwein u and Frucht w alkhalt Mischgetränk ang	1594	l	A	2	.	.	2	.	.			
Bier												
Bier aus Malz	1596 10 000	hl	A	5	589 794	27 538	5	830 694	39 257			
Treber a Brauerei Bren- nerei Mälzerei	1596 20 001	EUR	A	3	X	88	3	X	131			
Bier	1596		A	5	X	27 626	5	X	39 388			
Malz												
Malz	1597	kg	A	1	.	.	1	.	.			
Mineralw Erfrischungsg u a nicht alkoh Getränk												
Natürl Mineralwasser ab- gefüllt oh Heilwasser	1598 11 301	l	A	5	38 238 287	6 888	5	52 444 752	9 566			

Noch: 1. Produktion des Bereichs "Verarbeitenden Gewerbe, sowie Bergbau und Gewinnung von Steinen und Erden"

2. Quartal 2005

Erzeugnis	Melde-Nr. GP2002	Maßeinheit	Art der Pro- duk- tion	P R O D U K T I O N							
				Art der Produktion: A = Zum Absatz bestimmt W = Zur Weiterverarbeitung bestimmt							
				Vorquartal			Berichtsquartal				
				Be- trie- be	Menge	Wert 1000 EUR	Be- trie- be	Menge	Wert 1000 EUR		
1	2	3	4	5	6						
Noch: Verarbeitendes Gewerbe Noch: Nahrungs- und Futtermittel sowie Getränke Noch: Getränke Noch: Mineralw Erfrischungsg u a nicht alkoh Getränk											
Cola u -mischgetränke	1598 12 301	l	A	4	4 903 836	1 647	4	5 173 529	1 800		
Limo nicht brennwvermind Fruchtsafthalt Limonade nicht brennwertvermind	1598 12 303	l	A	4	15 580 554	5 845	4	22 206 996	7 941		
Bittergetränke Limonaden	1598 12 305	l	A	4	466 975	210	4	694 406	309		
Andere Nektarmischungen	1598 12 556	l	A	3	223 470	109	3	282 272	128		
Mineralw Erfrischungsg u a nicht alkoh Getränk	1598	l	A	7	101 122 222	30 819	7	135 392 658	41 234		
Getränke	159		A	13	X	65 494	13	X	92 727		
Nahrungs- und Futtermit- tel sowie Getränke	15		A	161	X	625 176	167	X	658 685		
			W	5	X	X	4	X	X		
Textilien Gewebe											
Gewebe	172	kg m2	W	1	.	X	1	.	X		
			W		.			.			
Konfektionierte Textilwaren (ohne Bekleidung)											
Konfektionierte Textil- waren (ohne Bekleidung)	174		A	4	X	3 942	4	X	7 811		
Textilien	17		A	4	X	3 942	4	X	7 811		
			W	1	X	X	1	X	X		
Bekleidung Bekleidung (ohne Lederbekleidung) Arbeits- und Berufsbekleidung											
Arbeits- und Berufsbe- kleidung	1821	St	A	2	.	.	2	.	.		
Bekleidung (ohne Leder- bekleidung)	182	St	A	2	.	.	2	.	.		
Bekleidung	18		A	2	X	.	2	X	.		
Leder und Lederwaren Leder											
Leder	191		A	1	X	.	1	X	.		
Lederwaren (ohne Lederbekleidung und Schuhe)											
Lederwaren (ohne Leder- bekleidung und Schuhe)	192	EUR	A	1	X	.	1	X	.		
Schuhe											
Schuhe	193	EUR	A	1	X	.	1	X	.		
Leder und Lederwaren	19		A	2	X	.	2	X	.		
Holz sowie Holz- Kork- u Flechtwaren (oh Möbel) Holz gesägt auch gehobelt oder imprägniert											
Holz gesägt auch geho- belt od imprägniert	201		A	10	X	60 389	10	X	76 777		
Sperrholz Span- u Faserplatten Furnierbl etc											
Sperrholz Span- u Faser- platten Furnierbl etc	202		A	6	X	66 311	6	X	68 306		
			W	4	X	X	4	X	X		
Konstrukteil Ausbelemente Fertigteilbaut a Holz											
Fenster -türen Rahmen Verkleidungen aus Holz	2030 11 100	St	A	7	8 427	3 679	7	11 300	4 592		
Konstrukteil Ausbelemen- te Fertigteilbaut a Holz	203		A	18	X	36 941	17	X	47 693		

Noch: 1. Produktion des Bereichs "Verarbeitenden Gewerbe, sowie Bergbau
und Gewinnung von Steinen und Erden"

2. Quartal 2005

Erzeugnis	Melde-Nr. GP2002	Maßein- heit	Art der Pro- duk- tion	P R O D U K T I O N					
				Art der Produktion: A = Zum Absatz bestimmt W = Zur Weiterverarbeitung bestimmt					
				Vorquartal			Berichtsquartal		
				Be- trie- be	Menge	Wert 1000 EUR	Be- trie- be	Menge	Wert 1000 EUR
1	2	3	4	5	6				
Noch: Verarbeitendes Gewerbe Noch: Holz sowie Holz- Kork- u Flechtwaren (oh Möbel) Verpackungsm Lagerbehält u Ladungsträger a Holz									
Verpackungsm Lagerbeh u Ladungsträger a Holz	204		A	3	X	.	3	X	.
And Holzwar Kork- Flecht- u Korbmacherw oh Möbel									
And Holzwar Kork- Flecht - u Korbmacherw oh Möbel	205	St	A	1	.	.	1	.	.
Veredlung von Erzeugnissen dieser Güterabteilg									
Veredlung von Erzeugnis- sen dieser Güterabteilg	209	EUR	A	1	X	.	1	X	.
Holz sowie Holz- Kork- u Flechtwaren (oh Möbel)	20		A	32	X	166 100	31	X	195 460
			W	4	X	X	4	X	X
Papier Pappe und Waren daraus Holzstoff Zellstoff Papier Karton u Pappe Papier Karton und Pappe									
Papier Karton und Pappe	2112		A	2	X	.	2	X	.
			W	1	X	X	1	X	X
Holzstoff Zellstoff	211		A	2	X	.	2	X	.
Papier Karton u Pappe			W	1	X	X	1	X	X
Papier- Karton- u Pappewaren Wellpapier u -pappe Verpackmitt a Pap Kart Pappe									
Wellpapier u -pappe Ver- packmitt a Pap Kart Pap	2121	t	A	3	.	11 175	3	.	.
			W	1	.	X	1	.	X
Papier- Karton- u Pappew- waren	212	t	A	3	.	11 175	3	.	.
			W	1	.	X	1	.	X
Veredlung von Erzeugnissen dieser Güterabteilg									
Veredlung von Erzeugnis- sen dieser Güterabteilg	219	EUR	A	1	X	.	1	X	.
Papier Pappe und Waren daraus	21		A	5	X	21 187	5	X	22 700
			W	2	X	X	2	X	X
Verlags- u Druckerzeugn besp Ton Bild u Datenträ Verlagserzeugnisse Buch- u Musikverlagserzeugnisse									
Buch- u Musikverlags- erzeugnisse	2211	St	A	3	150 713	249	3	.	284
Zeit ua period Druckschr mind vierm wöch ersch									
Zeit ua period Druckschr mind vierm wöch ersch	2212	St	A	3	28 921 228	30 348	3	29 960 697	30 430
Zeit ua period Druckschr wenig vierm wöch ersch									
Zeit wenig vierm wöch erschein gedruckt	2213 11 050	EUR	A	6	X	10 109	6	X	10 561
Zeit ua period Druckschr wenig vierm wöch ersch	2213	EUR	A	8	X	10 312	8	X	10 803
Sonst Verlagserzeugnisse									
Sonst Verlagserzeugnisse	2215	EUR	A	4	X	82	4	X	33
Verlagserzeugnisse	221		A	12	X	40 992	12	X	41 549

Noch: 1. Produktion des Bereichs "Verarbeitenden Gewerbe, sowie Bergbau und Gewinnung von Steinen und Erden"

2. Quartal 2005

Erzeugnis	Melde-Nr. GP2002	Maßeinheit	Art der Produktion	P R O D U K T I O N								
				Art der Produktion: A = Zum Absatz bestimmt W = Zur Weiterverarbeitung bestimmt								
				Vorquartal			Berichtsquartal					
				Be- trie- be	Menge	Wert 1000 EUR	Be- trie- be	Menge	Wert 1000 EUR			
1	2	3	4	5	6							
Noch: Verarbeitendes Gewerbe Noch: Verlags- u Druckerzeugn besp Ton Bild u Datenträ Druckereileistungen Druck v Zeitungen etc mind vierm wöch ersch												
Druck v Zeitungen etc mind vierm wöch ersch	2221	EUR	A	1	X	.	1	X	.			
Drucke a n g												
Verkaufskataloge i and Druckverfahren hergest Plakate uä Drucke im Flachdruckverf hergest And Werbedrucke u -schriften i Flachdruck And Werbedrucke u -schriften i and Drverf And Drucke f priv od ge- werbl Zw Formblätt etc Drucke a n g	2222 12 302	EUR	A	3	X	193	3	X	289			
	2222 12 503	EUR	A	6	X	212	6	X	257			
	2222 12 506	EUR	A	6	X	1 328	6	X	1 623			
	2222 12 508	EUR	A	3	X	1 650	3	X	1 441			
	2222 13 070	EUR	A	7	X	1 706	7	X	1 761			
	2222	EUR	A	11	X	5 913	11	X	6 208			
Druckweiterverarbeitung von Druckerzeugnissen												
Druckweiterverarbei- tung von Druckerzeugniss	2223	EUR	A	3	X	178	3	X	163			
Druckvorstufen- u Mediovorst-Dienstleistungen												
Satz- und Bildherstel- lung Druckvorstufen- u Me- dienvorst-Dienstleistung	2224 10 000	EUR	A	4	X	632	3	X	646			
	2224	EUR	A	4	X	632	3	X	646			
Sonstige druckbezogene Dienstleistungen												
Sonstige druckbezogene Dienstleistungen Druckereileistungen	2225	EUR	A	2	X	.	2	X	.			
	222	EUR	A	12	X	7 560	12	X	7 908			
Vervielfältg v bespielt Ton- Bild- u Datenträg Vervielfältigung von bespielten Tonträgern												
Vervielfältigung von bespielten Tonträgern	2231	St	A	4	145 172 941	31 381	4	137 379 774	30 083			
Vervielfältigung von bespielten Bildträgern												
Vervielfältigung von bespielten Bildträgern	2232		A	3	X	23 256	3	X	24 790			
Vervielfältg v bespielt Ton- Bild- u Datenträg	223		A	4	X	54 637	4	X	54 873			
Verlags- u Druckerzeugn besp Ton Bild u Datenträ	22		A	22	X	103 190	22	X	104 330			
Chemische Erzeugnisse Chemische Grundstoffe Sonst organische Grundstoffe und Chemikalien												
Sonst organische Grund- stoffe und Chemikalien	2414	t	A	1	.	.	1	.	.			
Düngemittel und Stickstoffverbindungen												
Düngemittel und Stick- stoffverbindungen	2415		A	2	X	.	2	X	.			
			W	1	X	X	1	X	X			
Kunststoffe in Primärform												
Kunststoffe i Primärform	2416	t	A	1	.	.	1	.	.			
Chemische Grundstoffe	241		A	4	X	65 465	4	X	69 311			
			W	1	X	X	1	X	X			

Noch: 1. Produktion des Bereichs "Verarbeitenden Gewerbe, sowie Bergbau
und Gewinnung von Steinen und Erden"

2. Quartal 2005

Erzeugnis	Melde-Nr. GP2002	Maßeinheit	Art der Pro- duk- tion	P R O D U K T I O N					
				Art der Produktion: A = Zum Absatz bestimmt W = Zur Weiterverarbeitung bestimmt					
				Vorquartal			Berichtsquartal		
				Be- trie- be	Menge	Wert 1000 EUR	Be- trie- be	Menge	Wert 1000 EUR
1	2	3	4	5	6				
Noch: Verarbeitendes Gewerbe Noch: Chemische Erzeugnisse Anstrichmittel Druckfarben und Kitte									
Anstrichmittel Druck- farben und Kitte	243	t	A	1	.	.	1	.	.
Pharmazeutische uä Erzeugnisse Pharmaz Spezialit und sonst pharmaz Erzeugn									
Pharmaz Spezialit und sonst pharmaz Erzeugn	2442	EUR	A	3	X	.	3	X	.
Pharmazeutische uä Er- zeugnisse	244	EUR	A	3	X	.	3	X	.
Seifen Wasch- Reinigungs- und Körperpflegemittel Seifen Wasch- Reinigungs- und Poliermittel									
Seifen Wasch- Reini- gungs und Poliermittel	2451	t	A	1	.	.	1	.	.
Duftstoffe und Körperpflegemittel									
Duftstoffe und Körperpflegemittel	2452	kg	A	3	.	.	3	.	.
Seifen Wasch- Reinigungs und Körperpflegemittel	245		A	3	X	4 499	3	X	4 721
Sonstige chemische Erzeugnisse Pyrotechnische Erzeugnisse									
Pyrotechnische Erzeug- nisse	2461	1000 St	A	1	.	.	1	.	.
Klebstoffe und Gelatine									
Klebstoffe und Gelatine	2462	t	A	1	.	.	1	.	.
Chemische Erzeugnisse a n g									
Zub Schmiermitt f Masch App etc oh Ölantteil	2466 31 790	t	A	-	-	-	1	.	.
Chemische Erzeugnisse	2466	t	A	2	.	.	3	4 643	3 222
Sonstige chemische Erzeugnisse	246		A	4	X	58 605	5	X	59 429
Chemische Erzeugnisse	24		A	14	X	132 376	15	X	137 488
			W	1	X	X	1	X	X
Gummi und Kunststoffwaren Gummiwaren Bereifungen runderneuert									
Bereifungen runderneuert	2512	St	A	1	.	.	1	.	.
Andere Gummiwaren (ohne Bereifungen)									
Andere Gummiwaren (ohne Bereifungen)	2513	kg	A	3	1 050 221	2 599	3	1 044 978	2 830
Gummiwaren	251		A	4	X	.	4	X	.
Kunststoffwaren Platten Folien Schläuche u Profile a Kunststoff									
Platten Folien Schläuch u Profile a Kunststoff	2521	kg	A	5	15 548 616	22 886	5	19 412 794	28 209

Noch: 1. Produktion des Bereichs "Verarbeitenden Gewerbe, sowie Bergbau und Gewinnung von Steinen und Erden"

2. Quartal 2005

Erzeugnis	Melde-Nr. GP2002	Maßeinheit	Art der Produktion	P R O D U K T I O N						
				Art der Produktion: A = Zum Absatz bestimmt W = Zur Weiterverarbeitung bestimmt						
				Vorquartal			Berichtsquartal			
				Be- trie- be	Menge	Wert 1000 EUR	Be- trie- be	Menge	Wert 1000 EUR	
1	2	3	4	5	6					
Noch: Verarbeitendes Gewerbe Noch: Gummi und Kunststoffwaren Noch: Kunststoffwaren Verpackungsmittel aus Kunststoffen										
Verpackungsmittel aus Kunststoffen	2522		A	4	X	12 552	4	X	16 387	
Baubedarfsartikel aus Kunststoffen										
Fenster u deren Rahmen etc a Kunststoffen	2523 14 550	St	A	13		27 112	8 017	11	42 068	12 720
Türen u d Rahmen Verkleidungen etc a Kunstst	2523 14 570	St	A	6		309	284	5	397	410
Fensterläden Jalousien etc Teile davon a Kst	2523 14 700	St	A	3		626	71	2	.	.
Baubedarfsartikel aus Kunststoffen	2523		A	16	X		9 442	16	X	15 082
Andere Kunststoffwaren										
Andere Kunststoffwaren	2524	kg	A	7		386 990	2 010	7	481 852	1 998
Kunststoffwaren	252		A	29	X		46 889	29	X	61 676
Veredlung von Erzeugnissen dieser Güterabteilg										
Veredlung von Erzeugnissen dieser Güterabteilg	259	EUR	A	2	X		.	2	X	.
Gummi und Kunststoffwaren	25		A	34	X		52 263	34	X	67 908
Glas Keramik bearbeitete Steine u Erden Glas und Glaswaren Veredeltes und bearbeitetes Flachglas										
Mehrschicht-Isolierverglasung	2612 13 300	m2	A	4		103 910	3 076	4	139 177	4 094
Veredeltes und bearbeitetes Flachglas	2612		A	6	X		.	5	X	.
Glasfasern										
Glasfasern	2614	t	A	1		.	.	1	.	.
Glas und Glaswaren	261		A	7	X		9 074	6	X	13 300
Keramische Wand- Bodenfliesen u -platten										
Keramische Wand- Bodenfliesen u -platten	263	m2	A	1		.	.	1	.	.
Ziegel und sonst Baukeramik										
Ziegel und sonst Baukeramik	264	m3	A	1		.	.	2	.	.
Beton- Zement- Gips- u Kalksandsteinerzeugnisse Betonierz vorgef Bauele- u Geb a Beton od Kalksa										
Pflaster- Bord- Rinnsteine etc a Beton	2661 11 505	t	A	8		56 014	1 971	10	197 780	7 640
Großform Wandbauteile	2661 12 001	m2	A	3		40 522	1 680	3	83 878	3 376
Wandtafeln a Beton	2661 12 003	m2	A	4		54 135	972	4	140 780	2 456
Großformat Deckentafeln a Beton od Kalksandst	2661 12 008	t	A	6		11 962	2 079	6	26 379	4 864
Fertigteil konstruktiv Art Balken Stürze etc	2661 12 009	t	A	4		6 743	510	5	13 446	1 000
And vorgefert Bauelem a Beton Kalksandstein	2661 13 000	t	A	3		6 802	387	3	13 580	813
Rohre a Beton	2661		A	27	X		12 703	30	X	29 541
Betonierz vorgef Bauele- u Geb a Beton od Kalksa										

Noch: 1. Produktion des Bereichs "Verarbeitenden Gewerbe, sowie Bergbau und Gewinnung von Steinen und Erden"

2. Quartal 2005

Erzeugnis	Melde-Nr. GP2002	Maßeinheit	Art der Produktion	P R O D U K T I O N						
				Art der Produktion: A = Zum Absatz bestimmt W = Zur Weiterverarbeitung bestimmt						
				Vorquartal			Berichtsquartal			
				Be- trie- be	Menge	Wert	Be- trie- be	Menge	Wert	
1000 EUR	1000 EUR									
1	2	3	4	5	6					
Noch: Verarbeitendes Gewerbe										
Noch: Glas Keramik bearbeitete Steine u Erden										
Noch: Beton- Zement- Gips- u Kalksandsteinerzeugnisse										
Frischbeton (Transportbeton)										
Frischbeton Transportbeton	2663 10 000	m3	A	36	136 351	8 145	36	306 597	18 806	
Frischbeton (Transportbeton)	2663	m3	A	36	136 351	8 145	36	306 597	18 806	
Mörtel										
Werk-Naßmörtel Mauermörtel	2664 10 003	m3	A	4	347	14	4	589	22	
Werk-Trockenmörtel Putzmörtel	2664 10 005	t	A	3	7 592	669	3	14 669	1 422	
Werk-Trockenmörtel Mauermörtel	2664 10 007	t	A	3	13 970	994	3	44 905	3 178	
Werk-Trockenmörtel Estrichmörtel	2664 10 008	t	A	3	7 367	507	3	21 279	1 451	
And Werk-Trockenmörtel Trockenbeton	2664 10 009	t	A	5	12 168	818	5	29 080	2 101	
Mörtel	2664		A	10	X	.	10	X	.	
Andere Beton- Zement- Gips- und Kalksandsteinerz										
Andere Beton- Zement- Gips- u Kalksandsteinerz	2666	t	A	2	.	.	2	.	.	
Beton- Zement- Gips- u Kalksandsteinerzeugnisse	266		A	63	X	26 144	66	X	59 909	
Naturwerksteinerzeugnisse a n g										
Naturwerksteinerzeugnisse a n g	267	t	A	2	.	.	2	.	.	
Andere Mineralerzeugnisse										
Andere Mineralerzeugnisse	268	t	A	2	.	.	3	169 795	5 086	
Glas Keramik bearbeit Steine u Erden	26		A	76	X	41 032	80	X	86 128	
Metalle und Halbzeug daraus										
Rohre										
Rohre Rohrformstücke etc a Gußeisen										
Rohre Rohrformstücke etc a Gußeisen	2721	t	A	1	.	.	1	.	.	
Stahlrohre Rohrformst etc a Eisen od Stahl										
Stahlrohre Rohrformst etc a Eisen od Stahl	2722	t	A	1	.	.	1	.	.	
Rohre	272	t	A	2	.	.	2	.	.	
And Erzeugn a Eisen od Stahl										
And Erzeugn a Eisen od Stahl	273	t	A	1	.	.	1	.	.	
NE-Metalle u Halbzeug daraus										
Aluminium u Halbzeug daraus										
Aluminium u Halbzeug daraus	2742	t	W	1	.	X	1	.	X	
Kupfer u Halbzeug daraus										
Kupfer u Halbzeug daraus	2744	t	W	1	.	X	1	.	X	
NE-Metalle u Halbzeug daraus	274	t	W	1	.	X	1	.	X	

Noch: 1. Produktion des Bereichs "Verarbeitenden Gewerbe, sowie Bergbau und Gewinnung von Steinen und Erden"

2. Quartal 2005

Erzeugnis	Melde-Nr. GP2002	Maßeinheit	Art der Produktion	P R O D U K T I O N								
				Art der Produktion: A = Zum Absatz bestimmt W = Zur Weiterverarbeitung bestimmt								
				Vorquartal			Berichtsquartal					
				Be- trie- be	Menge	Wert 1000 EUR	Be- trie- be	Menge	Wert 1000 EUR			
1	2	3	4	5	6							
Noch: Verarbeitendes Gewerbe Noch: Metalle und Halbzeug daraus Gießereierzeugnisse Eisengießereierzeugnisse												
Eisengießereierzeugnisse	2751	t	A	2	.	.	2	.	.	.		
Buntmetall- Schwermetallgießereierzeugnisse												
Buntmetall- Schwermetallgießereierzeugnisse	2754	t	A	1	.	.	1	.	.	.		
Gießereierzeugnisse	275	t	A	3	8 073	10 482	3	8 764	11 188			
Metalle und Halbzeug daraus	27		A	6	X	15 534	6	X	16 139			
			W	1	X	X	1	X	X			
Metallerzeugnisse Stahl- und Leichtmetallbauerzeugnisse Stahl- und Leichtmetallbaukonstruktionen												
Rolladen ua Konstruktionen haupts a Stahlblech	2811 23 500	t	A	6	2 404	3 280	7	2 443	3 866			
Skelettkonstruktionen a Stahl f Hallen	2811 23 611	t	A	4	1 495	2 526	4	1 166	2 076			
Skelettkonstruktionen a Stahl f and Gebäude etc	2811 23 613	t	A	7	983	1 818	7	952	2 213			
Stütz- u Trägerkonstruktion a Stahl f Anlbau	2811 23 614	t	A	7	981	2 762	7	1 869	5 727			
Stütz- u Trägerkonstruktion a Stahl f and Zweck	2811 23 615	t	A	17	4 298	7 000	17	4 333	7 194			
Dachstühle a Stahl u Teile dafür	2811 23 692	t	A	3	12	23	2	.	.			
Abdeckungen Roste etc aus Eisen oder Stahl	2811 23 696	t	A	13	1 038	4 010	12	1 224	4 273			
Geländer etc ua Konstr a Stäben etc a Stahl	2811 23 699	t	A	12	986	1 391	12	1 350	1 920			
Bauelemente a Aluminium oh Tor Türen Fenster	2811 23 703	t	A	9	295	3 154	6	327	2 499			
Sonst Konstruktionen u Konsteile a Aluminium	2811 23 709	t	A	8	199	1 637	8	415	2 974			
Installation v selbstprod Metallkonstruktion	2811 91 000	EUR	A	17	X	6 415	18	X	8 132			
Stahl- und Leichtmetallbaukonstruktionen	2811		A	65	X	43 498	65	X	56 835			
Ausbauelemente aus Stahl und Aluminium												
Feuerschutztüren aus Stahl	2812 10 335	St	A	6	153	220	4	100	122			
And Tore Türen Tor- u Türschwellen etc a Stahl	2812 10 339	St	A	7	268	689	7	162	454			
Fenster m Verglasung Rahmen etc a Eisen Stahl	2812 10 370	St	A	5	920	3 169	3	1 232	3 675			
Türen Tor- u Türschwelle Rahmen etc a Aluminium	2812 10 538	St	A	7	538	1 005	6	475	899			
Fenster ohne Verglasung etc aus Aluminium	2812 10 550	St	A	4	2 861	1 180	5	5 809	1 692			
Fenster mit Verglasung etc aus Aluminium	2812 10 570	St	A	11	2 456	2 564	10	2 502	2 553			
Ausbauelemente aus Stahl und Aluminium	2812		A	26	X	9 836	25	X	10 472			
Stahl- und Leichtmetallbauerzeugnisse	281		A	76	X	53 334	76	X	67 307			
Kessel und Behälter (ohne Dampfkessel) Tanks Sammelbeh u ä Beh a Eisen Stahl o Alu												
Tanks Sammelbeh u ä Beh a Eisen Stahl o Alu	2821		A	6	X	1 707	6	X	2 379			
Kessel und Behälter (ohne Dampfkessel)	282		A	6	X	1 707	6	X	2 379			

Noch: 1. Produktion des Bereichs "Verarbeitenden Gewerbe, sowie Bergbau und Gewinnung von Steinen und Erden"

2. Quartal 2005

Erzeugnis	Melde-Nr. GP2002	Maßeinheit	Art der Produktion	P R O D U K T I O N					
				Art der Produktion: A = Zum Absatz bestimmt W = Zur Weiterverarbeitung bestimmt					
				Vorquartal			Berichtsquartal		
				Be- trie- be	Menge	Wert	Be- trie- be	Menge	Wert
1000 EUR	1000 EUR								
1	2	3	4	5	6				
Noch: Verarbeitendes Gewerbe Noch: Metallerzeugnisse Dampfk Kernreaktoren (oh Zentralheizungskessel)									
Dampfk Kernreaktore (oh Zentralheizungskessel)	283	EUR	A	2	X	.	2	X	.
Schmiede- Blechformteil gew Ringe pulvermet Erzg Freiformschmiedestücke Gesenkschmiedt a St o NE									
Blechformteile a Stahl für sonst Verwendungszw	2840 13 500	t	A	6	869	2 413	7	798	2 413
Freiformschmiedestücke	2840	t	A	8	1 613	4 733	9	1 656	5 257
Gesenkschmiedt a St o NE	284	t	A	8	1 613	4 733	9	1 656	5 257
Schmiede- Blechformteil gew Ringe pulvermet Erzg									
Oberflächenveredlung Wärmebehandl u Mechanik Oberflächenveredlung und Wärmebehandlung									
Zinküberzug d Elektrolyse und chem Verfahren	2851 11 700	EUR	A	6	X	2 721	6	X	3 166
Lackierung Glasur von Metalloberflächen	2851 22 300	EUR	A	3	X	187	2	X	.
Andere Veredlung von Metalloberflächen	2851 22 900	EUR	A	6	X	6 981	7	X	8 713
Oberflächenveredlung und Wärmebehandlung	2851	EUR	A	16	X	11 951	16	X	14 485
Mechanikleistungen a n g									
Metalldrehteile f sonst Maschinenbauerzeugnisse	2852 10 330	kg	A	5	57 699	631	5	86 563	600
Mechanikleistungen a n g	2852		A	9	X	5 790	11	X	6 551
Oberflächenveredlung	285		A	24	X	17 741	26	X	21 036
Wärmebehandl u Mechanik									
Schneidwaren Werkzeuge Schlösser und Beschläge Werkzeuge									
Werkzeuge	2862		A	4	X	465	4	X	499
Schneidwaren Werkzeuge	286		A	4	X	465	4	X	499
Schlösser und Beschläge									
Sonstige Eisen- Blech- und Metallwaren Behälter aus Eisen oder Stahl									
Behälter aus Eisen oder Stahl	2871	St	A	1	.	.	3	116	37
Drahtwaren									
Drahtwaren	2873		A	3	X	.	4	X	.
Schrauben Niete Ketten Federn									
Ketten mit geschw Gliedern m Querschn <=16mm	2874 20 230	kg	A	-	-	-	1	.	.
Schrauben Niete Ketten Federn	2874	kg	A	1	.	.	2	.	.
Eisen- Blech- u Metall- waren a n g									
Schiffsschrauben und Schraubenflügel	2875 26 000	St	A	4	498	18 769	4	285	18 284
Eisen- Blech- u Metallwaren a n g	2875		A	10	X	24 944	11	X	24 034
Sonstige Eisen- Blech- und Metallwaren	287		A	15	X	25 740	19	X	24 963

Noch: 1. Produktion des Bereichs "Verarbeitenden Gewerbe, sowie Bergbau und Gewinnung von Steinen und Erden"

2. Quartal 2005

Erzeugnis	Melde-Nr. GP2002	Maßeinheit	Art der Produktion	P R O D U K T I O N					
				Art der Produktion: A = Zum Absatz bestimmt W = Zur Weiterverarbeitung bestimmt					
				Vorquartal			Berichtsquartal		
				Be- trie- be	Menge	Wert 1000 EUR	Be- trie- be	Menge	Wert 1000 EUR
1	2	3	4	5	6				
Noch: Verarbeitendes Gewerbe Noch: Metallerzeugnisse Veredl v Erzgn d Abt oh Oberflveredl etc ang									
Veredl v Erzgn d Abt oh Oberflveredl etc ang	289	EUR	A	2	X	.	2	X	.
Metallerzeugnisse	28		A	112	X	104 354	117	X	122 881
Maschinen Masch f Erzeug u Nutzg v mechanischer Energie Verbrennungsmotoren u Turbinen									
Verbrennungsmotoren u Turbinen	2911		A	4	X	2 801	4	X	3 686
Pumpen u Kompressoren									
Reparatur u Instandhaltung v Flüssigkeitspumpen	2912 92 008	EUR	A	4	X	451	4	X	448
Pumpen u Kompressoren	2912		A	14	X	9 975	12	X	11 426
Armaturen									
Armaturen	2913		A	5	X	4 905	5	X	5 242
Lager Getriebe Zahnräder u Antriebselemente									
Lager Getriebe Zahnräder u Antriebselemente	2914	EUR	A	4	X	7 404	4	X	7 530
Masch f Erzeug u Nutzg v mechanischer Energie	291		A	21	X	25 085	20	X	27 884
Sonst Maschinen für unspez Verwendung Öfen und Brenner Teile dafür									
Öfen und Brenner Teile dafür	2921		A	3	X	1 107	3	X	1 175
Hebezeuge u Fördermittel									
Rep v Aufzügen u Fahrtreppen oh Bauwirtschaft	2922 92 003	EUR	A	3	X	2 393	3	X	1 824
Reparatur etc v Förder- u Hebevorrichtungen	2922 92 009	EUR	A	4	X	398	4	X	322
Hebezeuge u Fördermittel	2922		A	12	X	6 277	15	X	6 579
Kälte u lufttech Erzeug f gewerbliche Zwecke									
Install v kälte- u lufttechn Erzg f gewerbliche Zwecke	2923 91 009	EUR	A	3	X	621	1	X	.
Rep v and kälte- lufttechn Erzg f gewerbliche Zwecke	2923 92 009	EUR	A	4	X	480	5	X	806
Kälte u lufttech Erzeug f gewerbliche Zwecke	2923		A	9	X	10 237	10	X	11 919
Maschinen f unspezifische Verwendung a n g									
Reparatur etc v Masch f unspezif Verwendung ang	2924 92 009	EUR	A	3	X	817	3	X	661
Maschinen f unspezifische Verwendung a n g	2924		A	10	X	4 636	11	X	5 307
Sonst Maschinen für unspez Verwendung	292		A	31	X	22 258	36	X	24 979
Maschinen für die Land- und Forstwirtschaft Einachs- Acker- Forst- schlepper and Zugmasch									
Reparatur u Instandh v Schleppern ua Zugmasch	2931 90 000	EUR	A	5	X	342	5	X	379
Einachs- Acker- Forst- schlepper and Zugmasch	2931	EUR	A	5	X	342	5	X	379

Noch: 1. Produktion des Bereichs "Verarbeitenden Gewerbe, sowie Bergbau und Gewinnung von Steinen und Erden"

2. Quartal 2005

Erzeugnis	Melde-Nr. GP2002	Maßeinheit	Art der Produktion	P R O D U K T I O N					
				Art der Produktion: A = Zum Absatz bestimmt W = Zur Weiterverarbeitung bestimmt					
				Vorquartal			Berichtsquartal		
				Be- trie- be	Menge	Wert 1000 EUR	Be- trie- be	Menge	Wert 1000 EUR
1	2	3	4	5	6				
Noch: Verarbeitendes Gewerbe Noch: Maschinen Noch: Maschinen für die Land- und Forstwirtschaft Sonst Masch f d Land- u Forstwirtschaft u Teile									
Sonst Masch f d Land- u Forstwirtschaft u Teile	2932		A	7	X	774	7	X	806
Maschinen für die Land- und Forstwirtschaft	293		A	8	X	1 116	8	X	1 185
Werkzeugmaschinen Teile dafür Werkzeugmaschinen f Metallbearb Teile dafür									
Werkzeugmaschinen f Metallbearb Teile dafür	2942		A	5	X	2 979	5	X	2 258
Werkzeugmasch a n g Teile Zubehör									
Werkzeugmasch a n g Teile Zubehör	2943		A	4	X	.	4	X	.
Werkzeugmaschinen Teile dafür	294		A	8	X	.	8	X	.
Maschinen f sonst bestimmte Wirtschaftszweige Masch f d Metallergz Walzwerkseinr Gießmasch									
Masch f d Metallergz Walzwerkseinr Gießmasch	2951	EUR	A	2	X	.	2	X	.
Masch f Nahrung- Futtermit Getränkind etc Teile									
Masch f Nahrung- Futtermit Getränkind etc Teile	2953		A	5	X	9 803	9	X	10 146
Masch f Textil- Bekl- u Ledergewerbe Schuhind									
Masch f Textil- Bekl- u Ledergewerbe Schuhind	2954	EUR	A	1	X	.	2	X	.
Maschinen für das Papiergewerbe									
Maschinen für das Papiergewerbe	2955		A	1	X	.	1	X	.
Masch f Druckgewerbe u sonst best Wzweige ang									
Rep u Insthltg v Masch f best Wirtschaftszweige ang	2956 92 009	EUR	A	6	X	1 249	6	X	1 384
Masch f Druckgewerbe u sonst best Wzweige ang	2956		A	22	X	13 809	24	X	17 016
Maschinen f sonst bestimmte Wirtschaftszweig	295		A	29	X	27 916	33	X	32 715
Veredlung von Erzeugnissen dieser Güterabteilg									
Veredlung von Erzeugnissen dieser Güterabteilg	299	EUR	A	1	X	.	1	X	.
Maschinen	29		A	79	X	81 535	86	X	91 216
Büromaschinen DV-Geräte und -Einrichtungen									
Büromaschinen DV-Geräte und -Einrichtungen	30		A	1	X	.	1	X	.
Geräte d Elektrizitätserzeugung u -verteilt uä Elektromot Generatoren Transformatoren									
Rep u Instandh v Elektromot Generatoren etc	3110 92 000	EUR	A	3	X	132	3	X	195
Elektromot Generatoren Transformatoren	311		A	6	X	12 746	6	X	19 535

Noch: 1. Produktion des Bereichs "Verarbeitenden Gewerbe, sowie Bergbau und Gewinnung von Steinen und Erden"

2. Quartal 2005

Erzeugnis	Melde-Nr. GP2002	Maßeinheit	Art der Produktion	P R O D U K T I O N					
				Art der Produktion: A = Zum Absatz bestimmt W = Zur Weiterverarbeitung bestimmt					
				Vorquartal			Berichtsquartal		
				Be- trie- be	Menge	Wert 1000 EUR	Be- trie- be	Menge	Wert 1000 EUR
1	2	3	4	5	6				
Noch: Verarbeitendes Gewerbe									
Noch: Geräte d Elektrizitätserzeugung u -verteilt uä Elektrizitätsverteilt- u -schalteinrichtungen									
Rep u Insthltg v El-ver- teil- u schalteinricht Elektrizitätsverteilt- u -schalteinrichtungen	3120 92 000	EUR	A	4	X	378	4	X	652
	312		A	11	X	15 185	11	X	15 740
Isolierte Elektrokabel -leitungen u -drähte									
Isolierte Elektrokabel -leitungen u -drähte	313	t	A	3	.	.	3	.	.
Elektrische Lampen und Leuchten									
Elektrische Lampen und Leuchten	315		A	3	X	1 116	3	X	1 114
Elektrische Ausrüstungen a n g Elektrische Ausrüstung für Motoren u Fahrz ang									
Elektrische Ausrüstung für Motoren u Fahrz ang	3161	EUR	A	1	X	.	1	X	.
Sonstige elektrische Ausrüstungen a n g									
Install v and el Ger oh el Signaleinr f Autobahn	3162 91 000	EUR	A	6	X	2 569	7	X	2 859
Sonstige elektrische Ausrüstungen a n g	3162	EUR	A	8	X	3 596	9	X	4 136
Elektrische Ausrüstun- gen a n g	316	EUR	A	9	X	.	10	X	.
Geräte d Elektrizitäts- erzeugung u -verteilt uä	31		A	29	X	75 683	30	X	90 429
Nachrichtent Rundfunk- u Fernsehger elektr Baul Elektronische Bauelemente									
Elektronische Bauelemen te	321		A	5	X	26 368	5	X	26 835
Nachrichtentechnische Geräte u Einrichtungen									
Install v nachrichten- techn Geräten u Einr	3220 91 000	EUR	A	3	X	2 196	4	X	2 789
Nachrichtentechnische Geräte u Einrichtungen	322		A	6	X	22 091	7	X	23 414
Nachrichtent Rundfunk- u Fernsehger elektr Baul	32		A	10	X	48 459	11	X	50 249
Med- meß- steuerungsregelungst opt Erz Uhren Medizinische Geräte und orthop Vorrichtungen									
And medizinische Instru- mente Apparate u Geräte	3310 15 799	St	A	3	6 931	5 170	3	11 869	5 843
And App u Vorrr f orthop Zw o Behandl v Knochenbr	3310 17 390	EUR	A	7	X	1 496	7	X	1 605
Waren der Zahnprothetik ohne künstliche Zähne	3310 17 590	EUR	A	16	X	2 314	16	X	3 675
Prothesen ua Waren der Prothetik oh Zahnproth	3310 17 900	EUR	A	3	X	802	3	X	645
Medizinische Geräte und orthop Vorrichtungen	331		A	30	X	12 999	30	X	15 686
Meß- Kontr- Navigations- u ä Instr u Vorrichtung									
Meß- Kontr- Navigations- u ä Instr u Vorrichtung	332		A	4	X	.	5	X	.

Noch: 1. Produktion des Bereichs "Verarbeitenden Gewerbe, sowie Bergbau und Gewinnung von Steinen und Erden"

2. Quartal 2005

Erzeugnis	Melde-Nr. GP2002	Maßeinheit	Art der Produktion	P R O D U K T I O N					
				Art der Produktion: A = Zum Absatz bestimmt W = Zur Weiterverarbeitung bestimmt					
				Vorquartal			Berichtsquartal		
				Be- trie- be	Menge	Wert 1000 EUR	Be- trie- be	Menge	Wert 1000 EUR
1	2	3	4	5	6				
Noch: Verarbeitendes Gewerbe Noch: Med- meß- steuerungsregelungst opt Erz Uhren Planung Montage Rep v ind Prozeßsteuerungseinr									
Planung Montage Rep v ind Prozeßsteuerungseinr	333	EUR	A	1	X	.	1	X	.
Optische und fotografische Geräte									
Optische und fotogra- fische Geräte	334	St	A	1	.	.	1	.	.
Med- meß- steuerungs- reg t u opt Erz Uhren	33		A	35	X	21 988	36	X	27 793
Kraftwagen und Kraftwagenteile Kraftwagen und Kraftwagenmotoren									
Kraftwagen und Kraft- wagenmotoren	341	St	A	1	.	.	1	.	.
Karosserien Aufbauten und Anhänger									
Karosserien u Aufb für Lkw ohne Tankwagenaufb	3420 10 507	St	A	6	224	6 616	6	216	6 177
Karosserien Aufbauten und Anhänger	342		A	13	X	17 447	13	X	19 612
Teile u Zub f Kraftwag u Kraftwagenmotoren									
Teile u Zub f Kraftwag u Kraftwagenmotoren	343	EUR	A	7	X	.	8	X	.
Veredlung von Erzeugnissen dieser Güterabteilg									
Veredlung von Erzeugnis- sen dieser Güterabteilg	349	EUR	A	1	X	.	1	X	.
Kraftwagen und Kraft- wagenteile	34		A	21	X	103 751	22	X	98 653
Sonstige Fahrzeuge Schiffe Boote und Jachten Schiffe (ohne Boote und Jachten)									
Schiffssegmente	3511 40 000	EUR	A	3	X	.	4	X	37 857
Wart Rep a Schiff and Wasserfahrz etc f ziv Zw	3511 91 001	EUR	A	9	X	2 060	10	X	10 286
Innenausbau a Schiff and Wasfahrzeuge etc	3511 93 001	EUR	A	6	X	13 550	6	X	4 148
And Ausbau u Ausrüst a Schiff and Wasfahrz etc	3511 93 009	EUR	A	6	X	2 379	7	X	3 007
Schiffe (ohne Boote und Jachten)	3511		A	19	X	219 988	22	X	229 689
Boote und Jachten									
Insth Rep Um- Ausbau Ab- wrack v Booten u Jachten	3512 90 000	EUR	A	4	X	823	4	X	478
Boote und Jachten	3512		A	5	X	9 843	5	X	.
Schiffe Boote und Jachten	351		A	24	X	229 830	27	X	.
Schienenfahrzeuge									
Schienenfahrzeuge	352		A	3	X	4 995	3	X	.
Sonstige Fahrzeuge	35		A	27	X	234 826	30	X	245 818

Noch: 1. Produktion des Bereichs "Verarbeitenden Gewerbe, sowie Bergbau und Gewinnung von Steinen und Erden"

2. Quartal 2005

Erzeugnis	Melde-Nr. GP2002	Maßeinheit	Art der Produktion	P R O D U K T I O N					
				Art der Produktion: A = Zum Absatz bestimmt W = Zur Weiterverarbeitung bestimmt					
				Vorquartal			Berichtsquartal		
				Be- trie- be	Menge	Wert	Be- trie- be	Menge	Wert
1000 EUR	1000 EUR								
1	2	3	4	5	6				
Noch: Verarbeitendes Gewerbe Möbel Schmuck Musikinst Sportger Spielw etc									
Möbel									
Sitzmöbel									
Sitzmöbel	3611		A	6	X	4 487	6	X	4 154
Büro- und Ladenmöbel									
Büro- und Ladenmöbel	3612	St	A	8	178 517	16 636	8	163 711	19 147
Küchenmöbel aus Holz									
Küchenmöbel aus Holz	3613	St	A	1	.	.	2	.	.
Sonstige Möbel									
Sonstige Möbel	3614		A	5	X	6 125	5	X	5 982
Matratzen									
Matratzen	3615	St	A	1	.	.	1	.	.
Möbel	361		A	17	X	.	17	X	.
Schmuck u ä Erzeugnisse									
Schmuck u ä Erzeugnisse	362		A	1	X	.	1	X	.
Sonstige Erzeugnisse									
Sonstige Erzeugnisse	366		A	1	X	.	1	X	.
Möbel Schmuck Musikinst	36		A	18	X	33 715	18	X	35 249
Sportger Spielw etc									
Sekundärrohstoffe									
Metallische Sekundärrohstoffe									
Sekundärrohstoff a Eis- u Stahlschrott	3710 27 100	t	A	9	64 810	7 434	9	75 121	6 501
Sekundärrohst a Abf u Schrott v Aluminium	3710 27 423	t	A	8	977	834	8	997	844
Sekundärrohst a Abf u Schrott v Blei Zink etc	3710 27 433	t	A	7	266	194	7	292	260
Sekundärrohst a Abf u Schrott v Kupfer	3710 27 443	t	A	8	319	575	8	491	1 037
Metallische Sekundär- rohstoffe	371	t	A	9	66 372	9 037	9	76 901	8 641
Nichtmetallische Sekundärrohstoffe									
Sekundärrohst a Bau- schutt -mischabfäll etc	3720 14 301	t	A	6	24 894	167	7	41 538	274
Sekundärrohst a Altwa- ren v Bekleidung uä	3720 18 224	t	A	3	211	24	4	407	48
Sekundärrohst a Altmat etc a Pap Papp z Wiedgew	3720 21 126	t	A	6	17 298	1 308	6	17 209	1 341
Sekundärrohst a Bruchgl Abfäll u Scherb v Glas	3720 26 151	t	A	3	2 949	65	3	3 161	62
Sekundärrohst a and Alt- mat u Restst ang etc	3720 99 999	t	A	4	1 580	179	5	1 557	129
Nichtmetallische Sekun- därrohstoffe	372	t	A	14	54 689	4 894	15	72 559	5 928
Sekundärrohstoffe	37		A	20	X	13 931	21	X	14 570
Verarbeitendes Gewerbe zusammen									
			A		X	1 881 063		X	2 075 700
			W		X	X		X	X
Insgesamt									
			A		X	1 887 194		X	2 091 646
			W		X	X		X	X

2. Produktion des Bereichs "Verarbeitenden Gewerbe, sowie Bergbau und Gewinnung von Steinen und Erden"

1. - 2. Quartal 2005

Erzeugnis	Melde-Nr. GP2002	Maßeinheit	Art der Produktion	P R O D U K T I O N							
				Art der Produktion: A = Zum Absatz bestimmt W = Zur Weiterverarbeitung bestimmt							
				vergleichbare Vorjahresperiode			Berichtsperiode				
				Betriebe	Menge	Wert	Betriebe	Menge	Wert		
1000 EUR	1000 EUR										
						1	2	3	4	5	6
Bergbau und Gewinnung von Steinen und Erden											
Kohle und Torf											
Torf											
Torf	103	m3	A	1	.	.	1
Veredlung v Erzeugnissen dieser Güterabteilung											
Veredlung von Erzeugnissen dieser Güterabteilung Kohle und Torf	109	EUR	A	1	X	.	1	X	.	.	.
	10		A	2	X	.	2	X	.	.	.
Erdöl -gas Dienstl b d Gewinn v Erdöl u Erdgas											
Erdöl und Erdgas											
Erdöl und Erdgas	111	t	A	1	.	.	1
		TJ	A	
Erdöl -gas Dienstl b d Gewinn v Erdöl u Erdgas	11		A	1	X	.	1	X	.	.	.
Steine u Erden sonstige Bergbauerzeugnisse											
Natursteine nicht gebrochen											
Natursteine nicht gebrochen	141	t	A	1	.	.	1
Kies Sand gebrochene Natursteine Ton u Kaolin											
Kies und Sand gebrochene Natursteine											
Bausand zB als Betonzuschlag oh metallh Sande	1421 11 903	t	A	16	1 743 005	3 342	13	1 097 966		2 303	
Andere natürliche Sande ohne metallhaltige Sande	1421 11 909	t	A	9	973 512	1 638	12	1 217 345		2 136	
Baukies zB als Betonzuschlag	1421 12 133	t	A	16	592 466	4 495	14	518 799		4 199	
Anderer Kies	1421 12 139	t	A	4	89 761	372	5	158 973		736	
Schotter Splitt etc a nat Vorkom f Bauzwecke	1421 13 300	t	A	4	165 103	1 567	4	227 666		2 084	
Kies Sand gebrochene Natursteine Ton u Kaolin	142	t	A	23	.	.	22
Steine und Erden ang sonst Bergbauerzeugnisse											
Naturbitumen -asphalt Asphaltite etc	1450 10 000	t	A	-	-	-	1
Steine und Erden ang sonst Bergbauerzeugnisse	145	t	A	-	-	-	1
Steine u Erden sonstige Bergbauerzeugnisse	14		A	24	X	14 640	23	X		15 843	
Bergbau und Gewinnung von Steinen und Erden zusammen			A		X	20 812		X		22 078	
Verarbeitendes Gewerbe											
Nahrungs- und Futtermittel sowie Getränke											
Fleisch und Fleischerzeugnisse											
Fleisch (ohne Geflügel)											
Rindfleisch von Rindern >150 kg fr od gekühlt	1511 11 405	kg	A	8	22 596 926	39 620	9	19 781 612		41 038	
			W	1	.	X	1	.		X	
And frische od gekühlte Rindfleischteile	1511 11 900	kg	A	10	2 085 651	5 663	10	1 759 993		6 048	
Schweineköp frisch od gekühl ga od ha Tierköp	1511 13 300	kg	A	8	12 190 662	18 097	9	11 232 495		17 912	
			W	1	.	X	1	.		X	
Andere Schweinefleile frisch oder gekühlt	1511 13 900	kg	A	11	28 485 459	38 323	12	33 548 092		41 684	
Schweinesp oh mag Teile n ausgeschmol fr gek etc	1511 30 300	kg	A	5	21 168	45	5	23 642		47	
Fleisch (ohne Geflügel)	1511		A	20	X	111 654	22	X		117 395	
			W	1	X	X	1	X		X	

Noch: 2. Produktion des Bereichs "Verarbeitenden Gewerbe, sowie Bergbau und Gewinnung von Steinen und Erden"

1. - 2. Quartal 2005

Erzeugnis	Melde-Nr. GP2002	Maßeinheit	Art der Produktion	P R O D U K T I O N					
				Art der Produktion: A = Zum Absatz bestimmt W = Zur Weiterverarbeitung bestimmt					
				vergleichbare Vorjahresperiode			Berichtsperiode		
				Be- trie- be	Menge	Wert	Be- trie- be	Menge	Wert
1000 EUR	1000 EUR								
				1	2	3	4	5	6
Noch: Verarbeitendes Gewerbe									
Noch: Nahrungs- und Futtermittel sowie Getränke									
Noch: Fleisch und Fleischerzeugnisse									
Geflügel und Tiere ang									
Hühner unzerteilt	1512 11 130	kg	A	3	8 573 447	13 907	3	8 163 291	13 080
frisch oder gekühlt			W	1	.	X	1	.	X
Teile von Hühnern	1512 11 530	kg	A	3	12 775 262	31 339	3	22 848 360	34 860
frisch oder gekühlt									
Geflügel und Tiere ang	1512	kg	A	9	64 691 273	96 759	10	64 695 387	87 965
			W	2	.	X	2	.	X
Verarbeitetes Fleisch									
Schweineschink -scharte	1513 11 100	kg	A	19	3 275 486	9 392	17	3 103 042	9 482
u Teile m Knochen ges etc									
Schweinebauch Teile ges	1513 11 300	kg	A	14	59 384	203	12	57 324	207
i Salzl getr od geräuch									
And Schweinefl gesalz i	1513 11 500	kg	A	17	943 754	3 865	15	886 246	3 740
Salzl getrock o geräuch									
Rind- Kalbfleisch gesal	1513 11 700	kg	A	4	64 210	720	5	61 669	718
i Salzl getr od geräuch									
And Fleisch ges i Salzl	1513 11 900	kg	A	3	406 936	1 234	4	366 060	.
getrock geräuch etc									
Leberwürste	1513 12 130	kg	A	26	889 137	3 053	26	959 839	4 055
Rohwürste	1513 12 151	kg	A	26	1 169 756	5 274	25	1 037 653	4 768
Kochwürste	1513 12 153	kg	A	27	737 783	3 304	27	658 226	3 048
Brühwürste	1513 12 155	kg	A	31	8 502 563	31 836	30	9 200 753	33 425
Zubereitungen aus Trut-	1513 12 330	kg	A	3	2 396 081	8 994	3	2 565 725	9 621
hühnerfleisch									
Zubereitungen von ande-	1513 12 350	kg	A	3	3 238 967	10 552	3	3 462 265	11 167
rem Geflügel									
Schinken u Teile davon a	1513 12 430	kg	A	16	.	.	14	2 316 011	14 572
us Schweinefleisch									
Fleischsalat Zubereit a	1513 12 530	kg	A	7	184 513	382	8	103 855	216
Schweinefleisch									
And Zubereit a Fleisch	1513 12 900	kg	A	7	968 547	2 903	7	1 079 820	3 112
einschl Blut all Tierart									
Verarbeitetes Fleisch	1513		A	39	X	98 610	37	X	99 946
Fleisch und Fleisch-	151		A	49	X	307 024	48	X	305 307
erzeugnisse			W	3	X	X	3	X	X
Fischerzeugnisse u a Meeresfrüchte									
Fischfilets and Fisch-	1520 11 900	kg	A	4	.	1 163	4	776 587	1 171
fleisch frisch gekühlt									
And geräucherte Fische	1520 13 590	kg	A	5	1 566 309	10 928	4	1 052 863	7 051
einschl Filets									
Hering zuber o haltb ge	1520 14 120	kg	A	11	19 825 950	31 103	11	16 989 294	25 741
ganz od Stück n f zerkl									
And zuber od haltb gem	1520 14 190	kg	A	3	419 540	1 389	3	483 903	1 467
Fische oh Fischst ga etc									
Fischsalat	1520 14 303	kg	A	3	288 317	968	3	228 444	669
And zuber od haltb gem	1520 14 305	kg	A	6	7 847 891	18 886	7	8 527 714	18 468
Fische ganz o i Teil etc									
Fischerzeugnisse u a	152	kg	A	17	35 043 776	74 186	18	37 858 421	72 573
Meeresfrüchte									
Obst und Gemüseerzeugnisse									
Verarbeitete Kartoffeln und Kartoffelerzeugnisse									
Andere zubereitete Kar-	1531 12 909	t	A	3	1 890	1 105	3	1 407	902
toffeln									
Verarbeitete Kartoffeln	1531	t	A	5	36 977	36 372	5	36 057	36 448
und Kartoffelerzeugnisse									
Frucht- und Gemüsesäfte									
Orangensaft nicht gefror-	1532 10 150	l	A	3	11 583 067	5 695	3	14 200 822	6 482
n gegor oh Zus v Alkohol									
Frucht- und Gemüsesäfte	1532	l	A	3	67 780 047	28 920	3	71 635 545	29 484

Noch: 2. Produktion des Bereichs "Verarbeitenden Gewerbe, sowie Bergbau und Gewinnung von Steinen und Erden"

1. - 2. Quartal 2005

Erzeugnis	Melde-Nr. GP2002	Maßeinheit	Art der Produktion	P R O D U K T I O N					
				Art der Produktion: A = Zum Absatz bestimmt W = Zur Weiterverarbeitung bestimmt					
				vergleichbare Vorjahresperiode			Berichtsperiode		
				Be- trie- be	Menge	Wert	Be- trie- be	Menge	Wert
1000 EUR	1000 EUR								
				1	2	3	4	5	6
Noch: Verarbeitendes Gewerbe									
Noch: Nahrungs- und Futtermittel sowie Getränke									
Noch: Obst und Gemüseerzeugnisse									
Verarbeitetes Obst und Gemüse a n g									
Verarbeitetes Obst und Gemüse a n g	1533	kg	A	7	2 013 623	6 882	5	2 196 635	6 879
Obst u Gemüseerzeugnisse	153		A	12	X	72 174	10	X	72 811
Pflanzl u tierische Öle und Fette									
Öle und Fette roh									
Öle und Fette roh	1541	t	A	-	-	-	1	.	.
Pflanzl u tierische Öle und Fette	154	t	A	-	-	-	1	.	.
Milch und Milcherzeugnisse									
Milch und Milcherzeugnisse (ohne Speiseeis)									
Milch u Rahm m Fettgeh v >1% - 3% n einged etc	1551 11 400	1000 l	A	3	70 394	27 863	3	73 635	27 339
Milch u Rahm m Fettgeh v >3% - 6% n einged etc	1551 11 600	1000 l	A	4	96 507	41 934	3	81 809	35 803
Milch u Rahm m Fettgeh >6% n einged od gesüßt	1551 12 000	1000 l	W	-	-	X	1	.	X
Butter ua Fettstoff a Milch Fettgeh <=85%	1551 30 300	t	A	6	19 959	29 668	5	20 041	28 273
Anderer Käse	1551 40 509	t	A	3	20 620	63 802	3	16 513	49 963
Anderer Molke	1551 55 400	t	A	6	73 898	177 489	6	89 188	200 118
Milch und Milcherzeugnisse (ohne Speiseeis)	1551		A	11	X	.	11	X	394 013
			W	1	X	X	2	X	X
Speiseeis									
Speiseeis	1552	l	A	1	.	.	1	.	.
Milch und Milch-erzeugnisse	155		A	12	X	404 001	12	X	.
			W	1	X	X	2	X	X
Mahl- und Schälmlühlenerz Stärke u Stärkeerzeugn									
Mahl- und Schälmlühlenerzeugnisse									
Mahl- und Schälmlühlenerzeugnisse	1561	t	A	4	48 269	24 475	4	55 199	28 308
Mahl- u Schälmlühlenerz Stärke u Stärkeerzeugn	156	t	A	4	48 269	24 475	4	55 199	28 308
Futtermittel									
Futtermittel für Nutztiere									
Futtermittel für Schwein oh Vormi Mehl etc v Luzern	1571 10 330	t	A	5	82 169	12 810	6	81 170	10 655
Futtermittel für Rinder oh Vormi Mehl etc v Luzern	1571 10 353	t	A	4	52 684	7 474	4	54 718	6 768
Futtermittel für Kälber oh Vormi Mehl etc v Luzern	1571 10 355	t	A	3	2 799	387	3	3 613	511
Futtermittel für and Nutzt oh Vorm Mehl etc v Luzern	1571 10 390	t	A	3	4 034	508	3	5 717	715
Futtermittel für Nutzt-tiere	1571	t	A	5	.	.	6	.	.
Futterm für sonst Tiere zuber (oh Vormisch)									
Futterm für sonst Tiere zuber (oh Vormisch)	1572	t	A	1	.	.	1	.	.
Futtermittel	157	t	A	6	234 337	39 236	7	231 319	33 805

Noch: 2. Produktion des Bereichs "Verarbeitenden Gewerbe, sowie Bergbau und Gewinnung von Steinen und Erden"

1. - 2. Quartal 2005

Erzeugnis	Melde-Nr. GP2002	Maßeinheit	Art der Produktion	P R O D U K T I O N						
				Art der Produktion: A = Zum Absatz bestimmt W = Zur Weiterverarbeitung bestimmt						
				vergleichbare Vorjahresperiode			Berichtsperiode			
				Be- trie- be	Menge	Wert	Be- trie- be	Menge	Wert	
1000 EUR	1000 EUR									
1	2	3	4	5	6					
Noch: Verarbeitendes Gewerbe										
Noch: Nahrungs- und Futtermittel sowie Getränke										
Sonstige Nahrungsmittel (ohne Getränke)										
Backwaren (ohne Dauerbackwaren)										
Frisch Brot Brötchen oh Zus v Honig Ei Käse etc	1581 11 000	t	A	57	23 553	41 068	53	23 609	41 122	
Feine Backwaren Brot ge- süßt oh Dauerbackwar etc	1581 12 000	EUR	A	52	X	21 585	50	X	22 473	
Backwaren (ohne Dauer- backwaren)	1581		A	57	X	62 653	53	X	63 595	
Dauerbackwaren										
Kekse uä Kleingebäck gesüßt gefüllt a kakaoh	1582 12 550	kg	A	6	5 107	36	4	3 099	28	
And Dauerbackwaren ang	1582 13 900	kg	A	3	16 987 515	62 935	3	21 045 827	78 007	
Dauerbackwaren	1582	kg	A	12	17 078 815	63 678	9	21 138 543	78 765	
Zucker										
Zucker	1583	t	A	2	.	.	2	.	.	
Süßwaren (ohne Dauerbackwaren)										
Süßwaren (ohne Dauer- backwaren)	1584	kg	A	2	.	.	4	16 480 212	22 659	
Teigwaren										
Teigwaren	1585	t	A	1	.	.	2	.	.	
Würzen und Soßen										
Würzen und Soßen	1587		A	5	X	7 408	3	X	6 784	
Homogen Nahrmitzzub etc iAE in Behältn <=250g										
Homogen Nahrmitzzub etc iAE in Behältn <=250g	1588	kg	A	3	5 938 814	8 900	3	4 426 663	6 613	
Sonst Nahrungsmittel ang										
Sonst Nahrungsmittel ang	1589		A	5	X	11 492	6	X	15 038	
Sonstige Nahrungsmittel (ohne Getränke)	158		A	75	X	176 036	72	X	200 873	
Getränke Spirituosen										
Spirituosen	1591	hl	A	2	.	.	2	.	.	
Apfelwein u and Fruchtw alkhalt Mischgetränk ang										
Apfelwein u and Fruchtw alkhalt Mischgetränk ang	1594	l	A	2	.	.	2	.	.	
Bier										
Bier aus Malz	1596 10 000	hl	A	5	1 444 592	69 296	5	1 420 488	66 796	
Treber a Brauerei Bren- nerei Mälzerei	1596 20 001	EUR	A	3	X	206	3	X	219	
Bier	1596		A	5	X	69 502	5	X	67 015	
Malz										
Malz	1597	kg	A	1	.	.	1	.	.	
Mineralw Erfrischungsg u a nicht alkoh Getränk										
Natürl Mineralwasser ab- gefüllt oh Heilwasser	1598 11 301	l	A	5	81 617 715	15 413	5	90 683 039	16 454	

Noch: 2. Produktion des Bereichs "Verarbeitenden Gewerbe, sowie Bergbau und Gewinnung von Steinen und Erden"

1. - 2. Quartal 2005

Erzeugnis	Melde-Nr. GP2002	Maßeinheit	Art der Produktion	P R O D U K T I O N						
				Art der Produktion: A = Zum Absatz bestimmt W = Zur Weiterverarbeitung bestimmt						
				vergleichbare Vorjahresperiode			Berichtsperiode			
				Be- trie- be	Menge	Wert	Be- trie- be	Menge	Wert	
1000 EUR	1000 EUR									
1	2	3	4	5	6					
Noch: Verarbeitendes Gewerbe										
Noch: Nahrungs- und Futtermittel sowie Getränke										
Noch: Getränke										
Noch: Mineralw Erfrischungsg u a nicht alkoh Getränk										
Cola u -mischgetränke	1598 12 301	l	A	4	13 865 734	4 701	4	10 077 365	3 446	
Limo nicht brennwvermind										
Fruchtsafthalt Limonade	1598 12 303	l	A	4	36 364 042	10 264	4	37 787 550	13 786	
nicht brennwertvermind										
Bittergetränke Limonaden	1598 12 305	l	A	4	1 245 642	559	4	1 161 381	519	
Andere Nektarmischungen	1598 12 556	l	A	3	566 042	262	3	505 742	237	
Mineralw Erfrischungsg	1598	l	A	7	232 730 433	69 846	7	236 514 880	72 053	
u a nicht alkoh Getränk										
Getränke	159		A	13	X	164 149	13	X	158 221	
Nahrungs- und Futtermittel	15		A	171	X	1 261 281	167	X	1 283 860	
sowie Getränke			W	4	X	X	5	X	X	
Tabakerzeugnisse										
Tabakerzeugnisse	16		A	1	X	.	-	X	-	
Textilien										
Gewebe										
Gewebe	172	kg m2	W W	1	.	X	1	.	X	
Konfektionierte Textilwaren (ohne Bekleidung)										
Konfektionierte Textilwaren (ohne Bekleidung)	174		A	4	X	13 208	4	X	11 753	
Textilien	17		A W	4 1	X X	13 208	4 1	X X	11 753 X	
Bekleidung										
Bekleidung (ohne Lederbekleidung)										
Arbeits- und Berufsbekleidung										
Arbeits- und Berufsbekleidung	1821	St	A	1	.	.	2	.	.	
Wäsche										
Wäsche	1823	St	A	1	.	.	-	-	-	
Bekleidung (ohne Lederbekleidung)	182	St	A	2	.	.	2	.	.	
Bekleidung	18		A	2	X	.	2	X	.	
Leder und Lederwaren										
Leder										
Leder	191		A	1	X	.	1	X	.	
Lederwaren (ohne Lederbekleidung und Schuhe)										
Lederwaren (ohne Lederbekleidung und Schuhe)	192	EUR	A	1	X	.	1	X	.	
Schuhe										
Schuhe	193	EUR	A	1	X	.	1	X	.	
Leder und Lederwaren	19		A	2	X	.	2	X	.	
Holz sowie Holz- Kork- u Flechtwaren (oh Möbel)										
Holz gesägt auch gehobelt oder imprägniert										
Holz gesägt auch gehobelt od imprägniert	201		A	12	X	72 338	10	X	137 166	

Noch: 2. Produktion des Bereichs "Verarbeitenden Gewerbe, sowie Bergbau und Gewinnung von Steinen und Erden"

1. - 2. Quartal 2005

Erzeugnis	Melde-Nr. GP2002	Maßeinheit	Art der Produktion	P R O D U K T I O N					
				Art der Produktion: A = Zum Absatz bestimmt W = Zur Weiterverarbeitung bestimmt					
				vergleichbare Vorjahresperiode			Berichtsperiode		
				Be- trie- be	Menge	Wert	Be- trie- be	Menge	Wert
1000 EUR	1000 EUR								
1	2	3	4	5	6				
Noch: Verarbeitendes Gewerbe									
Noch: Holz sowie Holz- Kork- u Flechtwaren (oh Möbel)									
Sperrholz Span- u Faserplatten Furnierbl etc									
Sperrholz Span- u Faserplatten Furnierbl etc	202		A	6	X	119 924	6	X	134 617
			W	4	X	X	4	X	X
Konstrukteil Ausbelemente Fertigteilbaut a Holz									
Fenster -türen Rahmen Verkleidungen aus Holz	2030 11 100	St	A	7	26 965	10 158	7	19 727	8 271
Konstrukteil Ausbelemente Fertigteilbaut a Holz	203		A	18	X	87 914	18	X	84 635
Verpackungsm Lagerbehält u Ladungsträger a Holz									
Verpackungsm Lagerbeh u Ladungsträger a Holz	204		A	3	X	.	3	X	.
And Holzwar Kork- Flecht- u Korbmacherw oh Möbel									
And Holzwar Kork- Flecht - u Korbmacherw oh Möbel	205	St	A	1	.	.	1	.	.
Veredlung von Erzeugnissen dieser Güterabteilg									
Veredlung von Erzeugnissen dieser Güterabteilg	209	EUR	A	1	X	.	1	X	.
Holz sowie Holz- Kork- u Flechtwaren (oh Möbel)	20		A	34	X	284 667	32	X	361 560
			W	4	X	X	4	X	X
Papier Pappe und Waren daraus									
Holzstoff Zellstoff Papier Karton u Pappe									
Papier Karton und Pappe									
Papier Karton und Pappe	2112		A	2	X	.	2	X	.
			W	1	X	X	1	X	X
Holzstoff Zellstoff	211		A	2	X	.	2	X	.
Papier Karton u Pappe			W	1	X	X	1	X	X
Papier- Karton- u Pappewaren									
Wellpapier u -pappe Verpackmitt a Pap Kart Pappe									
Wellpapier u -pappe Verpackmitt a Pap Kart Pappe	2121	t	A	3	.	.	3	.	.
			W	1	.	X	1	.	X
Papier- Karton- u Pappewaren	212	t	A	3	.	.	3	.	.
			W	1	.	X	1	.	X
Veredlung von Erzeugnissen dieser Güterabteilg									
Veredlung von Erzeugnissen dieser Güterabteilg	219	EUR	A	1	X	.	1	X	.
Papier Pappe und Waren daraus	21		A	5	X	41 469	5	X	43 887
			W	2	X	X	2	X	X
Verlags- u Druckerzeugn besp Ton Bild u Datenträ									
Verlagserzeugnisse									
Buch- u Musikverlagserzeugnisse									
Buch- u Musikverlagserzeugnisse	2211	St	A	3	.	.	3	.	533
Zeit ua period Druckschr mind vierm wöch ersch									
Zeit ua period Druckschr mind vierm wöch ersch	2212	St	A	3	.	.	3	58 881 925	60 778
Zeit ua period Druckschr wenig vierm wöch ersch									
Zeit wenig vierm wöch erschein gedruckt	2213 11 050	EUR	A	6	X	20 376	6	X	20 670
Zeit ua period Druckschr wenig vierm wöch ersch	2213	EUR	A	8	X	20 697	8	X	21 115

Noch: 2. Produktion des Bereichs "Verarbeitenden Gewerbe, sowie Bergbau und Gewinnung von Steinen und Erden"

1. - 2. Quartal 2005

Erzeugnis	Melde-Nr. GP2002	Maßeinheit	Art der Produktion	P R O D U K T I O N					
				Art der Produktion: A = Zum Absatz bestimmt W = Zur Weiterverarbeitung bestimmt					
				vergleichbare Vorjahresperiode			Berichtsperiode		
				Be- trie- be	Menge	Wert	Be- trie- be	Menge	Wert
1000 EUR	1000 EUR								
1	2	3	4	5	6				
Noch: Verarbeitendes Gewerbe									
Noch: Verlags- u Druckerzeugn besp Ton Bild u Datenträ									
Noch: Verlagserzeugnisse									
Sonst Verlagserzeugnisse									
Sonst Verlagserzeugnisse	2215	EUR	A	4	X	95	4	X	115
Verlagserzeugnisse	221		A	12	X	83 325	12	X	82 541
Druckereileistungen									
Druck v Zeitungen etc mind vierm wöch ersch									
Druck v Zeitungen etc mind vierm wöch ersch	2221	EUR	A	1	X	.	1	X	.
Drucke a n g									
Verkaufskataloge i and Druckverfahren hergest	2222 12 302	EUR	A	3	X	316	3	X	482
Plakate uä Drucke im Flachdruckverf hergest	2222 12 503	EUR	A	6	X	581	6	X	469
And Werbedrucke u -schriften i Flachdruck	2222 12 506	EUR	A	7	X	3 537	6	X	2 951
And Werbedrucke u -schriften i and Drverf	2222 12 508	EUR	A	3	X	2 675	3	X	3 091
And Drucke f priv od ge- werbl Zw Formblätt etc	2222 13 070	EUR	A	9	X	4 929	7	X	3 467
Drucke a n g	2222	EUR	A	14	X	14 002	11	X	12 121
Druckweiterverarbeitung von Druckerzeugnissen									
Druckweiterverarbei- tung von Druckerzeugniss	2223	EUR	A	4	X	.	3	X	342
Druckvorstufen- u Mediovorst-Dienstleistungen									
Satz- und Bildherstel- lung	2224 10 000	EUR	A	4	X	1 207	4	X	1 279
Druckvorstufen- u Me- dienvorst-Dienstleistung	2224	EUR	A	4	X	1 207	4	X	1 279
Sonstige druckbezogene Dienstleistungen									
Sonstige druckbezogene Dienstleistungen	2225	EUR	A	3	X	74	2	X	.
Druckereileistungen	222	EUR	A	15	X	16 866	12	X	15 468
Vervielfältg v bespielt Ton- Bild- u Datenträg									
Vervielfältigung von bespielten Tonträgern									
Vervielfältigung von bespielten Tonträgern	2231	St	A	4		249 654 602	.	4	282 552 715
Vervielfältigung von bespielten Bildträgern									
Vervielfältigung von bespielten Bildträgern	2232		A	2	X	.	3	X	48 046
Vervielfältg v bespielt Ton- Bild- u Datenträg	223		A	4	X	79 319	4	X	109 510
Verlags- u Druckerzeugn besp Ton Bild u Datenträ	22		A	25	X	179 511	22	X	207 520
Chemische Erzeugnisse									
Chemische Grundstoffe									
Sonst organische Grundstoffe und Chemikalien									
Sonst organische Grund- stoffe und Chemikalien	2414	t	A	1	.	.	1	.	.

Noch: 2. Produktion des Bereichs "Verarbeitenden Gewerbe, sowie Bergbau und Gewinnung von Steinen und Erden"

1. - 2. Quartal 2005

Erzeugnis	Melde-Nr. GP2002	Maßeinheit	Art der Produktion	P R O D U K T I O N					
				Art der Produktion: A = Zum Absatz bestimmt W = Zur Weiterverarbeitung bestimmt					
				vergleichbare Vorjahresperiode			Berichtsperiode		
				Be- trie- be	Menge	Wert	Be- trie- be	Menge	Wert
1000 EUR	1000 EUR								
1	2	3	4	5	6				
Noch: Verarbeitendes Gewerbe Noch: Chemische Erzeugnisse Noch: Chemische Grundstoffe Düngemittel und Stickstoffverbindungen									
Düngemittel und Stickstoffverbindungen	2415		A	2	X	.	2	X	.
			W	1	X	X	1	X	X
Kunststoffe in Primärform									
Kunststoffe i Primärform	2416	t	A	1	.	.	1	.	.
Chemische Grundstoffe	241		A	4	X	.	4	X	134 776
			W	1	X	X	1	X	X
Anstrichmittel Druckfarben und Kitte									
Anstrichmittel Druckfarben und Kitte	243	t	A	1	.	.	1	.	.
Pharmazeutische uä Erzeugnisse Pharmaz Spezialit und sonst pharmaz Erzeugn									
Pharmaz Spezialit und sonst pharmaz Erzeugn	2442	EUR	A	3	X	.	3	X	.
Pharmazeutische uä Erzeugnisse	244	EUR	A	3	X	.	3	X	.
Seifen Wasch- Reinigungs- und Körperpflegemittel Seifen Wasch- Reinigungs- und Poliermittel									
Seifen Wasch- Reinigungs- und Poliermittel	2451	t	A	1	.	.	1	.	.
Duftstoffe und Körperpflegemittel									
Duftstoffe und Körperpflegemittel	2452	kg	A	3	.	.	3	.	.
Seifen Wasch- Reinigungs- und Körperpflegemittel	245		A	3	X	9 469	3	X	9 220
Sonstige chemische Erzeugnisse Pyrotechnische Erzeugnisse									
Pyrotechnische Erzeugnisse	2461	1000 St	A	1	.	.	1	.	.
Klebstoffe und Gelatine									
Klebstoffe und Gelatine	2462	t	A	1	.	.	1	.	.
Chemische Erzeugnisse a n g									
Zub Schmiermitt f Masch App etc oh Ölanteil	2466 31 790	t	A	-	-	-	1	.	.
Chemische Erzeugnisse	2466	t	A	2	.	.	3	.	.
Sonstige chemische Erzeugnisse	246		A	4	X	106 368	5	X	118 034
Chemische Erzeugnisse	24		A	14	X	236 042	15	X	269 864
			W	1	X	X	1	X	X
Gummi und Kunststoffwaren Gummiwaren Bereifungen runderneuert									
Bereifungen runderneuert	2512	St	A	1	.	.	1	.	.

Noch: 2. Produktion des Bereichs "Verarbeitenden Gewerbe, sowie Bergbau und Gewinnung von Steinen und Erden"

1. - 2. Quartal 2005

Erzeugnis	Melde-Nr. GP2002	Maßeinheit	Art der Produktion	P R O D U K T I O N						
				Art der Produktion: A = Zum Absatz bestimmt W = Zur Weiterverarbeitung bestimmt						
				vergleichbare Vorjahresperiode			Berichtsperiode			
				Betriebe	Menge	Wert	Betriebe	Menge	Wert	
1000 EUR	1000 EUR									
1	2	3	4	5	6					
Noch: Verarbeitendes Gewerbe Noch: Gummi und Kunststoffwaren Noch: Gummiwaren Andere Gummiwaren (ohne Bereifungen)										
Andere Gummiwaren (ohne Bereifungen)	2513	kg	A	3	2 319 552	.	3	2 095 199	5 429	
Gummiwaren	251		A	4	X	.	4	X	.	
Kunststoffwaren Platten Folien Schläuche u Profile a Kunststoff										
Platten Folien Schläuche u Profile a Kunststoff	2521	kg	A	5	33 127 825	47 049	5	34 961 410	51 095	
Verpackungsmittel aus Kunststoffen										
Verpackungsmittel aus Kunststoffen	2522		A	4	X	29 573	4	X	28 939	
Baubedarfsartikel aus Kunststoffen										
Fenster u deren Rahmen etc a Kunststoffen	2523 14 550	St	A	15	77 859	23 300	13	69 180	20 737	
Türen u d Rahmen Verkleidungen etc a Kunstst	2523 14 570	St	A	5	1 042	858	6	706	694	
Fensterläden Jalousien etc Teile davon a Kst	2523 14 700	St	A	2	.	.	3	.	.	
Baubedarfsartikel aus Kunststoffen	2523		A	18	X	27 093	17	X	24 524	
Andere Kunststoffwaren										
Andere Kunststoffwaren	2524	kg	A	6	987 239	2 997	7	868 842	4 008	
Kunststoffwaren	252		A	30	X	106 712	30	X	108 565	
Veredlung von Erzeugnissen dieser Güterabteilg										
Veredlung von Erzeugnissen dieser Güterabteilg	259	EUR	A	1	X	.	2	X	.	
Gummi und Kunststoffwaren	25		A	34	X	117 350	35	X	120 171	
Glas Keramik bearbeitete Steine u Erden Glas und Glaswaren Veredeltes und bearbeitetes Flachglas										
Mehrschicht-Isolierverglasung	2612 13 300	m2	A	4	213 783	7 593	5	243 087	7 170	
Veredeltes und bearbeitetes Flachglas	2612		A	6	X	.	6	X	.	
Glasfasern										
Glasfasern	2614	t	A	1	.	.	1	.	.	
Glas und Glaswaren	261		A	7	X	17 566	7	X	22 373	
Keramische Wand- Bodenfliesen u -platten										
Keramische Wand- Bodenfliesen u -platten	263	m2	A	1	.	.	1	.	.	
Ziegel und sonst Baukeramik										
Ziegel und sonst Baukeramik	264	m3	A	2	.	.	2	.	.	

Noch: 2. Produktion des Bereichs "Verarbeitenden Gewerbe, sowie Bergbau und Gewinnung von Steinen und Erden"

1. - 2. Quartal 2005

Erzeugnis	Melde-Nr. GP2002	Maßeinheit	Art der Produktion	P R O D U K T I O N						
				Art der Produktion: A = Zum Absatz bestimmt W = Zur Weiterverarbeitung bestimmt						
				vergleichbare Vorjahresperiode			Berichtsperiode			
				Be- trie- be	Menge	Wert	Be- trie- be	Menge	Wert	
1000 EUR	1000 EUR									
1	2	3	4	5	6					
Noch: Verarbeitendes Gewerbe										
Noch: Glas Keramik bearbeitete Steine u Erden										
Beton- Zement- Gips- u Kalksandsteinerzeugnisse										
Betonverz vorgef Bauele- u Geb a Beton od Kalksa										
Pflaster- Bord- Rinn- steine etc a Beton	2661 11 505	t	A	9	229 608	8 597	10	253 794	9 611	
Großform Wandbauteile Wandtafeln a Beton	2661 12 001	m2	A	4	124 429	4 206	3	124 400	5 056	
Großformat Deckentafeln a Beton od Kalksandst	2661 12 003	m2	A	5	250 215	3 836	4	194 915	3 428	
Fertigteil konstruktiv Art Balken Stürze etc	2661 12 008	t	A	8	47 884	7 359	6	38 341	6 943	
And vorgefert Bauelem a Beton Kalksandstein	2661 12 009	t	A	6	32 814	2 833	5	20 189	1 510	
Rohre a Beton	2661 13 000	t	A	3	14 095	976	3	20 382	1 199	
Betonverz vorgef Bauele- u Geb a Beton od Kalksa	2661		A	30	X	43 338	30	X	42 244	
Frischbeton (Transportbeton)										
Frischbeton Transportbe- ton	2663 10 000	m3	A	36	436 545	23 194	36	442 948	26 951	
Frischbeton (Transport- beton)	2663	m3	A	36	436 545	23 194	36	442 948	26 951	
Mörtel										
Werk-Naßmörtel Mauermör- tel	2664 10 003	m3	A	1	.	.	4	936	36	
Werk-Trockenmörtel Putz- mörtel	2664 10 005	t	A	3	22 562	2 150	3	22 261	2 091	
Werk-Trockenmörtel Mau- ermörtel	2664 10 007	t	A	4	55 533	3 976	3	58 875	4 172	
Werk-Trockenmörtel Estrichmörtel	2664 10 008	t	A	3	24 481	1 704	3	28 646	1 958	
And Werk-Trockenmörtel Trockenbeton	2664 10 009	t	A	5	54 550	3 365	5	41 248	2 919	
Mörtel	2664		A	8	X	.	10	X	.	
Andere Beton- Zement- Gips- und Kalksandsteinerz										
Andere Beton- Zement- Gips- u Kalksandsteinerz	2666	t	A	2	.	.	2	.	.	
Beton- Zement- Gips- u Kalksandsteinerzeugnisse	266		A	66	X	82 723	66	X	86 053	
Naturwerksteinerzeugnisse a n g										
Naturwerksteinerzeug- nisse a n g	267	t	A	2	.	.	2	.	.	
Andere Mineralerzeugnisse										
Andere Mineralerzeug- nisse	268	t	A	3	121 927	4 403	3	.	.	
Glas Keramik bearbeit Steine u Erden	26		A	81	X	121 301	81	X	127 159	
Metalle und Halbzeug daraus										
Rohre										
Rohre Rohrformstücke etc a Gußeisen										
Rohre Rohrformstücke etc a Gußeisen	2721	t	A	-	-	-	1	.	.	
Stahlrohre Rohrformst etc a Eisen od Stahl										
Stahlrohre Rohrformst etc a Eisen od Stahl	2722	t	A	-	-	-	1	.	.	
Rohre	272	t	A	-	-	-	2	.	.	

Noch: 2. Produktion des Bereichs "Verarbeitenden Gewerbe, sowie Bergbau und Gewinnung von Steinen und Erden"

1. - 2. Quartal 2005

Erzeugnis	Melde-Nr. GP2002	Maßeinheit	Art der Produktion	P R O D U K T I O N					
				Art der Produktion: A = Zum Absatz bestimmt W = Zur Weiterverarbeitung bestimmt					
				vergleichbare Vorjahresperiode			Berichtsperiode		
				Betriebe	Menge	Wert	Betriebe	Menge	Wert
1000 EUR	1000 EUR								
				1	2	3	4	5	6
Noch: Verarbeitendes Gewerbe Noch: Metalle und Halbzeug daraus And Erzeugn a Eisen od Stahl									
And Erzeugn a Eisen od Stahl	273	t	A	1	.	.	1	.	.
NE-Metalle u Halbzeug daraus Aluminium u Halbzeug daraus									
Aluminium u Halbzeug daraus	2742	t	W	1	.	X	1	.	X
Kupfer u Halbzeug daraus									
Kupfer u Halbzeug daraus	2744	t	A	1	.	.	-	-	-
			W	1	.	X	1	.	X
NE-Metalle u Halbzeug daraus	274	t	A	1	.	.	-	-	-
			W	1	.	X	1	.	X
Gießereierzeugnisse Eisengießereierzeugnisse									
Eisengießereierzeugnisse	2751	t	A	2	.	.	2	.	.
Buntmetall- Schwermetallgießereierzeugnisse									
Buntmetall- Schwermetallgießereierzeugnisse	2754	t	A	1	.	.	1	.	.
Gießereierzeugnisse	275	t	A	3	.	.	3	16 837	21 670
Metalle und Halbzeug daraus	27		A	5	X	21 639	6	X	31 673
			W	1	X	X	1	X	X
Metallerzeugnisse Stahl- und Leichtmetallbauerzeugnisse Stahl- und Leichtmetallbaukonstruktionen									
Rolladen ua Konstruktionen haupts a Stahlblech	2811 23 500	t	A	8	4 542	8 168	7	4 847	7 146
Skelettkonstruktionen a Stahl f Hallen	2811 23 611	t	A	4	3 325	4 194	4	2 661	4 603
Skelettkonstruktionen a Stahl f and Gebäude etc	2811 23 613	t	A	9	1 404	3 818	7	1 935	4 031
Stütz- u Trägerkonstruktion a Stahl f Anlbau	2811 23 614	t	A	8	4 382	12 926	7	2 850	8 489
Stütz- u Trägerkonstruktion a Stahl f and Zweck	2811 23 615	t	A	18	7 943	10 889	18	8 631	14 194
Dachstühle a Stahl u Teile dafür	2811 23 692	t	A	3	56	122	3	.	.
Abdeckungen Roste etc aus Eisen oder Stahl	2811 23 696	t	A	15	2 802	11 339	13	2 262	8 283
Geländer etc ua Konstr a Stäben etc a Stahl	2811 23 699	t	A	15	1 947	3 785	12	2 336	3 311
Bauelemente a Aluminium oh Tor Türen Fenster	2811 23 703	t	A	8	776	10 398	9	622	5 653
Sonst Konstruktionen u Konsteile a Aluminium	2811 23 709	t	A	10	566	5 168	9	614	4 611
Installation v selbst-prod Metallkonstruktion	2811 91 000	EUR	A	18	X	17 416	18	X	14 547
Stahl- und Leichtmetallbaukonstruktionen	2811		A	73	X	108 374	67	X	100 333
Ausbauelemente aus Stahl und Aluminium									
Feuerschutztüren aus Stahl	2812 10 335	St	A	7	641	1 060	6	253	341
And Tore Türen Tor- u Türschwellen etc a Stahl	2812 10 339	St	A	10	1 418	1 632	8	430	1 143
Fenster m Verglasung Rahmen etc a Eisen Stahl	2812 10 370	St	A	6	1 771	3 388	5	2 152	6 843

Noch: 2. Produktion des Bereichs "Verarbeitenden Gewerbe, sowie Bergbau und Gewinnung von Steinen und Erden"

1. - 2. Quartal 2005

Erzeugnis	Melde-Nr. GP2002	Maßeinheit	Art der Produktion	P R O D U K T I O N							
				Art der Produktion: A = Zum Absatz bestimmt W = Zur Weiterverarbeitung bestimmt							
				vergleichbare Vorjahresperiode			Berichtsperiode				
				Be- trie- be	Menge	Wert	Be- trie- be	Menge	Wert		
1000 EUR	1000 EUR										
1	2	3	4	5	6						
Noch: Verarbeitendes Gewerbe Noch: Metallerzeugnisse Noch: Stahl- und Leichtmetallbauerzeugnisse Noch: Ausbauelemente aus Stahl und Aluminium											
Türen Tor- u Türschwell Rahmen etc a Aluminium	2812 10 538	St	A	12	2 351	3 069	8	1 013	1 905		
Fenster ohne Verglasung etc aus Aluminium	2812 10 550	St	A	8	8 821	6 453	5	8 670	2 872		
Fenster mit Verglasung etc aus Aluminium	2812 10 570	St	A	14	9 799	11 299	11	4 958	5 117		
Ausbauelemente aus Stahl und Aluminium	2812		A	33	X	29 206	27	X	20 308		
Stahl- und Leichtmetall- bauerzeugnisse	281		A	89	X	137 580	78	X	120 641		
Kessel und Behälter (ohne Dampfkessel) Tanks Sammelbeh u ä Beh a Eisen Stahl o Alu											
Tanks Sammelbeh u ä Beh a Eisen Stahl o Alu	2821		A	6	X	3 721	6	X	4 086		
Kessel und Behälter (ohne Dampfkessel)	282		A	6	X	3 721	6	X	4 086		
Dampfk Kernreaktoren (oh Zentralheizungskessel)											
Dampfk Kernreaktore (oh Zentralheizungskessel)	283	EUR	A	2	X	.	2	X	.		
Schmiede- Blechformteil gew Ringe pulvermet Erzg Freiformschmiedestücke Gesenkschmiedt a St o NE											
Blechformteile a Stahl für sonst Verwendungszw	2840 13 500	t	A	6	1 399	3 696	7	1 667	4 826		
Freiformschmiedestücke	2840	t	A	8	2 459	7 365	9	3 269	9 991		
Gesenkschmiedt a St o NE	284	t	A	8	2 459	7 365	9	3 269	9 991		
Schmiede- Blechformteil gew Ringe pulvermet Erzg											
Oberflächenveredlung Wärmebehandl u Mechanik Oberflächenveredlung und Wärmebehandlung											
Zinküberzug d Elektro- lyse und chem Verfahren	2851 11 700	EUR	A	5	X	4 484	6	X	5 887		
Lackierung Glasur von Metalloberflächen	2851 22 300	EUR	A	2	X	.	3	X	.		
Andere Veredlung von Metalloberflächen	2851 22 900	EUR	A	6	X	11 578	7	X	15 694		
Oberflächenveredlung und Wärmebehandlung	2851	EUR	A	14	X	20 719	16	X	26 435		
Mechanikleistungen a n g											
Metalldrehteile f sonst Maschinenbauerzeugnisse	2852 10 330	kg	A	5	106 875	946	5	144 262	1 230		
Mechanikleistungen a n g	2852		A	9	X	14 392	11	X	12 341		
Oberflächenveredlung Wärmebehandl u Mechanik	285		A	22	X	35 111	26	X	38 776		
Schneidwaren Werkzeuge Schlösser und Beschläge Werkzeuge											
Werkzeuge	2862		A	5	X	1 395	4	X	963		
Schneidwaren Werkzeuge	286		A	5	X	1 395	4	X	963		
Schlösser und Beschläge											

Noch: 2. Produktion des Bereichs "Verarbeitenden Gewerbe, sowie Bergbau und Gewinnung von Steinen und Erden"

1. - 2. Quartal 2005

Erzeugnis	Melde-Nr. GP2002	Maßeinheit	Art der Produktion	P R O D U K T I O N					
				Art der Produktion: A = Zum Absatz bestimmt W = Zur Weiterverarbeitung bestimmt					
				vergleichbare Vorjahresperiode			Berichtsperiode		
				Be- trie- be	Menge	Wert	Be- trie- be	Menge	Wert
1000 EUR	1000 EUR								
1	2	3	4	5	6				
Noch: Verarbeitendes Gewerbe Noch: Metallerzeugnisse Sonstige Eisen- Blech- und Metallwaren Behälter aus Eisen oder Stahl									
Behälter aus Eisen oder Stahl	2871	St	A	-	-	-	3	.	.
Drahtwaren									
Drahtwaren	2873		A	3	X	.	4	X	.
Schrauben Nieten Ketten Federn									
Ketten mit geschw Gliedern m Querschn <=16mm	2874 20 230	kg	A	-	-	-	1	.	.
Schrauben Nieten Ketten Federn	2874	kg	A	1	.	.	2	.	.
Eisen- Blech- u Metall- waren a n g									
Schiffsschrauben und Schraubenflügel	2875 26 000	St	A	4	720	22 932	4	783	37 053
Eisen- Blech- u Metall- waren a n g	2875		A	10	X	31 229	11	X	48 977
Sonstige Eisen- Blech- und Metallwaren	287		A	14	X	32 829	19	X	50 703
Veredl v Erzgn d Abt oh Oberflveredl etc ang									
Veredl v Erzgn d Abt oh Oberflveredl etc ang	289	EUR	A	2	X	.	3	X	.
Metallerzeugnisse	28		A	124	X	220 002	119	X	227 235
Maschinen Masch f Erzeug u Nutzg v mechanischer Energie Verbrennungsmotoren u Turbinen									
Verbrennungsmotoren u Turbinen	2911		A	4	X	4 825	4	X	6 487
Pumpen u Kompressoren									
Rep u Insthltg v Druckluft u Hydromotoren etc	2912 92 001	EUR	A	1	X	.	-	X	-
Reparatur u Instandhaltung v Flüssigkeitspumpen	2912 92 008	EUR	A	4	X	1 169	4	X	898
Pumpen u Kompressoren	2912		A	13	X	14 852	14	X	21 401
Armaturen									
Armaturen	2913		A	5	X	9 091	5	X	10 147
Lager Getriebe Zahnräder u Antriebselemente									
Lager Getriebe Zahnräder u Antriebselemente	2914	EUR	A	4	X	13 793	4	X	14 934
Masch f Erzeug u Nutzg v mechanischer Energie	291		A	21	X	42 562	21	X	52 969
Sonst Maschinen für unspez Verwendung Öfen und Brenner Teile dafür									
Öfen und Brenner Teile dafür	2921		A	4	X	1 660	3	X	2 282
Hebezeuge u Fördermittel									
Rep v Aufzügen u Fahrtreppen oh Bauwirtschaft	2922 92 003	EUR	A	4	X	6 115	3	X	4 217

Noch: 2. Produktion des Bereichs "Verarbeitenden Gewerbe, sowie Bergbau und Gewinnung von Steinen und Erden"

1. - 2. Quartal 2005

Erzeugnis	Melde-Nr. GP2002	Maßeinheit	Art der Produktion	P R O D U K T I O N					
				Art der Produktion: A = Zum Absatz bestimmt W = Zur Weiterverarbeitung bestimmt					
				vergleichbare Vorjahresperiode			Berichtsperiode		
				Betriebe	Menge	Wert	Betriebe	Menge	Wert
1000 EUR	1000 EUR								
				1	2	3	4	5	6
Noch: Verarbeitendes Gewerbe Noch: Maschinen Noch: Sonst Maschinen für unspez Verwendung Noch: Hebezeuge u Fördermittel									
Reparatur etc v Förder- u Hebevorrichtungen	2922 92 009	EUR	A	4	X	393	4	X	720
Hebezeuge u Fördermittel	2922		A	14	X	11 309	15	X	12 856
Kälte u lufttech Erzeug f gewerbliche Zwecke									
Install v kälte- u luft-techn Erzg f gewerbl Zw	2923 91 009	EUR	A	-	X	-	3	X	.
Rep v and kälte- luft-techn Erzgn f gewerb Zw	2923 92 009	EUR	A	1	X	.	5	X	1 286
Kälte u lufttech Erzeug f gewerbliche Zwecke	2923		A	6	X	16 076	10	X	22 156
Maschinen f unspezifische Verwendung a n g									
Reparatur etc v Masch f unspezif Verwendung ang	2924 92 009	EUR	A	3	X	1 445	3	X	1 479
Maschinen f unspezifische Verwendung a n g	2924		A	8	X	6 673	11	X	9 943
Sonst Maschinen für unspez Verwendung	292		A	29	X	35 718	36	X	47 237
Maschinen für die Land- und Forstwirtschaft Einachs- Acker- Forst- schlepper and Zugmasch									
Reparatur u Instandh v Schleppern ua Zugmasch	2931 90 000	EUR	A	5	X	786	5	X	721
Einachs- Acker- Forst- schlepper and Zugmasch	2931	EUR	A	5	X	786	5	X	721
Sonst Masch f d Land- u Forstwirtschaft u Teile									
Sonst Masch f d Land- u Forstwirtschaft u Teile	2932		A	7	X	1 611	7	X	1 580
Maschinen für die Land- und Forstwirtschaft	293		A	8	X	2 396	8	X	2 301
Werkzeugmaschinen Teile dafür Werkzeugmaschinen f Metallbearb Teile dafür									
Werkzeugmaschinen f Metallbearb Teile dafür	2942		A	5	X	6 747	5	X	5 237
Werkzeugmasch a n g Teile Zubehör									
Werkzeugmasch a n g Teile Zubehör	2943		A	4	X	.	4	X	.
Werkzeugmaschinen Teile dafür	294		A	8	X	.	8	X	.
Maschinen f sonst bestimmte Wirtschaftszweige Masch f d Metallergz Walzwerkseinr Gießmasch									
Masch f d Metallergz Walzwerkseinr Gießmasch	2951	EUR	A	3	X	4 944	2	X	.
Bergw- Bau- u Baustoffmasch Teile dafür									
Bergw- Bau- u Baustoff- masch Teile dafür	2952	EUR	A	1	X	.	-	X	-
Masch f Nahrung- Futtermit Getränkind etc Teile									
Masch f Nahrung- Futtermit Getränkind etc Teile	2953		A	6	X	14 960	9	X	19 949

Noch: 2. Produktion des Bereichs "Verarbeitenden Gewerbe, sowie Bergbau und Gewinnung von Steinen und Erden"

1. - 2. Quartal 2005

Erzeugnis	Melde-Nr. GP2002	Maßeinheit	Art der Produktion	P R O D U K T I O N					
				Art der Produktion: A = Zum Absatz bestimmt W = Zur Weiterverarbeitung bestimmt					
				vergleichbare Vorjahresperiode			Berichtsperiode		
				Be- trie- be	Menge	Wert	Be- trie- be	Menge	Wert
1000 EUR	1000 EUR								
1	2	3	4	5	6				
Noch: Verarbeitendes Gewerbe Noch: Maschinen Noch: Maschinen f sonst bestimmte Wirtschaftszweige Masch f Textil- Bekl- u Ledergewerbe Schuhind									
Masch f Textil- Bekl- u Ledergewerbe Schuhind	2954	EUR	A	1	X	.	2	X	.
Maschinen für das Papiergewerbe									
Maschinen für das Papiergewerbe	2955		A	1	X	.	1	X	.
Masch f Druckgewerbe u sonst best Wzweige ang									
Rep u Insthltg v Masch f best Wirtschaftszweige ang	2956 92 009	EUR	A	6	X	2 484	6	X	2 633
Masch f Druckgewerbe u sonst best Wzweige ang	2956		A	22	X	25 120	24	X	30 825
Maschinen f sonst be- stimmte Wirtschaftszweig	295		A	30	X	45 404	33	X	60 630
Veredlung von Erzeugnissen dieser Güterabteilg									
Veredlung von Erzeugnis- sen dieser Güterabteilg	299	EUR	A	1	X	.	1	X	.
Maschinen	29		A	77	X	136 111	86	X	172 752
Büromaschinen DV-Geräte und -Einrichtungen									
Büromaschinen DV-Geräte und -Einrichtungen	30		A	-	X	-	1	X	.
Geräte d Elektrizitätserzeugung u -verteil uä Elektromot Generatoren Transformatoren									
Rep u Instandh v Elek- tromot Generatoren etc	3110 92 000	EUR	A	3	X	238	3	X	327
Elektromot Generatoren Transformatoren	311		A	6	X	32 748	6	X	32 281
Elektrizitätsverteil- u -schalteinrichtungen									
Rep u Insthltg v El-ver- teil- u schalteinricht	3120 92 000	EUR	A	4	X	904	4	X	1 030
Elektrizitätsverteil- u -schalteinrichtungen	312		A	11	X	32 707	11	X	30 925
Isolierte Elektrokabel -leitungen u -drähte									
Isolierte Elektrokabel -leitungen u -drähte	313	t	A	3	.	.	3	.	.
Elektrische Lampen und Leuchten									
Elektrische Lampen und Leuchten	315		A	3	X	2 139	3	X	2 231
Elektrische Ausrüstungen a n g Elektrische Ausrüstung für Motoren u Fahrz ang									
Elektrische Ausrüstung für Motoren u Fahrz ang	3161	EUR	A	1	X	.	1	X	.
Sonstige elektrische Ausrüstungen a n g									
Install v and el Ger oh el Signaleinr f Autobahn	3162 91 000	EUR	A	6	X	4 178	7	X	5 428
Sonstige elektrische Ausrüstungen a n g	3162	EUR	A	8	X	6 843	9	X	7 732
Elektrische Ausrüstun- gen a n g	316	EUR	A	9	X	.	10	X	.
Geräte d Elektrizitäts- erzeugung u -verteil uä	31		A	29	X	164 173	30	X	166 112

Noch: 2. Produktion des Bereichs "Verarbeitenden Gewerbe, sowie Bergbau und Gewinnung von Steinen und Erden"

1. - 2. Quartal 2005

Erzeugnis	Melde-Nr. GP2002	Maßeinheit	Art der Produktion	P R O D U K T I O N					
				Art der Produktion: A = Zum Absatz bestimmt W = Zur Weiterverarbeitung bestimmt					
				vergleichbare Vorjahresperiode			Berichtsperiode		
				Betriebe	Menge	Wert	Betriebe	Menge	Wert
1000 EUR	1000 EUR								
1	2	3	4	5	6				
Noch: Verarbeitendes Gewerbe									
Nachrichtent Rundfunk- u Fernsehger elektr Baul									
Elektronische Bauelemente									
Elektronische Bauelemente	321		A	4	X	.	5	X	53 203
Nachrichtentechnische Geräte u Einrichtungen									
Install v nachrichtentechn Geräten u Einr	3220 91 000	EUR	A	3	X	3 464	4	X	4 986
Nachrichtentechnische Geräte u Einrichtungen	322		A	6	X	17 222	7	X	45 505
Rundf- u Fernsehgeräte phono- u videotechn Ger									
Videotuner Satelliten--Receiver	3230 20 750	St	A	1	.	.	-	-	-
Rundf- u Fernsehgeräte phono- u videotechn Ger	323	St	A	1	.	.	-	-	-
Nachrichtent Rundfunk- u Fernsehger elektr Baul	32		A	9	X	23 842	11	X	98 708
Med- meß- steuerungsregelungst opt Erz Uhren									
Medizinische Geräte und orthop Vorrichtungen									
And medizinische Instrumente Apparate u Geräte	3310 15 799	St	A	3	11 340	.	3	18 800	11 013
And App u Vorr f orthop Zw o Behandl v Knochenbr	3310 17 390	EUR	A	6	X	3 040	7	X	3 101
Waren der Zahnprothetik ohne künstliche Zähne	3310 17 590	EUR	A	14	X	8 399	16	X	5 989
Prothesen ua Waren der Prothetik oh Zahnproth	3310 17 900	EUR	A	3	X	1 459	3	X	1 448
Medizinische Geräte und orthop Vorrichtungen	331		A	27	X	35 753	30	X	28 685
Meß- Kontr- Navigations- u ä Instr u Vorrichtung									
Meß- Kontr- Navigations- u ä Instr u Vorrichtung	332		A	4	X	10 958	5	X	.
Planung Montage Rep v ind Prozeßsteuerungseinr									
Planung Montage Rep v ind Prozeßsteuerungseinr	333	EUR	A	1	X	.	1	X	.
Optische und fotografische Geräte									
Optische und fotografische Geräte	334	St	A	1	.	.	1	.	.
Med- meß- steuerungsreg t u opt Erz Uhren	33		A	33	X	54 276	36	X	49 781
Kraftwagen und Kraftwagenteile									
Kraftwagen und Kraftwagenmotoren									
Kraftwagen und Kraftwagenmotoren	341	St	A	1	.	.	1	.	.
Karosserien Aufbauten und Anhänger									
Karosserien u Aufb für Lkw ohne Tankwagenaufb	3420 10 507	St	A	6	294	7 265	6	440	12 794
Karosserien Aufbauten und Anhänger	342		A	14	X	28 470	13	X	37 059
Teile u Zub f Kraftwag u Kraftwagenmotoren									
Teile u Zub f Kraftwag u Kraftwagenmotoren	343	EUR	A	5	X	.	8	X	.

Noch: 2. Produktion des Bereichs "Verarbeitenden Gewerbe, sowie Bergbau und Gewinnung von Steinen und Erden"

1. - 2. Quartal 2005

Erzeugnis	Melde-Nr. GP2002	Maßeinheit	Art der Pro- duk- tion	P R O D U K T I O N					
				Art der Produktion: A = Zum Absatz bestimmt W = Zur Weiterverarbeitung bestimmt					
				vergleichbare Vorjahresperiode			Berichtsperiode		
				Be- trie- be	Menge	Wert	Be- trie- be	Menge	Wert
1000 EUR	1000 EUR								
1	2	3	4	5	6				
Noch: Verarbeitendes Gewerbe Noch: Kraftwagen und Kraftwagenteile Veredlung von Erzeugnissen dieser Güterabteilung									
Veredlung von Erzeugnissen dieser Güterabteilung Kraftwagen und Kraftwagenteile	349	EUR	A	1	X	.	1	X	.
	34		A	20	X	139 366	22	X	202 404
Sonstige Fahrzeuge Schiffe Boote und Jachten Schiffe (ohne Boote und Jachten)									
Schiffssegmente	3511 40 000	EUR	A	5	X	63 251	4	X	.
Wart Rep a Schiff and Wasserfahrz etc f ziv Zw	3511 91 001	EUR	A	8	X	10 899	10	X	12 346
Innenausbau a Schiff and Wasfahrzeuge etc	3511 93 001	EUR	A	7	X	7 698	7	X	17 698
And Ausbau u Ausrüst a Schiff and Wasfahrz etc	3511 93 009	EUR	A	6	X	6 830	7	X	5 386
Schiffe (ohne Boote und Jachten)	3511		A	20	X	360 372	22	X	449 677
Boote und Jachten									
Insth Rep Um- Ausbau Abwrack v Booten u Jachten	3512 90 000	EUR	A	3	X	654	4	X	1 300
Boote und Jachten	3512		A	4	X	.	5	X	.
Schiffe Boote und Jachten	351		A	24	X	.	27	X	.
Schienenfahrzeuge									
Schienenfahrzeuge	352		A	3	X	.	3	X	.
Sonstige Fahrzeuge	35		A	27	X	383 699	30	X	480 643
Möbel Schmuck Musikinst Sportger Spielw etc Möbel Sitzmöbel									
Sitzmöbel	3611		A	6	X	10 648	6	X	8 642
Büro- und Ladenmöbel									
Büro- und Ladenmöbel	3612	St	A	8	332 585	34 223	8	342 228	35 783
Küchenmöbel aus Holz									
Küchenmöbel aus Holz	3613	St	A	2	.	.	2	.	.
Sonstige Möbel									
Sonstige Möbel	3614		A	5	X	14 012	5	X	12 107
Matratzen									
Matratzen	3615	St	A	1	.	.	1	.	.
Möbel	361		A	17	X	71 130	17	X	.
Schmuck u ä Erzeugnisse									
Schmuck u ä Erzeugnisse	362		A	1	X	.	1	X	.
Sonstige Erzeugnisse									
Sonstige Erzeugnisse	366		A	2	X	.	1	X	.
Möbel Schmuck Musikinst Sportger Spielw etc	36		A	19	X	71 950	18	X	68 964

Noch: 2. Produktion des Bereichs "Verarbeitenden Gewerbe, sowie Bergbau und Gewinnung von Steinen und Erden"

1. - 2. Quartal 2005

Erzeugnis	Melde-Nr. GP2002	Maßeinheit	Art der Produktion	P R O D U K T I O N							
				Art der Produktion: A = Zum Absatz bestimmt W = Zur Weiterverarbeitung bestimmt							
				vergleichbare Vorjahresperiode			Berichtsperiode				
				Be- trie- be	Menge	Wert	Be- trie- be	Menge	Wert		
1000 EUR	1000 EUR										
1	2	3	4	5	6						
Noch: Verarbeitendes Gewerbe Sekundärrohstoffe Metallische Sekundärrohstoffe											
Sekundärrohstoff a Eis- u Stahlschrott	3710 27 100	t	A	9	159 921	15 940	9	139 931	13 934		
Sekundärrohst a Abf u Schrott v Aluminium	3710 27 423	t	A	8	1 990	1 609	8	1 974	1 679		
Sekundärrohst a Abf u Schrott v Blei Zink etc	3710 27 433	t	A	7	429	299	7	558	453		
Sekundärrohst a Abf u Schrott v Kupfer	3710 27 443	t	A	8	674	1 065	8	810	1 612		
Metallische Sekundär- rohstoffe	371	t	A	9	163 014	18 913	9	143 273	17 678		
Nichtmetallische Sekundärrohstoffe											
Sekundärrohst a Bau- schutt -mischabfäll etc	3720 14 301	t	A	8	101 965	567	7	66 432	441		
Sekundärrohst a Altwa- ren v Bekleidung uä	3720 18 224	t	A	4	838	91	4	618	72		
Sekundärrohst a Altmat etc a Pap Papp z Wiedgew	3720 21 126	t	A	6	38 495	2 396	6	34 507	2 649		
Sekundärrohst a Bruchgl Abfäll u Scherb v Glas	3720 26 151	t	A	3	7 977	145	3	6 110	127		
Sekundärrohst a and Alt- mat u Restst ang etc	3720 99 999	t	A	6	4 644	351	5	3 137	308		
Nichtmetallische Sekun- därrohstoffe	372	t	A	16	169 399	8 059	15	127 248	10 823		
Sekundärrohstoffe	37		A	22	X	26 972	21	X	28 501		
Verarbeitendes Gewerbe zusammen			A		X	3 501 770		X	3 956 763		
			W		X	X		X	X		
Insgesamt			A		X	3 522 582		X	3 978 840		
			W		X	X		X	X		