



Verarbeitendes Gewerbe sowie Bergbau und Gewinnung von
Steinen und Erden

E I - vj

Produktion ausgewählter Erzeugnisse in Mecklenburg-Vorpommern

1. Vierteljahr 2005

Bestell-Nr.: E153 2005 41

Herausgabe: 26. September 2005
Printausgabe: EUR 4,00

Herausgeber: Statistisches Landesamt Mecklenburg-Vorpommern, Lübecker Straße 287, 19059 Schwerin,
Telefon: 0385 4801-0, Telefax: 0385 4801-123, Internet: <http://www.statistik-mv.de>, E-Mail: poststelle@statistik-mv.de

Zuständige Dezernentin: Inge Albrecht, Telefon: 0385 4801-722

© Statistisches Landesamt Mecklenburg-Vorpommern, Schwerin, 2005

Für nicht gewerbliche Zwecke sind Vervielfältigung und unentgeltliche Verbreitung, auch auszugsweise, mit Quellenangabe gestattet. Die Verbreitung, auch auszugsweise, über elektronische Systeme/Datenträger bedarf der vorherigen Zustimmung. Alle übrigen Rechte bleiben vorbehalten.

Zeichenerklärungen und Abkürzungen

-	nichts vorhanden
0	weniger als die Hälfte von 1 in der letzten besetzten Stelle, jedoch mehr als nichts
.	Zahlenwert unbekannt oder geheim zu halten
...	Zahl lag bei Redaktionsschluss noch nicht vor
x	Aussage nicht sinnvoll oder Fragestellung nicht zutreffend
/	keine Angabe, da Zahlenwert nicht ausreichend genau oder nicht repräsentativ
()	Zahl hat eingeschränkte Aussagefähigkeit
p	vorläufige Zahl
s	geschätzte Zahl
r	berichtigte Zahl

Abweichungen in den Summen erklären sich aus dem Auf- und Abrunden der Einzelwerte.

Inhaltsverzeichnis

	Seite
I. Vorbemerkungen	3
II. Erläuterungen	3 - 5
III. Grafiken	5
IV. Tabellen	
1. Produktion des Bereichs „Verarbeitendes Gewerbe sowie Bergbau und Gewinnung von Steinen und Erden“ 1. Quartal 2005 und Vergleich zum Vorquartal	6 - 22
2. Produktion des Bereichs „Verarbeitendes Gewerbe sowie Bergbau und Gewinnung von Steinen und Erden“ 1. Quartal 2005 und Vergleich zum Vorjahreszeitraum	23 - 40

I. Vorbemerkungen

Aufgabe der Vierteljährlichen Produktionserhebung ist es, umfassende und tiefgegliederte Daten für die kurz-, mittel- und langfristige Beobachtung und Analyse von Wachstumsprozessen und Strukturveränderungen bereitzustellen.

Mit Beginn des Jahres 2002 wurde das "Güterverzeichnis für Produktionsstatistiken, Ausgabe 2002" (GP 2002) zur Grundlage der vierteljährlichen Produktionserhebung. Es ersetzt die Ausgabe 1995 (GP95). Der Aufbau des GP 2002 entspricht weitestgehend dem des GP 95. Die Aktualisierung wurde erforderlich, um das nationale Güterverzeichnis an die aktuelle Fassung der für eine europäische Produktionsstatistik entwickelten PRODCOM-Liste anzupassen. Während die PRODCOM-Liste einer jährlichen Aktualisierung unterliegt, basierte das GP 95 jedoch auf der PRODCOM-Liste 1994. Nicht zuletzt musste mit der Aktualisierung des Güterverzeichnisses auch dem strukturellen Wandel der Wirtschaft Rechnung getragen werden.

Im vorliegenden Bericht wird die zum Absatz bestimmte Produktion nach Menge und Wert der im Land Mecklenburg-Vorpommern gemeldeten Erzeugnisse dargestellt, soweit dem keine Geheimhaltungsgründe entgegenstehen.

Abweichungen zu früheren Veröffentlichungen und zur Fachserie 4, Reihe 3.1 des Statistischen Bundesamtes sind auf zwischenzeitlich vorgenommene Korrekturen zurückzuführen.

Rechtsgrundlagen

- Gesetz über die Statistik im Produzierenden Gewerbe (ProdGewStatG) in der Fassung der Bekanntmachung vom 21. März 2002 (BGBl. I S. 1181), geändert durch Artikel 2 des Gesetzes vom 26. Juli 2002 (BGBl. S. 2867)
- Verordnung (EWG) Nr. 3924/91 des Rates vom 19. Dezember 1991 zur Einführung einer Gemeinschaftserhebung über die Produktion von Gütern (PRODCOM-VO, ABl. EG Nr. L 374, S.1)
- Gesetz über die Statistik für Bundeszwecke (Bundesstatistikgesetz - BStatG) vom 22. Januar 1987 (BGBl. S. 462, 565), zuletzt geändert durch Artikel 16 des Gesetzes vom 21. August 2002 (BGBl. I S. 3322)

Erhoben werden die Tatbestände zu § 2 Buchstabe B Ziff. II sowie zu § 4 Buchstabe A Ziff. II Nr. 2 ProdGewStatG.

II. Erläuterungen

Berichtskreis

Der Berichtskreis der Vierteljährlichen Produktionserhebung umfasst Betriebe des Verarbeitenden Gewerbes sowie des Bergbaus und der Gewinnung von Steinen und Erden, des Fertigteilbaus von Unternehmen des Produzierenden Gewerbes mit im Allgemeinen 20 und mehr Beschäftigten sowie Betriebe des Verarbeitenden Gewerbes mit 20 und mehr Beschäftigten von Unternehmen anderer Wirtschaftsbereiche außer Deutsche Bundespost und Deutsche Bahn AG.

Produktion

Als Produktion sind die im Berichtsvierteljahr fertig gestellten und zum Absatz bestimmten Erzeugnisse nachzuweisen. Lohnarbeit, Veredlung, Reparaturen und Instandhaltung sowie Installationen und Montagen zählen auch zur Produktion. Nicht zu melden sind Erzeugnisse, die der meldende Betrieb auf eigene Rechnung im Ausland herstellen lässt.

Zum Absatz bestimmte Produktion

Als zum Absatz bestimmte Produktion ist im Allgemeinen der verkaufsfähige, für den Markt vorgesehene Produktionsausstoß (ohne Handelsware und umgepackte Ware) nach dem Wert und - sofern weitere Maßeinheiten angegeben sind - nach der Menge zu melden.

Der Wert der zum Absatz bestimmten Produktion ist unter Zugrundelegung des im Berichtszeitraum erzielten oder zum Zeitpunkt des Absatzes erzielbaren Verkaufspreises ab Werk zu berechnen. Der Wert umfasst auch die Kosten der Verpackung, selbst wenn sie gesondert in Rechnung gestellt sind. Nicht einzubeziehen sind dagegen

- die in Rechnung gestellte Umsatzsteuer und Verbrauchsteuer (z. B. auf Mineralölzeugnisse, Kaffee, Bier, Branntwein, Tabakwaren),
- gesondert in Rechnung gestellte Frachtkosten,
- den Kunden gewährte Rabatte.

Bei Vermietung von Erzeugnissen - auch Leasing - (z. B. Datenverarbeitungs- und Telefonanlagen, Waschautomaten) ist als Schätzwert der für dieses Erzeugnis auf dem Markt erzielbare Erlös anzugeben.

Zu der zum Absatz bestimmten Produktion zählen auch

- selbst hergestellte Erzeugnisse (z. B. Werkzeugmaschinen und -teile) für die Erstellung oder Reparatur von Einrichtungen des meldenden Betriebes oder für einen anderen Betrieb desselben Unternehmens,
- eigen erzeugte Produktionsmittel (z. B. Formen, Maschinenwerkzeuge) sowie die zum Verbrauch bestimmten selbst gewonnenen Brenn-, Treib- und Schmierstoffe,
- für Deputate verwendete selbst hergestellte Erzeugnisse.

Diese Erzeugnisse sind mit ihren Herstellkosten zu bewerten. Ausnahmen sind bei der Güterabteilung 28 (Metallerzeugnisse) aufgeführt.

Lohnarbeit

Lohnarbeit liegt vor, wenn vom Auftraggeber unberechnet geliefertes Material be- oder verarbeitet wird. Sie ist nach dem Wert und - sofern andere Maßeinheiten angegeben sind - auch nach der Menge anzugeben. Sie ist nur vom Auftragnehmer zu melden und bei der neunstelligen Meldenummer durch Hinzufügen einer 2 als 10. Stelle zu kennzeichnen; eine eigene Meldenummer ist für Lohnarbeit nicht vorgesehen. Als Wert ist die vom Auftraggeber gezahlte Vergütung anzugeben.

Unter Lohnarbeit fallen z. B. der Lohndruck im graphischen Gewerbe sowie die so genannte Umarbeitung in der NE-Metallindustrie (Gewinnung von NE-Metall aus Schrott oder Rückständen).

Bei dem Auftraggeber und dem Auftragnehmer von Lohnarbeit kann es sich nur um verschiedene Unternehmen handeln; Lohnarbeit zwischen verschiedenen Betrieben desselben Unternehmens ist also nicht möglich.

Veredlung

Ein Veredlungsvorgang liegt vor, wenn durch die Bearbeitung die Form des Erzeugnisses selbst erhalten bleibt. Es entsteht, anders als bei der Weiterverarbeitungsproduktion und bei der Lohnarbeit, kein neues Gut im Sinne des GP 2002. Veredelt wird z. B. durch Färben, Imprägnieren, Appretieren, Bedrucken (Lohndruck im graphischen Gewerbe ist demgegenüber als Lohnarbeit auszuweisen), Bemalen, Vergolden, Ätzen, Lackieren, Prägen, Gravieren, Dekorieren (z. B. Glas, Porzellan) u. a.

Es wird zwischen

- Veredlung selbst hergestellter Erzeugnisse (Betriebsveredlung),
- Veredlung zugekaufter Erzeugnisse für eigene Rechnung (Eigenveredlung) und
- Veredlung fremder Erzeugnisse im Lohnauftrag (Lohnveredlung)

unterschieden.

Für die **Betriebsveredlung** sieht das GP 2002 keine eigene Meldenummer vor. Sie gilt als Teil der Produktionstätigkeit. Selbst wenn die Betriebsveredlung in einem örtlich getrennten Veredlungsbetrieb durchgeführt wird, meldet der produzierende Betrieb das veredelte Erzeugnis mit seinem gesamten Wert (Bruttowert) als Absatzproduktion; der Veredlungsbetrieb ist nicht zur Vierteljährlichen Produktionserhebung meldepflichtig, es sei denn, er übt neben der Betriebsveredlung noch Eigen- oder Lohnveredlung aus, die er dann im Rahmen dieser Erhebung eigenständig zu melden hätte.

Die **Eigenveredlung** ist, soweit es für die Veredlung eigene Meldenummern gibt, nur wertmäßig (in der Güterabteilung 17 - Textilien - auch mengenmäßig) von dem Betrieb zu melden, der die Veredlungsarbeiten ausgeführt hat. Als Wert ist der Bruttowert (Fakturenwert) anzugeben.

Die **Lohnveredlung** ist ebenfalls unter den für die Veredlung vorgesehenen Meldenummern nur wertmäßig (in der Güterabteilung 17 - Textilien - auch mengenmäßig) von dem Betrieb zu melden, der die Veredlungsarbeiten durchgeführt hat.

Als Wert ist hier nur die vom Auftraggeber gezahlte Vergütung zu melden. Dies gilt auch für die Güterabteilung 17 - Textilien.

Der Auftraggeber meldet seinerseits den Gesamtwert und die Menge des veredelten Erzeugnisses als Absatzproduktion, es sei denn, der Auftraggeber hat das zu veredelnde Erzeugnis nicht selbst hergestellt, sondern zugekauft. In diesem Fall meldet der Auftraggeber weder Menge noch Wert des veredelten Erzeugnisses.

Bei dem Auftraggeber und dem Auftragnehmer von Lohnveredlung kann es sich nur um verschiedene Unternehmen handeln; Lohnveredlung zwischen verschiedenen Betrieben desselben Unternehmens ist also nicht möglich.

Reparaturen und Instandhaltungen

Reparaturen und Instandhaltungen sind nur wertmäßig anzugeben.

Als Wert sind die berechneten Reparatur- und Instandhaltungskosten einzusetzen. Reparaturen, bei denen das reparierte Erzeugnis zum überwiegenden Teil neu erstellt worden ist, sind als Produktion aufzuführen. Nicht zu melden sind Reparaturen und Instandhaltungen an eigenen Betriebseinrichtungen.

Installationen und Montagen

Die Begriffe Installationen und Montagen werden synonym verwendet. Im GP 2002 wird überwiegend der Begriff Installationen benutzt.

Installationen und Montagen sind der Zusammenbau von einzelnen Erzeugnissen zu einem Produkt, für das es im GP 2002 keine eigene Meldenummer gibt.

Es wird zwischen Installationen und Montagen

- fremd hergestellt und
- selbst hergestellt

Erzeugnisse unterschieden.

Installationen und Montagen fremd hergestellter Erzeugnisse

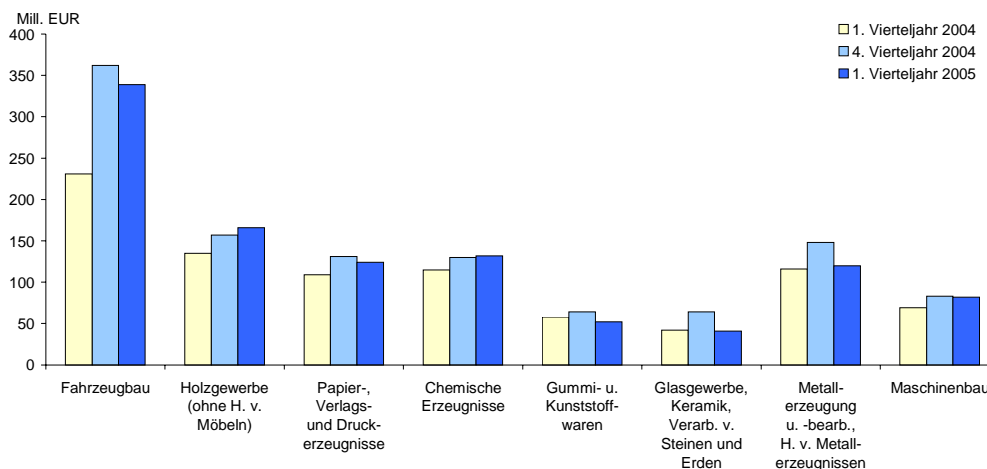
Werden die montierten Erzeugnisse ganz oder überwiegend in einem anderen Betrieb (desselben oder eines anderen Unternehmens) hergestellt, sind die Montagen nur mit ihrem Wert unter den hierfür vorgesehenen Meldenummern anzugeben. Dabei entspricht der Wert der Montageleistung den in Rechnung gestellten Montagekosten einschließlich des Montagematerials, aber ohne in Rechnung gestellte Umsatzsteuer. Er umfasst auch nicht den Wert von montierten Erzeugnissen, die im montierenden Betrieb hergestellt worden sind, da diese unter der entsprechenden Meldenummer zu melden sind.

Installationen und Montagen selbst hergestellter Erzeugnisse

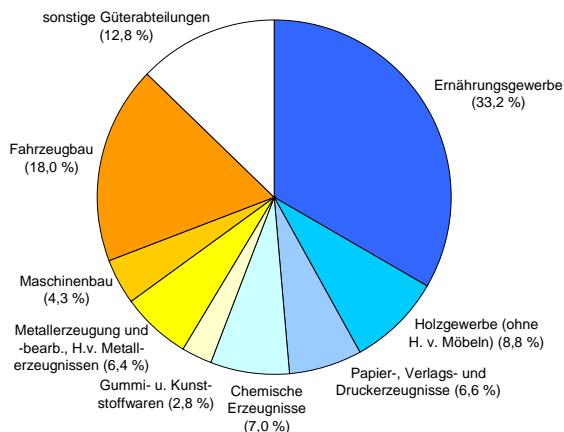
Erfolgt die Montage von Erzeugnissen im selben Betrieb, in dem die montierten Erzeugnisse ausschließlich oder überwiegend hergestellt worden sind, dann ist im Allgemeinen der Wert der Montagen (einschließlich des Montagematerials) dem Produktionswert der selbst hergestellten Erzeugnisse anteilig zuzuschlagen. Bereitet die Aufteilung jedoch Schwierigkeiten (z. B. bei Großanlagen), können derartige Arbeiten unter den besonderen Meldenummern für Montagen ausgewiesen werden.

III. Grafiken

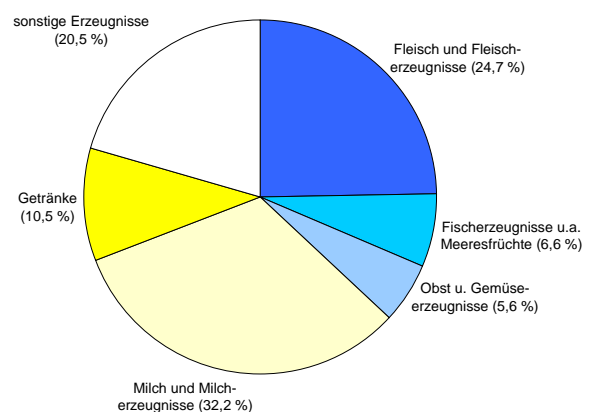
Produktion ausgewählter Güterabteilungen im Verarbeitenden Gewerbe



Anteil der Produktion im Verarbeitenden Gewerbe im 1. Vierteljahr 2005 nach Güterabteilungen



Anteil der Produktion im Ernährungsgewerbe im 1. Vierteljahr 2005 nach Gütergruppen



IV. Tabellen

1. Produktion des Bereichs "Verarbeitenden Gewerbe, sowie Bergbau und Gewinnung von Steinen und Erden"

1. Quartal 2005

Erzeugnis	Melde-Nr. GP2002	Maßeinheit	Art der Produktion	P R O D U K T I O N					
				Art der Produktion: A = Zum Absatz bestimmt W = Zur Weiterverarbeitung bestimmt					
				Vorquartal			Berichtsquartal		
				Be-trie-be	Menge	Wert 1000 EUR	Be-trie-be	Menge	Wert 1000 EUR
1	2	3	4	5	6				
Bergbau und Gewinnung von Steinen und Erden									
Kohle und Torf									
Torf									
Torf	103	m3	A	1	.	.	1	.	.
Veredlung v Erzeugnissen dieser Güterabteilung									
Veredlung von Erzeugnissen dieser Güterabteilung Kohle und Torf	109	EUR	A	1	X	.	1	X	.
	10		A	2	X	.	2	X	.
Erdöl -gas Dienstl b d Gewinnng v Erdöl u Erdgas									
Erdöl und Erdgas									
Erdöl und Erdgas	111	t	A	1	.	.	1	.	.
		TJ	A	
Erdöl -gas Dienstl b d Gewinnng v Erdöl u Erdgas	11		A	1	X	.	1	X	.
Steine u Erden sonstige Bergbauerzeugnisse									
Natursteine nicht gebrochen									
Natursteine nicht gebrochen	141	t	A	1	.	.	1	.	.
Kies Sand gebrochene Natursteine Ton u Kaolin									
Kies und Sand gebrochene Natursteine									
Bausand zB als Betonzuschlag oh metallh Sande	1421 11 903	t	A	15	752 688	1 663	13	279 289	561
Andere natürliche Sande ohne metallhaltige Sande	1421 11 909	t	A	9	555 220	858	12	283 504	572
Baukies zB als Betonzuschlag	1421 12 133	t	A	15	335 714	2 693	13	123 741	988
Anderer Kies	1421 12 139	t	A	4	123 424	454	5	51 615	231
Schotter Splitt etc a nat Vorkom f Bauzwecke	1421 13 300	t	A	4	139 175	1 127	4	47 016	463
Kies Sand gebrochene Natursteine Ton u Kaolin	142	t	A	22	.	.	21	.	.
Steine u Erden sonstige Bergbauerzeugnisse	14		A	23	X	8 430	22	X	4 008
Bergbau und Gewinnung von Steinen und Erden zusammen			A		X	9 382		X	6 131
Verarbeitendes Gewerbe									
Nahrungs- und Futtermittel sowie Getränke									
Fleisch und Fleischerzeugnisse									
Fleisch (ohne Geflügel)									
Rindfleisch von Rindern >150 kg fr od gekühlt	1511 11 405	kg	A	9	14 607 019	27 661	9	9 987 847	20 343
			W	1	.	X	1	.	X
And frische od gekühlte Rindfleischteile	1511 11 900	kg	A	10	1 552 147	4 255	9	717 420	2 456
Schweinekörper frisch od gekühl ga od ha Tierkörper	1511 13 300	kg	A	9	5 957 948	9 827	9	5 729 299	9 221
			W	1	.	X	1	.	X
Andere Schweineflechteile frisch oder gekühlt	1511 13 900	kg	A	11	14 725 868	21 930	11	14 776 816	20 705
Schweinesp oh mag Teile n ausgeschmol fr gek etc	1511 30 300	kg	A	5	14 036	26	5	12 248	24
Fleisch (ohne Geflügel)	1511		A	21	X	69 247	21	X	57 584
			W	1	X	X	1	X	X
Geflügel und Tiere ang									
Hühner unzerteilt frisch oder gekühlt	1512 11 130	kg	A	3	4 379 759	6 784	3	4 263 943	7 009
			W	1	.	X	1	.	X

Noch: 1. Produktion des Bereichs "Verarbeitenden Gewerbe, sowie Bergbau und Gewinnung von Steinen und Erden"

1. Quartal 2005

Erzeugnis	Melde-Nr. GP2002	Maßeinheit	Art der Produktion	P R O D U K T I O N					
				Art der Produktion: A = Zum Absatz bestimmt W = Zur Weiterverarbeitung bestimmt					
				Vorquartal			Berichtsquartal		
				Be- trie- be	Menge	Wert 1000 EUR	Be- trie- be	Menge	Wert 1000 EUR
1	2	3	4	5	6				
Noch: Verarbeitendes Gewerbe Noch: Nahrungs- und Futtermittel sowie Getränke Noch: Fleisch und Fleischerzeugnisse Noch: Geflügel und Tiere ang									
Teile von Hühnern frisch oder gekühlt	1512 11 530	kg	A	3	8 255 346	17 847	3	7 701 005	16 568
Geflügel und Tiere ang	1512	kg	A	9	33 783 892	48 920	9	33 185 432	50 138
			W	2	.	X	2	.	X
Verarbeitetes Fleisch									
Schweineschink -schult u Teile m Knoch ges etc	1513 11 100	kg	A	18	1 527 276	4 604	16	1 449 142	4 204
Schweinebauch Teile ges i Salzl getr od geräuch	1513 11 300	kg	A	13	28 891	107	11	24 966	89
And Schweinefl gesalz i Salzl getrock o geräuch	1513 11 500	kg	A	16	479 017	2 043	14	424 340	1 876
Rind- Kalbfleisch gesal i Salzl getr od geräuch	1513 11 700	kg	A	4	36 755	417	4	30 905	365
And Fleisch ges i Salzl getrock geräuch etc	1513 11 900	kg	A	3	256 277	806	3	190 600	.
Leberwürste	1513 12 130	kg	A	26	332 405	1 165	25	489 782	2 109
Rohwürste	1513 12 151	kg	A	26	845 676	3 668	24	525 209	2 378
Kochwürste	1513 12 153	kg	A	27	524 381	2 281	26	322 324	1 484
Brühwürste	1513 12 155	kg	A	31	4 382 838	16 727	29	4 240 760	15 560
Zubereitungen aus Trut- hühnerfleisch	1513 12 330	kg	A	3	984 861	3 749	3	926 875	3 607
Zubereitungen von ande- rem Geflügel	1513 12 350	kg	A	3	1 941 473	6 677	3	1 525 745	4 897
Schinken u Teile davon a us Schweinefleisch	1513 12 430	kg	A	16	1 409 074	10 215	14	1 150 771	7 573
Fleischsalat Zubereit a Schweinefleisch	1513 12 530	kg	A	7	53 954	115	7	51 314	106
And Zubereit a Fleisch einschl Blut all Tierart	1513 12 900	kg	A	7	511 378	1 471	7	573 625	1 629
Verarbeitetes Fleisch	1513		A	38	X	54 425	36	X	46 579
Fleisch und Fleisch- erzeugnisse	151		A	48	X	172 592	46	X	154 301
			W	3	X	X	3	X	X
Fischerzeugnisse u a Meeresfrüchte									
Fischfilets and Fisch- fleisch frisch gekühlt	1520 11 900	kg	A	4	599 437	819	4	436 103	536
And geräucherte Fische einschl Filets	1520 13 590	kg	A	4	989 343	7 324	4	653 559	4 578
Hering zuber o haltb ge ganz od Stück n f zerkl	1520 14 120	kg	A	11	9 355 458	15 665	11	9 872 618	14 732
And zuber od haltb gem Fische oh Fischst ga etc	1520 14 190	kg	A	3	375 962	898	3	167 985	664
Fischsalat	1520 14 303	kg	A	3	123 288	398	3	112 757	344
And zuber od haltb gem Fische ganz o i Teil etc	1520 14 305	kg	A	6	4 629 468	10 591	7	4 831 626	10 459
Fischerzeugnisse u a Meeresfrüchte	152	kg	A	17	17 921 981	44 414	18	21 791 125	41 312
Obst und Gemüseerzeugnisse Verarbeitete Kartoffeln und Kartoffelerzeugnisse									
Andere zubereitete Kar- toffeln	1531 12 909	t	A	3	723	481	3	684	445
Verarbeitete Kartoffeln und Kartoffelerzeugnisse	1531	t	A	6	24 769	21 144	5	18 425	18 041
Frucht- und Gemüsesäfte									
Orangensaf nicht gefror n gegor oh Zus v Alkohol	1532 10 150	l	A	3	4 928 157	2 337	3	6 175 000	2 917
Frucht- und Gemüsesäfte	1532	l	A	3	27 658 944	11 572	3	32 231 092	13 540

Noch: 1. Produktion des Bereichs "Verarbeitenden Gewerbe, sowie Bergbau und Gewinnung von Steinen und Erden"

1. Quartal 2005

Erzeugnis	Melde-Nr. GP2002	Maßeinheit	Art der Produktion	P R O D U K T I O N					
				Art der Produktion: A = Zum Absatz bestimmt W = Zur Weiterverarbeitung bestimmt					
				Vorquartal			Berichtsquartal		
				Be- trie- be	Menge	Wert 1000 EUR	Be- trie- be	Menge	Wert 1000 EUR
1	2	3	4	5	6				
Noch: Verarbeitendes Gewerbe Noch: Nahrungs- und Futtermittel sowie Getränke Noch: Obst und Gemüseerzeugnisse Verarbeitetes Obst und Gemüse a n g									
Verarbeitetes Obst und Gemüse a n g	1533	kg	A	7	9 969 214	11 185	5	1 118 659	3 381
Obst u Gemüseerzeugnisse	153		A	11	X	43 902	10	X	34 962
Pflanzl u tierische Öle und Fette Öle und Fette roh									
Öle und Fette roh	1541	t	A	-	-	-	1	.	.
Pflanzl u tierische Öle und Fette	154	t	A	-	-	-	1	.	.
Milch und Milcherzeugnisse Milch und Milcherzeugnisse (ohne Speiseeis)									
Milch u Rahm m Fettgeh v >1% - 3% n einged etc	1551 11 400	1000 l	A	3	34 218	12 765	3	35 617	13 238
Milch u Rahm m Fettgeh v >3% - 6% n einged etc	1551 11 600	1000 l	A	4	43 206	18 295	3	39 286	17 235
Milch u Rahm m Fettgeh >6% n einged od gesüßt	1551 12 000	1000 l	A	5	9 187	13 544	5	9 458	13 448
Butter ua Fettstoff a Milch Fettgeh <=85%	1551 30 300	t	A	3	6 978	21 691	3	8 595	26 143
Anderer Käse	1551 40 509	t	A	6	46 845	109 960	6	44 217	98 119
Anderer Molke	1551 55 400	t	A	3	21 078	.	3	24 642	512
Milch und Milcherzeugnisse (ohne Speiseeis)	1551		A	11	X	.	11	X	193 799
			W	1	X	X	2	X	X
Speiseeis									
Speiseeis	1552	l	A	1	.	.	1	.	.
Milch und Milch-erzeugnisse	155		A	12	X	205 035	12	X	.
			W	1	X	X	2	X	X
Mahl- und Schälmlühlenerz Stärke u Stärkeerzeugn Mahl- und Schälmlühlenerzeugnisse									
Mahl- und Schälmlühlenerzeugnisse	1561	t	A	4	25 419	10 604	4	27 461	14 689
Mahl- u Schälmlühlenerz Stärke u Stärkeerzeugn	156	t	A	4	25 419	10 604	4	27 461	14 689
Futtermittel Futtermittel für Nutztiere									
Futtermittel f Schwein oh Vormi Mehl etc v Luzern	1571 10 330	t	A	6	46 537	6 076	6	40 420	5 381
Futtermittel f Rinder oh Vormi Mehl etc v Luzern	1571 10 353	t	A	4	28 906	3 527	4	27 302	3 403
Futtermittel f Kälber oh Vormi Mehl etc v Luzern	1571 10 355	t	A	3	1 690	231	3	1 922	265
Futtermittel f and Nutzt oh Vorm Mehl etc v Luzern	1571 10 390	t	A	4	20 065	1 601	3	2 586	326
Futtermittel für Nutztiere	1571	t	A	7	.	.	6	.	.
Futterm für sonst Tiere zuber (oh Vormisch)									
Futterm für sonst Tiere zuber (oh Vormisch)	1572	t	A	1	.	.	1	.	.
Futtermittel	157	t	A	8	141 132	19 213	7	115 693	17 024
Sonstige Nahrungsmittel (ohne Getränke) Backwaren (ohne Dauerbackwaren)									
Frisch Brot Brötchen oh Zus v Honig Ei Käse etc	1581 11 000	t	A	57	12 307	21 214	51	11 290	19 511
Feine Backwaren Brot gesüßt oh Dauerbackwar etc	1581 12 000	EUR	A	52	X	11 193	48	X	10 611
Backwaren (ohne Dauerbackwaren)	1581		A	57	X	32 406	51	X	30 122

Noch: 1. Produktion des Bereichs "Verarbeitenden Gewerbe, sowie Bergbau und Gewinnung von Steinen und Erden"

1. Quartal 2005

Erzeugnis	Melde-Nr. GP2002	Maßeinheit	Art der Pro- duk- tion	P R O D U K T I O N					
				Art der Produktion: A = Zum Absatz bestimmt W = Zur Weiterverarbeitung bestimmt					
				Vorquartal			Berichtsquartal		
				Be- trie- be	Menge	Wert 1000 EUR	Be- trie- be	Menge	Wert 1000 EUR
1	2	3	4	5	6				
Noch: Verarbeitendes Gewerbe Noch: Nahrungs- und Futtermittel sowie Getränke Noch: Sonstige Nahrungsmittel (ohne Getränke) Dauerbackwaren									
Kekse uä Kleingebäck gesüßt gefüllt a kakaoh And Dauerbackwaren ang Dauerbackwaren	1582 12 550 1582 13 900 1582	kg kg kg	A A A	6 3 12	4 348 8 966 077 9 020 951	30 33 272 33 726	4 3 9	1 983 10 447 686 10 492 175	19 38 975 39 343
Zucker									
Zucker	1583	t	A W	3 2	629 751 .	162 310 X	1 -	. -	. X
Süßwaren (ohne Dauerbackwaren)									
Süßwaren (ohne Dauerbackwaren)	1584	kg	A	2	.	.	3	7 796 402	10 591
Teigwaren									
Teigwaren	1585	t	A	2	.	.	2	.	.
Würzen und Soßen									
Würzen und Soßen	1587		A	5	X	4 042	3	X	2 487
Homogen Nahrmitzub etc iAE in Behältn <=250g									
Homogen Nahrmitzub etc iAE in Behältn <=250g	1588	kg	A	3	2 097 223	3 115	3	2 083 699	3 292
Sonst Nahrungsmittel ang									
Sonst Nahrungsmittel ang	1589		A	6	X	6 675	6	X	6 933
Sonstige Nahrungsmittel (ohne Getränke)	158		A W	77 2	X X	253 382 X	68 -	X X	96 126 X
Getränke Spirituosen									
Spirituosen	1591	hl	A	2	.	.	2	.	.
Apfelwein u and Frucht w alkhalt Mischgetränk ang									
Apfelwein u and Frucht w alkhalt Mischgetränk ang	1594	l	A	2	.	.	2	.	.
Bier									
Bier aus Malz	1596 10 000	hl	A	5	685 389	31 415	5	589 794	27 538
Treber a Brauerei Bren- nerei Mälzerei	1596 20 001	EUR	A	3	X	104	3	X	88
Bier	1596		A	5	X	31 519	5	X	27 626
Malz									
Malz	1597	kg	A	1	.	.	1	.	.
Mineralw Erfrischungsg u a nicht alkoh Getränk									
Natürl Mineralwasser ab- gefüllt oh Heilwasser	1598 11 301	l	A	5	34 431 955	6 408	5	38 238 287	6 888
Cola u -mischgetränke	1598 12 301	l	A	4	5 480 149	1 818	4	4 903 836	1 647
Limo nicht brennwvermind Fruchtsafthalt Limonade nicht brennwvermind	1598 12 303	l	A	4	16 858 285	5 299	4	15 580 554	5 845
Bittergetränke Limonaden	1598 12 305	l	A	4	529 497	235	4	466 975	210
Andere Nektarmischungen	1598 12 556	l	A	3	257 740	134	3	223 470	109
Mineralw Erfrischungsg u a nicht alkoh Getränk	1598	l	A	7	101 312 674	30 887	7	101 122 222	30 819
Getränke	159		A	13	X	71 193	13	X	65 494
Nahrungs- und Futtermit- tel sowie Getränke	15		A W	172 6	X X	820 335 X	161 5	X X	625 090 X

Noch: 1. Produktion des Bereichs "Verarbeitenden Gewerbe, sowie Bergbau und Gewinnung von Steinen und Erden"

1. Quartal 2005

Erzeugnis	Melde-Nr. GP2002	Maßeinheit	Art der Produktion	P R O D U K T I O N					
				Art der Produktion: A = Zum Absatz bestimmt W = Zur Weiterverarbeitung bestimmt					
				Vorquartal			Berichtsquartal		
				Be- trie- be	Menge	Wert 1000 EUR	Be- trie- be	Menge	Wert 1000 EUR
1	2	3	4	5	6				
Noch: Verarbeitendes Gewerbe Tabakerzeugnisse									
Tabakerzeugnisse	16		A	1	X	.	-	X	-
Textilien Gewebe									
Gewebe	172	kg m2	W W	1	.	X	1	.	X
Konfektionierte Textilwaren (ohne Bekleidung)									
Konfektionierte Textil- waren (ohne Bekleidung)	174		A	5	X	2 422	4	X	3 942
Textilien	17		A W	5 1	X X	2 422 X	4 1	X X	3 942 X
Bekleidung Bekleidung (ohne Lederbekleidung) Arbeits- und Berufsbekleidung									
Arbeits- und Berufsbe- kleidung	1821	St	A	2	.	.	2	.	.
Bekleidung (ohne Leder- bekleidung)	182	St	A	2	.	.	2	.	.
Bekleidung	18		A	2	X	.	2	X	.
Leder und Lederwaren Leder									
Leder	191		A	1	X	.	1	X	.
Lederwaren (ohne Lederbekleidung und Schuhe)									
Lederwaren (ohne Leder- bekleidung und Schuhe)	192	EUR	A	1	X	.	1	X	.
Schuhe									
Schuhe	193	EUR	A	1	X	.	1	X	.
Leder und Lederwaren	19		A	2	X	.	2	X	.
Holz sowie Holz- Kork- u Flechtwaren (oh Möbel) Holz gesägt auch gehobelt oder imprägniert									
Holz gesägt auch gehobelt od imprägniert	201		A	12	X	40 917	10	X	60 389
Sperrholz Span- u Faserplatten Furnierbl etc									
Sperrholz Span- u Faser- platten Furnierbl etc	202		A W	6 4	X X	69 681 X	6 4	X X	66 311 X
Konstrukteil Ausbelemente Fertigteilbaut a Holz									
Fenster -türen Rahmen Verkleidungen aus Holz	2030 11 100	St	A	7	15 347	5 918	7	8 427	3 679
Konstrukteil Ausbelemen- te Fertigteilbaut a Holz	203		A	18	X	43 380	18	X	36 941

Noch: 1. Produktion des Bereichs "Verarbeitenden Gewerbe, sowie Bergbau und Gewinnung von Steinen und Erden"

1. Quartal 2005

Erzeugnis	Melde-Nr. GP2002	Maßeinheit	Art der Produktion	P R O D U K T I O N					
				Art der Produktion: A = Zum Absatz bestimmt W = Zur Weiterverarbeitung bestimmt					
				Vorquartal			Berichtsquartal		
				Betriebe	Menge	Wert	Betriebe	Menge	Wert
1000 EUR	1000 EUR								
		1	2	3	4	5	6		
Noch: Verarbeitendes Gewerbe Noch: Holz sowie Holz- Kork- u Flechtwaren (oh Möbel) Verpackungsm Lagerbehält u Ladungsträger a Holz									
Verpackungsm Lagerbeh u Ladungsträger a Holz	204		A	3	X	.	3	X	.
And Holzwar Kork- Flecht- u Korbmacherw oh Möbel									
And Holzwar Kork- Flecht - u Korbmacherw oh Möbel	205	St	A	1	.	.	1	.	.
Veredlung von Erzeugnissen dieser Güterabteilg									
Veredlung von Erzeugnis- sen dieser Güterabteilg	209	EUR	A	1	X	.	1	X	.
Holz sowie Holz- Kork- u Flechtwaren (oh Möbel)	20		A	34	X	157 034	32	X	166 100
			W	4	X	X	4	X	X
Papier Pappe und Waren daraus Holzstoff Zellstoff Papier Karton u Pappe Papier Karton und Pappe									
Papier Karton und Pappe	2112		A	2	X	.	2	X	.
			W	1	X	X	1	X	X
Holzstoff Zellstoff	211		A	2	X	.	2	X	.
Papier Karton u Pappe			W	1	X	X	1	X	X
Papier- Karton- u Pappwaren Wellpapier u -pappe Verpackmitt a Pap Kart Pappe									
Wellpapier u -pappe Ver- packmitt a Pap Kart Pap	2121	t	A	3	.	10 977	3	.	11 175
			W	1	.	X	1	.	X
Papier- Karton- u Papp- waren	212	t	A	3	.	10 977	3	.	11 175
			W	1	.	X	1	.	X
Veredlung von Erzeugnissen dieser Güterabteilg									
Veredlung von Erzeugnis- sen dieser Güterabteilg	219	EUR	A	1	X	.	1	X	.
Papier Pappe und Waren daraus	21		A	5	X	21 506	5	X	21 187
			W	2	X	X	2	X	X
Verlags- u Druckerzeugn besp Ton Bild u Datenträ Verlagserzeugnisse Buch- u Musikverlagserzeugnisse									
Buch- u Musikverlags- erzeugnisse	2211	St	A	3	155 420	.	3	150 713	249
Zeit ua period Druckschr mind vierm wöch ersch									
Zeit ua period Druckschr mind vierm wöch ersch	2212	St	A	3	31 058 856	32 907	3	28 921 228	30 348
Zeit ua period Druckschr wenig vierm wöch ersch									
Zeit wenig vierm wöch erschein gedruckt	2213 11 050	EUR	A	6	X	10 222	6	X	10 109
Zeit ua period Druckschr wenig vierm wöch ersch	2213	EUR	A	8	X	10 495	8	X	10 312
Sonst Verlagserzeugnisse									
Sonst Verlagserzeugnisse	2215	EUR	A	4	X	.	4	X	82
Verlagserzeugnisse	221		A	12	X	43 723	12	X	40 992

Noch: 1. Produktion des Bereichs "Verarbeitenden Gewerbe, sowie Bergbau und Gewinnung von Steinen und Erden"

1. Quartal 2005

Erzeugnis	Melde-Nr. GP2002	Maßeinheit	Art der Produktion	P R O D U K T I O N					
				Art der Produktion: A = Zum Absatz bestimmt W = Zur Weiterverarbeitung bestimmt					
				Vorquartal			Berichtsquartal		
				Be- trie- be	Menge	Wert 1000 EUR	Be- trie- be	Menge	Wert 1000 EUR
1	2	3	4	5	6				
Noch: Verarbeitendes Gewerbe									
Noch: Verlags- u Druckerzeugn bsp Ton Bild u Datenträg Druckereileistungen									
Druck v Zeitungen etc mind vierm wöch ersch									
Druck v Zeitungen etc mind vierm wöch ersch	2221	EUR	A	1	X	.	1	X	.
Drucke a n g									
Verkaufskataloge i and Druckverfahren hergest	2222 12 302	EUR	A	3	X	334	3	X	193
Plakate uã Drucke im Flachdruckverf hergest	2222 12 503	EUR	A	6	X	324	6	X	212
And Werbedrucke u -schriften i Flachdruck	2222 12 506	EUR	A	7	X	2 020	6	X	1 328
And Werbedrucke u -schriften i and Drverf	2222 12 508	EUR	A	3	X	1 745	3	X	1 650
And Drucke f priv od ge- werbl Zw Formblätt etc	2222 13 070	EUR	A	9	X	2 690	7	X	1 706
Drucke a n g	2222	EUR	A	14	X	8 545	11	X	5 913
Druckweiterverarbeitung von Druckerzeugnissen									
Druckweiterverarbei- tung von Druckerzeugniss	2223	EUR	A	4	X	.	3	X	178
Druckvorstufen- u Mediovorst-Dienstleistungen									
Satz- und Bildherstel- lung	2224 10 000	EUR	A	4	X	736	4	X	632
Druckvorstufen- u Me- dienvorst-Dienstleistung	2224	EUR	A	4	X	736	4	X	632
Sonstige druckbezogene Dienstleistungen									
Sonstige druckbezogene Dienstleistungen	2225	EUR	A	3	X	45	2	X	.
Druckereileistungen	222	EUR	A	15	X	10 498	12	X	7 560
Vervielfältg v bespielt Ton- Bild- u Datenträg Vervielfältigung von bespielten Tonträgern									
Vervielfältigung von bespielten Tonträgern	2231	St	A	4	141 306 248	32 476	4	145 172 941	31 381
Vervielfältigung von bespielten Bildträgern									
Vervielfältigung von bespielten Bildträgern	2232		A	3	X	23 214	3	X	23 256
Vervielfältg v bespielt Ton- Bild- u Datenträg	223		A	4	X	55 690	4	X	54 637
Verlags- u Druckerzeugn bsp Ton Bild u Datenträg	22		A	25	X	109 911	22	X	103 190
Chemische Erzeugnisse Chemische Grundstoffe									
Sonst organische Grundstoffe und Chemikalien									
Sonst organische Grund- stoffe und Chemikalien	2414	t	A	1	.	.	1	.	.
Düngemittel und Stickstoffverbindungen									
Düngemittel und Stick- stoffverbindungen	2415		A	3	X	.	2	X	.
			W	1	X	X	1	X	X

Noch: 1. Produktion des Bereichs "Verarbeitenden Gewerbe, sowie Bergbau und Gewinnung von Steinen und Erden"

1. Quartal 2005

Erzeugnis	Melde-Nr. GP2002	Maßeinheit	Art der Produktion	P R O D U K T I O N					
				Art der Produktion: A = Zum Absatz bestimmt W = Zur Weiterverarbeitung bestimmt					
				Vorquartal			Berichtsquartal		
				Be- trie- be	Menge	Wert 1000 EUR	Be- trie- be	Menge	Wert 1000 EUR
1	2	3	4	5	6				
Noch: Verarbeitendes Gewerbe Noch: Chemische Erzeugnisse Noch: Chemische Grundstoffe Kunststoffe in Primärform									
Kunststoffe i Primärform	2416	t	A	1	.	.	1	.	.
Chemische Grundstoffe	241		A	5	X	61 731	4	X	65 465
			W	1	X	X	1	X	X
Anstrichmittel Druckfarben und Kitte									
Anstrichmittel Druck- farben und Kitte	243	t	A	1	.	.	1	.	.
Pharmazeutische uä Erzeugnisse Pharmaz Spezialit und sonst pharmaz Erzeugn									
Pharmaz Spezialit und sonst pharmaz Erzeugn	2442	EUR	A	3	X	.	3	X	.
Pharmazeutische uä Er- zeugnisse	244	EUR	A	3	X	.	3	X	.
Seifen Wasch- Reinigungs- und Körperpflegemittel Seifen Wasch- Reinigungs- und Poliermittel									
Seifen Wasch- Reini- gungs und Poliermittel	2451	t	A	1	.	.	1	.	.
Duftstoffe und Körperpflegemittel									
Duftstoffe und Körperpflegemittel	2452	kg	A	3	.	.	3	.	.
Seifen Wasch- Reinigungs und Körperpflegemittel	245		A	3	X	4 065	3	X	4 499
Sonstige chemische Erzeugnisse Pyrotechnische Erzeugnisse									
Pyrotechnische Erzeug- nisse	2461	1000 St	A	1	.	.	1	.	.
Klebstoffe und Gelatine									
Klebstoffe und Gelatine	2462	t	A	1	.	.	1	.	.
Chemische Erzeugnisse a n g									
Chemische Erzeugnisse ang	2466	t	A	2	.	.	2	.	.
Sonstige chemische Erzeugnisse	246		A	4	X	60 645	4	X	58 605
Chemische Erzeugnisse	24		A	15	X	130 041	14	X	132 376
			W	1	X	X	1	X	X
Gummi und Kunststoffwaren Gummiwaren Bereifungen runderneuert									
Bereifungen runderneuert	2512	St	A	1	.	.	1	.	.
Andere Gummiwaren (ohne Bereifungen)									
Andere Gummiwaren (ohne Bereifungen)	2513	kg	A	3	.	.	3	1 050 221	2 599
Gummiwaren	251		A	4	X	.	4	X	.

Noch: 1. Produktion des Bereichs "Verarbeitenden Gewerbe, sowie Bergbau und Gewinnung von Steinen und Erden"

1. Quartal 2005

Erzeugnis	Melde-Nr. GP2002	Maßeinheit	Art der Produktion	P R O D U K T I O N					
				Art der Produktion: A = Zum Absatz bestimmt W = Zur Weiterverarbeitung bestimmt					
				Vorquartal			Berichtsquartal		
				Be- trie- be	Menge	Wert 1000 EUR	Be- trie- be	Menge	Wert 1000 EUR
1	2	3	4	5	6				
Noch: Verarbeitendes Gewerbe Noch: Gummi und Kunststoffwaren Kunststoffwaren Platten Folien Schläuche u Profile a Kunststoff									
Platten Folien Schläuch u Profile a Kunststoff	2521	kg	A	5	20 039 882	29 740	5	15 548 616	22 886
Verpackungsmittel aus Kunststoffen									
Verpackungsmittel aus Kunststoffen	2522		A	4	X	10 767	4	X	12 552
Baubedarfsartikel aus Kunststoffen									
Fenster u deren Rahmen etc a Kunststoffen	2523 14 550	St	A	14	49 735	14 937	13	27 112	8 017
Türen u d Rahmen Ver- kleidungen etc a Kunstst	2523 14 570	St	A	5	772	640	6	309	284
Fensterläden Jalousien etc Teile davon a Kst	2523 14 700	St	A	2	.	.	3	626	71
Baubedarfsartikel aus Kunststoffen	2523		A	18	X	16 907	16	X	9 442
Andere Kunststoffwaren									
Andere Kunststoffwaren	2524	kg	A	7	588 789	1 730	7	386 990	2 010
Kunststoffwaren	252		A	30	X	59 144	29	X	46 889
Veredlung von Erzeugnissen dieser Güterabteilg									
Veredlung von Erzeugnis- sen dieser Güterabteilg	259	EUR	A	1	X	.	2	X	.
Gummi und Kunststoff- waren	25		A	34	X	63 638	34	X	52 263
Glas Keramik bearbeitete Steine u Erden Glas und Glaswaren Veredeltes und bearbeitetes Flachglas									
Mehrschicht-Isolierver- glasung	2612 13 300	m2	A	4	139 962	4 241	4	103 910	3 076
Veredeltes und bearbei- tetes Flachglas	2612		A	6	X	.	6	X	.
Glasfasern									
Glasfasern	2614	t	A	1	.	.	1	.	.
Glas und Glaswaren	261		A	7	X	10 392	7	X	9 074
Keramische Wand- Bodenfliesen u -platten									
Keramische Wand- Boden- fliesen u -platten	263	m2	A	1	.	.	1	.	.
Ziegel und sonst Baukeramik									
Ziegel und sonst Bau- keramik	264	m3	A	2	.	.	1	.	.
Zement Kalk Gips Kalk									
Kalk	2652	t	A	1	.	.	-	-	-
Zement Kalk Gips	265	t	A	1	.	.	-	-	-
Beton- Zement- Gips- u Kalksandsteinerzeugnisse Betonierz vorgef Bauele- u Geb a Beton od Kalksa									
Pflaster- Bord- Rinn- steine etc a Beton	2661 11 505	t	A	10	158 859	5 393	8	56 014	1 971

Noch: 1. Produktion des Bereichs "Verarbeitenden Gewerbe, sowie Bergbau und Gewinnung von Steinen und Erden"

1. Quartal 2005

Erzeugnis	Melde-Nr. GP2002	Maßeinheit	Art der Produktion	P R O D U K T I O N					
				Art der Produktion: A = Zum Absatz bestimmt W = Zur Weiterverarbeitung bestimmt					
				Vorquartal			Berichtsquartal		
				Betriebe	Menge	Wert	Betriebe	Menge	Wert
1000 EUR	1000 EUR								
			1	2	3	4	5	6	
Noch: Verarbeitendes Gewerbe									
Noch: Glas Keramik bearbeitete Steine u Erden									
Noch: Beton- Zement- Gips- u Kalksandsteinerzeugnisse									
Noch: Betonerz vorgef Bauele- u Geb a Beton od Kalksa									
Großform Wandbauteile	2661 12 001	m2	A	3	51 693	1 988	3	40 522	1 680
Wandtafeln a Beton									
Großformat Deckentafeln a Beton od Kalksandst	2661 12 003	m2	A	5	109 031	2 136	4	54 135	972
Fertigteile konstruktiv	2661 12 008	t	A	6	19 567	3 796	6	11 962	2 079
Art Balken Stürze etc									
And vorgefert Bauelem a	2661 12 009	t	A	6	16 433	1 847	4	6 743	510
Beton Kalksandstein									
Rohre a Beton	2661 13 000	t	A	3	12 394	948	3	6 802	387
Betonerz vorgef Bauele-	2661		A	29	X	22 385	27	X	12 703
u Geb a Beton od Kalksa									
Frischbeton (Transportbeton)									
Frischbeton Transportbe-	2663 10 000	m3	A	35	230 294	13 036	36	136 351	8 145
ton									
Frischbeton (Transport-	2663	m3	A	35	230 294	13 036	36	136 351	8 145
beton)									
Mörtel									
Werk-Naßmörtel Mauermör-	2664 10 003	m3	A	1	.	.	4	347	14
tel									
Werk-Trockenmörtel Putz-	2664 10 005	t	A	3	10 845	939	3	7 592	669
mörtel									
Werk-Trockenmörtel Mau-	2664 10 007	t	A	4	19 505	1 417	3	13 970	994
ermörtel									
Werk-Trockenmörtel	2664 10 008	t	A	3	8 455	624	3	7 367	507
Estrichmörtel									
And Werk-Trockenmörtel	2664 10 009	t	A	5	20 862	1 393	5	12 168	818
Trockenbeton									
Mörtel	2664		A	8	X	.	10	X	.
Andere Beton- Zement- Gips- und Kalksandsteinerz									
Andere Beton- Zement-	2666	t	A	2	.	.	2	.	.
Gips- u Kalksandsteinerz									
Beton- Zement- Gips- u	2666		A	65	X	42 391	63	X	26 144
Kalksandsteinerzeugnisse									
Naturwerksteinerzeugnisse a n g									
Naturwerksteinerzeug-	267	t	A	2	.	.	2	.	.
nisse a n g									
Andere Mineralerzeugnisse									
Andere Mineralerzeug-	268	t	A	3	162 358	4 782	2	.	.
nisse									
Glas Keramik bearbeit	26		A	81	X	64 355	76	X	41 032
Steine u Erden									
Metalle und Halbzeug daraus									
Rohre									
Rohre Rohrformstücke etc a Gußeisen									
Rohre Rohrformstücke	2721	t	A	1	.	.	1	.	.
etc a Gußeisen									
Stahlrohre Rohrformst etc a Eisen od Stahl									
Stahlrohre Rohrformst	2722	t	A	1	.	.	1	.	.
etc a Eisen od Stahl									
Rohre	272	t	A	2	.	.	2	.	.
And Erzeugn a Eisen od Stahl									
And Erzeugn a Eisen od	273	t	A	1	.	.	1	.	.
Stahl									

Noch: 1. Produktion des Bereichs "Verarbeitenden Gewerbe, sowie Bergbau und Gewinnung von Steinen und Erden"

1. Quartal 2005

Erzeugnis	Melde-Nr. GP2002	Maßeinheit	Art der Produktion	P R O D U K T I O N					
				Art der Produktion: A = Zum Absatz bestimmt W = Zur Weiterverarbeitung bestimmt					
				Vorquartal			Berichtsquartal		
				Be- trie- be	Menge	Wert 1000 EUR	Be- trie- be	Menge	Wert 1000 EUR
1	2	3	4	5	6				
Noch: Verarbeitendes Gewerbe Noch: Metalle und Halbzeug daraus NE-Metalle u Halbzeug daraus Aluminium u Halbzeug daraus									
Aluminium u Halbzeug daraus	2742	t	W	1	.	X	1	.	X
Kupfer u Halbzeug daraus									
Kupfer u Halbzeug daraus	2744	t	A	1	.	.	-	-	-
			W	1	.	X	1	.	X
NE-Metalle u Halbzeug daraus	274	t	A	1	.	.	-	-	-
			W	1	.	X	1	.	X
Gießereierzeugnisse Eisengießereierzeugnisse									
Eisengießereierzeugnisse	2751	t	A	2	.	.	2	.	.
Buntmetall- Schwermetallgießereierzeugnisse									
Buntmetall- Schwermetallgießereierzeugnisse	2754	t	A	1	.	.	1	.	.
Gießereierzeugnisse	275	t	A	3	7 320	.	3	8 073	10 482
Metalle und Halbzeug daraus	27		A	7	X	15 571	6	X	15 534
			W	1	X	X	1	X	X
Metallerzeugnisse Stahl- und Leichtmetallbauerzeugnisse Stahl- und Leichtmetallbaukonstruktionen									
Rolladen ua Konstruktionen haupts a Stahlblech	2811 23 500	t	A	6	2 406	3 451	6	2 404	3 280
Skelettkonstruktionen a Stahl f Hallen	2811 23 611	t	A	4	3 381	4 321	4	1 495	2 526
Skelettkonstruktionen a Stahl f and Gebäude etc	2811 23 613	t	A	7	543	1 360	7	983	1 818
Stütz- u Trägerkonstruktion a Stahl f Anlbau	2811 23 614	t	A	7	1 130	3 886	7	981	2 762
Stütz- u Trägerkonstruktion a Stahl f and Zweck	2811 23 615	t	A	16	5 849	9 265	17	4 238	6 870
Dachstühle a Stahl u Teile dafür	2811 23 692	t	A	2	.	.	3	12	23
Abdeckungen Roste etc aus Eisen oder Stahl	2811 23 696	t	A	13	1 470	5 438	13	1 038	4 010
Geländer etc ua Konstr a Stäben etc a Stahl	2811 23 699	t	A	15	1 113	2 051	12	986	1 391
Bauelemente a Aluminium oh Tor Türen Fenster	2811 23 703	t	A	8	483	6 110	9	295	3 154
Sonst Konstruktionen u Konstteile a Aluminium	2811 23 709	t	A	12	330	2 209	8	199	1 637
Installation v selbst- prod Metallkonstruktion	2811 91 000	EUR	A	17	X	8 442	17	X	6 415
Stahl- und Leichtmetall- baukonstruktionen	2811		A	70	X	70 183	65	X	43 368
Ausbauelemente aus Stahl und Aluminium									
Feuerschutztüren aus Stahl	2812 10 335	St	A	8	135	210	6	153	220

Noch: 1. Produktion des Bereichs "Verarbeitenden Gewerbe, sowie Bergbau und Gewinnung von Steinen und Erden"

1. Quartal 2005

Erzeugnis	Melde-Nr. GP2002	Maßeinheit	Art der Produktion	P R O D U K T I O N								
				Art der Produktion: A = Zum Absatz bestimmt W = Zur Weiterverarbeitung bestimmt								
				Vorquartal			Berichtsquartal					
				Be- trie- be	Menge	Wert 1000 EUR	Be- trie- be	Menge	Wert 1000 EUR			
1	2	3	4	5	6							
Noch: Verarbeitendes Gewerbe Noch: Metallerzeugnisse Noch: Stahl- und Leichtmetallbauerzeugnisse Noch: Ausbauelemente aus Stahl und Aluminium												
And Tore Türen Tor- u Türschwelle etc a Stahl	2812 10 339	St	A	8	529	758	7	268	689			
Fenster m Verglasung Rahmen etc a Eisen Stahl	2812 10 370	St	A	7	1 183	2 478	5	920	3 169			
Türen Tor- u Türschwelle Rahmen etc a Aluminium	2812 10 538	St	A	9	1 216	1 836	7	538	1 005			
Fenster ohne Verglasung etc aus Aluminium	2812 10 550	St	A	7	5 355	4 278	4	2 861	1 180			
Fenster mit Verglasung etc aus Aluminium	2812 10 570	St	A	12	2 873	3 635	11	1 870	2 564			
Ausbauelemente aus Stahl und Aluminium	2812		A	31	X	14 547	26	X	9 836			
Stahl- und Leichtmetallbauerzeugnisse	281		A	84	X	84 730	76	X	53 204			
Kessel und Behälter (ohne Dampfkessel) Tanks Sammelbeh u ä Beh a Eisen Stahl o Alu												
Tanks Sammelbeh u ä Beh a Eisen Stahl o Alu	2821		A	6	X	1 663	6	X	1 707			
Kessel und Behälter (ohne Dampfkessel)	282		A	6	X	1 663	6	X	1 707			
Dampfk Kernreaktoren (oh Zentralheizungskessel)												
Dampfk Kernreaktore (oh Zentralheizungskessel)	283	EUR	A	2	X	.	2	X	.			
Schmiede- Blechformteil gew Ringe pulvermet Erzg Freiformschmiedestücke Gesenkschmiedt a St o NE												
Blechformteile a Stahl für sonst Verwendungszw	2840 13 500	t	A	6	937	2 507	6	869	2 413			
Freiformschmiedestücke Gesenkschmiedt a St o NE	2840	t	A	8	1 464	4 390	8	1 613	4 733			
Schmiede- Blechformteil gew Ringe pulvermet Erzg	284	t	A	8	1 464	4 390	8	1 613	4 733			
Oberflächenveredlung Wärmebehandl u Mechanik Oberflächenveredlung und Wärmebehandlung												
Zinküberzug d Elektrolyse und chem Verfahren	2851 11 700	EUR	A	6	X	2 980	6	X	2 721			
Lackierung Glasur von Metalloberflächen	2851 22 300	EUR	A	2	X	.	3	X	187			
Andere Veredlung von Metalloberflächen	2851 22 900	EUR	A	6	X	5 613	6	X	6 981			
Oberflächenveredlung und Wärmebehandlung	2851	EUR	A	15	X	10 981	16	X	11 951			
Mechanikleistungen a n g												
Metalldrehteile f sonst Maschinenbauerzeugnisse	2852 10 330	kg	A	5	62 776	821	5	57 699	631			
Mechanikleistungen a n g	2852		A	10	X	6 058	9	X	5 790			
Oberflächenveredlung Wärmebehandl u Mechanik	285		A	24	X	17 039	24	X	17 741			
Schneidwaren Werkzeuge Schlösser und Beschläge Werkzeuge												
Werkzeuge	2862		A	5	X	1 004	4	X	465			
Schneidwaren Werkzeuge Schlösser und Beschläge	286		A	5	X	1 004	4	X	465			

Noch: 1. Produktion des Bereichs "Verarbeitenden Gewerbe, sowie Bergbau
und Gewinnung von Steinen und Erden"

1. Quartal 2005

Erzeugnis	Melde-Nr. GP2002	Maßeinheit	Art der Pro- duk- tion	P R O D U K T I O N					
				Art der Produktion: A = Zum Absatz bestimmt W = Zur Weiterverarbeitung bestimmt					
				Vorquartal			Berichtsquartal		
				Be- trie- be	Menge	Wert 1000 EUR	Be- trie- be	Menge	Wert 1000 EUR
1	2	3	4	5	6				
Noch: Verarbeitendes Gewerbe Noch: Metallerzeugnisse Sonstige Eisen- Blech- und Metallwaren Behälter aus Eisen oder Stahl									
Behälter aus Eisen oder Stahl	2871	St	A	1	.	.	1	.	.
Drahtwaren									
Drahtwaren	2873		A	3	X	.	3	X	.
Schrauben Niete Ketten Federn									
Schrauben Niete Ketten Federn	2874	kg	A	1	.	.	1	.	.
Eisen- Blech- u Metall- waren a n g									
Schiffsschrauben und Schraubenflügel	2875 26 000	St	A	4	287	15 043	4	498	18 769
Eisen- Blech- u Metall- waren a n g	2875		A	9	X	21 103	10	X	24 944
Sonstige Eisen- Blech- und Metallwaren	287		A	14	X	21 985	15	X	25 740
Veredl v Erzgn d Abt oh Oberflveredl etc ang									
Veredl v Erzgn d Abt oh Oberflveredl etc ang	289	EUR	A	3	X	.	2	X	.
Metallerzeugnisse	28		A	122	X	132 667	112	X	104 224
Maschinen Masch f Erzeug u Nutzg v mechanischer Energie Verbrennungsmotoren u Turbinen									
Verbrennungsmotoren u Turbinen	2911		A	3	X	3 367	4	X	2 801
Pumpen u Kompressoren									
Reparatur u Instandhal- tung v Flüssigkeitspumpen	2912 92 008	EUR	A	3	X	788	4	X	451
Pumpen u Kompressoren	2912		A	12	X	9 855	14	X	9 975
Armaturen									
Armaturen	2913		A	5	X	4 357	5	X	4 905
Lager Getriebe Zahnräder u Antriebselemente									
Lager Getriebe Zahnräd u Antriebselemente	2914	EUR	A	5	X	6 957	4	X	7 404
Masch f Erzeug u Nutzg v mechanischer Energie	291		A	21	X	24 535	21	X	25 085
Sonst Maschinen für unspez Verwendung Öfen und Brenner Teile dafür									
Öfen und Brenner Teile dafür	2921		A	3	X	878	3	X	1 107
Hebezeuge u Fördermittel									
Rep v Aufzügen u Fahr- treppen oh Bauwirtschaft	2922 92 003	EUR	A	3	X	1 833	3	X	2 393
Reparatur etc v För- der- u Hebevorrichtungen	2922 92 009	EUR	A	4	X	384	4	X	398
Hebezeuge u Fördermittel	2922		A	12	X	5 061	12	X	6 277

Noch: 1. Produktion des Bereichs "Verarbeitenden Gewerbe, sowie Bergbau und Gewinnung von Steinen und Erden"

1. Quartal 2005

Erzeugnis	Melde-Nr. GP2002	Maßeinheit	Art der Produktion	P R O D U K T I O N					
				Art der Produktion: A = Zum Absatz bestimmt W = Zur Weiterverarbeitung bestimmt					
				Vorquartal			Berichtsquartal		
				Be- trie- be	Menge	Wert 1000 EUR	Be- trie- be	Menge	Wert 1000 EUR
1	2	3	4	5	6				
Noch: Verarbeitendes Gewerbe Noch: Maschinen Noch: Sonst Maschinen für un spez Verwendung Kälte u lufttech Erzeug f gewerbliche Zwecke									
Install v kälte- u luft- techn Erzg f gewerbl Zw	2923 91 009	EUR	A	3	X	1 088	3	X	621
Rep v and kälte- luft- techn Erzgn f gewerb Zw	2923 92 009	EUR	A	4	X	458	4	X	480
Kälte u lufttech Erzeug f gewerbliche Zwecke	2923		A	9	X	9 912	9	X	10 237
Maschinen f unspezifische Verwendung a n g									
Reparatur etc v Masch f unspezif Verwendung ang	2924 92 009	EUR	A	3	X	784	3	X	817
Maschinen f unspezifi- sche Verwendung a n g	2924		A	10	X	10 568	10	X	4 636
Sonst Maschinen für unspez Verwendung	292		A	31	X	26 419	31	X	22 258
Maschinen für die Land- und Forstwirtschaft Einachs- Acker- Forst- schlepper and Zugmasch									
Reparatur u Instandh v Schleppern ua Zugmasch	2931 90 000	EUR	A	5	X	401	5	X	342
Einachs- Acker- Forst- schlepper and Zugmasch	2931	EUR	A	5	X	401	5	X	342
Sonst Masch f d Land- u Forstwirtschaft u Teile									
Sonst Masch f d Land- u Forstwirtschaft u Teile	2932		A	7	X	1 304	7	X	774
Maschinen für die Land- und Forstwirtschaft	293		A	8	X	1 705	8	X	1 116
Werkzeugmaschinen Teile dafür Werkzeugmaschinen f Metallbearb Teile dafür									
Werkzeugmaschinen f Metallbearb Teile dafür	2942		A	5	X	3 886	5	X	2 979
Werkzeugmasch a n g Teile Zubehör									
Werkzeugmasch a n g Teile Zubehör	2943		A	4	X	.	4	X	.
Werkzeugmaschinen Teile dafür	294		A	8	X	.	8	X	.
Maschinen f sonst bestimmte Wirtschaftszweige Masch f d Metallergz Walzwerkseinr Gießmasch									
Masch f d Metallergz Walzwerkseinr Gießmasch	2951	EUR	A	2	X	.	2	X	.
Bergw- Bau- u Baustoffmasch Teile dafür									
Bergw- Bau- u Baustoff- masch Teile dafür	2952	EUR	A	1	X	.	-	X	-
Masch f Nahrung- Futtermit Getränkind etc Teile									
Masch f Nahrung- Futter- mit Getränkind etc Teile	2953		A	6	X	9 037	5	X	9 803
Masch f Textil- Bekl- u Ledergewerbe Schuhind									
Masch f Textil- Bekl- u Ledergewerbe Schuhind	2954	EUR	A	1	X	.	1	X	.
Maschinen für das Papiergewerbe									
Maschinen für das Papiergewerbe	2955		A	2	X	.	1	X	.
Masch f Druckgewerbe u sonst best Wzweige ang									
Rep u Insthltg v Masch f best Wirtschaftszweige ang	2956 92 009	EUR	A	6	X	1 483	6	X	1 249
Masch f Druckgewerbe u sonst best Wzweige ang	2956		A	21	X	10 991	22	X	13 809
Maschinen f sonst be- stimmte Wirtschaftszweig	295		A	30	X	24 389	29	X	27 916

Noch: 1. Produktion des Bereichs "Verarbeitenden Gewerbe, sowie Bergbau und Gewinnung von Steinen und Erden"

1. Quartal 2005

Erzeugnis	Melde-Nr. GP2002	Maßeinheit	Art der Produktion	P R O D U K T I O N					
				Art der Produktion: A = Zum Absatz bestimmt W = Zur Weiterverarbeitung bestimmt					
				Vorquartal			Berichtsquartal		
				Be- trie- be	Menge	Wert 1000 EUR	Be- trie- be	Menge	Wert 1000 EUR
1	2	3	4	5	6				
Noch: Verarbeitendes Gewerbe Noch: Maschinen Veredlung von Erzeugnissen dieser Güterabteilg									
Veredlung von Erzeugnissen dieser Güterabteilg	299	EUR	A	1	X	.	1	X	.
Maschinen	29		A	81	X	82 813	79	X	81 535
Büromaschinen DV-Geräte und -Einrichtungen									
Büromaschinen DV-Geräte und -Einrichtungen	30		A	1	X	.	1	X	.
Geräte d Elektrizitätserzeugung u -verteilt uä Elektromot Generatoren Transformatoren									
Rep u Instandh v Elektromot Generatoren etc	3110 92 000	EUR	A	3	X	143	3	X	132
Elektromot Generatoren Transformatoren	311		A	7	X	19 991	6	X	12 746
Elektrizitätsverteilt- u -schalteinrichtungen									
Rep u Insthltg v El-verteilt- u schalteinricht	3120 92 000	EUR	A	4	X	342	4	X	378
Elektrizitätsverteilt- u -schalteinrichtungen	312		A	11	X	15 135	11	X	15 185
Isolierte Elektrokabel -leitungen u -drähte									
Isolierte Elektrokabel -leitungen u -drähte	313	t	A	3	.	.	3	.	.
Elektrische Lampen und Leuchten									
Elektrische Lampen und Leuchten	315		A	3	X	1 026	3	X	1 116
Elektrische Ausrüstungen a n g Elektrische Ausrüstung für Motoren u Fahrz ang									
Elektrische Ausrüstung für Motoren u Fahrz ang	3161	EUR	A	1	X	.	1	X	.
Sonstige elektrische Ausrüstungen a n g									
Install v and el Ger oh el Signaleinr f Autobahn	3162 91 000	EUR	A	6	X	3 314	6	X	2 569
Sonstige elektrische Ausrüstungen a n g	3162	EUR	A	8	X	4 997	8	X	3 596
Elektrische Ausrüstungen a n g	316	EUR	A	9	X	.	9	X	.
Geräte d Elektrizitätserzeugung u -verteilt uä	31		A	30	X	83 235	29	X	75 683
Nachrichtent Rundfunk- u Fernsehger elektr Bauel Elektronische Bauelemente									
Elektronische Bauelemente	321		A	4	X	6 698	5	X	26 368
Nachrichtentechnische Geräte u Einrichtungen									
Install v nachrichtentechn Geräten u Einr	3220 91 000	EUR	A	3	X	2 444	3	X	2 196
Nachrichtentechnische Geräte u Einrichtungen	322		A	6	X	16 270	6	X	22 091
Nachrichtent Rundfunk- u Fernsehger elektr Bauel	32		A	9	X	22 967	10	X	48 459

Noch: 1. Produktion des Bereichs "Verarbeitenden Gewerbe, sowie Bergbau und Gewinnung von Steinen und Erden"

1. Quartal 2005

Erzeugnis	Melde-Nr. GP2002	Maßeinheit	Art der Produktion	P R O D U K T I O N						
				Art der Produktion: A = Zum Absatz bestimmt W = Zur Weiterverarbeitung bestimmt						
				Vorquartal			Berichtsquartal			
				Be- trie- be	Menge	Wert	Be- trie- be	Menge	Wert	
1000 EUR	1000 EUR									
1	2	3	4	5	6					
Noch: Verarbeitendes Gewerbe										
Med- mess- steuerungsregelungst opt Erz Uhren										
Medizinische Geräte und orthop Vorrichtungen										
And medizinische Instru- mente Apparate u Geräte	3310 15 799	St	A	3	2 835	3 726	3	6 931	5 170	
And App u Vorr f orthop	3310 17 390	EUR	A	7	X	1 815	7	X	1 493	
Zw o Behandl v Knochenbr	3310 17 590	EUR	A	14	X	3 601	16	X	2 314	
Waren der Zahnprothetik ohne künstliche Zähne	3310 17 900	EUR	A	3	X	1 446	3	X	826	
Prothesen ua Waren der Prothetik oh Zahnproth	331		A	28	X	13 127	30	X	13 023	
Medizinische Geräte und orthop Vorrichtungen										
Mess- Kontr- Navigations- u ä Instr u Vorrichtung										
Mess- Kontr- Navigations- u ä Instr u Vorrichtung	332	St	A	4	.	.	4	.	.	
Planung Montage Rep v ind Prozeßsteuerungseinr										
Planung Montage Rep v ind Prozeßsteuerungseinr	333	EUR	A	1	X	.	1	X	.	
Optische und fotografische Geräte										
Optische und fotogra- fische Geräte	334	St	A	1	.	.	1	.	.	
Med- meß- steuerungs- reg t u opt Erz Uhren	33		A	33	X	24 380	35	X	22 012	
Kraftwagen und Kraftwagenteile										
Kraftwagen und Kraftwagenmotoren										
Kraftwagen und Kraft- wagenmotoren	341	St	A	1	.	.	1	.	.	
Karosserien Aufbauten und Anhänger										
Karosserien u Aufb für Lkw ohne Tankwagenaufb	3420 10 507	St	A	7	226	6 607	6	224	6 616	
Karosserien Aufbauten und Anhänger	342		A	14	X	18 836	13	X	17 447	
Teile u Zub f Kraftwag u Kraftwagenmotoren										
Teile u Zub f Kraftwag u Kraftwagenmotoren	343	EUR	A	5	X	.	7	X	.	
Veredlung von Erzeugnissen dieser Güterabteilg										
Veredlung von Erzeugnis- sen dieser Güterabteilg	349	EUR	A	-	X	-	1	X	.	
Kraftwagen und Kraft- wagenteile	34		A	20	X	82 580	21	X	103 751	
Sonstige Fahrzeuge										
Schiffe Boote und Jachten										
Schiffe (ohne Boote und Jachten)										
Schiffssegmente	3511 40 000	EUR	A	5	X	56 350	3	X	.	
Wart Rep a Schiff and Wasserfahrz etc f ziv Zw	3511 91 001	EUR	A	8	X	4 344	9	X	2 060	
Innenausbau a Schiff and Wasfahrzeuge etc	3511 93 001	EUR	A	7	X	23 451	6	X	13 550	
And Ausbau u Ausrüst a Schiff and Wasfahrz etc	3511 93 009	EUR	A	6	X	3 428	6	X	2 379	
Schiffe (ohne Boote und Jachten)	3511		A	20	X	268 598	19	X	219 988	
Boote und Jachten										
Insth Rep Um- Ausbau Ab- wrack v Booten u Jachten	3512 90 000	EUR	A	4	X	508	4	X	823	
Boote und Jachten	3512		A	5	X	.	5	X	9 843	
Schiffe Boote und Jachten	351		A	25	X	.	24	X	229 830	

Noch: 1. Produktion des Bereichs "Verarbeitenden Gewerbe, sowie Bergbau und Gewinnung von Steinen und Erden"

1. Quartal 2005

Erzeugnis	Melde-Nr. GP2002	Maßeinheit	Art der Produktion	P R O D U K T I O N					
				Art der Produktion: A = Zum Absatz bestimmt W = Zur Weiterverarbeitung bestimmt					
				Vorquartal			Berichtsquartal		
				Be- trie- be	Menge	Wert	Be- trie- be	Menge	Wert
1000 EUR	1000 EUR								
		1	2	3	4	5	6		
Noch: Verarbeitendes Gewerbe Noch: Sonstige Fahrzeuge Schienenfahrzeuge									
Schienenfahrzeuge	352		A	3	X	.	3	X	4 995
Sonstige Fahrzeuge	35		A	28	X	279 790	27	X	234 826
Möbel Schmuck Musikinst Sportger Spielw etc Möbel Sitzmöbel									
Sitzmöbel	3611		A	6	X	2 359	6	X	4 487
Büro- und Ladenmöbel									
Büro- und Ladenmöbel	3612	St	A	8	182 836	18 941	8	178 517	16 636
Küchenmöbel aus Holz									
Küchenmöbel aus Holz	3613	St	A	2	.	.	1	.	.
Sonstige Möbel									
Sonstige Möbel	3614		A	5	X	4 742	5	X	6 125
Matratzen									
Matratzen	3615	St	A	2	.	.	1	.	.
Möbel	361		A	18	X	33 062	17	X	.
Schmuck u ä Erzeugnisse									
Schmuck u ä Erzeugnisse	362		A	1	X	.	1	X	.
Sonstige Erzeugnisse									
Sonstige Erzeugnisse	366		A	2	X	.	1	X	.
Möbel Schmuck Musikinst Sportger Spielw etc	36		A	20	X	33 713	18	X	33 715
Sekundärrohstoffe Metallische Sekundärrohstoffe									
Sekundärrohstoff a Eis- u Stahlschrott	3710 27 100	t	A	9	72 960	9 232	9	64 810	7 434
Sekundärrohst a Abf u Schrott v Aluminium	3710 27 423	t	A	8	1 014	832	8	977	834
Sekundärrohst a Abf u Schrott v Blei Zink etc	3710 27 433	t	A	6	324	206	7	266	194
Sekundärrohst a Abf u Schrott v Kupfer	3710 27 443	t	A	7	304	495	8	319	575
Metallische Sekundär- rohstoffe	371	t	A	9	74 602	10 766	9	66 372	9 037
Nichtmetallische Sekundärrohstoffe									
Sekundärrohst a Bau- schutt -mischabfäll etc	3720 14 301	t	A	7	56 571	361	6	24 894	167
Sekundärrohst a Altwa- ren v Bekleidung uä	3720 18 224	t	A	4	325	36	3	211	24
Sekundärrohst a Altmat etc a Pap Papp z Wiedgew	3720 21 126	t	A	6	18 961	1 293	6	17 298	1 308
Sekundärrohst a Bruchgl Abfäll u Scherb v Glas	3720 26 151	t	A	3	3 085	70	3	2 949	65
Sekundärrohst a and Alt- mat u Restst ang etc	3720 99 999	t	A	4	2 014	232	4	1 580	179
Nichtmetallische Sekun- därrohstoffe	372	t	A	15	89 011	5 475	14	54 689	4 894
Sekundärrohstoffe	37		A	21	X	16 241	20	X	13 931
Verarbeitendes Gewerbe zusammen									
			A		X	2 145 697		X	1 880 871
			W		X	X		X	X
Insgesamt									
			A		X	2 155 079		X	1 887 002
			W		X	X		X	X

2. Produktion des Bereichs "Verarbeitenden Gewerbe, sowie Bergbau und Gewinnung von Steinen und Erden"

1. Quartal 2005

Erzeugnis	Melde-Nr. GP2002	Maßeinheit	Art der Produktion	P R O D U K T I O N							
				Art der Produktion: A = Zum Absatz bestimmt W = Zur Weiterverarbeitung bestimmt							
				vergleichbare Vorjahresperiode			Berichtsperiode				
				Be- trie- be	Menge	Wert	Be- trie- be	Menge	Wert		
1000 EUR	1000 EUR										
						1	2	3	4	5	6
Bergbau und Gewinnung von Steinen und Erden											
Kohle und Torf											
Torf											
Torf	103	m3	A	1	.	.	1
Veredlung v Erzeugnissen dieser Güterabteilung											
Veredlung von Erzeugnissen dieser Güterabteilung Kohle und Torf	109	EUR	A	1	X	.	1	X	.	.	.
	10		A	2	X	.	2	X	.	.	.
Erdöl -gas Dienstl b d Gewinn v Erdöl u Erdgas											
Erdöl und Erdgas											
Erdöl und Erdgas	111	t	A	1	.	.	1
		TJ	A	
Erdöl -gas Dienstl b d Gewinn v Erdöl u Erdgas	11		A	1	X	.	1	X	.	.	.
Steine u Erden sonstige Bergbauerzeugnisse											
Natursteine nicht gebrochen											
Natursteine nicht gebrochen	141	t	A	1	.	.	1
Kies Sand gebrochene Natursteine Ton u Kaolin											
Kies und Sand gebrochene Natursteine											
Bausand zB als Betonzuschlag oh metallh Sande	1421 11 903	t	A	16	418 948	892	13	279 289			561
Andere natürliche Sande ohne metallhaltige Sande	1421 11 909	t	A	9	272 912	498	12	283 504			572
Baukies zB als Betonzuschlag	1421 12 133	t	A	16	180 798	1 352	13	123 741			988
Anderer Kies	1421 12 139	t	A	4	33 834	145	5	51 615			231
Schotter Splitt etc a nat Vorkom f Bauzwecke	1421 13 300	t	A	4	51 021	486	4	47 016			463
Kies Sand gebrochene Natursteine Ton u Kaolin	142	t	A	23	.	.	21
Steine u Erden sonstige Bergbauerzeugnisse	14		A	24	X	4 254	22	X			4 008
Bergbau und Gewinnung von Steinen und Erden zusammen			A		X	6 929		X			6 131
Verarbeitendes Gewerbe											
Nahrungs- und Futtermittel sowie Getränke											
Fleisch und Fleischerzeugnisse											
Fleisch (ohne Geflügel)											
Rindfleisch von Rindern >150 kg fr od gekühlt	1511 11 405	kg	A	8	11 482 158	19 036	9	9 987 847			20 343
			W	1	.	X	1	.			X
And frische od gekühlte Rindfleischteile	1511 11 900	kg	A	10	868 782	2 370	9	717 420			2 456
Schweinekörper frisch od gekühl ga od ha Tierkörper	1511 13 300	kg	A	8	6 267 430	8 977	9	5 729 299			9 221
			W	1	.	X	1	.			X
Andere Schweineflechteile frisch oder gekühlt	1511 13 900	kg	A	11	13 753 309	17 919	11	14 776 816			20 705
Schweinesp oh mag Teile n ausgeschmol fr gek etc	1511 30 300	kg	A	5	10 650	22	5	12 248			24
Fleisch (ohne Geflügel)	1511		A	20	X	53 326	21	X			57 584
			W	1	X	X	1	X			X
Geflügel und Tiere ang											
Hühner unzerteilt frisch oder gekühlt	1512 11 130	kg	A	3	3 966 514	6 476	3	4 263 943			7 009
			W	1	.	X	1	.			X

Noch: 2. Produktion des Bereichs "Verarbeitenden Gewerbe, sowie Bergbau und Gewinnung von Steinen und Erden"

1. Quartal 2005

Erzeugnis	Melde-Nr. GP2002	Maßeinheit	Art der Produktion	P R O D U K T I O N					
				Art der Produktion: A = Zum Absatz bestimmt W = Zur Weiterverarbeitung bestimmt					
				vergleichbare Vorjahresperiode			Berichtsperiode		
				Be- trie- be	Menge	Wert	Be- trie- be	Menge	Wert
1000 EUR	1000 EUR								
1	2	3	4	5	6				
Noch: Verarbeitendes Gewerbe									
Noch: Nahrungs- und Futtermittel sowie Getränke									
Noch: Fleisch und Fleischerzeugnisse									
Noch: Geflügel und Tiere ang									
Teile von Hühnern frisch oder gekühlt	1512 11 530	kg	A	3	6 351 676	15 864	3	7 701 005	16 568
Geflügel und Tiere ang	1512	kg	A	9	30 127 770	46 538	9	33 185 432	50 138
			W	2	.	X	2	.	X
Verarbeitetes Fleisch									
Schweineschink -schult u Teile m Knoch ges etc	1513 11 100	kg	A	18	1 574 949	4 239	16	1 449 142	4 204
Schweinebauch Teile ges i Salzl getr od geräuch	1513 11 300	kg	A	14	28 933	98	11	24 966	89
And Schweinefl gesalz i Salzl getrock o geräuch	1513 11 500	kg	A	17	464 393	1 890	14	424 340	1 876
Rind- Kalbfleisch gesal i Salzl getr od geräuch	1513 11 700	kg	A	4	32 455	363	4	30 905	365
And Fleisch ges i Salzl getrock geräuch etc	1513 11 900	kg	A	3	245 687	688	3	190 600	.
Leberwürste	1513 12 130	kg	A	25	455 978	1 576	25	489 782	2 109
Rohwürste	1513 12 151	kg	A	26	563 482	2 559	24	525 209	2 378
Kochwürste	1513 12 153	kg	A	26	359 207	1 600	26	322 324	1 484
Brühwürste	1513 12 155	kg	A	30	3 977 619	14 922	29	4 240 760	15 560
Zubereitungen aus Trut- hühnerfleisch	1513 12 330	kg	A	3	968 129	3 807	3	926 875	3 607
Zubereitungen von ande- rem Geflügel	1513 12 350	kg	A	3	1 609 045	5 237	3	1 525 745	4 897
Schinken u Teile davon a us Schweinefleisch	1513 12 430	kg	A	16	1 178 382	.	14	1 150 771	7 573
Fleischsalat Zubereit a Schweinefleisch	1513 12 530	kg	A	7	120 088	245	7	51 314	106
And Zubereit a Fleisch einschl Blut all Tierart	1513 12 900	kg	A	7	502 741	1 506	7	573 625	1 629
Verarbeitetes Fleisch	1513		A	38	X	47 347	36	X	46 579
Fleisch und Fleisch- erzeugnisse	151		A	48	X	147 211	46	X	154 301
			W	3	X	X	3	X	X
Fischerzeugnisse u a Meeresfrüchte									
Fischfilets and Fisch- fleisch frisch gekühlt	1520 11 900	kg	A	4	.	764	4	436 103	536
And geräucherte Fische einschl Filets	1520 13 590	kg	A	5	887 638	6 065	4	653 559	4 578
Hering zuber o haltb ge ganz od Stück n f zerkl	1520 14 120	kg	A	11	11 599 242	17 367	11	9 872 618	14 732
And zuber od haltb gem Fische oh Fischst ga etc	1520 14 190	kg	A	3	173 308	723	3	167 985	664
Fischsalat	1520 14 303	kg	A	3	156 623	552	3	112 757	344
And zuber od haltb gem Fische ganz o i Teil etc	1520 14 305	kg	A	6	4 424 512	10 598	7	4 831 626	10 459
Fischerzeugnisse u a Meeresfrüchte	152	kg	A	17	19 951 051	41 064	18	21 791 125	41 312
Obst und Gemüseerzeugnisse									
Verarbeitete Kartoffeln und Kartoffelerzeugnisse									
Andere zubereitete Kar- toffeln	1531 12 909	t	A	3	957	565	3	684	445
Verarbeitete Kartoffeln und Kartoffelerzeugnisse	1531	t	A	5	18 424	18 413	5	18 425	18 041
Frucht- und Gemüsesäfte									
Orangensaf nicht gefror n gegor oh Zus v Alkohol	1532 10 150	l	A	3	5 492 136	2 763	3	6 175 000	2 917
Frucht- und Gemüsesäfte	1532	l	A	3	32 470 974	14 002	3	32 231 092	13 540

Noch: 2. Produktion des Bereichs "Verarbeitenden Gewerbe, sowie Bergbau und Gewinnung von Steinen und Erden"

1. Quartal 2005

Erzeugnis	Melde-Nr. GP2002	Maßeinheit	Art der Produktion	P R O D U K T I O N					
				Art der Produktion: A = Zum Absatz bestimmt W = Zur Weiterverarbeitung bestimmt					
				vergleichbare Vorjahresperiode			Berichtsperiode		
				Be- trie- be	Menge	Wert	Be- trie- be	Menge	Wert
1000 EUR	1000 EUR								
1	2	3	4	5	6				
Noch: Verarbeitendes Gewerbe Noch: Nahrungs- und Futtermittel sowie Getränke Noch: Obst und Gemüseerzeugnisse Verarbeitetes Obst und Gemüse a n g									
Verarbeitetes Obst und Gemüse a n g	1533	kg	A	6	999 181	3 598	5	1 118 659	3 381
Obst u Gemüseerzeugnisse	153		A	11	X	36 013	10	X	34 962
Pflanzl u tierische Öle und Fette Öle und Fette roh									
Öle und Fette roh	1541	t	A	-	-	-	1	.	.
Pflanzl u tierische Öle und Fette	154	t	A	-	-	-	1	.	.
Milch und Milcherzeugnisse Milch und Milcherzeugnisse (ohne Speiseeis)									
Milch u Rahm m Fettgeh v >1% - 3% n einged etc	1551 11 400	1000 l	A	3	34 634	13 802	3	35 617	13 238
Milch u Rahm m Fettgeh v >3% - 6% n einged etc	1551 11 600	1000 l	A	4	47 401	20 707	3	39 286	17 235
Milch u Rahm m Fettgeh >6% n einged od gesüßt	1551 12 000	1000 l	W	-	-	X	1	.	X
Butter ua Fettstoff a Milch Fettgeh <=85%	1551 30 300	t	A	5	11 598	17 465	5	9 458	13 448
Anderer Käse	1551 40 509	t	A	6	32 828	78 028	6	44 217	98 119
Anderer Molke	1551 55 400	t	A	3	18 116	472	3	24 642	512
Milch und Milcherzeugnisse (ohne Speiseeis)	1551		A	11	X	.	11	X	193 799
			W	1	X	X	2	X	X
Speiseeis									
Speiseeis	1552	l	A	1	.	.	1	.	.
Milch und Milcherzeugnisse	155		A	12	X	198 134	12	X	.
			W	1	X	X	2	X	X
Mahl- und Schälmlühlenerz Stärke u Stärkeerzeugn Mahl- und Schälmlühlenerzeugnisse									
Mahl- und Schälmlühlenerzeugnisse	1561	t	A	4	24 234	12 314	4	27 461	14 689
Mahl- u Schälmlühlenerz Stärke u Stärkeerzeugn	156	t	A	4	24 234	12 314	4	27 461	14 689
Futtermittel Futtermittel für Nutztiere									
Futtermittel für Nutztiere	1571 10 330	t	A	5	40 825	6 225	6	40 420	5 381
Futtermittel für Nutztiere	1571 10 353	t	A	4	25 539	3 564	4	27 302	3 403
Futtermittel für Nutztiere	1571 10 355	t	A	3	1 579	220	3	1 922	265
Futtermittel für Nutztiere	1571 10 390	t	A	3	1 271	148	3	2 586	326
Futtermittel für Nutztiere	1571	t	A	5	.	.	6	.	.
Futtermittel für sonst Tiere zuber (oh Vormisch)									
Futtermittel für sonst Tiere zuber (oh Vormisch)	1572	t	A	1	.	.	1	.	.
Futtermittel	157	t	A	6	112 005	18 339	7	115 693	17 024
Sonstige Nahrungsmittel (ohne Getränke) Backwaren (ohne Dauerbackwaren)									
Frisch Brot Brötchen oh Zus v Honig Ei Käse etc	1581 11 000	t	A	57	11 549	20 076	51	11 290	19 511
Feine Backwaren Brot gesüßt oh Dauerbackwar etc	1581 12 000	EUR	A	52	X	10 013	48	X	10 611
Backwaren (ohne Dauerbackwaren)	1581		A	57	X	30 089	51	X	30 122

Noch: 2. Produktion des Bereichs "Verarbeitenden Gewerbe, sowie Bergbau und Gewinnung von Steinen und Erden"

1. Quartal 2005

Erzeugnis	Melde-Nr. GP2002	Maßeinheit	Art der Produktion	P R O D U K T I O N					
				Art der Produktion: A = Zum Absatz bestimmt W = Zur Weiterverarbeitung bestimmt					
				vergleichbare Vorjahresperiode			Berichtsperiode		
				Be- trie- be	Menge	Wert	Be- trie- be	Menge	Wert
1000 EUR	1000 EUR								
1	2	3	4	5	6				
Noch: Verarbeitendes Gewerbe Noch: Nahrungs- und Futtermittel sowie Getränke Noch: Sonstige Nahrungsmittel (ohne Getränke) Dauerbackwaren									
Kekse uä Kleingebäck gesüßt gefüllt a kakaoh	1582 12 550	kg	A	6	2 787	19	4	1 983	19
And Dauerbackwaren ang	1582 13 900	kg	A	3	8 564 245	30 934	3	10 447 686	38 975
Dauerbackwaren	1582	kg	A	12	8 608 096	31 295	9	10 492 175	39 343
Zucker									
Zucker	1583	t	A	1	.	.	1	.	.
Süßwaren (ohne Dauerbackwaren)									
Süßwaren (ohne Dauer- backwaren)	1584	kg	A	2	.	.	3	7 796 402	10 591
Teigwaren									
Teigwaren	1585	t	A	1	.	.	2	.	.
Würzen und Soßen									
Würzen und Soßen	1587		A	5	X	3 049	3	X	2 487
Homogen Nahrmitzub etc iAE in Behältn <=250g									
Homogen Nahrmitzub etc iAE in Behältn <=250g	1588	kg	A	3	3 425 913	5 112	3	2 083 699	3 292
Sonst Nahrungsmittel ang									
Sonst Nahrungsmittel ang	1589		A	5	X	5 477	6	X	6 933
Sonstige Nahrungsmittel (ohne Getränke)	158		A	74	X	85 966	68	X	96 126
Getränke Spirituosen									
Spirituosen	1591	hl	A	2	.	.	2	.	.
Apfelwein u and Frucht w alkhalt Mischgetränk ang									
Apfelwein u and Frucht w alkhalt Mischgetränk ang	1594	l	A	2	.	.	2	.	.
Bier									
Bier aus Malz	1596 10 000	hl	A	5	582 298	27 610	5	589 794	27 538
Treber a Brauerei Bren- nerei Mälzerei	1596 20 001	EUR	A	3	X	85	3	X	88
Bier	1596		A	5	X	27 694	5	X	27 626
Malz									
Malz	1597	kg	A	1	.	.	1	.	.
Mineralw Erfrischungsg u a nicht alkoh Getränk									
Natürl Mineralwasser ab- gefüllt oh Heilwasser	1598 11 301	l	A	5	36 374 429	6 746	5	38 238 287	6 888
Cola u -mischgetränke	1598 12 301	l	A	4	6 829 312	2 320	4	4 903 836	1 647
Limo nicht brennwvermind	1598 12 303	l	A	4	15 337 433	4 819	4	15 580 554	5 845
Fruchtsafthalt Limonade nicht brennwertvermind	1598 12 305	l	A	4	494 102	202	4	466 975	210
Bittergetränke Limonaden	1598 12 556	l	A	3	249 742	120	3	223 470	109
Andere Nektarmischungen	1598	l	A	7	107 076 850	33 172	7	101 122 222	30 819
Mineralw Erfrischungsg u a nicht alkoh Getränk	159		A	13	X	72 088	13	X	65 494
Getränke	15		A	168	X	611 129	161	X	625 090
Nahrungs- und Futtermit- tel sowie Getränke			W	4	X	X	5	X	X

Noch: 2. Produktion des Bereichs "Verarbeitenden Gewerbe, sowie Bergbau
und Gewinnung von Steinen und Erden"

1. Quartal 2005

Erzeugnis	Melde-Nr. GP2002	Maßeinheit	Art der Produktion	P R O D U K T I O N					
				Art der Produktion: A = Zum Absatz bestimmt W = Zur Weiterverarbeitung bestimmt					
				vergleichbare Vorjahresperiode			Berichtsperiode		
				Be- trie- be	Menge	Wert	Be- trie- be	Menge	Wert
1000 EUR	1000 EUR								
1	2	3	4	5	6				
Noch: Verarbeitendes Gewerbe Tabakerzeugnisse									
Tabakerzeugnisse	16		A	1	X	.	-	X	-
Textilien Gewebe									
Gewebe	172	kg m2	W W	1	.	X	1	.	X
Konfektionierte Textilwaren (ohne Bekleidung)									
Konfektionierte Textil- waren (ohne Bekleidung)	174		A	4	X	4 695	4	X	3 942
Textilien	17		A W	4 1	X X	4 695 X	4 1	X X	3 942 X
Bekleidung Bekleidung (ohne Lederbekleidung) Arbeits- und Berufsbekleidung									
Arbeits- und Berufsbe- kleidung	1821	St	A	1	.	.	2	.	.
Wäsche									
Wäsche	1823	St	A	1	.	.	-	-	-
Bekleidung (ohne Leder- bekleidung)	182	St	A	2	.	.	2	.	.
Bekleidung	18		A	2	X	.	2	X	.
Leder und Lederwaren Leder									
Leder	191		A	1	X	.	1	X	.
Lederwaren (ohne Lederbekleidung und Schuhe)									
Lederwaren (ohne Leder- bekleidung und Schuhe)	192	EUR	A	1	X	.	1	X	.
Schuhe									
Schuhe	193	EUR	A	1	X	.	1	X	.
Leder und Lederwaren	19		A	2	X	.	2	X	.
Holz sowie Holz- Kork- u Flechtwaren (oh Möbel) Holz gesägt auch gehobelt oder imprägniert									
Holz gesägt auch gehö- belt od imprägniert	201		A	12	X	33 741	10	X	60 389
Sperrholz Span- u Faserplatten Furnierbl etc									
Sperrholz Span- u Faser- platten Furnierbl etc	202		A W	6 4	X X	57 984 X	6 4	X X	66 311 X
Konstrukteil Ausbelemente Fertigteilbaut a Holz									
Fenster -türen Rahmen Verkleidungen aus Holz	2030 11 100	St	A	7	11 790	4 579	7	8 427	3 679
Konstrukteil Ausbelemen- te Fertigteilbaut a Holz	203		A	18	X	40 505	18	X	36 941

Noch: 2. Produktion des Bereichs "Verarbeitenden Gewerbe, sowie Bergbau und Gewinnung von Steinen und Erden"

1. Quartal 2005

Erzeugnis	Melde-Nr. GP2002	Maßeinheit	Art der Produktion	P R O D U K T I O N					
				Art der Produktion: A = Zum Absatz bestimmt W = Zur Weiterverarbeitung bestimmt					
				vergleichbare Vorjahresperiode			Berichtsperiode		
				Betriebe	Menge	Wert	Betriebe	Menge	Wert
1000 EUR	1000 EUR								
				1	2	3	4	5	6
Noch: Verarbeitendes Gewerbe Noch: Holz sowie Holz- Kork- u Flechtwaren (oh Möbel) Verpackungsm Lagerbehält u Ladungsträger a Holz									
Verpackungsm Lagerbeh u Ladungsträger a Holz	204		A	3	X	.	3	X	.
And Holzwar Kork- Flecht- u Korbmacherw oh Möbel									
And Holzwar Kork- Flecht - u Korbmacherw oh Möbel	205	St	A	1	.	.	1	.	.
Veredlung von Erzeugnissen dieser Güterabteilg									
Veredlung von Erzeugnis- sen dieser Güterabteilg	209	EUR	A	1	X	.	1	X	.
Holz sowie Holz- Kork- u Flechtwaren (oh Möbel)	20		A	34	X	134 697	32	X	166 100
			W	4	X	X	4	X	X
Papier Pappe und Waren daraus Holzstoff Zellstoff Papier Karton u Pappe Papier Karton und Pappe									
Papier Karton und Pappe	2112		A	2	X	.	2	X	.
Holzstoff Zellstoff Papier Karton u Pappe	211		W	1	X	X	1	X	X
			A	2	X	.	2	X	.
			W	1	X	X	1	X	X
Papier- Karton- u Pappwaren Wellpapier u -pappe Verpackmitt a Pap Kart Pappe									
Wellpapier u -pappe Ver- packmitt a Pap Kart Pap	2121	t	A	3	.	.	3	.	11 175
Papier- Karton- u Papp- waren	212	t	W	1	.	X	1	.	X
			A	3	.	.	3	.	11 175
			W	1	.	X	1	.	X
Veredlung von Erzeugnissen dieser Güterabteilg									
Veredlung von Erzeugnis- sen dieser Güterabteilg	219	EUR	A	1	X	.	1	X	.
Papier Pappe und Waren daraus	21		A	5	X	20 881	5	X	21 187
			W	2	X	X	2	X	X
Verlags- u Druckerzeugn besp Ton Bild u Datenträ Verlagserzeugnisse Buch- u Musikverlagserzeugnisse									
Buch- u Musikverlags- erzeugnisse	2211	St	A	3	172 566	285	3	150 713	249
Zeit ua period Druckschr mind vierm wöch ersch									
Zeit ua period Druckschr mind vierm wöch ersch	2212	St	A	3	31 088 623	30 723	3	28 921 228	30 348
Zeit ua period Druckschr wenig vierm wöch ersch									
Zeit wenig vierm wöch erschein gedruckt	2213 11 050	EUR	A	6	X	9 930	6	X	10 109
Zeit ua period Druckschr wenig vierm wöch ersch	2213	EUR	A	8	X	10 050	8	X	10 312
Sonst Verlagserzeugnisse									
Sonst Verlagserzeugnisse	2215	EUR	A	4	X	24	4	X	82
Verlagserzeugnisse	221		A	12	X	41 082	12	X	40 992

Noch: 2. Produktion des Bereichs "Verarbeitenden Gewerbe, sowie Bergbau und Gewinnung von Steinen und Erden"

1. Quartal 2005

Erzeugnis	Melde-Nr. GP2002	Maßeinheit	Art der Produktion	P R O D U K T I O N					
				Art der Produktion: A = Zum Absatz bestimmt W = Zur Weiterverarbeitung bestimmt					
				vergleichbare Vorjahresperiode			Berichtsperiode		
				Be- trie- be	Menge	Wert	Be- trie- be	Menge	Wert
1000 EUR	1000 EUR								
1	2	3	4	5	6				
Noch: Verarbeitendes Gewerbe									
Noch: Verlags- u Druckerzeugn bsp Ton Bild u Datenträ									
Druckereileistungen									
Druck v Zeitungen etc mind vierm wöch ersch									
Druck v Zeitungen etc mind vierm wöch ersch	2221	EUR	A	1	X	.	1	X	.
Drucke a n g									
Verkaufskataloge i and Druckverfahren hergest	2222 12 302	EUR	A	3	X	130	3	X	193
Plakate uä Drucke im Flachdruckverf hergest	2222 12 503	EUR	A	6	X	196	6	X	212
And Werbedrucke u -schriften i Flachdruck	2222 12 506	EUR	A	7	X	1 798	6	X	1 328
And Werbedrucke u -schriften i and Drverf	2222 12 508	EUR	A	3	X	1 316	3	X	1 650
And Drucke f priv od ge- werbl Zw Formblätt etc	2222 13 070	EUR	A	9	X	2 473	7	X	1 706
Drucke a n g	2222	EUR	A	14	X	6 893	11	X	5 913
Druckweiterverarbeitung von Druckerzeugnissen									
Druckweiterverarbei- tung von Druckerzeugniss	2223	EUR	A	4	X	.	3	X	178
Druckvorstufen- u Medienstufen-Dienstleistungen									
Satz- und Bildherstel- lung	2224 10 000	EUR	A	3	X	605	4	X	632
Druckvorstufen- u Me- dienvorst-Dienstleistung	2224	EUR	A	3	X	605	4	X	632
Sonstige druckbezogene Dienstleistungen									
Sonstige druckbezogene Dienstleistungen	2225	EUR	A	3	X	35	2	X	.
Druckereileistungen	222	EUR	A	15	X	8 224	12	X	7 560
Vervielfältg v bespielt Ton- Bild- u Datenträg									
Vervielfältigung von bespielten Tonträgern									
Vervielfältigung von bespielten Tonträgern	2231	St	A	4	117 272 628	.	4	145 172 941	31 381
Vervielfältigung von bespielten Bildträgern									
Vervielfältigung von bespielten Bildträgern	2232		A	2	X	.	3	X	23 256
Vervielfältg v bespielt Ton- Bild- u Datenträg	223		A	4	X	38 446	4	X	54 637
Verlags- u Druckerzeugn bsp Ton Bild u Datenträ	22		A	25	X	87 753	22	X	103 190
Chemische Erzeugnisse									
Chemische Grundstoffe									
Sonst organische Grundstoffe und Chemikalien									
Sonst organische Grund- stoffe und Chemikalien	2414	t	A	1	.	.	1	.	.
Düngemittel und Stickstoffverbindungen									
Düngemittel und Stick- stoffverbindungen	2415		A	1	X	.	2	X	.
			W	1	X	X	1	X	X

Noch: 2. Produktion des Bereichs "Verarbeitenden Gewerbe, sowie Bergbau
und Gewinnung von Steinen und Erden"

1. Quartal 2005

Erzeugnis	Melde-Nr. GP2002	Maßeinheit	Art der Pro- duk- tion	P R O D U K T I O N					
				Art der Produktion: A = Zum Absatz bestimmt W = Zur Weiterverarbeitung bestimmt					
				vergleichbare Vorjahresperiode			Berichtsperiode		
				Be- trie- be	Menge	Wert	Be- trie- be	Menge	Wert
1000 EUR	1000 EUR								
1	2	3	4	5	6				
Noch: Verarbeitendes Gewerbe Noch: Chemische Erzeugnisse Noch: Chemische Grundstoffe Kunststoffe in Primärform									
Kunststoffe i Primärform	2416	t	A	1	.	.	1	.	.
Chemische Grundstoffe	241		A	3	X	.	4	X	65 465
			W	1	X	X	1	X	X
Anstrichmittel Druckfarben und Kitte									
Anstrichmittel Druck- farben und Kitte	243	t	A	1	.	.	1	.	.
Pharmazeutische uä Erzeugnisse Pharmaz Spezialit und sonst pharmaz Erzeugn									
Pharmaz Spezialit und sonst pharmaz Erzeugn	2442	EUR	A	2	X	.	3	X	.
Pharmazeutische uä Er- zeugnisse	244	EUR	A	2	X	.	3	X	.
Seifen Wasch- Reinigungs- und Körperpflegemittel Seifen Wasch- Reinigungs- und Poliermittel									
Seifen Wasch- Reini- gungs und Poliermittel	2451	t	A	1	.	.	1	.	.
Duftstoffe und Körperpflegemittel									
Duftstoffe und Körperpflegemittel	2452	kg	A	3	.	.	3	.	.
Seifen Wasch- Reinigungs und Körperpflegemittel	245		A	3	X	5 271	3	X	4 499
Sonstige chemische Erzeugnisse Pyrotechnische Erzeugnisse									
Pyrotechnische Erzeug- nisse	2461	1000 St	A	1	.	.	1	.	.
Klebstoffe und Gelatine									
Klebstoffe und Gelatine	2462	t	A	1	.	.	1	.	.
Chemische Erzeugnisse a n g									
Chemische Erzeugnisse ang	2466	t	A	2	.	.	2	.	.
Sonstige chemische Erzeugnisse	246		A	4	X	51 606	4	X	58 605
Chemische Erzeugnisse	24		A	12	X	114 599	14	X	132 376
			W	1	X	X	1	X	X
Gummi und Kunststoffwaren Gummiwaren Bereifungen runderneuert									
Bereifungen runderneuert	2512	St	A	1	.	.	1	.	.
Andere Gummiwaren (ohne Bereifungen)									
Andere Gummiwaren (ohne Bereifungen)	2513	kg	A	3	1 263 053	3 466	3	1 050 221	2 599
Gummiwaren	251		A	4	X	.	4	X	.

Noch: 2. Produktion des Bereichs "Verarbeitenden Gewerbe, sowie Bergbau und Gewinnung von Steinen und Erden"

1. Quartal 2005

Erzeugnis	Melde-Nr. GP2002	Maßeinheit	Art der Produktion	P R O D U K T I O N					
				Art der Produktion: A = Zum Absatz bestimmt W = Zur Weiterverarbeitung bestimmt					
				vergleichbare Vorjahresperiode			Berichtsperiode		
				Betriebe	Menge	Wert	Betriebe	Menge	Wert
1000 EUR	1000 EUR								
				1	2	3	4	5	6
Noch: Verarbeitendes Gewerbe Noch: Gummi und Kunststoffwaren Kunststoffwaren Platten Folien Schläuche u Profile a Kunststoff									
Platten Folien Schläuch u Profile a Kunststoff	2521	kg	A	5	18 829 556	26 462	5	15 548 616	22 886
Verpackungsmittel aus Kunststoffen									
Verpackungsmittel aus Kunststoffen	2522		A	4	X	13 923	4	X	12 552
Baubedarfsartikel aus Kunststoffen									
Fenster u deren Rahmen etc a Kunststoffen	2523 14 550	St	A	14	32 925	9 422	13	27 112	8 017
Türen u d Rahmen Ver- kleidungen etc a Kunstst	2523 14 570	St	A	5	412	363	6	309	284
Fensterläden Jalousien etc Teile davon a Kst	2523 14 700	St	A	2	.	.	3	626	71
Baubedarfsartikel aus Kunststoffen	2523		A	17	X	11 050	16	X	9 442
Andere Kunststoffwaren									
Andere Kunststoffwaren	2524	kg	A	5	316 940	1 421	7	386 990	2 010
Kunststoffwaren	252		A	28	X	52 857	29	X	46 889
Veredlung von Erzeugnissen dieser Güterabteilg									
Veredlung von Erzeugnis- sen dieser Güterabteilg	259	EUR	A	1	X	.	2	X	.
Gummi und Kunststoff- waren	25		A	32	X	58 233	34	X	52 263
Glas Keramik bearbeitete Steine u Erden Glas und Glaswaren Veredeltes und bearbeitetes Flachglas									
Mehrschicht-Isolierver- glasung	2612 13 300	m2	A	4	86 331	3 097	4	103 910	3 076
Veredeltes und bearbei- tetes Flachglas	2612		A	6	X	.	6	X	.
Glasfasern									
Glasfasern	2614	t	A	1	.	.	1	.	.
Glas und Glaswaren	261		A	7	X	7 607	7	X	9 074
Keramische Wand- Bodenfliesen u -platten									
Keramische Wand- Boden- fliesen u -platten	263	m2	A	1	.	.	1	.	.
Ziegel und sonst Baukeramik									
Ziegel und sonst Bau- keramik	264	m3	A	1	.	.	1	.	.
Beton- Zement- Gips- u Kalksandsteinerzeugnisse Betonerz vorgef Bauele- u Geb a Beton od Kalksa									
Pflaster- Bord- Rinn- steine etc a Beton	2661 11 505	t	A	9	44 983	1 600	8	56 014	1 971
Großform Wandbauteile	2661 12 001	m2	A	4	41 886	1 442	3	40 522	1 680
Wandtafeln a Beton	2661 12 003	m2	A	5	105 338	1 471	4	54 135	972
Großformat Deckentafeln a Beton od Kalksandst									

Noch: 2. Produktion des Bereichs "Verarbeitenden Gewerbe, sowie Bergbau und Gewinnung von Steinen und Erden"

1. Quartal 2005

Erzeugnis	Melde-Nr. GP2002	Maßeinheit	Art der Produktion	P R O D U K T I O N					
				Art der Produktion: A = Zum Absatz bestimmt W = Zur Weiterverarbeitung bestimmt					
				vergleichbare Vorjahresperiode			Berichtsperiode		
				Be- trie- be	Menge	Wert	Be- trie- be	Menge	Wert
1000 EUR	1000 EUR								
1	2	3	4	5	6				
Noch: Verarbeitendes Gewerbe Noch: Glas Keramik bearbeitete Steine u Erden Noch: Beton- Zement- Gips- u Kalksandsteinerzeugnisse Noch: Betonerz vorgef Bauele- u Geb a Beton od Kalksa									
Fertigteil konstruktiv Art Balken Stürze etc	2661 12 008	t	A	7	11 881	2 159	6	11 962	2 079
And vorgefert Bauelem a Beton Kalksandstein	2661 12 009	t	A	6	11 516	932	4	6 743	510
Rohre a Beton	2661 13 000	t	A	3	2 646	208	3	6 802	387
Betonerz vorgef Bauele- u Geb a Beton od Kalksa	2661		A	29	X	13 897	27	X	12 703
Frischbeton (Transportbeton)									
Frischbeton Transportbe- ton	2663 10 000	m3	A	36	144 163	7 463	36	136 351	8 145
Frischbeton (Transport- beton)	2663	m3	A	36	144 163	7 463	36	136 351	8 145
Mörtel									
Werk-Naßmörtel Mauermör- tel	2664 10 003	m3	A	1	.	.	4	347	14
Werk-Trockenmörtel Putz- mörtel	2664 10 005	t	A	3	8 673	779	3	7 592	669
Werk-Trockenmörtel Mau- ermörtel	2664 10 007	t	A	4	16 369	1 158	3	13 970	994
Werk-Trockenmörtel Estrichmörtel	2664 10 008	t	A	3	7 435	502	3	7 367	507
And Werk-Trockenmörtel Trockenbeton	2664 10 009	t	A	5	17 095	1 107	5	12 168	818
Mörtel	2664		A	8	X	.	10	X	.
Andere Beton- Zement- Gips- und Kalksandsteinerz									
Andere Beton- Zement- Gips- u Kalksandsteinerz	2666	t	A	2	.	.	2	.	.
Beton- Zement- Gips- u Kalksandsteinerzeugnisse	266		A	65	X	26 750	63	X	26 144
Naturwerksteinerzeugnisse a n g									
Naturwerksteinerzeug- nisse a n g	267	t	A	2	.	.	2	.	.
Andere Mineralerzeugnisse									
Andere Mineralerzeug- nisse	268	t	A	3	5 263	172	2	.	.
Glas Keramik bearbeit Steine u Erden	26		A	79	X	41 762	76	X	41 032
Metalle und Halbzeug daraus Rohre Rohre Rohrformstücke etc a Gußeisen									
Rohre Rohrformstücke etc a Gußeisen	2721	t	A	-	-	-	1	.	.
Stahlrohre Rohrformst etc a Eisen od Stahl									
Stahlrohre Rohrformst etc a Eisen od Stahl	2722	t	A	-	-	-	1	.	.
Rohre	272	t	A	-	-	-	2	.	.
And Erzeugn a Eisen od Stahl									
And Erzeugn a Eisen od Stahl	273	t	A	1	.	.	1	.	.
NE-Metalle u Halbzeug daraus Aluminium u Halbzeug daraus									
Aluminium u Halbzeug daraus	2742	t	W	1	.	X	1	.	X

Noch: 2. Produktion des Bereichs "Verarbeitenden Gewerbe, sowie Bergbau und Gewinnung von Steinen und Erden"

1. Quartal 2005

Erzeugnis	Melde-Nr. GP2002	Maßeinheit	Art der Produktion	P R O D U K T I O N							
				Art der Produktion: A = Zum Absatz bestimmt W = Zur Weiterverarbeitung bestimmt							
				vergleichbare Vorjahresperiode			Berichtsperiode				
				Be- trie- be	Menge	Wert	Be- trie- be	Menge	Wert		
1000 EUR	1000 EUR										
						1	2	3	4	5	6
Noch: Verarbeitendes Gewerbe Noch: Metalle und Halbzeug daraus Noch: NE-Metalle u Halbzeug daraus Kupfer u Halbzeug daraus											
Kupfer u Halbzeug daraus	2744	t	A	1	.	.	-	-	-	-	-
			W	1	.	X	1	.	.	X	X
NE-Metalle u Halbzeug daraus	274	t	A	1	.	.	-	-	-	-	-
			W	1	.	X	1	.	.	X	X
Gießereierzeugnisse Eisengießereierzeugnisse											
Eisengießereierzeugnisse	2751	t	A	2	.	.	2
Buntmetall- Schwermetallgießereierzeugnisse											
Buntmetall- Schwermetallgießereierzeugnisse	2754	t	A	1	.	.	1
Gießereierzeugnisse	275	t	A	3	5 482	.	3	8 073	10 482		
Metalle und Halbzeug daraus	27		A	5	X	10 317	6	X	15 534		
			W	1	X	X	1	X	X		X
Metallerzeugnisse Stahl- und Leichtmetallbauerzeugnisse Stahl- und Leichtmetallbaukonstruktionen											
Rolladen ua Konstruktionen haupts a Stahlblech	2811 23 500	t	A	7	1 747	3 286	6	2 404	3 280		
Skelettkonstruktionen a Stahl f Hallen	2811 23 611	t	A	3	1 159	1 364	4	1 495	2 526		
Skelettkonstruktionen a Stahl f and Gebäude etc	2811 23 613	t	A	9	856	2 293	7	983	1 818		
Stütz- u Trägerkonstruktion a Stahl f Anlbau	2811 23 614	t	A	8	1 480	3 953	7	981	2 762		
Stütz- u Trägerkonstruktion a Stahl f and Zweck	2811 23 615	t	A	16	3 848	4 573	17	4 238	6 870		
Dachstühle a Stahl u Teile dafür	2811 23 692	t	A	2	.	.	3	12	23		
Abdeckungen Roste etc aus Eisen oder Stahl	2811 23 696	t	A	15	1 365	5 882	13	1 038	4 010		
Geländer etc ua Konstr a Stäben etc a Stahl	2811 23 699	t	A	14	921	1 844	12	986	1 391		
Bauelemente a Aluminium oh Tor Türen Fenster	2811 23 703	t	A	7	366	4 973	9	295	3 154		
Sonst Konstruktionen u Konstteile a Aluminium	2811 23 709	t	A	9	252	2 332	8	199	1 637		
Installation v selbst- prod Metallkonstruktion	2811 91 000	EUR	A	17	X	8 482	17	X	6 415		
Stahl- und Leichtmetall- baukonstruktionen	2811		A	70	X	48 329	65	X	43 368		
Ausbauelemente aus Stahl und Aluminium											
Feuerschutztüren aus Stahl	2812 10 335	St	A	7	393	653	6	153	220		
And Tore Türen Tor- u Türschwelle etc a Stahl	2812 10 339	St	A	10	725	798	7	268	689		
Fenster m Verglasung Rahmen etc a Eisen Stahl	2812 10 370	St	A	6	837	1 112	5	920	3 169		

Noch: 2. Produktion des Bereichs "Verarbeitenden Gewerbe, sowie Bergbau und Gewinnung von Steinen und Erden"

1. Quartal 2005

Erzeugnis	Melde-Nr. GP2002	Maßeinheit	Art der Produktion	P R O D U K T I O N							
				Art der Produktion: A = Zum Absatz bestimmt W = Zur Weiterverarbeitung bestimmt							
				vergleichbare Vorjahresperiode			Berichtsperiode				
				Be- trie- be	Menge	Wert	Be- trie- be	Menge	Wert		
1000 EUR	1000 EUR										
1	2	3	4	5	6						
Noch: Verarbeitendes Gewerbe Noch: Metallerzeugnisse Noch: Stahl- und Leichtmetallbauerzeugnisse Noch: Ausbauelemente aus Stahl und Aluminium											
Türen Tor- u Türschwell Rahmen etc a Aluminium	2812 10 538	St	A	11	1 182	1 761	7	538	1 005		
Fenster ohne Verglasung etc aus Aluminium	2812 10 550	St	A	8	4 224	3 153	4	2 861	1 180		
Fenster mit Verglasung etc aus Aluminium	2812 10 570	St	A	14	4 963	5 753	11	1 870	2 564		
Ausbauelemente aus Stahl und Aluminium	2812		A	33	X	14 433	26	X	9 836		
Stahl- und Leichtmetall- bauerzeugnisse	281		A	87	X	62 762	76	X	53 204		
Kessel und Behälter (ohne Dampfkessel) Tanks Sammelbeh u ä Beh a Eisen Stahl o Alu											
Tanks Sammelbeh u ä Beh a Eisen Stahl o Alu	2821		A	6	X	2 055	6	X	1 707		
Kessel und Behälter (ohne Dampfkessel)	282		A	6	X	2 055	6	X	1 707		
Dampf Kernreaktoren (oh Zentralheizungskessel)											
Dampf Kernreaktore (oh Zentralheizungskessel)	283	EUR	A	2	X	.	2	X	.		
Schmiede- Blechformteil gew Ringe pulvermet Erzg Freiformschmiedestücke Gesenkschmiedt a St o NE											
Blechformteile a Stahl für sonst Verwendungszw	2840 13 500	t	A	6	777	2 017	6	869	2 413		
Freiformschmiedestücke Gesenschmiedt a St o NE	2840	t	A	8	1 327	3 884	8	1 613	4 733		
Schmiede- Blechformteil gew Ringe pulvermet Erzg	284	t	A	8	1 327	3 884	8	1 613	4 733		
Oberflächenveredlung Wärmebehandl u Mechanik Oberflächenveredlung und Wärmebehandlung											
Zinküberzug d Elektro- lyse und chem Verfahren	2851 11 700	EUR	A	5	X	2 154	6	X	2 721		
Lackierung Glasur von Metalloberflächen	2851 22 300	EUR	A	2	X	.	3	X	187		
Andere Veredlung von Metalloberflächen	2851 22 900	EUR	A	6	X	5 635	6	X	6 981		
Oberflächenveredlung und Wärmebehandlung	2851	EUR	A	14	X	10 028	16	X	11 951		
Mechanikleistungen a n g											
Metalldrehteile f sonst Maschinenbauerzeugnisse	2852 10 330	kg	A	5	71 038	490	5	57 699	631		
Mechanikleistungen a n g	2852		A	8	X	7 681	9	X	5 790		
Oberflächenveredlung Wärmebehandl u Mechanik	285		A	21	X	17 709	24	X	17 741		
Schneidwaren Werkzeuge Schlösser und Beschläge Werkzeuge											
Werkzeuge	2862		A	5	X	611	4	X	465		
Schneidwaren Werkzeuge Schlösser und Beschläge	286		A	5	X	611	4	X	465		

Noch: 2. Produktion des Bereichs "Verarbeitenden Gewerbe, sowie Bergbau
und Gewinnung von Steinen und Erden"

1. Quartal 2005

Erzeugnis	Melde-Nr. GP2002	Maßeinheit	Art der Produktion	P R O D U K T I O N							
				Art der Produktion: A = Zum Absatz bestimmt W = Zur Weiterverarbeitung bestimmt							
				vergleichbare Vorjahresperiode			Berichtsperiode				
				Be- trie- be	Menge	Wert	Be- trie- be	Menge	Wert		
1000 EUR	1000 EUR										
						1	2	3	4	5	6
Noch: Verarbeitendes Gewerbe Noch: Metallserzeugnisse Behälter aus Eisen oder Stahl											
Behälter aus Eisen oder Stahl	2871	St	A	-	-	-	1
Drahtwaren											
Drahtwaren	2873		A	3	X	.	3	X	.	.	.
Schrauben Niete Ketten Federn											
Schrauben Niete Ketten Federn	2874	kg	A	1	.	.	1
Eisen- Blech- u Metall- waren a n g											
Schiffsschrauben und Schraubenflügel	2875 26 000	St	A	4	429	12 330	4	498	18 769		
Eisen- Blech- u Metall- waren a n g	2875		A	10	X	16 448	10	X	24 944		
Sonstige Eisen- Blech- und Metallwaren	287		A	14	X	17 118	15	X	25 740		
Veredl v Erzgn d Abt oh Oberflveredl etc ang											
Veredl v Erzgn d Abt oh Oberflveredl etc ang	289	EUR	A	2	X	.	2	X	.	.	.
Metallserzeugnisse	28		A	122	X	105 234	112	X	104 224		
Maschinen Masch f Erzeug u Nutzg v mechanischer Energie Verbrennungsmotoren u Turbinen											
Verbrennungsmotoren u Turbinen	2911		A	4	X	2 404	4	X	2 801		
Pumpen u Kompressoren											
Rep u Insthltg v Druck- luft u Hydromotoren etc	2912 92 001	EUR	A	1	X	.	-	X	-		
Reparatur u Instandhal- tung v Flüssigkeitspumpen	2912 92 008	EUR	A	4	X	616	4	X	451		
Pumpen u Kompressoren	2912		A	13	X	7 800	14	X	9 975		
Armaturen											
Armaturen	2913		A	5	X	4 868	5	X	4 905		
Lager Getriebe Zahnräder u Antriebselemente											
Lager Getriebe Zahnräd u Antriebselemente	2914	EUR	A	4	X	6 617	4	X	7 404		
Masch f Erzeug u Nutzg v mechanischer Energie	291		A	21	X	21 689	21	X	25 085		
Sonst Maschinen für unspez Verwendung Öfen und Brenner Teile dafür											
Öfen und Brenner Teile dafür	2921		A	4	X	992	3	X	1 107		
Hebezeuge u Fördermittel											
Rep v Aufzügen u Fahr- treppen oh Bauwirtschaft	2922 92 003	EUR	A	4	X	4 243	3	X	2 393		
Reparatur etc v För- der- u Hebevorrichtungen	2922 92 009	EUR	A	4	X	178	4	X	398		
Hebezeuge u Fördermittel	2922		A	13	X	6 792	12	X	6 277		

Noch: 2. Produktion des Bereichs "Verarbeitenden Gewerbe, sowie Bergbau und Gewinnung von Steinen und Erden"

1. Quartal 2005

Erzeugnis	Melde-Nr. GP2002	Maßeinheit	Art der Produktion	P R O D U K T I O N					
				Art der Produktion: A = Zum Absatz bestimmt W = Zur Weiterverarbeitung bestimmt					
				vergleichbare Vorjahresperiode			Berichtsperiode		
				Betriebe	Menge	Wert	Betriebe	Menge	Wert
1000 EUR	1000 EUR								
1	2	3	4	5	6				
Noch: Verarbeitendes Gewerbe Noch: Maschinen Noch: Sonst Maschinen für unspez Verwendung Kälte u lufttech Erzeug f gewerbliche Zwecke									
Install v kälte- u luft- techn Erzg f gewerbl Zw	2923 91 009	EUR	A	-	X	-	3	X	621
Rep v and kälte- luft- techn Erzgn f gewerb Zw	2923 92 009	EUR	A	1	X	.	4	X	480
Kälte u lufttech Erzeug f gewerbliche Zwecke	2923		A	6	X	7 782	9	X	10 237
Maschinen f unspezifische Verwendung a n g									
Reparatur etc v Masch f unspezif Verwendung ang	2924 92 009	EUR	A	3	X	662	3	X	817
Maschinen f unspezifi- sche Verwendung a n g	2924		A	7	X	3 149	10	X	4 636
Sonst Maschinen für unspez Verwendung	292		A	27	X	18 715	31	X	22 258
Maschinen für die Land- und Forstwirtschaft Einachs- Acker- Forst- schlepper and Zugmasch									
Reparatur u Instandh v Schleppern ua Zugmasch	2931 90 000	EUR	A	5	X	370	5	X	342
Einachs- Acker- Forst- schlepper and Zugmasch	2931	EUR	A	5	X	370	5	X	342
Sonst Masch f d Land- u Forstwirtschaft u Teile									
Sonst Masch f d Land- u Forstwirtschaft u Teile	2932		A	7	X	792	7	X	774
Maschinen für die Land- und Forstwirtschaft	293		A	8	X	1 162	8	X	1 116
Werkzeugmaschinen Teile dafür Werkzeugmaschinen f Metallbearb Teile dafür									
Werkzeugmaschinen f Metallbearb Teile dafür	2942		A	5	X	3 200	5	X	2 979
Werkzeugmasch a n g Teile Zubehör									
Werkzeugmasch a n g Teile Zubehör	2943		A	4	X	.	4	X	.
Werkzeugmaschinen Teile dafür	294		A	8	X	.	8	X	.
Maschinen f sonst bestimmte Wirtschaftszweige Masch f d Metallergz Walzwerkseintr Gießmasch									
Masch f d Metallergz Walzwerkseintr Gießmasch	2951	EUR	A	2	X	.	2	X	.
Masch f Nahrung- Futtermit Getränkind etc Teile									
Masch f Nahrung- Futter- mit Getränkind etc Teile	2953		A	6	X	7 347	5	X	9 803
Masch f Textil- Bekl- u Ledergewerbe Schuhind									
Masch f Textil- Bekl- u Ledergewerbe Schuhind	2954	EUR	A	1	X	.	1	X	.
Maschinen für das Papiergewerbe									
Maschinen für das Papiergewerbe	2955		A	1	X	.	1	X	.

Noch: 2. Produktion des Bereichs "Verarbeitenden Gewerbe, sowie Bergbau und Gewinnung von Steinen und Erden"

1. Quartal 2005

Erzeugnis	Melde-Nr. GP2002	Maßeinheit	Art der Produktion	P R O D U K T I O N								
				Art der Produktion: A = Zum Absatz bestimmt W = Zur Weiterverarbeitung bestimmt								
				vergleichbare Vorjahresperiode			Berichtsperiode					
				Betriebe	Menge	Wert	Betriebe	Menge	Wert			
1000 EUR	1000 EUR											
1	2	3	4	5	6							
Noch: Verarbeitendes Gewerbe Noch: Maschinen Noch: Maschinen f sonst bestimmte Wirtschaftszweige Masch f Druckgewerbe u sonst best Wzweige ang												
Rep u Insthltg v Masch f best Wirtschaftszweige ang	2956 92 009	EUR	A	6	X	1 207	6	X	1 249			
Masch f Druckgewerbe u sonst best Wzweige ang	2956		A	22	X	12 663	22	X	13 809			
Maschinen f sonst bestimmte Wirtschaftszweig	295		A	30	X	22 481	29	X	27 916			
Veredlung von Erzeugnissen dieser Güterabteilg												
Veredlung von Erzeugnissen dieser Güterabteilg	299	EUR	A	1	X	.	1	X	.			
Maschinen	29		A	75	X	68 727	79	X	81 535			
Büromaschinen DV-Geräte und -Einrichtungen												
Büromaschinen DV-Geräte und -Einrichtungen	30		A	-	X	-	1	X	.			
Geräte d Elektrizitätserzeugung u -verteil uä Elektromot Generatoren Transformatoren												
Rep u Instandh v Elektromot Generatoren etc	3110 92 000	EUR	A	3	X	134	3	X	132			
Elektromot Generatoren Transformatoren	311		A	6	X	19 263	6	X	12 746			
Elektrizitätsverteil- u -schalteinrichtungen												
Rep u Insthltg v El-verteil- u schalteinricht	3120 92 000	EUR	A	4	X	577	4	X	378			
Elektrizitätsverteil- u -schalteinrichtungen	312		A	11	X	13 647	11	X	15 185			
Isolierte Elektrokabel -leitungen u -drähte												
Isolierte Elektrokabel -leitungen u -drähte	313	t	A	3	.	.	3	.	.			
Elektrische Lampen und Leuchten												
Elektrische Lampen und Leuchten	315		A	3	X	1 033	3	X	1 116			
Elektrische Ausrüstungen a n g Elektrische Ausrüstung für Motoren u Fahrz ang												
Elektrische Ausrüstung für Motoren u Fahrz ang	3161	EUR	A	1	X	.	1	X	.			
Sonstige elektrische Ausrüstungen a n g												
Install v and el Ger oh el Signaleinr f Autobahn	3162 91 000	EUR	A	5	X	1 715	6	X	2 569			
Sonstige elektrische Ausrüstungen a n g	3162	EUR	A	7	X	3 302	8	X	3 596			
Elektrische Ausrüstungen a n g	316	EUR	A	8	X	.	9	X	.			
Geräte d Elektrizitätserzeugung u -verteil uä	31		A	28	X	79 709	29	X	75 683			
Nachrichtent Rundfunk- u Fernsehger elektr Bauel Elektronische Bauelemente												
Elektronische Bauelemente	321		A	3	X	.	5	X	26 368			
Nachrichtentechnische Geräte u Einrichtungen												
Install v nachrichtentechn Geräten u Einr	3220 91 000	EUR	A	2	X	.	3	X	2 196			
Nachrichtentechnische Geräte u Einrichtungen	322		A	5	X	8 632	6	X	22 091			

Noch: 2. Produktion des Bereichs "Verarbeitenden Gewerbe, sowie Bergbau und Gewinnung von Steinen und Erden"

1. Quartal 2005

Erzeugnis	Melde-Nr. GP2002	Maßeinheit	Art der Produktion	P R O D U K T I O N							
				Art der Produktion: A = Zum Absatz bestimmt W = Zur Weiterverarbeitung bestimmt							
				vergleichbare Vorjahresperiode			Berichtsperiode				
				Betriebe	Menge	Wert	Betriebe	Menge	Wert		
1000 EUR	1000 EUR										
						1	2	3	4	5	6
Noch: Verarbeitendes Gewerbe											
Noch: Nachrichtent Rundfunk- u Fernsehger elektr Baul											
Rundf- u Fernsehgeräte phono- u videotechn Ger											
Videotuner Satelliten-- Receiver	3230 20 750	St	A	1	.	.	-	-	-	-	-
Rundf- u Fernsehgeräte phono- u videotechn Ger	323	St	A	1	.	.	-	-	-	-	-
Nachrichtent Rundfunk- u Fernsehger elektr Baul	32		A	7	X	9 725	10	X		48 459	
Med- mess- steuerungsregelungst opt Erz Uhren Medizinische Geräte und orthop Vorrichtungen											
And medizinische Instru- mente Apparate u Geräte	3310 15 799	St	A	2	.	.	3	6 931		5 170	
And App u Vorr f orthop Zw o Behandl v Knochenbr	3310 17 390	EUR	A	6	X	1 407	7	X		1 493	
Waren der Zahnprothetik ohne künstliche Zähne	3310 17 590	EUR	A	14	X	3 911	16	X		2 314	
Prothesen ua Waren der Prothetik oh Zahnproth	3310 17 900	EUR	A	3	X	746	3	X		826	
Medizinische Geräte und orthop Vorrichtungen	331		A	26	X	16 186	30	X		13 023	
Mess- Kontr- Navigations- u ä Instr u Vorrichtung											
Meß- Kontr- Navigations- u ä Instr u Vorrichtung	332	St	A	4	.	.	4	.		.	
Planung Montage Rep v ind Prozeßsteuerungseinr											
Planung Montage Rep v ind Prozeßsteuerungseinr	333	EUR	A	1	X	.	1	X		.	
Optische und fotografische Geräte											
Optische und fotogra- fische Geräte	334	St	A	1	.	.	1	.		.	
Med- meß- steuerungs- reg t u opt Erz Uhren	33		A	32	X	25 034	35	X		22 012	
Kraftwagen und Kraftwagenteile Kraftwagen und Kraftwagenmotoren											
Kraftwagen und Kraft- wagenmotoren	341	St	A	1	.	.	1	.		.	
Karosserien Aufbauten und Anhänger											
Karosserien u Aufb für Lkw ohne Tankwagenaufb	3420 10 507	St	A	6	129	3 298	6	224		6 616	
Karosserien Aufbauten und Anhänger	342		A	12	X	13 782	13	X		17 447	
Teile u Zub f Kraftwag u Kraftwagenmotoren											
Teile u Zub f Kraftwag u Kraftwagenmotoren	343	EUR	A	5	X	.	7	X		.	
Veredlung von Erzeugnissen dieser Güterabteilg											
Veredlung von Erzeugnis- sen dieser Güterabteilg	349	EUR	A	1	X	.	1	X		.	
Kraftwagen und Kraft- wagenteile	34		A	18	X	70 531	21	X		103 751	
Sonstige Fahrzeuge Schiffe Boote und Jachten Schiffe (ohne Boote und Jachten)											
Schiffssegmente	3511 40 000	EUR	A	4	X	.	3	X		.	
Wart Rep a Schiff and Wasserfahrz etc f ziv Zw	3511 91 001	EUR	A	8	X	7 628	9	X		2 060	

Noch: 2. Produktion des Bereichs "Verarbeitenden Gewerbe, sowie Bergbau
und Gewinnung von Steinen und Erden"

1. Quartal 2005

Erzeugnis	Melde-Nr. GP2002	Maßeinheit	Art der Pro- duk- tion	P R O D U K T I O N							
				Art der Produktion: A = Zum Absatz bestimmt W = Zur Weiterverarbeitung bestimmt							
				vergleichbare Vorjahresperiode			Berichtsperiode				
				Be- trie- be	Menge	Wert	Be- trie- be	Menge	Wert		
1000 EUR	1000 EUR										
1	2	3	4	5	6						
Noch: Verarbeitendes Gewerbe Noch: Sonstige Fahrzeuge Noch: Schiffe Boote und Yachten Noch: Schiffe (ohne Boote und Yachten)											
Innenausbau a Schiff and Wasfahrzeuge etc	3511 93 001	EUR	A	7	X	4 344	6	X	13 550		
And Ausbau u Ausrüst a Schiff and Wasfahrz etc	3511 93 009	EUR	A	6	X	2 611	6	X	2 379		
Schiffe (ohne Boote und Yachten)	3511		A	20	X	144 698	19	X	219 988		
Boote und Yachten											
Insth Rep Um- Ausbau Ab- wrack v Booten u Yachten	3512 90 000	EUR	A	3	X	221	4	X	823		
Boote und Yachten	3512		A	4	X	.	5	X	9 843		
Schiffe Boote und Yachten	351		A	24	X	.	24	X	229 830		
Schienenfahrzeuge											
Schienenfahrzeuge	352		A	2	X	.	3	X	4 995		
Sonstige Fahrzeuge	35		A	26	X	160 437	27	X	234 826		
Möbel Schmuck Musikinst Sportger Spielw etc											
Möbel											
Sitzmöbel											
Sitzmöbel	3611		A	6	X	5 792	6	X	4 487		
Büro- und Ladenmöbel											
Büro- und Ladenmöbel	3612	St	A	8	186 483	18 467	8	178 517	16 636		
Küchenmöbel aus Holz											
Küchenmöbel aus Holz	3613	St	A	2	.	.	1	.	.		
Sonstige Möbel											
Sonstige Möbel	3614		A	5	X	7 968	5	X	6 125		
Matratzen											
Matratzen	3615	St	A	1	.	.	1	.	.		
Möbel	361		A	17	X	38 349	17	X	.		
Schmuck u ä Erzeugnisse											
Schmuck u ä Erzeugnisse	362		A	1	X	.	1	X	.		
Sonstige Erzeugnisse											
Sonstige Erzeugnisse	366		A	2	X	.	1	X	.		
Möbel Schmuck Musikinst Sportger Spielw etc	36		A	19	X	38 869	18	X	33 715		
Sekundärrohstoffe											
Metallische Sekundärrohstoffe											
Sekundärrohstoff a Eis- u Stahlschrott	3710 27 100	t	A	9	77 057	7 947	9	64 810	7 434		

Noch: 2. Produktion des Bereichs "Verarbeitenden Gewerbe, sowie Bergbau
und Gewinnung von Steinen und Erden"

1. Quartal 2005

Erzeugnis	Melde-Nr. GP2002	Maßeinheit	Art der Pro- duk- tion	P R O D U K T I O N							
				Art der Produktion: A = Zum Absatz bestimmt W = Zur Weiterverarbeitung bestimmt							
				vergleichbare Vorjahresperiode			Berichtsperiode				
				Be- trie- be	Menge	Wert	Be- trie- be	Menge	Wert		
1000 EUR	1000 EUR										
1	2	3	4	5	6						
Noch: Verarbeitendes Gewerbe Noch: Sekundärrohstoffe Noch: Metallische Sekundärrohstoffe											
Sekundärrohst a Abf u Schrott v Aluminium	3710 27 423	t	A	8	896	729	8	977	834		
Sekundärrohst a Abf u Schrott v Blei Zink etc	3710 27 433	t	A	6	237	155	7	266	194		
Sekundärrohst a Abf u Schrott v Kupfer	3710 27 443	t	A	7	361	572	8	319	575		
Metallische Sekundär- rohstoffe	371	t	A	9	78 551	9 403	9	66 372	9 037		
Nichtmetallische Sekundärrohstoffe											
Sekundärrohst a Bau- schutt -mischabfäll etc	3720 14 301	t	A	8	43 374	245	6	24 894	167		
Sekundärrohst a Altwa- ren v Bekleidung uä	3720 18 224	t	A	4	430	44	3	211	24		
Sekundärrohst a Altmat etc a Pap Papp z Wiedgew	3720 21 126	t	A	6	18 591	1 152	6	17 298	1 308		
Sekundärrohst a Bruchgl Abfäll u Scherb v Glas	3720 26 151	t	A	3	4 217	70	3	2 949	65		
Sekundärrohst a and Alt- mat u Restst ang etc	3720 99 999	t	A	6	2 335	165	4	1 580	179		
Nichtmetallische Sekun- därrohstoffe	372	t	A	16	77 077	4 150	14	54 689	4 894		
Sekundärrohstoffe	37		A	22	X	13 554	20	X	13 931		
Verarbeitendes Gewerbe			A		X	1 658 422		X	1 880 871		
zusammen			W		X	X		X	X		
Insgesamt			A		X	1 665 351		X	1 887 002		
			W		X	X		X	X		