



Verarbeitendes Gewerbe sowie Bergbau und Gewinnung von
Steinen und Erden

E I - vj

Produktion ausgewählter Erzeugnisse in Mecklenburg-Vorpommern

3. Vierteljahr 2004

Bestell-Nr.: E153 2004 43

Herausgabe: 21. Dezember 2004
Printausgabe: EUR 4,00

Herausgeber: Statistisches Landesamt Mecklenburg-Vorpommern, Lübecker Straße 287, 19059 Schwerin,
Telefon: 0385 4801-0, Telefax: 0385 4801-123, Internet: <http://www.statistik-mv.de>, E-Mail: poststelle@statistik-mv.de

Zuständige Dezernentin: Inge Albrecht, Telefon: 0385 4801-722

© Statistisches Landesamt Mecklenburg-Vorpommern, Schwerin, 2004

Für nicht gewerbliche Zwecke sind Vervielfältigung und unentgeltliche Verbreitung, auch auszugsweise, mit Quellenangabe gestattet. Die Verbreitung, auch auszugsweise, über elektronische Systeme/Datenträger bedarf der vorherigen Zustimmung. Alle übrigen Rechte bleiben vorbehalten.

Zeichenerklärungen und Abkürzungen

-	nichts vorhanden
0	weniger als die Hälfte von 1 in der letzten besetzten Stelle, jedoch mehr als nichts
.	Zahlenwert unbekannt oder geheim zu halten
...	Zahl lag bei Redaktionsschluss noch nicht vor
x	Aussage nicht sinnvoll oder Fragestellung nicht zutreffend
/	keine Angabe, da Zahlenwert nicht ausreichend genau oder nicht repräsentativ
()	Zahl hat eingeschränkte Aussagefähigkeit
p	vorläufige Zahl
s	geschätzte Zahl
r	berichtigte Zahl

Abweichungen in den Summen erklären sich aus dem Auf- und Abrunden der Einzelwerte.

Inhaltsverzeichnis

	Seite
I. Vorbemerkungen	3
II. Erläuterungen	3 - 5
III. Grafiken	5
IV. Tabellen	
1. Produktion des Bereichs „Verarbeitendes Gewerbe sowie Bergbau und Gewinnung von Steinen und Erden“ 3. Quartal 2004 und Vergleich zum Vorquartal	6 - 23
2. Produktion des Bereichs „Verarbeitendes Gewerbe sowie Bergbau und Gewinnung von Steinen und Erden“ 3. Quartal 2004 und Vergleich zum Vorjahreszeitraum	24 - 41

I. Vorbemerkungen

Aufgabe der Vierteljährlichen Produktionserhebung ist es, umfassende und tiefgegliederte Daten für die kurz-, mittel- und langfristige Beobachtung und Analyse von Wachstumsprozessen und Strukturveränderungen bereitzustellen.

Mit Beginn des Jahres 2002 wurde das "Güterverzeichnis für Produktionsstatistiken, Ausgabe 2002" (GP 2002) zur Grundlage der vierteljährlichen Produktionserhebung. Es ersetzt die Ausgabe 1995 (GP95). Der Aufbau des GP 2002 entspricht weitestgehend dem des GP 95. Die Aktualisierung wurde erforderlich, um das nationale Güterverzeichnis an die aktuelle Fassung der für eine europäische Produktionsstatistik entwickelten PRODCOM-Liste anzupassen. Während die PRODCOM-Liste einer jährlichen Aktualisierung unterliegt, basierte das GP 95 jedoch auf der PRODCOM-Liste 1994. Nicht zuletzt musste mit der Aktualisierung des Güterverzeichnisses auch dem strukturellen Wandel der Wirtschaft Rechnung getragen werden.

Im vorliegenden Bericht wird die zum Absatz bestimmte Produktion nach Menge und Wert der im Land Mecklenburg-Vorpommern gemeldeten Erzeugnisse dargestellt, soweit dem keine Geheimhaltungsgründe entgegenstehen.

Abweichungen zu früheren Veröffentlichungen und zur Fachserie 4, Reihe 3.1 des Statistischen Bundesamtes sind auf zwischenzeitlich vorgenommene Korrekturen zurückzuführen.

Rechtsgrundlagen

- Gesetz über die Statistik im Produzierenden Gewerbe (ProdGewStatG) in der Fassung der Bekanntmachung vom 21. März 2002 (BGBl. I S. 1181), zuletzt geändert durch Artikel 104 der Verordnung vom 25. November 2003 (BGBl. S. 2304)
- Verordnung (EWG) Nr. 3924/91 des Rates vom 19. Dezember 1991 zur Einführung einer Gemeinschaftserhebung über die Produktion von Gütern (PRODCOM-VO, ABl. EG Nr. L 374, S.1)
- Gesetz über die Statistik für Bundeszwecke (Bundesstatistikgesetz - BStatG) vom 22. Januar 1987 (BGBl. S. 462, 565), zuletzt geändert durch Artikel 16 des Gesetzes vom 21. August 2002 (BGBl. I S. 3322)

Erhoben werden die Tatbestände zu § 2 Buchstabe B Ziff. II sowie zu § 4 Buchstabe A Ziff. II Nr. 2 ProdGewStatG.

II. Erläuterungen

Berichtskreis

Der Berichtskreis der Vierteljährlichen Produktionserhebung umfasst Betriebe des Verarbeitenden Gewerbes sowie des Bergbaus und der Gewinnung von Steinen und Erden, des Fertigteilbaus von Unternehmen des Produzierenden Gewerbes mit im Allgemeinen 20 und mehr Beschäftigten sowie Betriebe des Verarbeitenden Gewerbes mit 20 und mehr Beschäftigten von Unternehmen anderer Wirtschaftsbereiche außer Deutsche Bundespost und Deutsche Bahn AG.

Produktion

Als Produktion sind die im Berichtsvierteljahr fertig gestellten und zum Absatz bestimmten Erzeugnisse nachzuweisen. Lohnarbeit, Veredlung, Reparaturen und Instandhaltung sowie Installationen und Montagen zählen auch zur Produktion. Nicht zu melden sind Erzeugnisse, die der meldende Betrieb auf eigene Rechnung im Ausland herstellen lässt.

Zum Absatz bestimmte Produktion

Als zum Absatz bestimmte Produktion ist im Allgemeinen der verkaufsfähige, für den Markt vorgesehene Produktionsausstoß (ohne Handelsware und umgepackte Ware) nach dem Wert und - sofern weitere Maßeinheiten angegeben sind - nach der Menge zu melden.

Der Wert der zum Absatz bestimmten Produktion ist unter Zugrundelegung des im Berichtszeitraum erzielten oder zum Zeitpunkt des Absatzes erzielbaren Verkaufspreises ab Werk zu berechnen. Der Wert umfasst auch die Kosten der Verpackung, selbst wenn sie gesondert in Rechnung gestellt sind. Nicht einzubeziehen sind dagegen

- die in Rechnung gestellte Umsatzsteuer und Verbrauchsteuer (z. B. auf Mineralölzeugnisse, Kaffee, Bier, Branntwein, Tabakwaren),
- gesondert in Rechnung gestellte Frachtkosten,
- den Kunden gewährte Rabatte.

Bei Vermietung von Erzeugnissen - auch Leasing - (z. B. Datenverarbeitungs- und Telefonanlagen, Waschautomaten) ist als Schätzwert der für dieses Erzeugnis auf dem Markt erzielbare Erlös anzugeben.

Zu der zum Absatz bestimmten Produktion zählen auch

- selbst hergestellte Erzeugnisse (z. B. Werkzeugmaschinen und -teile) für die Erstellung oder Reparatur von Einrichtungen des meldenden Betriebes oder für einen anderen Betrieb desselben Unternehmens,
- eigen erzeugte Produktionsmittel (z. B. Formen, Maschinenwerkzeuge) sowie die zum Verbrauch bestimmten selbst gewonnenen Brenn-, Treib- und Schmierstoffe,
- für Deputate verwendete selbst hergestellte Erzeugnisse.

Diese Erzeugnisse sind mit ihren Herstellkosten zu bewerten. Ausnahmen sind bei der Güterabteilung 28 (Metallerzeugnisse) aufgeführt.

Lohnarbeit

Lohnarbeit liegt vor, wenn vom Auftraggeber unberechnet geliefertes Material be- oder verarbeitet wird. Sie ist nach dem Wert und - sofern andere Maßeinheiten angegeben sind - auch nach der Menge anzugeben. Sie ist nur vom Auftragnehmer zu melden und bei der neunstelligen Meldenummer durch Hinzufügen einer 2 als 10. Stelle zu kennzeichnen; eine eigene Meldenummer ist für Lohnarbeit nicht vorgesehen. Als Wert ist die vom Auftraggeber gezahlte Vergütung anzugeben.

Unter Lohnarbeit fallen z. B. der Lohndruck im graphischen Gewerbe sowie die so genannte Umarbeitung in der NE-Metallindustrie (Gewinnung von NE-Metall aus Schrott oder Rückständen).

Bei dem Auftraggeber und dem Auftragnehmer von Lohnarbeit kann es sich nur um verschiedene Unternehmen handeln; Lohnarbeit zwischen verschiedenen Betrieben desselben Unternehmens ist also nicht möglich.

Veredlung

Ein Veredlungsvorgang liegt vor, wenn durch die Bearbeitung die Form des Erzeugnisses selbst erhalten bleibt. Es entsteht, anders als bei der Weiterverarbeitungsproduktion und bei der Lohnarbeit, kein neues Gut im Sinne des GP 2002. Veredelt wird z. B. durch Färben, Imprägnieren, Appretieren, Bedrucken (Lohndruck im graphischen Gewerbe ist demgegenüber als Lohnarbeit auszuweisen), Bemalen, Vergolden, Ätzen, Lackieren, Prägen, Gravieren, Dekorieren (z. B. Glas, Porzellan) u. a.

Es wird zwischen

- Veredlung selbst hergestellter Erzeugnisse (Betriebsveredlung),
- Veredlung zugekaufter Erzeugnisse für eigene Rechnung (Eigenveredlung) und
- Veredlung fremder Erzeugnisse im Lohnauftrag (Lohnveredlung)

unterschieden.

Für die **Betriebsveredlung** sieht das GP 2002 keine eigene Meldenummer vor. Sie gilt als Teil der Produktionstätigkeit. Selbst wenn die Betriebsveredlung in einem örtlich getrennten Veredlungsbetrieb durchgeführt wird, meldet der produzierende Betrieb das veredelte Erzeugnis mit seinem gesamten Wert (Bruttowert) als Absatzproduktion; der Veredlungsbetrieb ist nicht zur Vierteljährlichen Produktionserhebung meldepflichtig, es sei denn, er übt neben der Betriebsveredlung noch Eigen- oder Lohnveredlung aus, die er dann im Rahmen dieser Erhebung eigenständig zu melden hätte.

Die **Eigenveredlung** ist, soweit es für die Veredlung eigene Meldenummern gibt, nur wertmäßig (in der Güterabteilung 17 - Textilien - auch mengenmäßig) von dem Betrieb zu melden, der die Veredlungsarbeiten ausgeführt hat. Als Wert ist der Bruttowert (Fakturenwert) anzugeben.

Die **Lohnveredlung** ist ebenfalls unter den für die Veredlung vorgesehenen Meldenummern nur wertmäßig (in der Güterabteilung 17 - Textilien - auch mengenmäßig) von dem Betrieb zu melden, der die Veredlungsarbeiten durchgeführt hat.

Als Wert ist hier nur die vom Auftraggeber gezahlte Vergütung zu melden. Dies gilt auch für die Güterabteilung 17 - Textilien.

Der Auftraggeber meldet seinerseits den Gesamtwert und die Menge des veredelten Erzeugnisses als Absatzproduktion, es sei denn, der Auftraggeber hat das zu veredelnde Erzeugnis nicht selbst hergestellt, sondern zugekauft. In diesem Fall meldet der Auftraggeber weder Menge noch Wert des veredelten Erzeugnisses.

Bei dem Auftraggeber und dem Auftragnehmer von Lohnveredlung kann es sich nur um verschiedene Unternehmen handeln; Lohnveredlung zwischen verschiedenen Betrieben desselben Unternehmens ist also nicht möglich.

Reparaturen und Instandhaltungen

Reparaturen und Instandhaltungen sind nur wertmäßig anzugeben.

Als Wert sind die berechneten Reparatur- und Instandhaltungskosten einzusetzen. Reparaturen, bei denen das reparierte Erzeugnis zum überwiegenden Teil neu erstellt worden ist, sind als Produktion aufzuführen. Nicht zu melden sind Reparaturen und Instandhaltungen an eigenen Betriebseinrichtungen.

Installationen und Montagen

Die Begriffe Installationen und Montagen werden synonym verwendet. Im GP 2002 wird überwiegend der Begriff Installationen benutzt.

Installationen und Montagen sind der Zusammenbau von einzelnen Erzeugnissen zu einem Produkt, für das es im GP 2002 keine eigene Meldenummer gibt.

Es wird zwischen Installationen und Montagen

- fremd hergestellter und
- selbst hergestellter

Erzeugnisse unterschieden.

Installationen und Montagen fremd hergestellter Erzeugnisse

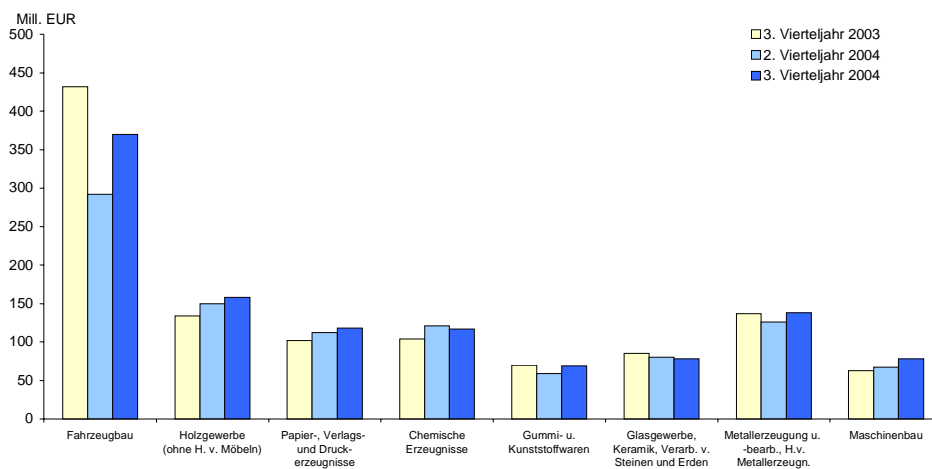
Werden die montierten Erzeugnisse ganz oder überwiegend in einem anderen Betrieb (desselben oder eines anderen Unternehmens) hergestellt, sind die Montagen nur mit ihrem Wert unter den hierfür vorgesehenen Meldenummern anzugeben. Dabei entspricht der Wert der Montageleistung den in Rechnung gestellten Montagekosten einschließlich des Montagematerials, aber ohne in Rechnung gestellte Umsatzsteuer. Er umfasst auch nicht den Wert von montierten Erzeugnissen, die im montierenden Betrieb hergestellt worden sind, da diese unter der entsprechenden Meldenummer zu melden sind.

Installationen und Montagen selbst hergestellter Erzeugnisse

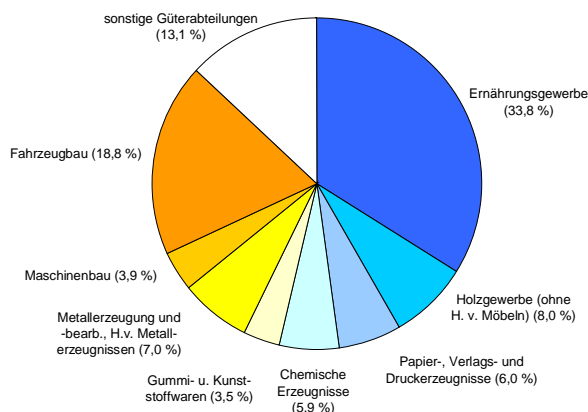
Erfolgt die Montage von Erzeugnissen im selben Betrieb, in dem die montierten Erzeugnisse ausschließlich oder überwiegend hergestellt worden sind, dann ist im Allgemeinen der Wert der Montagen (einschließlich des Montagematerials) dem Produktionswert der selbst hergestellten Erzeugnisse anteilig zuzuschlagen. Bereitet die Aufteilung jedoch Schwierigkeiten (z. B. bei Großanlagen), können derartige Arbeiten unter den besonderen Meldenummern für Montagen ausgewiesen werden.

III. Grafiken

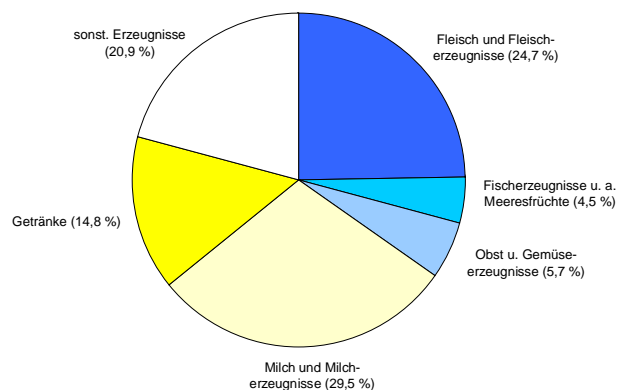
Produktion ausgewählter Güterabteilungen im Verarbeitenden Gewerbe



Anteil der Produktion im Verarbeitenden Gewerbe im 3. Vierteljahr 2004 nach Güterabteilungen



Anteil der Produktion im Ernährungsgewerbe im 3. Vierteljahr 2004 nach Gütergruppen



IV. Tabellen

1. Produktion des Bereichs "Verarbeitenden Gewerbe, sowie Bergbau und Gewinnung von Steinen und Erden"

3. Quartal 2004

Erzeugnis	Melde-Nr. GP2002	Maßeinheit	Art der Produktion	P R O D U K T I O N					
				Art der Produktion: A = Zum Absatz bestimmt W = Zur Weiterverarbeitung bestimmt					
				Vorquartal			Berichtsquartal		
				Be- trie- be	Menge	Wert	Be- trie- be	Menge	Wert
1000 EUR	1000 EUR								
		1	2	3	4	5	6		
Bergbau und Gewinnung von Steinen und Erden									
Kohle und Torf									
Torf									
Torf	103	m3	A	1	.	.	1	.	.
Veredlung v Erzeugnissen dieser Güterabteilung									
Veredlung von Erzeugnissen dieser Güterabteilung Kohle und Torf	109	EUR	A	1	X	.	1	X	.
	10		A	2	X	.	2	X	.
Erdöl -gas Dienstl b d Gewinn v Erdöl u Erdgas									
Erdöl und Erdgas									
Erdöl und Erdgas	111	t	A	1	.	.	1	.	.
		TJ	A	
Erdöl -gas Dienstl b d Gewinn v Erdöl u Erdgas	11		A	1	X	.	1	X	.
Steine u Erden sonstige Bergbauerzeugnisse									
Natursteine nicht gebrochen									
Natursteine nicht gebrochen	141	t	A	1	.	.	1	.	.
Kies Sand gebrochene Natursteine Ton u Kaolin									
Kies und Sand gebrochene Natursteine									
Bausand zB als Betonzuschlag oh metallh Sande	1421 11 903	t	A	16	1 324 057	2 450	16	905 142	1 975
Andere natürliche Sande ohne metallhaltige Sande	1421 11 909	t	A	9	700 600	1 140	10	578 335	1 291
Baukies zB als Betonzuschlag	1421 12 133	t	A	16	411 668	3 143	16	339 732	2 571
Anderer Kies	1421 12 139	t	A	4	55 927	226	5	59 916	257
Schotter Splitt etc a nat Vorkom f Bauzwecke	1421 13 300	t	A	4	114 082	1 081	4	158 587	1 241
Kies Sand gebrochene Natursteine Ton u Kaolin	142	t	A	23	.	.	24	.	.
Steine u Erden sonstige Bergbauerzeugnisse	14		A	24	X	10 386	25	X	9 649
Bergbau und Gewinnung von Steinen und Erden zusammen			A		X	13 883		X	11 030
Verarbeitendes Gewerbe									
Nahrungs- und Futtermittel sowie Getränke									
Fleisch und Fleischerzeugnisse									
Fleisch (ohne Geflügel)									
Rindfleisch von Rindern >150 kg fr od gekühlt	1511 11 405	kg	A	8	11 114 768	20 584	9	11 151 618	22 084
			W	1	.	X	1	.	X
And frische od gekühlte Rindfleischteile	1511 11 900	kg	A	10	1 216 869	3 294	10	1 301 808	3 506
Schweinekörper frisch od gekühlt ga od ha Tierkörper	1511 13 300	kg	A	8	5 923 232	9 120	9	5 779 536	10 013
			W	1	.	X	1	.	X
Schweineschink fr o gek o Schulter u T m Knochen	1511 13 500	kg	A	6	.	.	6	.	.
			W	1	.	X	1	.	X
Andere Schweinefleile frisch oder gekühlt	1511 13 900	kg	A	11	14 732 150	20 404	11	14 614 262	21 804
Schweinesp oh mag Teile n ausgeschmol fr gek etc	1511 30 300	kg	A	5	10 518	22	5	11 600	23
Fleisch (ohne Geflügel)	1511		A	20	X	58 328	21	X	62 344
			W	1	X	X	1	X	X
Geflügel und Tiere ang									
Truthühner unzerteilt frisch oder gekühlt	1512 11 150	kg	A	2	.	.	2	.	.
			W	1	.	X	1	.	X

Noch: 1. Produktion des Bereichs "Verarbeitenden Gewerbe, sowie Bergbau und Gewinnung von Steinen und Erden"

3. Quartal 2004

Erzeugnis	Melde-Nr. GP2002	Maßeinheit	Art der Produktion	P R O D U K T I O N					
				Art der Produktion: A = Zum Absatz bestimmt W = Zur Weiterverarbeitung bestimmt					
				Vorquartal			Berichtsquartal		
				Be- trie- be	Menge	Wert	Be- trie- be	Menge	Wert
1000 EUR	1000 EUR								
1	2	3	4	5	6				
Noch: Verarbeitendes Gewerbe									
Noch: Nahrungs- und Futtermittel sowie Getränke									
Noch: Fleisch und Fleischerzeugnisse									
Noch: Geflügel und Tiere ang									
Teile von Truthühnern frisch oder gekühlt	1512 11 550	kg	A	3	.	.	3	.	.
Geflügel und Tiere ang	1512	kg	A	9	34 563 503	50 221	9	34 172 973	49 606
			W	2	.	X	2	.	X
Verarbeitetes Fleisch									
Schweineschink -schult u Teile m Knochen ges etc	1513 11 100	kg	A	19	1 700 537	5 153	19	1 652 013	5 122
Schweinebauch Teile ges i Salzl getr od geräuch	1513 11 300	kg	A	14	30 451	106	14	30 054	106
And Schweinefl gesalz i Salzl getrock o geräuch	1513 11 500	kg	A	17	479 361	1 975	17	506 714	2 033
Rind- Kalbfleisch gesal i Salzl getr od geräuch	1513 11 700	kg	A	4	31 755	356	4	34 555	379
And Fleisch ges i Salzl getrock geräuch etc	1513 11 900	kg	A	3	161 249	546	3	202 623	707
Leberwürste	1513 12 130	kg	A	26	433 159	1 477	27	455 056	1 859
Rohwürste	1513 12 151	kg	A	26	606 274	2 716	27	700 611	3 042
Kochwürste	1513 12 153	kg	A	27	378 576	1 704	28	495 048	2 109
Brühwürste	1513 12 155	kg	A	31	4 524 944	16 914	32	4 494 006	16 556
Zubereitungen aus Trut- hühnerfleisch	1513 12 330	kg	A	3	1 427 952	5 187	3	1 230 942	4 467
Zubereitungen von ande- rem Geflügel	1513 12 350	kg	A	3	1 629 922	5 315	3	1 964 050	6 641
And Zubereit a Schweine- fleisch Schinken u Teile	1513 12 430	kg	A	15	.	.	17	.	.
Fleischsalat Zubereit a Schweinefleisch	1513 12 530	kg	A	7	64 425	136	7	43 264	101
And Zubereit a Schweine- fleisch einschl Mischung	1513 12 590	kg	A	5	143 156	674	4	25 613	149
And Zubereit a Fleisch einschl Blut all Tierart	1513 12 900	kg	A	7	465 806	1 397	7	491 519	1 470
Verarbeitetes Fleisch	1513		A	39	X	51 264	40	X	52 507
Fleisch und Fleisch- erzeugnisse	151		A	49	X	159 813	50	X	164 458
			W	3	X	X	3	X	X
Fischerzeugnisse u a Meeresfrüchte									
Fischfilets and Fisch- fleisch frisch gekühlt	1520 11 900	kg	A	3	100 635	399	4	179 302	440
And geräucherte Fische einschl Filets	1520 13 590	kg	A	5	678 671	4 863	5	649 639	4 452
Hering zuber o haltb ge ganz od Stück n f zerkl	1520 14 120	kg	A	10	6 141 894	11 365	9	4 296 907	8 556
And zuber od haltb gem Fische oh Fischst ga etc	1520 14 190	kg	A	3	246 232	666	3	270 295	565
Fischsalat	1520 14 303	kg	A	3	131 694	415	3	120 141	355
And zuber od haltb gem Fische ganz o i Teil etc	1520 14 305	kg	A	6	3 423 379	8 288	6	3 565 720	8 687
Fischerzeugnisse u a Meeresfrüchte	152	kg	A	17	15 092 725	33 122	17	12 375 300	29 882
Obst und Gemüseerzeugnisse									
Verarbeitete Kartoffeln und Kartoffelerzeugnisse									
Kartoffeln gefroren a i Wasser o Dampf gekocht	1531 11 000	t	A	-	-	-	1	.	.
Andere zubereitete Kar- toffeln	1531 12 909	t	A	3	933	540	3	997	597
Verarbeitete Kartoffeln und Kartoffelerzeugnisse	1531		A	5	X	17 959	6	X	13 626
Frucht- und Gemüsesäfte									
Orangensaf nicht gefror n gegor oh Zus v Alkohol	1532 10 150	l	A	3	6 090 931	2 932	3	5 396 907	2 557
Frucht- und Gemüsesäfte	1532	l	A	3	35 309 073	14 918	3	31 031 424	12 852

Noch: 1. Produktion des Bereichs "Verarbeitenden Gewerbe, sowie Bergbau und Gewinnung von Steinen und Erden"

3. Quartal 2004

Erzeugnis	Melde-Nr. GP2002	Maßeinheit	Art der Produktion	P R O D U K T I O N							
				Art der Produktion: A = Zum Absatz bestimmt W = Zur Weiterverarbeitung bestimmt							
				Vorquartal			Berichtsquartal				
				Be- trie- be	Menge	Wert	Be- trie- be	Menge	Wert		
1000 EUR	1000 EUR										
1	2	3	4	5	6						
Noch: Verarbeitendes Gewerbe Noch: Nahrungs- und Futtermittel sowie Getränke Noch: Obst und Gemüseerzeugnisse Verarbeitetes Obst und Gemüse a n g											
Erbsen oh Essig zuber od haltb gem nicht gefr	1533 14 620	kg	A	1	.	.	1	.	.		
And Gemüse u Mischung v Gemüse oh Zub n gefror	1533 14 990	kg	A	3	311 759	595	4	.	4 207		
Verarbeitetes Obst und Gemüse a n g	1533		A	7	X	3 284	8	X	11 254		
Obst u Gemüseerzeugnisse	153		A	12	X	36 161	12	X	37 732		
Milch und Milcherzeugnisse Milch und Milcherzeugnisse (ohne Speiseeis)											
Milch u Rahm m Fettgeh v >1% - 3% n einged etc	1551 11 400	1000 l	A	3	35 760	14 061	3	34 706	12 990		
Milch u Rahm m Fettgeh v >3% - 6% n einged etc	1551 11 600	1000 l	A	4	49 106	21 226	4	47 480	19 927		
Milch u Rahm m Fettgeh >6% n einged od gesüßt	1551 12 000	1000 l	A	6	8 361	12 203	5	8 636	12 766		
Milch fest Form Fettg <=1,5 Geb >2,5 kg gesüßt	1551 20 309	t	A	2	.	.	2	.	.		
Butter ua Fettstoff a Milch Fettgeh <=85%	1551 30 300	t	A	3	9 338	28 488	3	6 999	21 627		
Anderer Käse	1551 40 509	t	A	6	41 070	99 461	6	42 692	101 116		
Eingedickte Milch nicht gesüßt	1551 51 040	t	A	4	8 563	6 742	3	9 227	7 439		
Anderer Molke	1551 55 400	t	A	3	20 145	725	3	21 162	.		
Milch und Milcherzeug- nisse (ohne Speiseeis)	1551		A	11	X	.	11	X	.		
			W	1	X	X	1	X	X		
Speiseeis											
Speiseeis	1552	l	A	1	.	.	1	.	.		
Milch und Milch- erzeugnisse	155		A	12	X	205 867	12	X	196 687		
			W	1	X	X	1	X	X		
Mahl- und Schälmlühlenerz Stärke u Stärkeerzeugn Mahl- und Schälmlühlenerzeugnisse											
Mahl- und Schälmlühlen- erzeugnisse	1561	t	A	4	24 035	12 161	4	25 277	10 941		
Mahl- u Schälmlühlenerz Stärke u Stärkeerzeugn	156	t	A	4	24 035	12 161	4	25 277	10 941		
Futtermittel Futtermittel für Nutztiere											
Futtermzub f Schwein oh Vormi Mehl etc v Luzern	1571 10 330	t	A	5	41 344	6 585	6	46 304	6 569		
Futtermzub f Rinder oh Vormi Mehl etc v Luzern	1571 10 353	t	A	4	27 145	3 909	4	30 668	4 212		
Futtermzub f Kälber oh Vormi Mehl etc v Luzern	1571 10 355	t	A	3	1 220	167	3	1 133	160		
Futtermittel für Nutz- tiere	1571	t	A	5	.	.	7	.	.		
Futterm für sonst Tiere zuber (oh Vormisch)											
Futterm für sonst Tiere zuber (oh Vormisch)	1572	t	A	1	.	.	1	.	.		
Futtermittel	157	t	A	6	122 332	20 898	8	124 977	19 731		
Sonstige Nahrungsmittel (ohne Getränke) Backwaren (ohne Dauerbackwaren)											
Frisch Brot Brötchen oh Zus v Honig Ei Käse etc	1581 11 000	t	A	57	12 004	20 992	57	13 153	23 215		

Noch: 1. Produktion des Bereichs "Verarbeitenden Gewerbe, sowie Bergbau und Gewinnung von Steinen und Erden"

3. Quartal 2004

Erzeugnis	Melde-Nr. GP2002	Maßeinheit	Art der Produktion	P R O D U K T I O N							
				Art der Produktion: A = Zum Absatz bestimmt W = Zur Weiterverarbeitung bestimmt							
				Vorquartal			Berichtsquartal				
				Betriebe	Menge	Wert	Betriebe	Menge	Wert		
1000 EUR	1000 EUR										
1	2	3	4	5	6						
Noch: Verarbeitendes Gewerbe Noch: Nahrungs- und Futtermittel sowie Getränke Noch: Sonstige Nahrungsmittel (ohne Getränke) Noch: Backwaren (ohne Dauerbackwaren)											
Feine Backwaren Brot gesüßt oh Dauerbackwar etc	1581 12 000	EUR	A	52	X	11 572	52	X	12 255		
Backwaren (ohne Dauerbackwaren)	1581		A	57	X	32 564	57	X	35 470		
Dauerbackwaren											
Kekse uä Kleingebäck gesüßt gefüllt a kakaoh	1582 12 550	kg	A	6	2 320	17	6	1 937	14		
And Dauerbackwaren ang	1582 13 900	kg	A	3	8 423 270	32 001	3	8 298 203	30 222		
Dauerbackwaren	1582	kg	A	12	8 470 719	32 383	12	8 353 833	30 674		
Zucker											
Zucker	1583	t	A	2	.	.	3	72 003	18 465		
			W	-	-	X	1	.	X		
Süßwaren (ohne Dauerbackwaren)											
Süßwaren (ohne Dauerbackwaren)	1584	kg	A	2	.	.	2	.	.		
Teigwaren											
Teigwaren	1585	t	A	1	.	.	1	.	.		
Würzen und Soßen											
Würzen und Soßen	1587		A	5	X	4 359	5	X	4 023		
Homogen Nahrmitzub etc iAE in Behältn <=250g											
Homogen Nahrmitzub etc iAE in Behältn <=250g	1588	kg	A	3	2 512 901	3 788	3	1 625 033	2 637		
Sonst Nahrungsmittel ang											
Sonst Nahrungsmittel ang	1589		A	5	X	6 015	5	X	4 907		
Sonstige Nahrungsmittel (ohne Getränke)	158		A	75	X	90 070	76	X	108 638		
			W	-	X	X	1	X	X		
Getränke Spirituosen											
Spirituosen	1591	hl	A	2	.	.	2	.	.		
Apfelwein u and Fruchtw alkhalt Mischgetränk ang											
Apfelwein u and Fruchtw alkhalt Mischgetränk ang	1594	l	A	2	.	.	2	.	.		
Bier											
Bier aus Malz	1596 10 000	hl	A	5	968 783	49 876	5	972 722	49 519		
Treber a Brauerei Brennerei Mälzerei	1596 20 001	EUR	A	3	X	121	3	X	163		
Bier	1596		A	5	X	49 998	5	X	49 682		
Malz											
Malz	1597	kg	A	1	.	.	1	.	.		
Mineralw Erfrischungsg u a nicht alkoh Getränk											
Natürl Mineralwasser abgefüllt oh Heilwasser	1598 11 301	l	A	5	45 243 286	8 667	5	46 800 139	8 626		
Cola u -mischgetränke Limo nicht brennwvermind	1598 12 301	l	A	3	7 036 422	2 381	4	6 480 674	2 108		

Noch: 1. Produktion des Bereichs "Verarbeitenden Gewerbe, sowie Bergbau
und Gewinnung von Steinen und Erden"

3. Quartal 2004

Erzeugnis	Melde-Nr. GP2002	Maßein- heit	Art der Pro- duk- tion	P R O D U K T I O N							
				Art der Produktion: A = Zum Absatz bestimmt W = Zur Weiterverarbeitung bestimmt							
				Vorquartal			Berichtsquartal				
				Be- trie- be	Menge	Wert	Be- trie- be	Menge	Wert		
1000 EUR	1000 EUR										
1	2	3	4	5	6						
Noch: Verarbeitendes Gewerbe Noch: Nahrungs- und Futtermittel sowie Getränke Noch: Getränke Noch: Mineralw Erfrischungsg u a nicht alkoh Getränk											
Fruchtsafthalt Limonade nicht brennwertvermind	1598 12 303	l	A	4	21 026 609	5 445	4	20 850 061	6 488		
Bittergetränke Limonaden	1598 12 305	l	A	4	751 540	357	4	483 222	219		
Andere Nektarmischungen	1598 12 556	l	A	3	316 300	142	3	237 050	117		
Mineralw Erfrischungsg u a nicht alkoh Getränk	1598	l	A	7	125 653 583	36 674	7	127 990 537	37 896		
Getränke	159		A	13	X	100 251	13	X	98 848		
Nahrungs- und Futtermit- tel sowie Getränke	15		A	171	X	658 342	174	X	666 916		
			W	4	X	X	5	X	X		
Tabakerzeugnisse											
Tabakerzeugnisse	16		A	1	X	.	1	X	.		
Textilien Gewebe											
Gewebe	172	kg m2	W W	1	.	X	1	.	X		
Konfektionierte Textilwaren (ohne Bekleidung)											
Konfektionierte Textil- waren (ohne Bekleidung)	174		A	4	X	8 513	5	X	5 381		
Textilien	17		A W	4 1	X X	8 513 X	5 1	X X	5 381 X		
Bekleidung Bekleidung (ohne Lederbekleidung) Arbeits- und Berufsbekleidung											
Arbeits- und Berufsbe- kleidung	1821	St	A	1	.	.	2	.	.		
Bekleidung (ohne Leder- bekleidung)	182	St	A	1	.	.	2	.	.		
Bekleidung	18		A	1	X	.	2	X	.		
Leder und Lederwaren Leder											
Leder	191		A	1	X	.	1	X	.		
Lederwaren (ohne Lederbekleidung und Schuhe)											
Lederwaren (ohne Leder- bekleidung und Schuhe)	192	EUR	A	1	X	.	1	X	.		
Schuhe											
Schuhe	193	EUR	A	1	X	.	1	X	.		
Leder und Lederwaren	19		A	2	X	.	2	X	.		
Holz sowie Holz- Kork- u Flechtwaren (oh Möbel) Holz gesägt auch gehobelt oder imprägniert											
Kiefern-schnittholz etc Dicke >6mm	2010 10 370	m3	A	4	2 095	402	4	2 174	414		
Eichen- Buch- ua nitrop Holz Di >6mm and bearb	2010 10 507	m3	A	3	.	445	2	.	.		
Holz gesägt auch gehö- belt od imprägniert	201		A	12	X	38 596	12	X	39 186		

Noch: 1. Produktion des Bereichs "Verarbeitenden Gewerbe, sowie Bergbau und Gewinnung von Steinen und Erden"

3. Quartal 2004

Erzeugnis	Melde-Nr. GP2002	Maßeinheit	Art der Produktion	P R O D U K T I O N					
				Art der Produktion: A = Zum Absatz bestimmt W = Zur Weiterverarbeitung bestimmt					
				Vorquartal			Berichtsquartal		
				Be- trie- be	Menge	Wert	Be- trie- be	Menge	Wert
1000 EUR	1000 EUR								
1	2	3	4	5	6				
Noch: Verarbeitendes Gewerbe Noch: Holz sowie Holz- Kork- u Flechtwaren (oh Möbel) Sperrholz Span- u Faserplatten Furnierbl etc									
Sperrholz Span- u Faser- platten Furnierbl etc	202		A	6	X	61 939	6	X	68 499
			W	4	X	X	4	X	X
Konstrukteil Ausbelemente Fertigteilbaut a Holz									
Fenster -türen Rahmen Verkleidungen aus Holz	2030 11 100	St	A	7	15 175	5 578	7	16 308	6 296
Türzargen Türverkleid a Holz auch Türschwellen	2030 11 505	St	A	3	.	2 141	3	248 733	1 869
Konstrukteil Ausbelemen- te Fertigteilbaut a Holz	203		A	17	X	47 408	18	X	47 354
Verpackungsm Lagerbehält u Ladungsträger a Holz									
Verpackungsm Lagerbeh u Ladungsträger a Holz	204		A	3	X	.	3	X	.
And Holzwar Kork- Flecht- u Korbmacherw oh Möbel									
And Holzwar Kork- Flecht - u Korbmacherw oh Möbel	205	St	A	1	.	.	1	.	.
Veredlung von Erzeugnissen dieser Güterabteilg									
Veredlung von Erzeugnis- sen dieser Güterabteilg	209	EUR	A	1	X	.	1	X	.
Holz sowie Holz- Kork- u Flechtwaren (oh Möbel)	20		A	33	X	149 970	34	X	157 855
			W	4	X	X	4	X	X
Papier Pappe und Waren daraus Holzstoff Zellstoff Papier Karton u Pappe Papier Karton und Pappe									
Papier Karton und Pappe	2112		A	2	X	.	2	X	.
			W	-	X	X	1	X	X
Holzstoff Zellstoff	211		A	2	X	.	2	X	.
Papier Karton u Pappe			W	-	X	X	1	X	X
Papier- Karton- u Pappewaren Wellpapier u -pappe Verpackmitt a Pap Kart Pappe									
Wellpapier u -pappe Ver- packmitt a Pap Kart Pap	2121	t	A	3	.	.	3	.	.
			W	1	.	X	1	.	X
Papier- Karton- u Pappe- waren	212	t	A	3	.	.	3	.	.
			W	1	.	X	1	.	X
Veredlung von Erzeugnissen dieser Güterabteilg									
Veredlung von Erzeugnis- sen dieser Güterabteilg	219	EUR	A	1	X	.	1	X	.
Papier Pappe und Waren daraus	21		A	5	X	20 588	5	X	21 965
			W	1	X	X	2	X	X
Verlags- u Druckerzeugn besp Ton Bild u Datenträ Verlagserzeugnisse Buch- u Musikverlagserzeugnisse									
Buch- u Musikverlags- erzeugnisse	2211	St	A	3	.	289	3	.	.
Zeit ua period Druckschr mind vierm wöch ersch									
Zeit ua period Druckschr mind vierm wöch ersch	2212	St	A	3	29 518 095	31 236	3	32 070 142	30 388

Noch: 1. Produktion des Bereichs "Verarbeitenden Gewerbe, sowie Bergbau und Gewinnung von Steinen und Erden"

3. Quartal 2004

Erzeugnis	Melde-Nr. GP2002	Maßeinheit	Art der Produktion	P R O D U K T I O N					
				Art der Produktion: A = Zum Absatz bestimmt W = Zur Weiterverarbeitung bestimmt					
				Vorquartal			Berichtsquartal		
				Betriebe	Menge	Wert	Betriebe	Menge	Wert
1000 EUR	1000 EUR								
			1	2	3	4	5	6	
Noch: Verarbeitendes Gewerbe									
Noch: Verlags- u Druckerzeugn besp Ton Bild u Datenträg									
Noch: Verlagserzeugnisse									
Zeit ua period Druckschr wenig vierm wöch ersch									
Zeit wenig vierm wöch erschein gedruckt	2213 11 050	EUR	A	6	X	10 446	6	X	9 949
Zeit ua period Druckschr wenig vierm wöch ersch	2213	EUR	A	8	X	10 647	8	X	10 039
Sonst Verlagserzeugnisse									
Sonst Verlagserzeugnisse	2215	EUR	A	4	X	72	2	X	.
Verlagserzeugnisse	221	EUR	A	12	X	42 243	12	X	40 793
Druckereileistungen									
Druck v Zeitungen etc mind vierm wöch ersch									
Druck v Zeitungen etc mind vierm wöch ersch	2221	EUR	A	1	X	.	1	X	.
Drucke a n g									
Verkaufskataloge i and Druckverfahren hergest	2222 12 302	EUR	A	3	X	186	3	X	156
Plakate uä Drucke im Flachdruckverf hergest	2222 12 503	EUR	A	6	X	384	5	X	297
And Werbedrucke u -schriften i Flachdruck	2222 12 506	EUR	A	7	X	1 739	7	X	1 828
And Werbedrucke u -schriften i and Drverf	2222 12 508	EUR	A	3	X	1 359	3	X	1 540
And Drucke f priv od ge- werbl Zw Formblätt etc	2222 13 070	EUR	A	9	X	2 455	9	X	2 458
Druck v Zeitschriften Magazinen i Flachdruck	2222 32 295	EUR	A	4	X	292	4	X	296
Drucke a n g	2222	EUR	A	14	X	7 109	14	X	7 295
Druckweiterverarbeitung von Druckerzeugnissen									
Weiterverarb and Druck- sachen d Falzen etc	2223 10 500	EUR	A	3	X	44	3	X	28
Druckweiterverarbeit- ung von Druckerzeugniss	2223	EUR	A	4	X	.	4	X	.
Druckvorstufen- u Mediovorst-Dienstleistungen									
Satz- und Bildherstel- lung	2224 10 000	EUR	A	4	X	602	3	X	412
Druckvorstufen- u Me- dienvorst-Dienstleistung	2224	EUR	A	4	X	602	3	X	412
Sonstige druckbezogene Dienstleistungen									
Sonstige druckbezogene Dienstleistungen	2225	EUR	A	3	X	40	3	X	51
Druckereileistungen	222	EUR	A	15	X	8 642	15	X	8 636
Vervielfältg v bespielt Ton- Bild- u Datenträg									
Vervielfältigung von bespielten Tonträgern									
Vervielfältigung von bespielten Tonträgern	2231	St	A	4	132 381 974	.	4	119 194 723	.
Vervielfältigung von bespielten Bildträgern									
Vervielfältigung von bespielten Bildträgern	2232		A	2	X	.	2	X	.
Vervielfältg v bespielt Ton- Bild- u Datenträg	223		A	4	X	40 873	4	X	46 357
Verlags- u Druckerzeugn besp Ton Bild u Datenträg	22		A	25	X	91 758	25	X	95 786

Noch: 1. Produktion des Bereichs "Verarbeitenden Gewerbe, sowie Bergbau und Gewinnung von Steinen und Erden"

3. Quartal 2004

Erzeugnis	Melde-Nr. GP2002	Maßeinheit	Art der Produktion	P R O D U K T I O N					
				Art der Produktion: A = Zum Absatz bestimmt W = Zur Weiterverarbeitung bestimmt					
				Vorquartal			Berichtsquartal		
				Be- trie- be	Menge	Wert	Be- trie- be	Menge	Wert
1000 EUR	1000 EUR								
1	2	3	4	5	6				
Noch: Verarbeitendes Gewerbe Chemische Erzeugnisse Chemische Grundstoffe Sonst organische Grundstoffe und Chemikalien									
Sonst organische Grundstoffe und Chemikalien	2414	t	A	1	.	.	1	.	.
Düngemittel und Stickstoffverbindungen									
Tierische od pflanzl Düngemittel	2415 60 000	t	A	1	.	.	1	.	.
Düngemittel und Stickstoffverbindungen	2415		A	2	X	.	3	X	.
			W	1	X	X	1	X	X
Kunststoffe in Primärform									
Kunststoffe i Primärform	2416	t	A	1	.	.	1	.	.
Chemische Grundstoffe	241		A	4	X	58 950	5	X	59 486
			W	1	X	X	1	X	X
Anstrichmittel Druckfarben und Kitte									
Anstrichmittel Druckfarben und Kitte	243	t	A	1	.	.	1	.	.
Pharmazeutische uä Erzeugnisse Pharmaz Spezialit und sonst pharmaz Erzeugn									
And Arzneiwaren Jod Jodverbind etc enthält iAE	2442 13 800	EUR	A	1	X	.	1	X	.
Pharmaz Spezialit und sonst pharmaz Erzeugn	2442	EUR	A	3	X	.	3	X	.
Pharmazeutische uä Erzeugnisse	244	EUR	A	3	X	.	3	X	.
Seifen Wasch- Reinigungs- und Körperpflegemittel Seifen Wasch- Reinigungs- und Poliermittel									
Seifen Wasch- Reinigungs und Poliermittel	2451	t	A	1	.	.	1	.	.
Duftstoffe und Körperpflegemittel									
Duftstoffe und Körperpflegemittel	2452	kg	A	3	.	.	3	.	.
Seifen Wasch- Reinigungs und Körperpflegemittel	245		A	3	X	4 198	3	X	4 064
Sonstige chemische Erzeugnisse Pyrotechnische Erzeugnisse									
Pyrotechnische Erzeugnisse	2461	1000 St	A	1	.	.	1	.	.
Klebstoffe und Gelatine									
Klebstoffe und Gelatine	2462	t	A	1	.	.	1	.	.
Chemische Erzeugnisse a n g									
Chemische Erzeugnisse ang	2466	t	A	2	.	.	2	.	.
Sonstige chemische Erzeugnisse	246		A	4	X	54 762	4	X	49 951
Chemische Erzeugnisse	24		A	14	X	121 443	15	X	117 381
			W	1	X	X	1	X	X

Noch: 1. Produktion des Bereichs "Verarbeitenden Gewerbe, sowie Bergbau und Gewinnung von Steinen und Erden"

3. Quartal 2004

Erzeugnis	Melde-Nr. GP2002	Maßeinheit	Art der Produktion	P R O D U K T I O N					
				Art der Produktion: A = Zum Absatz bestimmt W = Zur Weiterverarbeitung bestimmt					
				Vorquartal			Berichtsquartal		
				Be- trie- be	Menge	Wert	Be- trie- be	Menge	Wert
1000 EUR	1000 EUR								
1	2	3	4	5	6				
Noch: Verarbeitendes Gewerbe Gummi und Kunststoffwaren Gummiwaren Bereifungen runderneuert									
Bereifungen runderneuert	2512	St	A	1	.	.	1	.	.
Andere Gummiwaren (ohne Bereifungen)									
Andere Gummiwaren (ohne Bereifungen)	2513	kg	A	3	.	.	3	.	.
Gummiwaren	251		A	4	X	.	4	X	.
Kunststoffwaren Platten Folien Schläuche u Profile a Kunststoff									
Platten Folien Schläuch u Profile a Kunststoff	2521	kg	A	5	14 298 269	20 588	5	20 422 291	28 257
Verpackungsmittel aus Kunststoffen									
Dosen Kisten Verschläge etc a Kunststoffen	2522 13 000	kg	A	3	7 047 144	12 138	3	6 255 054	11 541
Verpackungsmittel aus Kunststoffen	2522		A	4	X	15 650	4	X	15 506
Baubedarfsartikel aus Kunststoffen									
Fenster u deren Rahmen etc a Kunststoffen	2523 14 550	St	A	15	44 934	13 877	14	53 420	16 218
Türen u d Rahmen Ver- kleidungen etc a Kunstst	2523 14 570	St	A	5	630	496	5	666	581
Install v selbstprod Fertigbauteil etc a Kst	2523 90 000	EUR	A	1	X	.	1	X	.
Baubedarfsartikel aus Kunststoffen	2523		A	18	X	16 042	17	X	18 443
Andere Kunststoffwaren									
Andere Kunststoffwaren	2524	kg	A	6	670 299	1 576	7	437 158	1 904
Kunststoffwaren	252		A	30	X	53 856	30	X	64 109
Veredlung von Erzeugnissen dieser Güterabteilg									
Veredlung von Erzeugnis- sen dieser Güterabteilg	259	EUR	A	1	X	.	1	X	.
Gummi und Kunststoff- waren	25		A	34	X	59 117	34	X	69 205
Glas Keramik bearbeitete Steine u Erden Glas und Glaswaren Veredeltes und bearbeitetes Flachglas									
And vorgespanntes Ein- schicht-Sicherheitsglas	2612 12 300	m2	A	2	.	.	2	.	.
Mehrschicht-Isolierver- glasung	2612 13 300	m2	A	4	127 452	4 496	4	179 273	4 324
Veredeltes und bearbei- tetes Flachglas	2612		A	6	X	.	6	X	.
Glasfasern									
Glasfasern	2614	t	A	1	.	.	1	.	.
Glas und Glaswaren	261		A	7	X	9 959	7	X	10 742
Keramische Wand- Bodenfliesen u -platten									
Keramische Wand- Boden- fliesen u -platten	263	m2	A	1	.	.	1	.	.

Noch: 1. Produktion des Bereichs "Verarbeitenden Gewerbe, sowie Bergbau und Gewinnung von Steinen und Erden"

3. Quartal 2004

Erzeugnis	Melde-Nr. GP2002	Maßeinheit	Art der Produktion	P R O D U K T I O N					
				Art der Produktion: A = Zum Absatz bestimmt W = Zur Weiterverarbeitung bestimmt					
				Vorquartal			Berichtsquartal		
				Be- trie- be	Menge	Wert	Be- trie- be	Menge	Wert
1000 EUR	1000 EUR								
1	2	3	4	5	6				
Noch: Verarbeitendes Gewerbe Noch: Glas Keramik bearbeitete Steine u Erden Ziegel und sonst Baukeramik									
Ziegel und sonst Baukeramik	264	m3	A	2	.	.	2	.	.
Zement Kalk Gips									
Zement Kalk Gips	265	t	A	-	-	-	1	.	.
Beton- Zement- Gips- u Kalksandsteinerzeugnisse Betonverz vorgef Bauele- u Geb a Beton od Kalksa									
Pflaster- Bord- Rinnsteine etc a Beton	2661 11 505	t	A	9	184 625	6 997	10	163 974	5 777
Großform Wandbauteile	2661 12 001	m2	A	4	82 543	2 764	4	72 019	2 584
Wandtafeln a Beton	2661 12 003	m2	A	5	144 877	2 366	6	134 902	3 030
Großformat Deckentafeln a Beton od Kalksandst	2661 12 008	t	A	8	36 003	5 201	7	19 213	3 584
Fertigteil konstruktiv	2661 12 009	t	A	6	21 298	1 901	6	22 568	1 887
Art Balken Stürze etc	2661 13 000	t	A	3	11 449	768	3	11 337	860
And vorgefert Bauelem a Beton Kalksandstein	2661	A	A	30	X	29 440	30	X	27 165
Rohre a Beton									
Betonverz vorgef Bauele- u Geb a Beton od Kalksa									
Frischbeton (Transportbeton)									
Frischbeton Transportbeton	2663 10 000	m3	A	35	292 382	15 731	36	266 789	15 375
Frischbeton (Transportbeton)	2663	m3	A	35	292 382	15 731	36	266 789	15 375
Mörtel									
Werk-Trockenmörtel Mauermörtel	2664 10 007	t	A	4	39 164	2 818	4	36 460	2 587
Werk-Trockenmörtel	2664 10 008	t	A	3	17 046	1 201	3	15 691	1 121
Estrichmörtel	2664 10 009	t	A	5	37 455	2 258	5	33 869	2 305
And Werk-Trockenmörtel	2664	A	A	8	X	.	8	X	.
Trockenbeton									
Mörtel									
Andere Beton- Zement- Gips- und Kalksandsteinerz									
Andere Beton- Zement- Gips- u Kalksandsteinerz	2666	t	A	2	.	.	2	.	.
Beton- Zement- Gips- u Kalksandsteinerzeugnisse	266	A	A	66	X	55 973	67	X	53 315
Naturwerksteinerzeugnisse a n g									
Naturwerksteinerzeugnisse a n g	267	t	A	2	.	.	2	.	.
Andere Mineralerzeugnisse Mineralerzeugnisse a n g									
Bitumin Misch a Grundl v teerhalt Bindemittel	2682 13 001	t	A	3	116 664	4 231	3	190 046	6 138
Mineralerzeugnisse a n g	2682	t	A	3	116 664	4 231	3	190 046	6 138
Andere Mineralerzeugnisse	268	t	A	3	116 664	4 231	3	190 046	6 138
Glas Keramik bearbeit Steine u Erden	26	A	A	81	X	79 539	83	X	78 478

Noch: 1. Produktion des Bereichs "Verarbeitenden Gewerbe, sowie Bergbau und Gewinnung von Steinen und Erden"

3. Quartal 2004

Erzeugnis	Melde-Nr. GP2002	Maßeinheit	Art der Produktion	P R O D U K T I O N					
				Art der Produktion: A = Zum Absatz bestimmt W = Zur Weiterverarbeitung bestimmt					
				Vorquartal			Berichtsquartal		
				Be- trie- be	Menge	Wert	Be- trie- be	Menge	Wert
1000 EUR	1000 EUR								
1	2	3	4	5	6				
Noch: Verarbeitendes Gewerbe Metalle und Halbzeug daraus									
Rohre									
Rohre Rohrformstücke etc a Gußeisen									
Rohrformstücke etc a Stahlguß	2721 20 700	t	A	-	-	-	1	.	.
Rohre Rohrformstücke etc a Gußeisen	2721	t	A	-	-	-	1	.	.
Rohre	272	t	A	-	-	-	2	.	.
And Erzeugn a Eisen od Stahl									
And Erzeugn a Eisen od Stahl	273	t	A	1	.	.	1	.	.
NE-Metalle u Halbzeug daraus Aluminium u Halbzeug daraus									
Aluminium u Halbzeug daraus	2742	t	W	1	.	X	1	.	X
Kupfer u Halbzeug daraus									
Kupfer u Halbzeug daraus	2744	t	A	1	.	.	-	-	-
			W	1	.	X	1	.	X
NE-Metalle u Halbzeug daraus	274	t	A	1	.	.	-	-	-
			W	1	.	X	1	.	X
Gießereierzeugnisse Eisengießereierzeugnisse									
Eisengießereierzeugnis- se	2751	t	A	2	.	.	2	.	.
Buntmetall- Schwermetallgießereierzeugnisse									
Buntmetall- Schwerme- tallgießereierzeugnisse	2754	t	A	1	.	.	1	.	.
Gießereierzeugnisse	275	t	A	3	6 273	.	3	6 547	.
Metalle und Halbzeug da- raus	27		A	5	X	11 322	6	X	12 198
			W	1	X	X	1	X	X
Metallerzeugnisse Stahl- und Leichtmetallbauerzeugnisse Stahl- und Leichtmetallbaukonstruktionen									
Hallen oh Einbauten aus Eisen oder Stahl	2811 10 303	m2	A	3	7 107	1 521	2	.	.
		t	A		333			.	
Rolladen ua Konstrukti- onen haupts a Stahlblech	2811 23 500	t	A	7	2 795	4 882	6	2 207	3 285
Skelettkonstruktionen a Stahl f Hallen	2811 23 611	t	A	3	2 166	2 830	4	2 248	2 995
Skelettkonstruktionen a Stahl f and Gebäude etc	2811 23 613	t	A	7	548	1 524	7	750	2 390
Stütz- u Trägerkonstruk- tion a Stahl f Anlbau	2811 23 614	t	A	7	2 902	8 972	7	2 433	7 908
Stütz- u Trägerkonstruk- tion a Stahl f and Zweck	2811 23 615	t	A	18	3 985	6 315	17	4 673	7 531
Ortsfeste Gerüstkon- struktionen a Stahl	2811 23 691	t	A	2	.	.	2	.	.
Glasdachkonstruktionen a Stahl zB Wintergärten	2811 23 693	m2	A	3	355	251	1	.	.
		t	A		.			.	
Abdeckungen Roste etc aus Eisen oder Stahl	2811 23 696	t	A	15	1 437	5 457	13	1 579	5 539
Geländer etc ua Konstr a Stäben etc a Stahl	2811 23 699	t	A	15	1 026	1 941	15	1 015	2 007

Noch: 1. Produktion des Bereichs "Verarbeitenden Gewerbe, sowie Bergbau und Gewinnung von Steinen und Erden"

3. Quartal 2004

Erzeugnis	Melde-Nr. GP2002	Maßeinheit	Art der Produktion	P R O D U K T I O N							
				Art der Produktion: A = Zum Absatz bestimmt W = Zur Weiterverarbeitung bestimmt							
				Vorquartal			Berichtsquartal				
				Be- trie- be	Menge	Wert	Be- trie- be	Menge	Wert		
1000 EUR	1000 EUR										
1	2	3	4	5	6						
Noch: Verarbeitendes Gewerbe Noch: Metallerzeugnisse Noch: Stahl- und Leichtmetallbauerzeugnisse Noch: Stahl- und Leichtmetallbaukonstruktionen											
Skelettkonstruktionen a Aluminium	2811 23 701	t	A	3	137	582	3	99	478		
Bauelemente a Aluminium oh Tor Türen Fenster	2811 23 703	t	A	8	410	5 425	8	493	5 758		
Sonst Konstruktionen u Konsteile a Aluminium	2811 23 709	t	A	9	314	2 835	10	288	2 506		
Installation v selbst-prod Metallkonstruktion	2811 91 000	EUR	A	17	X	8 934	18	X	8 940		
Rep Insthltg v selbst-prod Metallkonstruktion	2811 92 000	EUR	A	2	X	.	3	X	.		
Stahl- und Leichtmetallbaukonstruktionen	2811		A	70	X	60 045	70	X	65 267		
Ausbauelemente aus Stahl und Aluminium											
Feuerschutztüren aus Stahl	2812 10 335	St	A	7	248	406	7	279	516		
And Tore Türen Tor- u Türschwellen etc a Stahl	2812 10 339	St	A	9	693	834	8	641	842		
Fenster m Verglasung Rahmen etc a Eisen Stahl	2812 10 370	St	A	5	934	2 275	6	1 425	2 434		
Türen Tor- u Türschwelle Rahmen etc a Aluminium	2812 10 538	St	A	11	1 169	1 308	10	1 160	1 487		
Fenster ohne Verglasung etc aus Aluminium	2812 10 550	St	A	7	4 597	3 300	7	5 931	4 214		
Fenster mit Verglasung etc aus Aluminium	2812 10 570	St	A	14	4 836	5 546	14	3 203	3 756		
Ausbauelemente aus Stahl und Aluminium	2812		A	32	X	14 773	31	X	14 608		
Stahl- und Leichtmetallbauerzeugnisse	281		A	86	X	74 818	84	X	79 875		
Kessel und Behälter (ohne Dampfkessel) Tanks Sammelbeh u ä Beh a Eisen Stahl o Alu											
Tanks Sammelbeh u ä Beh a Eisen Stahl o Alu	2821		A	6	X	1 666	6	X	1 570		
Kessel und Behälter (ohne Dampfkessel)	282		A	6	X	1 666	6	X	1 570		
DampfK Kernreaktoren (oh Zentralheizungskessel)											
DampfK Kernreaktore (oh Zentralheizungskessel)	283	EUR	A	2	X	.	2	X	.		
Schmiede- Blechformteil gew Ringe pulvermet Erzg Freiformschmiedestücke Gesenkschmiedt a St o NE											
Blechformteile a Stahl für sonst Verwendungszw	2840 13 500	t	A	6	622	1 679	6	864	2 394		
Freiformschmiedestücke	2840	t	A	8	1 132	3 481	8	1 397	4 420		
Gesenkschmiedt a St o NE	284	t	A	8	1 132	3 481	8	1 397	4 420		
Schmiede- Blechformteil gew Ringe pulvermet Erzg											
Oberflächenveredlung Wärmebehandl u Mechanik Oberflächenveredlung und Wärmebehandlung											
Zinküberzug d Elektrolyse und chem Verfahren	2851 11 700	EUR	A	5	X	2 331	6	X	2 850		
Andere Veredlung von Metalloberflächen	2851 22 900	EUR	A	6	X	5 944	6	X	5 922		
Oberflächenveredlung und Wärmebehandlung	2851	EUR	A	14	X	10 691	15	X	11 193		

Noch: 1. Produktion des Bereichs "Verarbeitenden Gewerbe, sowie Bergbau und Gewinnung von Steinen und Erden"

3. Quartal 2004

Erzeugnis	Melde-Nr. GP2002	Maßeinheit	Art der Produktion	P R O D U K T I O N							
				Art der Produktion: A = Zum Absatz bestimmt W = Zur Weiterverarbeitung bestimmt							
				Vorquartal			Berichtsquartal				
				Be- trie- be	Menge	Wert	Be- trie- be	Menge	Wert		
1000 EUR	1000 EUR										
1	2	3	4	5	6						
Noch: Verarbeitendes Gewerbe Noch: Metallerzeugnisse Noch: Oberflächenveredlung Wärmebehandl u Mechanik Mechanikleistungen a n g											
Metalldrehteile f sonst Maschinenbauerzeugnisse	2852 10 330	kg	A	5	35 837	456	5	70 913	481		
Mechanikleistungen a n g	2852		A	9	X	6 711	10	X	5 175		
Oberflächenveredlung Wärmebehandl u Mechanik	285		A	22	X	17 402	24	X	16 368		
Schneidwaren Werkzeuge Schlösser und Beschläge Werkzeuge											
Rep u Insthltg v Werk- zeugen	2862 90 000	EUR	A	3	X	308	3	X	279		
Werkzeuge	2862		A	5	X	783	5	X	818		
Schneidwaren Werkzeuge Schlösser und Beschläge	286		A	5	X	783	5	X	818		
Sonstige Eisen- Blech- und Metallwaren Behälter aus Eisen oder Stahl											
And Behälter a Eisen od Stahl 50-300 l	2871 11 008	St	A	-	-	-	1	.	.		
Behälter aus Eisen oder Stahl	2871		A	-	X	-	1	X	.		
Drahtwaren											
Drahtwaren	2873		A	3	X	.	3	X	.		
Schrauben Niete Ketten Federn											
Schrauben Niete Ketten Federn	2874	kg	A	1	.	.	1	.	.		
Eisen- Blech- u Metall- waren a n g											
Schiffsschrauben und Schraubenflügel	2875 26 000	St	A	4	291	10 602	4	481	15 589		
Eisen- Blech- u Metall- waren a n g	2875		A	9	X	14 781	10	X	19 771		
Sonstige Eisen- Blech- und Metallwaren	287		A	13	X	15 711	15	X	20 669		
Veredl v Erzgn d Abt oh Oberflveredl etc ang											
Veredl v Erzgn d Abt oh Oberflveredl etc ang	289	EUR	A	2	X	.	3	X	.		
Metallerzeugnisse	28		A	121	X	114 768	122	X	125 467		
Maschinen Masch f Erzeug u Nutzg v mechanischer Energie Verbrennungsmotoren u Turbinen											
Verbrennungsmotoren u Turbinen	2911		A	3	X	2 421	3	X	3 522		
Pumpen u Kompressoren											
Reparatur u Instandhal- tung v Flüssigkeitspumpen	2912 92 008	EUR	A	4	X	553	4	X	813		
Pumpen u Kompressoren	2912		A	13	X	7 053	13	X	7 605		
Armaturen											
Armaturen	2913		A	5	X	4 223	5	X	4 853		

Noch: 1. Produktion des Bereichs "Verarbeitenden Gewerbe, sowie Bergbau und Gewinnung von Steinen und Erden"

3. Quartal 2004

Erzeugnis	Melde-Nr. GP2002	Maßeinheit	Art der Produktion	P R O D U K T I O N					
				Art der Produktion: A = Zum Absatz bestimmt W = Zur Weiterverarbeitung bestimmt					
				Vorquartal			Berichtsquartal		
				Be- trie- be	Menge	Wert	Be- trie- be	Menge	Wert
1000 EUR	1000 EUR								
1	2	3	4	5	6				
Noch: Verarbeitendes Gewerbe Noch: Maschinen Noch: Masch f Erzeug u Nutzg v mechanischer Energie Lager Getriebe Zahnräder u Antriebselemente									
Lager Getriebe Zahnräder u Antriebselemente	2914	EUR	A	4	X	7 176	5	X	7 771
Masch f Erzeug u Nutzg v mechanischer Energie	291		A	20	X	20 873	21	X	23 751
Sonst Maschinen für unspez Verwendung Öfen und Brenner Teile dafür									
Öfen und Brenner Teile dafür	2921		A	4	X	668	3	X	1 053
Hebezeuge u Fördermittel									
Rep v Aufzügen u Fahr- treppen oh Bauwirtschaft	2922 92 003	EUR	A	3	X	1 871	3	X	1 666
Reparatur etc v För- der- u Hebevorrichtungen	2922 92 009	EUR	A	3	X	214	3	X	247
Hebezeuge u Fördermittel	2922		A	11	X	4 517	12	X	4 444
Kälte u lufttech Erzeug f gewerbliche Zwecke									
Kälte u lufttech Erzeug f gewerbliche Zwecke	2923		A	6	X	8 294	9	X	9 943
Maschinen f unspezifische Verwendung a n g									
Rep Insthltg v Masch f Waagen f gew Zwecke	2924 92 003	EUR	A	-	X	-	2	X	.
Reparatur etc v Masch f unspezif Verwendung ang	2924 92 009	EUR	A	3	X	783	3	X	976
Maschinen f unspezifi- sche Verwendung a n g	2924		A	8	X	3 524	10	X	7 691
Sonst Maschinen für unspez Verwendung	292		A	26	X	17 003	31	X	23 131
Maschinen für die Land- und Forstwirtschaft Einachs- Acker- Forst- schlepper and Zugmasch									
Reparatur u Instandh v Schleppern ua Zugmasch	2931 90 000	EUR	A	5	X	416	5	X	480
Einachs- Acker- Forst- schlepper and Zugmasch	2931	EUR	A	5	X	416	5	X	480
Sonst Masch f d Land- u Forstwirtschaft u Teile									
Sonst Masch f d Land- u Forstwirtschaft u Teile	2932		A	7	X	819	7	X	1 131
Maschinen für die Land- und Forstwirtschaft	293		A	8	X	1 235	8	X	1 611
Werkzeugmaschinen Teile dafür Werkzeugmaschinen f Metallbearb Teile dafür									
Werkzeugmaschinen f Metallbearb Teile dafür	2942		A	5	X	3 547	5	X	3 803
Werkzeugmasch a n g Teile Zubehör									
Werkzeugmasch a n g Teile Zubehör	2943		A	4	X	.	4	X	.
Werkzeugmaschinen Teile dafür	294		A	8	X	.	8	X	.

Noch: 1. Produktion des Bereichs "Verarbeitenden Gewerbe, sowie Bergbau und Gewinnung von Steinen und Erden"

3. Quartal 2004

Erzeugnis	Melde-Nr. GP2002	Maßeinheit	Art der Produktion	P R O D U K T I O N					
				Art der Produktion: A = Zum Absatz bestimmt W = Zur Weiterverarbeitung bestimmt					
				Vorquartal			Berichtsquartal		
				Be- trie- be	Menge	Wert	Be- trie- be	Menge	Wert
1000 EUR	1000 EUR								
1	2	3	4	5	6				
Noch: Verarbeitendes Gewerbe Noch: Maschinen Maschinen f sonst bestimmte Wirtschaftszweige Masch f d Metallerzg Walzwerkseinr Gießmasch									
Masch f d Metallerzg Walzwerkseinr Gießmasch	2951	EUR	A	3	X	2 677	2	X	.
Bergw- Bau- u Baustoffmasch Teile dafür									
Teile f Bohrmaschinen f Bergwerks- Baumasch etc	2952 61 303	EUR	A	1	X	.	-	X	-
Bergw- Bau- u Baustoff- masch Teile dafür	2952		A	1	X	.	-	X	-
Masch f Nahrung- Futtermit Getränkind etc Teile									
Masch f Nahrung- Futter- mit Getränkind etc Teile	2953		A	6	X	7 613	6	X	7 889
Masch f Textil- Bekl- u Ledergewerbe Schuhind									
Masch f Textil- Bekl- u Ledergewerbe Schuhind	2954	EUR	A	1	X	.	1	X	.
Maschinen für das Papiergewerbe									
Maschinen für das Papiergewerbe	2955		A	1	X	.	2	X	.
Masch f Druckgewerbe u sonst best Wzweige ang									
Rep u Insthltg v Masch f best Wirtschaftszweige ang	2956 92 009	EUR	A	6	X	1 277	6	X	1 885
Masch f Druckgewerbe u sonst best Wzweige ang	2956		A	22	X	12 458	22	X	12 162
Maschinen f sonst be- stimmte Wirtschaftszweig	295		A	30	X	22 923	30	X	23 514
Veredlung von Erzeugnissen dieser Güterabteilg									
Veredlung von Erzeugnis- sen dieser Güterabteilg	299	EUR	A	1	X	.	1	X	.
Maschinen	29		A	75	X	67 384	80	X	77 952
Büromaschinen DV-Geräte und -Einrichtungen Büromaschinen DV-Geräte und -Einrichtungen Datenverarbeitungsgeräte und -einrichtungen									
And Gerät f Datenverarb z B periph Einh etc	3002 18 000	St	A	-	-	-	1	.	.
Datenverarbeitungsger und -einrichtungen	3002	St	A	-	-	-	1	.	.
Büromaschinen DV-Geräte und -Einrichtungen	300	St	A	-	-	-	1	.	.
Büromaschinen DV-Geräte und -Einrichtungen	30		A	-	X	-	1	X	.
Geräte d Elektrizitätserzeugung u -verteil uä Elektromot Generatoren Transformatoren									
Rep u Instandh v Elek- tromot Generatoren etc	3110 92 000	EUR	A	3	X	104	3	X	120
Elektromot Generatoren Transformatoren	311		A	6	X	13 485	6	X	17 691
Elektrizitätsverteil- u -schalteinrichtungen									
Rep u Insthltg v El-ver- teil- u schalteinricht	3120 92 000	EUR	A	4	X	327	4	X	362
Elektrizitätsverteil- u -schalteinrichtungen	312		A	10	X	17 830	10	X	14 480

Noch: 1. Produktion des Bereichs "Verarbeitenden Gewerbe, sowie Bergbau und Gewinnung von Steinen und Erden"

3. Quartal 2004

Erzeugnis	Melde-Nr. GP2002	Maßeinheit	Art der Produktion	P R O D U K T I O N					
				Art der Produktion: A = Zum Absatz bestimmt W = Zur Weiterverarbeitung bestimmt					
				Vorquartal			Berichtsquartal		
				Betriebe	Menge	Wert	Betriebe	Menge	Wert
1000 EUR	1000 EUR								
				1	2	3	4	5	6
Noch: Verarbeitendes Gewerbe									
Noch: Geräte d Elektrizitätserzeugung u -verteil uä									
Isolierte Elektrokabel -leitungen u -drähte									
Isolierte Elektrokabel -leitungen u -drähte	313	t	A	3	.	.	3	.	.
Elektrische Lampen und Leuchten									
Elektrische Lampen und Leuchten	315		A	3	X	1 105	3	X	1 042
Elektrische Ausrüstungen a n g									
Elektrische Ausrüstung für Motoren u Fahrz ang									
Elektrische Ausrüstung für Motoren u Fahrz ang	3161	EUR	A	1	X	.	1	X	.
Sonstige elektrische Ausrüstungen a n g									
Install v and el Ger oh el Signaleinr f Autobahn	3162 91 000	EUR	A	6	X	2 463	6	X	2 241
Sonstige elektrische Ausrüstungen a n g	3162	EUR	A	8	X	3 542	8	X	3 472
Elektrische Ausrüstungen a n g	316	EUR	A	9	X	.	9	X	.
Geräte d Elektrizitäts-erzeugung u -verteil uä	31		A	28	X	83 234	28	X	88 944
Nachrichtent Rundfunk- u Fernsehger elektr Bauel									
Elektronische Bauelemente									
Elektronische Bauelemente	321		A	3	X	.	4	X	.
Nachrichtentechnische Geräte u Einrichtungen									
Nachrichtentechnische Geräte u Einrichtungen	322		A	6	X	9 820	6	X	11 154
Rundf- u Fernsehgeräte phono- u videotechn Ger									
Rundf- u Fernsehgeräte phono- u videotechn Ger	323	St	A	1	.	.	1	.	.
Nachrichtent Rundfunk- u Fernsehger elektr Bauel	32		A	9	X	15 347	9	X	16 573
Med- meß- steuerungsregelungst opt Erz Uhren									
Medizinische Geräte und orthop Vorrichtungen									
And App u Vorr f orthop Zw o Behndl v Knochenbr	3310 17 390	EUR	A	6	X	1 535	7	X	1 739
Waren der Zahnprothetik ohne künstliche Zähne	3310 17 590	EUR	A	14	X	4 453	14	X	3 157
Prothesen ua Waren der Prothetik oh Zahnproth	3310 17 900	EUR	A	3	X	712	3	X	792
Medizinische Geräte und orthop Vorrichtungen	331		A	27	X	19 434	28	X	12 844
Meß- Kontr- Navigations- u ä Instr u Vorrichtung									
Meß- Kontr- Navigations- u ä Instr u Vorrichtung	332		A	4	X	.	4	X	.
Planung Montage Rep v ind Prozeßsteuerungseinr									
Planung Montage Rep v ind Prozeßsteuerungseinr	333	EUR	A	1	X	.	1	X	.
Optische und fotografische Geräte									
Optische und fotografische Geräte	334	St	A	1	.	.	1	.	.
Med- meß- steuerungs- reg t u opt Erz Uhren	33		A	33	X	29 109	33	X	21 906

Noch: 1. Produktion des Bereichs "Verarbeitenden Gewerbe, sowie Bergbau und Gewinnung von Steinen und Erden"

3. Quartal 2004

Erzeugnis	Melde-Nr. GP2002	Maßeinheit	Art der Produktion	P R O D U K T I O N					
				Art der Produktion: A = Zum Absatz bestimmt W = Zur Weiterverarbeitung bestimmt					
				Vorquartal			Berichtsquartal		
				Be- trie- be	Menge	Wert	Be- trie- be	Menge	Wert
1000 EUR	1000 EUR								
1	2	3	4	5	6				
Noch: Verarbeitendes Gewerbe Kraftwagen und Kraftwagenteile Kraftwagen und Kraftwagenmotoren									
Kraftwagen und Kraft- wagenmotoren	341	St	A	1	.	.	1	.	.
Karosserien Aufbauten und Anhänger									
Karosserien od Aufbaut f Omnibusse	3420 10 505	St	A	1	.	.	1	.	.
Karosserien u Aufb für Lkw ohne Tankwagenaufb	3420 10 507	St	A	5	165	3 967	7	200	5 837
Karosserien Aufbauten und Anhänger	342		A	14	X	14 688	14	X	17 898
Teile u Zub f Kraftwag u Kraftwagenmotoren									
Teile u Zub f Kraftwag u Kraftwagenmotoren	343	EUR	A	5	X	.	6	X	.
Veredlung von Erzeugnissen dieser Güterabteilg									
Veredlung von Erzeugnis- sen dieser Güterabteilg	349	EUR	A	1	X	.	1	X	.
Kraftwagen und Kraft- wagenteile	34		A	20	X	68 835	20	X	67 945
Sonstige Fahrzeuge Schiffe Boote und Jachten Schiffe (ohne Boote und Jachten)									
Schiffssegmente	3511 40 000	EUR	A	5	X	41 339	5	X	54 737
Wart Rep a Schiff and Wasserfahrz etc f ziv Zw	3511 91 001	EUR	A	8	X	3 272	7	X	5 389
Umbau a Schiff and Was- serfahrz etc f ziv Zw	3511 92 001	EUR	A	1	X	.	-	X	-
Innenausbau a Schiff and Wasfahrzeuge etc	3511 93 001	EUR	A	7	X	3 354	7	X	22 592
And Ausbau u Ausrüst a Schiff and Wasfahrz etc	3511 93 009	EUR	A	6	X	4 218	6	X	3 244
Schiffe (ohne Boote und Jachten)	3511		A	20	X	215 674	20	X	271 022
Boote und Jachten									
Insth Rep Um- Ausbau Ab- wrack v Booten u Jachten	3512 90 000	EUR	A	3	X	433	4	X	617
Boote und Jachten	3512		A	4	X	.	5	X	.
Schiffe Boote und Jachten	351		A	24	X	.	25	X	.
Schienenfahrzeuge									
Schienenfahrzeuge	352		A	3	X	.	3	X	.
Sonstige Fahrzeuge	35		A	27	X	223 262	28	X	302 175
Möbel Schmuck Musikinst Sportger Spielw etc Möbel Sitzmöbel									
Sitzmöbel	3611		A	6	X	4 856	6	X	3 202
Büro- und Ladenmöbel									
Büro- und Ladenmöbel	3612	St	A	8	146 102	15 522	8	157 037	16 192
Küchenmöbel aus Holz									
Küchenmöbel aus Holz	3613	St	A	2	.	.	2	.	.

Noch: 1. Produktion des Bereichs "Verarbeitenden Gewerbe, sowie Bergbau und Gewinnung von Steinen und Erden"

3. Quartal 2004

Erzeugnis	Melde-Nr. GP2002	Maßeinheit	Art der Produktion	P R O D U K T I O N					
				Art der Produktion: A = Zum Absatz bestimmt W = Zur Weiterverarbeitung bestimmt					
				Vorquartal			Berichtsquartal		
				Be- trie- be	Menge	Wert	Be- trie- be	Menge	Wert
1000 EUR	1000 EUR								
1	2	3	4	5	6				
Noch: Verarbeitendes Gewerbe Noch: Möbel Schmuck Musikinst Sportger Spielw etc Noch: Möbel Sonstige Möbel									
Sonstige Möbel	3614		A	5	X	6 044	5	X	3 299
Matratzen									
Matratzen	3615	St	A	1	.	.	2	.	.
Möbel	361		A	17	X	32 547	18	X	29 513
Schmuck u ä Erzeugnisse									
Schmuck u ä Erzeugnisse	362		A	1	X	.	1	X	.
Sonstige Erzeugnisse									
Sonstige Erzeugnisse	366		A	2	X	.	2	X	.
Möbel Schmuck Musikinst Sportger Spielw etc	36		A	19	X	32 847	20	X	29 807
Sekundärrohstoffe Metallische Sekundärrohstoffe									
Sekundärrohstoff a Eis- u Stahlschrott	3710 27 100	t	A	9	82 864	7 993	9	75 858	9 351
Sekundärrohst a Abf u Schrott v Aluminium	3710 27 423	t	A	8	1 094	880	8	1 139	975
Sekundärrohst a Abf u Schrott v Blei Zink etc	3710 27 433	t	A	7	192	144	6	222	158
Sekundärrohst a Abf u Schrott v Kupfer	3710 27 443	t	A	8	313	493	7	291	471
Metallische Sekundär- rohstoffe	371	t	A	9	84 463	9 510	9	77 510	10 955
Nichtmetallische Sekundärrohstoffe									
Sekundärrohst a Bau- schutt -mischabfäll etc	3720 14 301	t	A	7	58 591	322	8	61 842	375
Sekundärrohst a Altwa- ren v Bekleidung uä	3720 18 224	t	A	4	408	47	4	379	46
Sekundärrohst a Altmat etc a Pap Papp z Wiedgew	3720 21 126	t	A	6	19 904	1 244	6	19 549	1 271
Sekundärrohst a Bruchgl Abfäll u Scherb v Glas	3720 26 151	t	A	3	3 760	74	3	3 159	67
Sekundärrohst a and Alt- mat u Restst ang etc	3720 99 999	t	A	5	2 309	187	5	2 068	199
Nichtmetallische Sekun- därrohstoffe	372	t	A	15	92 322	3 909	16	94 313	4 453
Sekundärrohstoffe	37		A	21	X	13 419	22	X	15 409
Verarbeitendes Gewerbe zusammen			A		X	1 851 268		X	1 973 742
			W		X	X		X	X
Insgesamt			A		X	1 865 151		X	1 984 771
			W		X	X		X	X

2. Produktion des Bereichs "Verarbeitenden Gewerbe, sowie Bergbau und Gewinnung von Steinen und Erden"

1. - 3. Quartal 2004

Erzeugnis	Melde-Nr. GP2002	Maßeinheit	Art der Produktion	P R O D U K T I O N							
				Art der Produktion: A = Zum Absatz bestimmt W = Zur Weiterverarbeitung bestimmt							
				vergleichbare Vorjahresperiode			Berichtsperiode				
				Be- trie- be	Menge	Wert	Be- trie- be	Menge	Wert		
1000 EUR	1000 EUR										
						1	2	3	4	5	6
Bergbau und Gewinnung von Steinen und Erden											
Kohle und Torf											
Torf											
Torf	103	m3	A	-	-	-	1
Veredlung v Erzeugnissen dieser Güterabteilung											
Veredlung von Erzeugnissen dieser Güterabteilung Kohle und Torf	109	EUR	A	1	X	.	1	X	.	.	.
	10		A	1	X	.	2	X	.	.	.
Erdöl -gas Dienstl b d Gewinn v Erdöl u Erdgas											
Erdöl und Erdgas											
Erdöl und Erdgas	111	t	A	1	.	.	1
		TJ	A
Erdöl -gas Dienstl b d Gewinn v Erdöl u Erdgas	11		A	1	X	.	1	X	.	.	.
Steine u Erden sonstige Bergbauerzeugnisse											
Natursteine nicht gebrochen											
Natursteine nicht gebrochen	141	t	A	1	.	.	1
Kies Sand gebrochene Natursteine Ton u Kaolin											
Kies und Sand gebrochene Natursteine											
Bausand zB als Betonzuschlag oh metallh Sande	1421 11 903	t	A	20	2 784 447	7 106	16	2 648 147		5 317	
Andere natürliche Sande ohne metallhaltige Sande	1421 11 909	t	A	12	1 111 353	2 625	10	1 551 847		2 929	
Baukies zB als Betonzuschlag	1421 12 133	t	A	18	1 137 566	9 060	16	932 198		7 066	
Anderer Kies	1421 12 139	t	A	6	190 192	755	5	149 677		629	
Schotter Splitt etc a nat Vorkom f Bauzwecke	1421 13 300	t	A	3	191 768	1 286	4	323 690		2 808	
Kies Sand gebrochene Natursteine Ton u Kaolin	142	t	A	28	.	.	24
Steine u Erden sonstige Bergbauerzeugnisse	14		A	29	X	27 593	25	X		24 288	
Bergbau und Gewinnung von Steinen und Erden zusammen			A		X	31 576		X		31 841	
Verarbeitendes Gewerbe											
Nahrungs- und Futtermittel sowie Getränke											
Fleisch und Fleischerzeugnisse											
Fleisch (ohne Geflügel)											
Rindfleisch von Rindern >150 kg fr od gekühlt	1511 11 405	kg	A	7	29 760 303	56 878	9	33 748 544		61 704	
			W	1	.	X	1	.		X	
And frische od gekühlte Rindfleischteile	1511 11 900	kg	A	10	3 378 238	8 432	10	3 387 459		9 169	
Schweinekörper frisch od gekühl ga od ha Tierkörper	1511 13 300	kg	A	8	15 547 763	22 402	9	17 970 198		28 110	
			W	1	.	X	1	.		X	
Schweineschink fr o gek o Schulter u T m Knochen	1511 13 500	kg	A	6	.	.	6	.		.	
			W	1	.	X	1	.		X	
Andere Schweinefileteile frisch oder gekühlt	1511 13 900	kg	A	12	32 551 611	50 251	11	43 099 721		60 127	
Schweinesp oh mag Teile n ausgeschmol fr gek etc	1511 30 300	kg	A	6	34 871	75	5	32 768		68	
Fleisch (ohne Geflügel)	1511		A	19	X	151 764	21	X		173 999	
			W	1	X	X	1	X		X	
Geflügel und Tiere ang											
Truthühner unzerteilt frisch oder gekühlt	1512 11 150	kg	A	3	18 732 705	23 061	2	.		.	
			W	-	-	X	1	.		X	

Noch: 2. Produktion des Bereichs "Verarbeitenden Gewerbe, sowie Bergbau und Gewinnung von Steinen und Erden"

1. - 3. Quartal 2004

Erzeugnis	Melde-Nr. GP2002	Maßeinheit	Art der Produktion	P R O D U K T I O N					
				Art der Produktion: A = Zum Absatz bestimmt W = Zur Weiterverarbeitung bestimmt					
				vergleichbare Vorjahresperiode			Berichtsperiode		
				Be- trie- be	Menge	Wert	Be- trie- be	Menge	Wert
1000 EUR	1000 EUR								
1	2	3	4	5	6				
Noch: Verarbeitendes Gewerbe Noch: Nahrungs- und Futtermittel sowie Getränke Noch: Fleisch und Fleischerzeugnisse Noch: Geflügel und Tiere ang									
Teile von Truthühnern frisch oder gekühlt	1512 11 550	kg	A	4	3 359 840	7 391	3	.	.
Geflügel und Tiere ang	1512	kg	A	10	79 292 797	122 823	9	98 864 246	146 365
			W	-	-	X	2	.	X
Verarbeitetes Fleisch									
Schweineschink -schult u Teile m Knoch ges etc	1513 11 100	kg	A	19	5 049 502	15 292	19	4 927 499	14 514
Schweinebauch Teile ges i Salzl getr od geräuch	1513 11 300	kg	A	14	105 438	359	14	89 438	309
And Schweinefl gesalz i Salzl getrock o geräuch	1513 11 500	kg	A	19	1 638 719	5 970	17	1 450 468	5 898
Rind- Kalbfleisch gesal i Salzl getr od geräuch	1513 11 700	kg	A	4	93 515	1 027	4	98 765	1 099
And Fleisch ges i Salzl getrock geräuch etc	1513 11 900	kg	A	3	642 359	1 994	3	609 559	1 941
Leberwürste	1513 12 130	kg	A	26	1 088 396	3 428	27	1 344 193	4 912
Rohwürste	1513 12 151	kg	A	28	1 789 395	8 598	27	1 870 367	8 316
Kochwürste	1513 12 153	kg	A	28	1 136 161	5 030	28	1 232 831	5 413
Brühwürste	1513 12 155	kg	A	32	14 072 866	51 770	32	12 996 569	48 391
Zubereitungen aus Trut- hühnerfleisch	1513 12 330	kg	A	3	3 346 836	13 007	3	3 627 023	13 461
Zubereitungen von ande- rem Geflügel	1513 12 350	kg	A	3	4 060 019	11 306	3	5 203 017	17 193
And Zubereit a Schweine- fleisch Schinken u Teile	1513 12 430	kg	A	17	3 481 360	20 954	17	.	.
Fleischsalat Zubereit a Schweinefleisch	1513 12 530	kg	A	7	366 043	806	7	227 777	483
And Zubereit a Schweine- fleisch einschl Mischung	1513 12 590	kg	A	6	601 150	2 725	5	324 834	1 548
And Zubereit a Fleisch einschl Blut all Tierart	1513 12 900	kg	A	8	1 285 264	4 125	7	1 460 066	4 373
Verarbeitetes Fleisch	1513		A	41	X	147 124	40	X	151 118
Fleisch und Fleischer- zeugnisse	151		A	50	X	421 712	50	X	471 481
			W	1	X	X	3	X	X
Fischerzeugnisse u a Meeresfrüchte									
Fischfilets and Fisch- fleisch frisch gekühlt	1520 11 900	kg	A	4	.	.	4	1 023 656	1 603
And geräucherte Fische einschl Filets	1520 13 590	kg	A	5	2 054 146	14 761	5	2 215 948	15 380
Hering zuber o haltb ge ganz od Stück n f zerkl	1520 14 120	kg	A	10	16 987 249	33 741	10	18 666 868	33 028
And zuber od haltb gem Fische oh Fischst ga etc	1520 14 190	kg	A	3	597 374	1 959	3	689 835	1 954
Fischsalat	1520 14 303	kg	A	3	318 487	1 092	3	408 458	1 323
And zuber od haltb gem Fische ganz o i Teil etc	1520 14 305	kg	A	8	11 183 558	28 443	6	11 413 611	27 572
Fischerzeugnisse u a Meeresfrüchte	152	kg	A	17	33 241 928	94 508	17	47 419 076	104 068
Obst und Gemüseerzeugnisse Verarbeitete Kartoffeln und Kartoffelerzeugnisse									
Kartoffeln gefroren a i Wasser o Dampf gekocht	1531 11 000	t	A	-	-	-	1	.	.
Andere zubereitete Kar- toffeln	1531 12 909	t	A	3	3 094	1 841	3	2 887	1 701
Verarbeitete Kartoffeln und Kartoffelerzeugnisse	1531		A	6	X	48 745	6	X	49 997
Frucht- und Gemüsesäfte									
Orangensaf nicht gefror n gegor oh Zus v Alkohol	1532 10 150	l	A	3	18 072 021	8 593	3	16 979 974	8 252

Noch: 2. Produktion des Bereichs "Verarbeitenden Gewerbe, sowie Bergbau und Gewinnung von Steinen und Erden"

1. - 3. Quartal 2004

Erzeugnis	Melde-Nr. GP2002	Maßeinheit	Art der Produktion	P R O D U K T I O N					
				Art der Produktion: A = Zum Absatz bestimmt W = Zur Weiterverarbeitung bestimmt					
				vergleichbare Vorjahresperiode			Berichtsperiode		
				Be- trie- be	Menge	Wert	Be- trie- be	Menge	Wert
1000 EUR	1000 EUR								
			1	2	3	4	5	6	
Noch: Verarbeitendes Gewerbe Noch: Nahrungs- und Futtermittel sowie Getränke Noch: Obst und Gemüseerzeugnisse Noch: Frucht- und Gemüsesäfte									
Apfelsaftkonzentrate	1532 10 403	l	A	1	.	.	-	-	-
Andere Saftkonzentrate	1532 10 409	l	A	1	.	.	-	-	-
Frucht- und Gemüsesäfte	1532	l	A	3	86 174 317	31 525	3	98 811 471	41 772
Verarbeitetes Obst und Gemüse a n g									
Erbsen oh Essig zuber od haltb gem nicht gefr	1533 14 620	kg	A	1	.	.	1	.	.
And Gemüse u Mischung v	1533 14 990	kg	A	4	4 387 033	4 240	4	.	5 314
Gemüse oh Zub n gefror	1533		A	10	X	19 913	8	X	18 136
Verarbeitetes Obst und Gemüse a n g	153		A	14	X	100 183	12	X	109 906
Milch und Milcherzeugnisse Milch und Milcherzeugnisse (ohne Speiseeis)									
Milch u Rahm m Fettgeh v >1% - 3% n einged etc	1551 11 400	1000 l	A	3	87 686	35 957	3	105 100	40 853
Milch u Rahm m Fettgeh v >3% - 6% n einged etc	1551 11 600	1000 l	A	4	145 434	65 424	4	143 987	61 861
Milch u Rahm m Fettgeh >6% n einged od gesüßt	1551 12 000	1000 l	A	4	25 567	38 493	6	28 595	42 434
Milch fest Form Fettg <=1,5 Geb >2,5 kg gesüßt	1551 20 309	t	A	3	22 545	45 585	3	.	.
Butter ua Fettstoff a Milch Fettgeh <=85%	1551 30 300	t	A	4	29 377	89 027	3	27 619	85 429
Anderer Käse	1551 40 509	t	A	6	108 011	271 180	6	116 590	278 605
Eingedickte Milch nicht gesüßt	1551 51 040	t	A	3	30 566	22 841	4	25 111	19 839
Andere Molke	1551 55 400	t	A	3	49 412	359	3	59 423	.
Milch und Milcherzeug- nisse (ohne Speiseeis)	1551		A	12	X	.	11	X	.
			W	1	X	X	1	X	X
Speiseeis									
Speiseeis	1552	l	A	1	.	.	1	.	.
Milch und Milch- erzeugnisse	155		A	13	X	622 042	12	X	600 688
			W	1	X	X	1	X	X
Mahl- und Schälmlühlenerz Stärke u Stärkeerzeugn									
Mahl- und Schälmlühlenerzeugnisse									
Mahl- und Schälmlühlen- erzeugnisse	1561	t	A	4	70 040	41 867	4	73 546	35 416
Mahl- u Schälmlühlenerz Stärke u Stärkeerzeugn	156	t	A	4	70 040	41 867	4	73 546	35 416
Futtermittel Futtermittel für Nutztiere									
Futtermzub f Schwein oh Vormi Mehl etc v Luzern	1571 10 330	t	A	6	143 294	17 550	6	128 473	19 380
Futtermzub f Rinder oh Vormi Mehl etc v Luzern	1571 10 353	t	A	4	77 765	10 087	4	83 352	11 686
Futtermzub f Kälber oh Vormi Mehl etc v Luzern	1571 10 355	t	A	3	4 499	567	3	3 932	547
Futtermittel für Nutz- tiere	1571	t	A	7	.	.	7	.	.
Futterm für sonst Tiere zuber (oh Vormisch)									
Futterm für sonst Tiere zuber (oh Vormisch)	1572	t	A	1	.	.	1	.	.
Futtermittel	157	t	A	8	344 882	49 671	8	359 314	58 968

Noch: 2. Produktion des Bereichs "Verarbeitenden Gewerbe, sowie Bergbau und Gewinnung von Steinen und Erden"

1. - 3. Quartal 2004

Erzeugnis	Melde-Nr. GP2002	Maßeinheit	Art der Produktion	P R O D U K T I O N					
				Art der Produktion: A = Zum Absatz bestimmt W = Zur Weiterverarbeitung bestimmt					
				vergleichbare Vorjahresperiode			Berichtsperiode		
				Be- trie- be	Menge	Wert	Be- trie- be	Menge	Wert
1000 EUR	1000 EUR								
1	2	3	4	5	6				
Noch: Verarbeitendes Gewerbe Noch: Nahrungs- und Futtermittel sowie Getränke Sonstige Nahrungsmittel (ohne Getränke) Backwaren (ohne Dauerbackwaren)									
Frisch Brot Brötchen oh Zus v Honig Ei Käse etc	1581 11 000	t	A	56	37 803	64 682	57	36 706	64 282
Feine Backwaren Brot ge- süßt oh Dauerbackwar etc	1581 12 000	EUR	A	50	X	33 086	52	X	33 841
Backwaren (ohne Dauer- backwaren)	1581		A	56	X	97 768	57	X	98 123
Dauerbackwaren									
Kekse uä Kleingebäck gesüßt gefüllt a kakaoh	1582 12 550	kg	A	7	9 407	76	6	7 044	50
And Dauerbackwaren ang	1582 13 900	kg	A	3	13 976 247	53 564	3	25 285 718	93 157
Dauerbackwaren	1582	kg	A	13	14 102 558	54 648	12	25 432 648	94 352
Zucker									
Zucker	1583	t	A	3	.	13 643	3	.	.
			W	1	.	X	1	.	X
Süßwaren (ohne Dauerbackwaren)									
Süßwaren (ohne Dauer- backwaren)	1584	kg	A	2	.	.	2	.	.
Teigwaren									
Teigwaren	1585	t	A	2	.	.	1	.	.
Würzen und Soßen									
Würzen und Soßen	1587		A	6	X	9 227	5	X	11 431
Homogen Nahrmitzzub etc iAE in Behältn <=250g									
Homogen Nahrmitzzub etc iAE in Behältn <=250g	1588	kg	A	4	9 396 277	13 675	3	7 563 847	11 537
Sonst Nahrungsmittel ang									
Sonst Nahrungsmittel ang	1589		A	5	X	5 641	5	X	16 398
Sonstige Nahrungsmittel (ohne Getränke)	158		A	77	X	224 988	76	X	284 674
			W	1	X	X	1	X	X
Getränke Spirituosen									
Spirituosen	1591	hl	A	3	64 667	8 175	2	.	.
Apfelwein u and Frucht w alkhalt Mischgetränk ang									
Apfelwein u and Frucht w alkhalt Mischgetränk ang	1594	l	A	2	.	.	2	.	.
Bier									
Bier aus Malz	1596 10 000	hl	A	5	2 100 173	94 035	5	2 597 566	132 658
Treber a Brauerei Bren- nerei Mälzerei	1596 20 001	EUR	A	4	X	466	3	X	369
Bier	1596		A	5	X	94 501	5	X	133 027
Malz									
Malz	1597	kg	A	1	.	.	1	.	.
Mineralw Erfrischungsg u a nicht alkoh Getränk									
Natürl Mineralwasser ab- gefüllt oh Heilwasser	1598 11 301	l	A	5	125 656 201	24 218	5	128 417 854	24 039

Noch: 2. Produktion des Bereichs "Verarbeitenden Gewerbe, sowie Bergbau und Gewinnung von Steinen und Erden"

1. - 3. Quartal 2004

Erzeugnis	Melde-Nr. GP2002	Maßeinheit	Art der Produktion	P R O D U K T I O N						
				Art der Produktion: A = Zum Absatz bestimmt W = Zur Weiterverarbeitung bestimmt						
				vergleichbare Vorjahresperiode			Berichtsperiode			
				Betriebe	Menge	Wert	Betriebe	Menge	Wert	
1000 EUR	1000 EUR									
1	2	3	4	5	6					
Noch: Verarbeitendes Gewerbe Noch: Nahrungs- und Futtermittel sowie Getränke Noch: Getränke Noch: Mineralw Erfrischungsg u a nicht alkoh Getränk										
Cola u -mischgetränke	1598 12 301	l	A	4	26 246 794	7 070	4	20 346 408	6 810	
Limo nicht brennwvermind	1598 12 303	l	A	4	40 084 797	13 782	4	57 214 103	16 752	
Fruchtsafthalt Limonade nicht brennwvermind	1598 12 305	l	A	4	2 172 172	847	4	1 728 864	777	
Bittergetränke Limonaden	1598 12 556	l	A	3	912 358	412	3	803 092	379	
Andere Nektarmischungen	1598	l	A	7	379 461 204	113 633	7	360 720 970	107 742	
Mineralw Erfrischungsg u a nicht alkoh Getränk										
Getränke	159		A	14	X	243 121	13	X	276 840	
Nahrungs- und Futtermittel sowie Getränke	15		A	175	X	1 798 093	174	X	1 942 040	
			W	3	X	X	5	X	X	
Tabakerzeugnisse										
Tabakerzeugnisse	16		A	1	X	.	1	X	.	
Textilien Gewebe										
Gewebe	172	kg m2	W	1	.	X	1	.	X	
			W		.			.		
Konfektionierte Textilwaren (ohne Bekleidung)										
Konfektionierte Textilwaren (ohne Bekleidung)	174		A	4	X	18 606	5	X	18 589	
Textilien	17		A	4	X	18 606	5	X	18 589	
			W	1	X	X	1	X	X	
Bekleidung Bekleidung (ohne Lederbekleidung) Arbeits- und Berufsbekleidung										
Arbeits- und Berufsbekleidung	1821	St	A	1	.	.	2	.	.	
Wäsche										
Wäsche	1823	St	A	1	.	.	1	.	.	
Bekleidung (ohne Lederbekleidung)	182	St	A	2	.	.	3	.	.	
Bekleidung	18		A	2	X	.	3	X	.	
Leder und Lederwaren Leder										
Leder	191		A	1	X	.	1	X	.	
Lederwaren (ohne Lederbekleidung und Schuhe)										
Lederwaren (ohne Lederbekleidung und Schuhe)	192	EUR	A	1	X	.	1	X	.	
Schuhe										
Schuhe	193	EUR	A	1	X	.	1	X	.	
Leder und Lederwaren	19		A	2	X	.	2	X	.	
Holz sowie Holz- Kork- u Flechtwaren (oh Möbel) Holz gesägt auch gehobelt oder imprägniert										
Kiefern-schnittholz etc Dicke >6mm	2010 10 370	m3	A	4	3 571	675	4	5 433	1 040	

Noch: 2. Produktion des Bereichs "Verarbeitenden Gewerbe, sowie Bergbau und Gewinnung von Steinen und Erden"

1. - 3. Quartal 2004

Erzeugnis	Melde-Nr. GP2002	Maßeinheit	Art der Produktion	P R O D U K T I O N							
				Art der Produktion: A = Zum Absatz bestimmt W = Zur Weiterverarbeitung bestimmt							
				vergleichbare Vorjahresperiode			Berichtsperiode				
				Be- trie- be	Menge	Wert	Be- trie- be	Menge	Wert		
1000 EUR	1000 EUR										
1	2	3	4	5	6						
Noch: Verarbeitendes Gewerbe Noch: Holz sowie Holz- Kork- u Flechtwaren (oh Möbel) Noch: Holz gesägt auch gehobelt oder imprägniert											
Eichen- Buch- ua nitrop Holz Di >6mm and bearb Holz gesägt auch gehobelt od imprägniert	2010 10 507	m3	A	3	.	.	3	.	.	.	
	201		A	12	X	92 416	12	X	111 524		
Sperrholz Span- u Faserplatten Furnierbl etc											
Sperrholz Span- u Faser- platten Furnierbl etc	202		A	6	X	159 013	6	X	188 423		
			W	4	X	X	4	X	X	X	
Konstrukteil Ausbelemente Fertigteilbaut a Holz											
Fenster -türen Rahmen Verkleidungen aus Holz Türzargen Türverkleid a Holz auch Türschwellen Konstrukteil Ausbelemen- te Fertigteilbaut a Holz	2030 11 100	St	A	9	39 938	16 377	7	43 273	16 453		
	2030 11 505	St	A	5	770 521	5 872	3	.	6 382		
	203		A	24	X	126 328	19	X	135 267		
Verpackungsm Lagerbehält u Ladungsträger a Holz											
Verpackungsm Lagerbeh u Ladungsträger a Holz	204		A	3	X	.	3	X	.		
And Holzwar Kork- Flecht- u Korbmacherw oh Möbel											
And Holzwar Kork- Flecht - u Korbmacherw oh Möbel	205	St	A	1	.	.	1	.	.		
Veredlung von Erzeugnissen dieser Güterabteilg											
Veredlung von Erzeugnis- sen dieser Güterabteilg Holz sowie Holz- Kork- u Flechtwaren (oh Möbel)	209	EUR	A	1	X	.	1	X	.		
	20		A	40	X	384 994	35	X	442 522		
			W	4	X	X	4	X	X	X	
Papier Pappe und Waren daraus Holzstoff Zellstoff Papier Karton u Pappe Papier Karton und Pappe											
Papier Karton und Pappe	2112		A	2	X	.	2	X	.		
			W	1	X	X	1	X	X	X	
Holzstoff Zellstoff Papier Karton u Pappe	211		A	2	X	.	2	X	.		
			W	1	X	X	1	X	X	X	
Papier- Karton- u Pappewaren Wellpapier u -pappe Verpackmitt a Pap Kart Pappe											
Wellpapier u -pappe Ver- packmitt a Pap Kart Pap	2121	t	A	3	.	.	3	.	.		
			W	1	.	X	1	.	X	X	
Papier- Karton- u Pappe- waren	212	t	A	3	.	.	3	.	.		
			W	1	.	X	1	.	X	X	
Veredlung von Erzeugnissen dieser Güterabteilg											
Veredlung von Erzeugnis- sen dieser Güterabteilg Papier Pappe und Waren daraus	219	EUR	A	1	X	.	1	X	.		
	21		A	5	X	64 323	5	X	63 434		
			W	2	X	X	2	X	X	X	
Verlags- u Druckerzeugn besp Ton Bild u Datenträ Verlagserzeugnisse Buch- u Musikverlagserzeugnisse											
Buch- u Musikverlags- erzeugnisse	2211	St	A	3	578 903	758	3	.	.		

Noch: 2. Produktion des Bereichs "Verarbeitenden Gewerbe, sowie Bergbau und Gewinnung von Steinen und Erden"

1. - 3. Quartal 2004

Erzeugnis	Melde-Nr. GP2002	Maßeinheit	Art der Produktion	P R O D U K T I O N					
				Art der Produktion: A = Zum Absatz bestimmt W = Zur Weiterverarbeitung bestimmt					
				vergleichbare Vorjahresperiode			Berichtsperiode		
				Betriebe	Menge	Wert	Betriebe	Menge	Wert
1000 EUR	1000 EUR								
				1	2	3	4	5	6
Noch: Verarbeitendes Gewerbe									
Noch: Verlags- u Druckerzeugn besp Ton Bild u Datenträ									
Noch: Verlagserzeugnisse									
Zeit ua period Druckschr mind vierm wöch ersch									
Zeit ua period Druckschr mind vierm wöch ersch	2212	St	A	3	.	.	3	92 676 860	92 347
Zeit ua period Druckschr wenig vierm wöch ersch									
Zeit wenig vierm wöch erschein gedruckt	2213 11 050	EUR	A	8	X	30 627	6	X	30 324
Zeit ua period Druckschr wenig vierm wöch ersch	2213	EUR	A	11	X	31 319	8	X	30 736
Sonst Verlagserzeugnisse									
Sonst Verlagserzeugnisse	2215	EUR	A	3	X	.	4	X	.
Verlagserzeugnisse	221		A	14	X	125 330	12	X	124 119
Druckereileistungen									
Druck v Zeitungen etc mind vierm wöch ersch									
Druck v Zeitungen etc mind vierm wöch ersch	2221	EUR	A	-	X	-	1	X	.
Drucke a n g									
Verkaufskataloge i and Druckverfahren hergest	2222 12 302	EUR	A	3	X	733	3	X	472
Plakate uä Drucke im Flachdruckverf hergest	2222 12 503	EUR	A	6	X	884	6	X	878
And Werbedrucke u -schriften i Flachdruck	2222 12 506	EUR	A	7	X	4 454	7	X	5 366
And Werbedrucke u -schriften i and Drverf	2222 12 508	EUR	A	2	X	.	3	X	4 215
And Drucke f priv od gewerbl Zw Formblätt etc	2222 13 070	EUR	A	7	X	5 171	9	X	7 387
Druck v Zeitschriften Magazinen i Flachdruck	2222 32 295	EUR	A	4	X	1 001	4	X	942
Drucke a n g	2222	EUR	A	12	X	22 074	14	X	21 297
Druckweiterverarbeitung von Druckerzeugnissen									
Weiterverarb and Drucksachen d Falzen etc	2223 10 500	EUR	A	4	X	153	3	X	115
Druckweiterverarbeitung von Druckerzeugniss	2223	EUR	A	5	X	538	4	X	.
Druckvorstufen- u Mediovorst-Dienstleistungen									
Satz- und Bildherstellung	2224 10 000	EUR	A	5	X	1 555	4	X	1 619
Druckvorstufen- u Medienvorst-Dienstleistung	2224	EUR	A	5	X	1 555	4	X	1 619
Sonstige druckbezogene Dienstleistungen									
Sonstige druckbezogene Dienstleistungen	2225	EUR	A	4	X	693	3	X	126
Druckereileistungen	222	EUR	A	14	X	24 860	15	X	25 502
Vervielfältg v bespielt Ton- Bild- u Datenträg									
Vervielfältigung von bespielten Tonträgern									
Vervielfältigung von bespielten Tonträgern	2231	St	A	4	278 469 476	.	4	368 849 325	.
Vervielfältigung von bespielten Bildträgern									
Vervielfältigung von bespielten Bildträgern	2232		A	2	X	.	2	X	.
Vervielfältg v bespielt Ton- Bild- u Datenträg	223		A	4	X	94 918	4	X	125 676
Verlags- u Druckerzeugn besp Ton Bild u Datenträ	22		A	26	X	245 108	25	X	275 297

Noch: 2. Produktion des Bereichs "Verarbeitenden Gewerbe, sowie Bergbau und Gewinnung von Steinen und Erden"

1. - 3. Quartal 2004

Erzeugnis	Melde-Nr. GP2002	Maßeinheit	Art der Produktion	P R O D U K T I O N					
				Art der Produktion: A = Zum Absatz bestimmt W = Zur Weiterverarbeitung bestimmt					
				vergleichbare Vorjahresperiode			Berichtsperiode		
				Be- trie- be	Menge	Wert	Be- trie- be	Menge	Wert
1000 EUR	1000 EUR								
1	2	3	4	5	6				
Noch: Verarbeitendes Gewerbe Chemische Erzeugnisse Chemische Grundstoffe Sonst organische Grundstoffe und Chemikalien									
Sonst organische Grundstoffe und Chemikalien	2414	t	A	1	.	.	1	.	.
Düngemittel und Stickstoffverbindungen									
Tierische od pflanzl Düngemittel	2415 60 000	t	A	-	-	-	1	.	.
Düngemittel und Stickstoffverbindungen	2415		A	2	X	.	3	X	.
			W	1	X	X	1	X	X
Kunststoffe in Primärform									
Kunststoffe i Primärform	2416	t	A	1	.	.	1	.	.
Chemische Grundstoffe	241		A	4	X	.	5	X	172 339
			W	1	X	X	1	X	X
Anstrichmittel Druckfarben und Kitte									
Anstrichmittel Druckfarben und Kitte	243	t	A	1	.	.	1	.	.
Pharmazeutische uä Erzeugnisse Pharmaz Spezialit und sonst pharmaz Erzeugn									
And Arzneiwaren Jod Jodverbind etc enthält iAE	2442 13 800	EUR	A	-	X	-	1	X	.
Pharmaz Spezialit und sonst pharmaz Erzeugn	2442	EUR	A	1	X	.	3	X	.
Pharmazeutische uä Erzeugnisse	244	EUR	A	1	X	.	3	X	.
Seifen Wasch- Reinigungs- und Körperpflegemittel Seifen Wasch- Reinigungs- und Poliermittel									
Seifen Wasch- Reinigungs und Poliermittel	2451	t	A	1	.	.	1	.	.
Duftstoffe und Körperpflegemittel									
Duftstoffe und Körperpflegemittel	2452	kg	A	3	.	.	3	.	.
Seifen Wasch- Reinigungs und Körperpflegemittel	245		A	3	X	14 407	3	X	13 533
Sonstige chemische Erzeugnisse Pyrotechnische Erzeugnisse									
Pyrotechnische Erzeugnisse	2461	1000 St	A	1	.	.	1	.	.
Klebstoffe und Gelatine									
Klebstoffe und Gelatine	2462	t	A	1	.	.	1	.	.
Chemische Erzeugnisse a n g									
Chemische Erzeugnisse ang	2466	t	A	1	.	.	2	.	.
Sonstige chemische Erzeugnisse	246		A	3	X	146 113	4	X	156 319
Chemische Erzeugnisse	24		A	11	X	321 831	15	X	353 423
			W	1	X	X	1	X	X

Noch: 2. Produktion des Bereichs "Verarbeitenden Gewerbe, sowie Bergbau und Gewinnung von Steinen und Erden"

1. - 3. Quartal 2004

Erzeugnis	Melde-Nr. GP2002	Maßeinheit	Art der Produktion	P R O D U K T I O N					
				Art der Produktion: A = Zum Absatz bestimmt W = Zur Weiterverarbeitung bestimmt					
				vergleichbare Vorjahresperiode			Berichtsperiode		
				Betriebe	Menge	Wert	Betriebe	Menge	Wert
1000 EUR	1000 EUR								
				1	2	3	4	5	6
Noch: Verarbeitendes Gewerbe Gummi und Kunststoffwaren Gummiwaren Bereifungen runderneuert									
Bereifungen runderneuert	2512	St	A	1	.	.	1	.	.
Andere Gummiwaren (ohne Bereifungen)									
Andere Gummiwaren (ohne Bereifungen)	2513	kg	A	3	.	.	3	.	.
Gummiwaren	251		A	4	X	.	4	X	.
Kunststoffwaren Platten Folien Schläuche u Profile a Kunststoff									
Platten Folien Schläuche u Profile a Kunststoff	2521	kg	A	5	59 202 796	87 721	5	53 550 116	75 307
Verpackungsmittel aus Kunststoffen									
Dosen Kisten Verschläge etc a Kunststoffen	2522 13 000	kg	A	3	19 035 608	30 893	3	20 127 949	34 749
Verpackungsmittel aus Kunststoffen	2522		A	4	X	41 555	4	X	45 079
Baubedarfsartikel aus Kunststoffen									
Fenster u deren Rahmen etc a Kunststoffen	2523 14 550	St	A	18	129 684	37 039	15	131 279	39 517
Türen u d Rahmen Verkleidungen etc a Kunstst	2523 14 570	St	A	8	1 803	1 679	5	1 708	1 439
Install v selbstprod Fertigbauteil etc a Kst	2523 90 000	EUR	A	-	X	-	1	X	.
Baubedarfsartikel aus Kunststoffen	2523		A	23	X	42 739	18	X	45 535
Andere Kunststoffwaren									
Andere Kunststoffwaren	2524	kg	A	5	836 214	3 355	7	1 424 397	4 901
Kunststoffwaren	252		A	34	X	175 370	31	X	170 822
Veredlung von Erzeugnissen dieser Güterabteilg									
Veredlung von Erzeugnissen dieser Güterabteilg	259	EUR	A	1	X	.	1	X	.
Gummi und Kunststoffwaren	25		A	38	X	188 769	35	X	186 555
Glas Keramik bearbeitete Steine u Erden Glas und Glaswaren Veredeltes und bearbeitetes Flachglas									
And vorgespanntes Einschicht-Sicherheitsglas	2612 12 300	m2	A	4	97 836	2 344	3	.	.
Mehrschicht-Isolierverglasung	2612 13 300	m2	A	5	387 081	13 440	4	393 056	11 917
Veredeltes und bearbeitetes Flachglas	2612		A	7	X	29 510	6	X	.
Glasfasern									
Glasfasern	2614	t	A	-	-	-	1	.	.
Glas und Glaswaren	261		A	7	X	29 510	7	X	28 308
Keramische Wand- Bodenfliesen u -platten									
Keramische Wand- Bodenfliesen u -platten	263	m2	A	1	.	.	1	.	.

Noch: 2. Produktion des Bereichs "Verarbeitenden Gewerbe, sowie Bergbau und Gewinnung von Steinen und Erden"

1. - 3. Quartal 2004

Erzeugnis	Melde-Nr. GP2002	Maßeinheit	Art der Produktion	P R O D U K T I O N							
				Art der Produktion: A = Zum Absatz bestimmt W = Zur Weiterverarbeitung bestimmt							
				vergleichbare Vorjahresperiode			Berichtsperiode				
				Be- trie- be	Menge	Wert	Be- trie- be	Menge	Wert		
1000 EUR	1000 EUR										
						1	2	3	4	5	6
Noch: Verarbeitendes Gewerbe Noch: Glas Keramik bearbeitete Steine u Erden Ziegel und sonst Baukeramik											
Ziegel und sonst Baukeramik	264	m3	A	2	.	.	2
Zement Kalk Gips											
Zement Kalk Gips	265	t	A	1	.	.	1
Beton- Zement- Gips- u Kalksandsteinerzeugnisse Betonverz vorgef Bauele- u Geb a Beton od Kalksa											
Pflaster- Bord- Rinnsteine etc a Beton	2661 11 505	t	A	9	394 773	15 148	10	393 582	14 375		
Großform Wandbauteile	2661 12 001	m2	A	4	220 492	7 096	4	196 448	6 790		
Wandtafeln a Beton	2661 12 003	m2	A	7	534 483	8 178	6	385 117	6 867		
Großformat Deckentafeln a Beton od Kalksandst	2661 12 008	t	A	8	85 614	13 894	8	67 097	10 944		
Fertigteil konstruktiv	2661 12 009	t	A	7	52 155	4 638	6	55 382	4 720		
Art Balken Stürze etc	2661 13 000	t	A	3	26 522	1 852	3	25 432	1 836		
And vorgefert Bauelem a Beton Kalksandstein	2661	A	A	32	X	80 464	31	X	70 503		
Rohre a Beton											
Betonverz vorgef Bauele- u Geb a Beton od Kalksa											
Frischbeton (Transportbeton)											
Frischbeton Transportbeton	2663 10 000	m3	A	39	819 022	40 809	37	703 334	38 568		
Frischbeton (Transportbeton)	2663	m3	A	39	819 022	40 809	37	703 334	38 568		
Mörtel											
Werk-Trockenmörtel Mauermörtel	2664 10 007	t	A	4	85 283	6 100	4	91 993	6 563		
Werk-Trockenmörtel	2664 10 008	t	A	3	32 519	2 249	3	40 172	2 825		
Estrichmörtel	2664 10 009	t	A	5	112 132	6 265	5	88 419	5 670		
And Werk-Trockenmörtel	2664	A	A	8	X	.	8	X	.		
Trockenbeton											
Mörtel											
Andere Beton- Zement- Gips- und Kalksandsteinerz											
Andere Beton- Zement- Gips- u Kalksandsteinerz	2666	t	A	2	.	.	2	.	.		
Beton- Zement- Gips- u Kalksandsteinerzeugnisse	266	A	A	69	X	150 639	68	X	136 038		
Naturwerksteinerzeugnisse a n g											
Naturwerksteinerzeugnisse a n g	267	t	A	3	.	.	2	.	.		
Andere Mineralerzeugnisse Mineralerzeugnisse a n g											
Bitumin Misch a Grundl v teerhalt Bindemittel	2682 13 001	t	A	3	302 465	10 477	3	311 973	10 541		
Mineralerzeugnisse a n g	2682	t	A	3	302 465	10 477	3	311 973	10 541		
Andere Mineralerzeugnisse	268	t	A	3	302 465	10 477	3	311 973	10 541		
Glas Keramik bearbeit Steine u Erden	26	A	A	86	X	220 122	84	X	199 779		
Metalle und Halbzeug daraus Roheisen u Stahl Ferrolegierungen											
Roheisen u Stahl Ferrolegierungen	271	t	A	1	.	.	-	-	-		

Noch: 2. Produktion des Bereichs "Verarbeitenden Gewerbe, sowie Bergbau und Gewinnung von Steinen und Erden"

1. - 3. Quartal 2004

Erzeugnis	Melde-Nr. GP2002	Maßeinheit	Art der Produktion	P R O D U K T I O N					
				Art der Produktion: A = Zum Absatz bestimmt W = Zur Weiterverarbeitung bestimmt					
				vergleichbare Vorjahresperiode			Berichtsperiode		
				Be- trie- be	Menge	Wert	Be- trie- be	Menge	Wert
1000 EUR	1000 EUR								
1	2	3	4	5	6				
Noch: Verarbeitendes Gewerbe Noch: Metalle und Halbzeug daraus Rohre									
				Rohre	Rohrformstücke	etc a Gußeisen			
Rohrformstücke etc a Stahlguß	2721 20 700	t	A	-	-	-	1	.	.
Rohre Rohrformstücke etc a Gußeisen	2721	t	A	-	-	-	1	.	.
Rohre	272	t	A	-	-	-	2	.	.
And Erzeugn a Eisen od Stahl									
And Erzeugn a Eisen od Stahl	273	t	A	2	.	.	1	.	.
NE-Metalle u Halbzeug daraus Aluminium u Halbzeug daraus									
Aluminium u Halbzeug daraus	2742	t	W	1	.	X	1	.	X
Kupfer u Halbzeug daraus									
Kupfer u Halbzeug daraus	2744	t	A	1	.	.	1	.	.
			W	1	.	X	1	.	X
NE-Metalle u Halbzeug daraus	274	t	A	1	.	.	1	.	.
			W	1	.	X	1	.	X
Gießereierzeugnisse Eisengießereierzeugnisse									
Eisengießereierzeugnis- se	2751	t	A	2	.	.	2	.	.
Buntmetall- Schwermetallgießereierzeugnisse									
Buntmetall- Schwerme- tallgießereierzeugnisse	2754	t	A	1	.	.	1	.	.
Gießereierzeugnisse	275	t	A	3	11 973	17 736	3	18 302	.
Metalle und Halbzeug da- raus	27		A	6	X	25 648	7	X	33 836
			W	1	X	X	1	X	X
Metallerzeugnisse Stahl- und Leichtmetallbauerzeugnisse Stahl- und Leichtmetallbaukonstruktionen									
Hallen oh Einbauten aus Eisen oder Stahl	2811 10 303	m2	A	7	25 048	3 643	5	.	.
		t	A		1 895			.	
Rolladen ua Konstrukti- onen haupts a Stahlblech	2811 23 500	t	A	7	5 543	9 617	8	6 749	11 453
Skelettkonstruktionen a Stahl f Hallen	2811 23 611	t	A	5	5 032	7 386	4	5 573	7 189
Skelettkonstruktionen a Stahl f and Gebäude etc	2811 23 613	t	A	10	3 143	7 704	9	2 154	6 207
Stütz- u Trägerkonstruk- tion a Stahl f Anlbau	2811 23 614	t	A	11	2 336	7 899	8	6 815	20 833
Stütz- u Trägerkonstruk- tion a Stahl f and Zweck	2811 23 615	t	A	20	12 202	16 699	18	12 457	18 420
Ortsfeste Gerüstkon- struktionen a Stahl	2811 23 691	t	A	3	.	.	3	.	.
Glasdachkonstruktionen a Stahl zB Wintergärten	2811 23 693	m2	A	5	731	293	4	.	.
		t	A		39			.	
Abdeckungen Roste etc aus Eisen oder Stahl	2811 23 696	t	A	17	3 714	17 399	15	4 381	16 878
Geländer etc ua Konstr a Stäben etc a Stahl	2811 23 699	t	A	16	2 637	4 573	15	2 962	5 792

Noch: 2. Produktion des Bereichs "Verarbeitenden Gewerbe, sowie Bergbau und Gewinnung von Steinen und Erden"

1. - 3. Quartal 2004

Erzeugnis	Melde-Nr. GP2002	Maßeinheit	Art der Produktion	P R O D U K T I O N							
				Art der Produktion: A = Zum Absatz bestimmt W = Zur Weiterverarbeitung bestimmt							
				vergleichbare Vorjahresperiode			Berichtsperiode				
				Be- trie- be	Menge	Wert	Be- trie- be	Menge	Wert		
1000 EUR	1000 EUR										
1	2	3	4	5	6						
Noch: Verarbeitendes Gewerbe Noch: Metallerzeugnisse Noch: Stahl- und Leichtmetallbauerzeugnisse Noch: Stahl- und Leichtmetallbaukonstruktionen											
Skelettkonstruktionen a Aluminium	2811 23 701	t	A	4	932	3 968	4	468	2 023		
Bauelemente a Aluminium oh Tor Türen Fenster	2811 23 703	t	A	7	1 318	13 741	8	1 269	16 155		
Sonst Konstruktionen u Konsteile a Aluminium	2811 23 709	t	A	9	1 119	9 739	11	854	7 673		
Installation v selbst-prod Metallkonstruktion	2811 91 000	EUR	A	19	X	23 231	18	X	26 355		
Rep Insthltg v selbst-prod Metallkonstruktion	2811 92 000	EUR	A	2	X	.	4	X	.		
Stahl- und Leichtmetallbaukonstruktionen	2811		A	77	X	165 418	74	X	173 642		
Ausbauelemente aus Stahl und Aluminium											
Feuerschutztüren aus Stahl	2812 10 335	St	A	6	641	982	7	920	1 575		
And Tore Türen Tor- u Türschwellen etc a Stahl	2812 10 339	St	A	8	2 346	4 672	10	2 059	2 475		
Fenster m Verglasung Rahmen etc a Eisen Stahl	2812 10 370	St	A	3	698	637	6	3 196	5 821		
Türen Tor- u Türschwelle Rahmen etc a Aluminium	2812 10 538	St	A	11	3 231	6 038	12	3 511	4 556		
Fenster ohne Verglasung etc aus Aluminium	2812 10 550	St	A	10	19 794	17 999	8	14 752	10 667		
Fenster mit Verglasung etc aus Aluminium	2812 10 570	St	A	17	15 712	17 781	15	13 002	15 055		
Ausbauelemente aus Stahl und Aluminium	2812		A	30	X	50 716	33	X	43 814		
Stahl- und Leichtmetallbauerzeugnisse	281		A	93	X	216 134	89	X	217 456		
Kessel und Behälter (ohne Dampfkessel) Tanks Sammelbeh u ä Beh a Eisen Stahl o Alu											
Tanks Sammelbeh u ä Beh a Eisen Stahl o Alu	2821		A	7	X	.	6	X	5 291		
Heizkörper f Zentralheizungen u -kessel											
Heizkörper f Zentralheizungen u -kessel	2822	t	A	1	.	.	-	-	-		
Kessel und Behälter (ohne Dampfkessel)	282		A	8	X	5 086	6	X	5 291		
Dampf Kernreaktoren (oh Zentralheizungskessel)											
Dampf Kernreaktore (oh Zentralheizungskessel)	283	EUR	A	2	X	.	2	X	.		
Schmiede- Blechformteil gew Ringe pulvermet Erzg Freiformschmiedestücke Gesenkschmiedt a St o NE											
Blechformteile a Stahl für sonst Verwendungszw	2840 13 500	t	A	5	1 779	5 318	6	2 263	6 090		
Freiformschmiedestücke	2840	t	A	8	2 766	13 071	8	3 856	11 785		
Gesenkschmiedt a St o NE	284	t	A	8	2 766	13 071	8	3 856	11 785		
Schmiede- Blechformteil gew Ringe pulvermet Erzg											
Oberflächenveredlung Wärmebehandl u Mechanik Oberflächenveredlung und Wärmebehandlung											
Zinküberzug d Elektrolyse und chem Verfahren	2851 11 700	EUR	A	5	X	6 455	6	X	7 334		

Noch: 2. Produktion des Bereichs "Verarbeitenden Gewerbe, sowie Bergbau und Gewinnung von Steinen und Erden"

1. - 3. Quartal 2004

Erzeugnis	Melde-Nr. GP2002	Maßeinheit	Art der Produktion	P R O D U K T I O N					
				Art der Produktion: A = Zum Absatz bestimmt W = Zur Weiterverarbeitung bestimmt					
				vergleichbare Vorjahresperiode			Berichtsperiode		
				Be- trie- be	Menge	Wert	Be- trie- be	Menge	Wert
1000 EUR	1000 EUR								
1	2	3	4	5	6				
Noch: Verarbeitendes Gewerbe Noch: Metallerzeugnisse Noch: Oberflächenveredlung Wärmebehandl u Mechanik Noch: Oberflächenveredlung und Wärmebehandlung									
Andere Veredlung von Metalloberflächen	2851 22 900	EUR	A	4	X	16 527	6	X	17 501
Oberflächenveredlung und Wärmebehandlung	2851	EUR	A	13	X	29 453	15	X	31 912
Mechanikleistungen a n g									
Metalldrehteile f sonst Maschinenbauerzeugnisse	2852 10 330	kg	A	5	471 799	1 970	5	177 788	1 427
Mechanikleistungen a n g	2852		A	9	X	27 300	10	X	19 567
Oberflächenveredlung Wärmebehandl u Mechanik	285		A	22	X	56 753	24	X	51 479
Schneidwaren Werkzeuge Schlösser und Beschläge Werkzeuge									
Rep u Insthltg v Werk- zeugen	2862 90 000	EUR	A	2	X	.	3	X	866
Werkzeuge	2862		A	4	X	1 034	5	X	2 213
Schlösser und Beschläge									
Schlösser und Beschläge	2863		A	2	X	.	-	X	-
Schneidwaren Werkzeuge Schlösser und Beschläge	286		A	6	X	.	5	X	2 213
Sonstige Eisen- Blech- und Metallwaren Behälter aus Eisen oder Stahl									
And Behälter a Eisen od Stahl 50-300 l	2871 11 008	St	A	-	-	-	1	.	.
Inst Rep Insthltg v Be- hältern <300 l Eis o St	2871 90 000	EUR	A	1	X	.	-	X	-
Behälter aus Eisen oder Stahl	2871		A	1	X	.	1	X	.
Drahtwaren									
Drahtwaren	2873		A	3	X	490	3	X	.
Schrauben Niete Ketten Federn									
Schrauben Niete Ketten Federn	2874	kg	A	1	.	.	1	.	.
Eisen- Blech- u Metall- waren a n g									
Schiffsschrauben und Schraubenflügel	2875 26 000	St	A	4	842	30 731	4	1 201	38 521
Eisen- Blech- u Metall- waren a n g	2875		A	11	X	43 270	10	X	51 000
Sonstige Eisen- Blech- und Metallwaren	287		A	16	X	45 269	15	X	53 498
Veredl v Erzgn d Abt oh Oberflveredl etc ang									
Veredl v Erzgn d Abt oh Oberflveredl etc ang	289	EUR	A	2	X	.	3	X	.
Metallerzeugnisse	28		A	128	X	342 773	126	X	345 468
Maschinen Masch f Erzeug u Nutzg v mechanischer Energie Verbrennungsmotoren u Turbinen									
Verbrennungsmotoren u Turbinen	2911		A	4	X	8 917	4	X	8 347

Noch: 2. Produktion des Bereichs "Verarbeitenden Gewerbe, sowie Bergbau und Gewinnung von Steinen und Erden"

1. - 3. Quartal 2004

Erzeugnis	Melde-Nr. GP2002	Maßeinheit	Art der Produktion	P R O D U K T I O N					
				Art der Produktion: A = Zum Absatz bestimmt W = Zur Weiterverarbeitung bestimmt					
				vergleichbare Vorjahresperiode			Berichtsperiode		
				Be- trie- be	Menge	Wert	Be- trie- be	Menge	Wert
1000 EUR	1000 EUR								
1	2	3	4	5	6				
Noch: Verarbeitendes Gewerbe Noch: Maschinen Noch: Masch f Erzeug u Nutzg v mechanischer Energie Pumpen u Kompressoren									
Reparatur u Instandhaltung v Flüssigkeitspumpen	2912 92 008	EUR	A	3	X	1 260	4	X	1 981
Pumpen u Kompressoren	2912		A	12	X	21 651	13	X	22 458
Armaturen									
Armaturen	2913		A	4	X	10 637	5	X	13 944
Lager Getriebe Zahnräder u Antriebselemente									
Lager Getriebe Zahnräder u Antriebselemente	2914	EUR	A	4	X	17 957	5	X	21 564
Masch f Erzeug u Nutzg v mechanischer Energie	291		A	20	X	59 162	21	X	66 313
Sonst Maschinen für unspez Verwendung Öfen und Brenner Teile dafür									
Öfen und Brenner Teile dafür	2921		A	4	X	2 294	4	X	2 713
Hebezeuge u Fördermittel									
Rep v Aufzügen u Fahrtreppen oh Bauwirtschaft	2922 92 003	EUR	A	4	X	7 349	4	X	7 780
Reparatur etc v Förder- u Hebevorrichtungen	2922 92 009	EUR	A	4	X	2 095	4	X	640
Hebezeuge u Fördermittel	2922		A	15	X	14 158	14	X	15 753
Kälte u lufttech Erzeug f gewerbliche Zwecke									
Kälte u lufttech Erzeug f gewerbliche Zwecke	2923		A	6	X	25 808	9	X	26 019
Maschinen f unspezifische Verwendung a n g									
Rep Insthltg v Masch f Waagen f gew Zwecke	2924 92 003	EUR	A	-	X	-	2	X	.
Reparatur etc v Masch f unspezif Verwendung ang	2924 92 009	EUR	A	3	X	2 398	3	X	2 421
Maschinen f unspezifische Verwendung a n g	2924		A	9	X	15 127	10	X	14 364
Sonst Maschinen für unspez Verwendung	292		A	30	X	57 387	34	X	58 849
Maschinen für die Land- und Forstwirtschaft Einachs- Acker- Forst- schlepper and Zugmasch									
Reparatur u Instandh v Schleppern ua Zugmasch	2931 90 000	EUR	A	5	X	1 182	5	X	1 265
Einachs- Acker- Forst- schlepper and Zugmasch	2931	EUR	A	5	X	1 182	5	X	1 265
Sonst Masch f d Land- u Forstwirtschaft u Teile									
Sonst Masch f d Land- u Forstwirtschaft u Teile	2932		A	6	X	1 808	7	X	2 742
Maschinen für die Land- und Forstwirtschaft	293		A	7	X	2 990	8	X	4 007
Werkzeugmaschinen Teile dafür Werkzeugmaschinen f Metallbearb Teile dafür									
Werkzeugmaschinen f Metallbearb Teile dafür	2942		A	4	X	3 943	5	X	10 550

Noch: 2. Produktion des Bereichs "Verarbeitenden Gewerbe, sowie Bergbau und Gewinnung von Steinen und Erden"

1. - 3. Quartal 2004

Erzeugnis	Melde-Nr. GP2002	Maßeinheit	Art der Produktion	P R O D U K T I O N					
				Art der Produktion: A = Zum Absatz bestimmt W = Zur Weiterverarbeitung bestimmt					
				vergleichbare Vorjahresperiode			Berichtsperiode		
				Betriebe	Menge	Wert	Betriebe	Menge	Wert
1000 EUR	1000 EUR								
1	2	3	4	5	6				
Noch: Verarbeitendes Gewerbe Noch: Maschinen Noch: Werkzeugmaschinen Teile dafür Werkzeugmasch a n g Teile Zubehör									
Werkzeugmasch a n g Teile Zubehör	2943		A	4	X	.	4	X	.
Werkzeugmaschinen Teile dafür	294		A	7	X	.	8	X	.
Maschinen f sonst bestimmte Wirtschaftszweige Masch f d Metallergz Walzwerkseinr Gießmasch									
Masch f d Metallergz Walzwerkseinr Gießmasch	2951	EUR	A	3	X	.	3	X	.
Bergw- Bau- u Baustoffmasch Teile dafür									
Teile f Bohrmaschinen f Bergwerks- Baumasch etc	2952 61 303	EUR	A	-	X	-	1	X	.
Bergw- Bau- u Baustoff- masch Teile dafür	2952		A	1	X	.	1	X	.
Masch f Nahrung- Futtermit Getränkind etc Teile									
Masch f Nahrung- Futter- mit Getränkind etc Teile	2953		A	6	X	21 291	6	X	22 850
Masch f Textil- Bekl- u Ledergewerbe Schuhind									
Masch f Textil- Bekl- u Ledergewerbe Schuhind	2954	EUR	A	-	X	-	1	X	.
Maschinen für das Papiergewerbe									
Maschinen für das Papiergewerbe	2955		A	2	X	.	2	X	.
Masch f Druckgewerbe u sonst best Wzweige ang									
Rep u Insthltg v Masch f best Wirtschzweige ang	2956 92 009	EUR	A	6	X	3 388	6	X	4 369
Masch f Druckgewerbe u sonst best Wzweige ang	2956		A	23	X	36 790	22	X	37 283
Maschinen f sonst be- stimmte Wirtschaftszweig	295		A	32	X	66 238	30	X	68 918
Veredlung von Erzeugnissen dieser Güterabteilg									
Veredlung von Erzeugnis- sen dieser Güterabteilg	299	EUR	A	1	X	.	1	X	.
Maschinen	29		A	75	X	197 640	82	X	214 063
Büromaschinen DV-Geräte und -Einrichtungen Büromaschinen DV-Geräte und -Einrichtungen Datenverarbeitungsgeräte und -einrichtungen									
And Gerät f Datenverarb z B periph Einh etc	3002 18 000	St	A	-	-	-	1	.	.
Datenverarbeitungsger und -einrichtungen	3002	St	A	-	-	-	1	.	.
Büromaschinen DV-Geräte und -Einrichtungen	300	St	A	-	-	-	1	.	.
Büromaschinen DV-Geräte und -Einrichtungen	30		A	-	X	-	1	X	.
Geräte d Elektrizitätserzeugung u -verteilt uä Elektromot Generatoren Transformatoren									
Rep u Instandh v Elek- tromot Generatoren etc	3110 92 000	EUR	A	4	X	351	3	X	358
Elektromot Generatoren Transformatoren	311		A	8	X	73 193	6	X	50 439

Noch: 2. Produktion des Bereichs "Verarbeitenden Gewerbe, sowie Bergbau und Gewinnung von Steinen und Erden"

1. - 3. Quartal 2004

Erzeugnis	Melde-Nr. GP2002	Maßeinheit	Art der Produktion	P R O D U K T I O N					
				Art der Produktion: A = Zum Absatz bestimmt W = Zur Weiterverarbeitung bestimmt					
				vergleichbare Vorjahresperiode			Berichtsperiode		
				Betriebe	Menge	Wert	Betriebe	Menge	Wert
1000 EUR	1000 EUR								
				1	2	3	4	5	6
Noch: Verarbeitendes Gewerbe									
Noch: Geräte d Elektrizitätserzeugung u -verteilt uä Elektrizitätsverteilt- u -schalteinrichtungen									
Rep u Insthltg v El-ver- teil- u schalteinricht Elektrizitätsverteilt- u -schalteinrichtungen	3120 92 000	EUR	A	4	X	1 544	4	X	1 266
	312		A	10	X	44 089	10	X	45 272
Isolierte Elektrokabel -leitungen u -drähte									
Isolierte Elektrokabel -leitungen u -drähte	313	t	A	3	.	.	3	.	.
Elektrische Lampen und Leuchten									
Elektrische Lampen und Leuchten	315		A	4	X	3 272	3	X	3 180
Elektrische Ausrüstungen a n g Elektrische Ausrüstung für Motoren u Fahrz ang									
Elektrische Ausrüstung für Motoren u Fahrz ang	3161	EUR	A	1	X	.	1	X	.
Sonstige elektrische Ausrüstungen a n g									
Install v and el Ger oh el Signaleinr f Autobahn	3162 91 000	EUR	A	5	X	.	6	X	6 419
Sonstige elektrische Ausrüstungen a n g	3162	EUR	A	7	X	8 158	8	X	10 315
Elektrische Ausrüstun- gen a n g	316	EUR	A	8	X	.	9	X	.
Geräte d Elektrizitäts- erzeugung u -verteilt uä	31		A	29	X	246 753	28	X	251 202
Nachrichtent Rundfunk- u Fernsehger elektr Bael Elektronische Bauelemente									
Elektronische Bauelemen te	321		A	2	X	.	4	X	.
Nachrichtentechnische Geräte u Einrichtungen									
Nachrichtentechnische Geräte u Einrichtungen	322		A	3	X	13 578	6	X	30 291
Rundf- u Fernsehgeräte phono- u videotechn Ger									
Rundf- u Fernsehgeräte phono- u videotechn Ger	323	St	A	1	.	.	1	.	.
Nachrichtent Rundfunk- u Fernsehger elektr Bael	32		A	5	X	16 199	9	X	42 330
Med- meß- steuerungsregelungst opt Erz Uhren Medizinische Geräte und orthop Vorrichtungen									
And App u Vorr f orthop Zw o Behandl v Knochenbr	3310 17 390	EUR	A	6	X	4 356	7	X	4 834
Waren der Zahnprothetik ohne künstliche Zähne	3310 17 590	EUR	A	12	X	7 995	14	X	11 534
Prothesen ua Waren der Prothetik oh Zahnproth	3310 17 900	EUR	A	3	X	2 343	3	X	2 251
Medizinische Geräte und orthop Vorrichtungen	331		A	24	X	43 846	28	X	48 631
Meß- Kontr- Navigations- u ä Instr u Vorrichtung									
Meß- Kontr- Navigations- u ä Instr u Vorrichtung	332		A	4	X	.	4	X	.

Noch: 2. Produktion des Bereichs "Verarbeitenden Gewerbe, sowie Bergbau und Gewinnung von Steinen und Erden"

1. - 3. Quartal 2004

Erzeugnis	Melde-Nr. GP2002	Maßeinheit	Art der Produktion	P R O D U K T I O N					
				Art der Produktion: A = Zum Absatz bestimmt W = Zur Weiterverarbeitung bestimmt					
				vergleichbare Vorjahresperiode			Berichtsperiode		
				Betriebe	Menge	Wert	Betriebe	Menge	Wert
1000 EUR	1000 EUR								
1	2	3	4	5	6				
Noch: Verarbeitendes Gewerbe Noch: Med- meß- steuerungsregelungst opt Erz Uhren Planung Montage Rep v ind Prozeßsteuerungseinr									
Planung Montage Rep v ind Prozeßsteuerungseinr	333	EUR	A	1	X	.	1	X	.
Optische und fotografische Geräte									
Optische und fotografische Geräte	334	St	A	1	.	.	1	.	.
Med- meß- steuerungs- reg t u opt Erz Uhren	33		A	30	X	68 036	33	X	76 216
Kraftwagen und Kraftwagenteile Kraftwagen und Kraftwagenmotoren									
Kraftwagen und Kraftwagenmotoren	341	St	A	2	.	.	1	.	.
Karosserien Aufbauten und Anhänger									
Karosserien od Aufbaut f Omnibusse	3420 10 505	St	A	-	-	-	1	.	.
Karosserien u Aufb für Lkw ohne Tankwagenaufb	3420 10 507	St	A	5	462	9 644	7	494	13 102
Karosserien Aufbauten und Anhänger	342		A	14	X	39 647	15	X	46 368
Teile u Zub f Kraftwag u Kraftwagenmotoren									
Teile u Zub f Kraftwag u Kraftwagenmotoren	343	EUR	A	5	X	.	6	X	.
Veredlung von Erzeugnissen dieser Güterabteilg									
Veredlung von Erzeugnissen dieser Güterabteilg	349	EUR	A	1	X	.	1	X	.
Kraftwagen und Kraftwagenteile	34		A	20	X	243 976	21	X	207 311
Sonstige Fahrzeuge Schiffe Boote und Jachten Schiffe (ohne Boote und Jachten)									
Schiffssegmente	3511 40 000	EUR	A	5	X	21 501	5	X	117 988
Wart Rep a Schiff and Wasserfahrz etc f ziv Zw	3511 91 001	EUR	A	8	X	16 585	8	X	16 289
Umbau a Schiff and Wasserfahrz etc f ziv Zw	3511 92 001	EUR	A	1	X	.	1	X	.
Innenausbau a Schiff and Wasfahrzeuge etc	3511 93 001	EUR	A	7	X	10 421	7	X	30 290
And Ausbau u Ausrüst a Schiff and Wasfahrz etc	3511 93 009	EUR	A	4	X	10 501	6	X	10 074
Schiffe (ohne Boote und Jachten)	3511		A	19	X	854 383	20	X	631 394
Boote und Jachten									
Insth Rep Um- Ausbau Abwrack v Booten u Jachten	3512 90 000	EUR	A	3	X	.	4	X	1 271
Boote und Jachten	3512		A	5	X	.	5	X	.
Schiffe Boote und Jachten	351		A	24	X	.	25	X	.
Schienenfahrzeuge									
Schienenfahrzeuge	352		A	2	X	.	3	X	.
Luft- und Raumfahrzeuge									
Luft- und Raumfahrzeuge	353	St	A	1	.	.	-	-	-

Noch: 2. Produktion des Bereichs "Verarbeitenden Gewerbe, sowie Bergbau und Gewinnung von Steinen und Erden"

1. - 3. Quartal 2004

Erzeugnis	Melde-Nr. GP2002	Maßeinheit	Art der Produktion	P R O D U K T I O N					
				Art der Produktion: A = Zum Absatz bestimmt W = Zur Weiterverarbeitung bestimmt					
				vergleichbare Vorjahresperiode			Berichtsperiode		
				Be- trie- be	Menge	Wert	Be- trie- be	Menge	Wert
1000 EUR	1000 EUR								
				1	2	3	4	5	6
Noch: Verarbeitendes Gewerbe Noch: Sonstige Fahrzeuge Krafträder Fahrräder u Behindertenfahrzeuge									
Krafträder Fahrräder u Behindertenfahrzeuge	354	EUR	A	1	X	.	-	X	-
Sonstige Fahrzeuge	35		A	28	X	888 823	28	X	685 875
Möbel Schmuck Musikinst Sportger Spielw etc Möbel Sitzmöbel									
Sitzmöbel	3611		A	7	X	15 292	6	X	13 850
Büro- und Ladenmöbel									
Büro- und Ladenmöbel	3612	St	A	10	503 171	54 033	8	489 622	50 048
Küchenmöbel aus Holz									
Küchenmöbel aus Holz	3613	St	A	3	.	.	2	.	.
Sonstige Möbel									
Sonstige Möbel	3614		A	7	X	17 340	5	X	17 311
Matratzen									
Matratzen	3615	St	A	1	.	.	2	.	.
Möbel	361		A	20	X	101 789	18	X	100 276
Schmuck u ä Erzeugnisse									
Schmuck u ä Erzeugnisse	362		A	1	X	.	1	X	.
Sonstige Erzeugnisse									
Sonstige Erzeugnisse	366		A	2	X	.	2	X	.
Möbel Schmuck Musikinst Sportger Spielw etc	36		A	22	X	102 531	20	X	101 391
Sekundärrohstoffe Metallische Sekundärrohstoffe									
Sekundärrohstoff a Eis- u Stahlschrott	3710 27 100	t	A	8	189 737	12 696	9	235 779	25 291
Sekundärrohst a Abf u Schrott v Aluminium	3710 27 423	t	A	7	1 946	1 469	8	3 129	2 584
Sekundärrohst a Abf u Schrott v Blei Zink etc	3710 27 433	t	A	5	269	157	7	651	457
Sekundärrohst a Abf u Schrott v Kupfer	3710 27 443	t	A	6	407	440	8	965	1 537
Metallische Sekundär- rohstoffe	371	t	A	8	192 359	14 762	9	240 524	29 868
Nichtmetallische Sekundärrohstoffe									
Sekundärrohst a Bau- schutt -mischabfäll etc	3720 14 301	t	A	9	180 408	1 053	8	163 807	942
Sekundärrohst a Altwa- ren v Bekleidung uä	3720 18 224	t	A	3	831	171	4	1 217	137
Sekundärrohst a Altmat etc a Pap Papp z Wiedgew	3720 21 126	t	A	5	61 572	4 362	6	58 044	3 667
Sekundärrohst a Bruchgl Abfäll u Scherb v Glas	3720 26 151	t	A	3	11 280	219	3	11 136	212
Sekundärrohst a and Alt- mat u Restst ang etc	3720 99 999	t	A	7	18 543	507	6	6 712	550
Nichtmetallische Sekun- därrohstoffe	372	t	A	19	286 997	9 465	16	263 712	12 513
Sekundärrohstoffe	37		A	24	X	24 228	22	X	42 381
Verarbeitendes Gewerbe zusammen									
			A		X	5 404 605		X	5 488 966
			W		X	X		X	X
Insgesamt									
			A		X	5 436 181		X	5 520 808
			W		X	X		X	X