



Verarbeitendes Gewerbe sowie Bergbau und Gewinnung von
Steinen und Erden

E I - vj

Produktion ausgewählter Erzeugnisse in Mecklenburg-Vorpommern

2. Vierteljahr 2004

Bestell-Nr.: E153 2004 42

Herausgabe: 18. Oktober 2004

Printausgabe: EUR 4,00

Herausgeber: Statistisches Landesamt Mecklenburg-Vorpommern, Lübecker Straße 287, 19059 Schwerin,
Telefon: 0385 4801-0, Telefax: 0385 4801-123, Internet: <http://www.statistik-mv.de>, E-Mail: poststelle@statistik-mv.de

Zuständige Dezernentin: Inge Albrecht, Telefon: 0385 4801-722

© Statistisches Landesamt Mecklenburg-Vorpommern, Schwerin, 2004

Für nicht gewerbliche Zwecke sind Vervielfältigung und unentgeltliche Verbreitung, auch auszugsweise, mit Quellenangabe gestattet. Die Verbreitung, auch auszugsweise, über elektronische Systeme/Datenträger bedarf der vorherigen Zustimmung. Alle übrigen Rechte bleiben vorbehalten.

Zeichenerklärungen und Abkürzungen

-	nichts vorhanden
0	weniger als die Hälfte von 1 in der letzten besetzten Stelle, jedoch mehr als nichts
.	Zahlenwert unbekannt oder geheim zu halten
...	Zahl lag bei Redaktionsschluss noch nicht vor
x	Aussage nicht sinnvoll oder Fragestellung nicht zutreffend
/	keine Angabe, da Zahlenwert nicht ausreichend genau oder nicht repräsentativ
()	Zahl hat eingeschränkte Aussagefähigkeit
p	vorläufige Zahl
s	geschätzte Zahl
r	berichtigte Zahl

Inhaltsverzeichnis

	Seite
I. Vorbemerkungen	3
II. Erläuterungen	3 - 5
III. Grafiken	5
IV. Tabellen	
1. Produktion des Bereichs „Verarbeitendes Gewerbe sowie Bergbau und Gewinnung von Steinen und Erden“ 2. Quartal 2004 und Vergleich zum Vorquartal	6 - 22
2. Produktion des Bereichs „Verarbeitendes Gewerbe sowie Bergbau und Gewinnung von Steinen und Erden“ 2. Quartal 2004 und Vergleich zum Vorjahreszeitraum	23 - 38

I. Vorbemerkungen

Aufgabe der Vierteljährlichen Produktionserhebung ist es, umfassende und tiefgegliederte Daten für die kurz-, mittel- und langfristige Beobachtung und Analyse von Wachstumsprozessen und Strukturveränderungen bereitzustellen.

Mit Beginn des Jahres 2002 wurde das "Güterverzeichnis für Produktionsstatistiken, Ausgabe 2002" (GP 2002) zur Grundlage der vierteljährlichen Produktionserhebung. Es ersetzt die Ausgabe 1995 (GP95). Der Aufbau des GP 2002 entspricht weitestgehend dem des GP 95. Die Aktualisierung wurde erforderlich, um das nationale Güterverzeichnis an die aktuelle Fassung der für eine europäische Produktionsstatistik entwickelten PRODCOM-Liste anzupassen. Während die PRODCOM-Liste einer jährlichen Aktualisierung unterliegt, basierte das GP 95 jedoch auf der PRODCOM-Liste 1994. Nicht zuletzt musste mit der Aktualisierung des Güterverzeichnisses auch dem strukturellen Wandel der Wirtschaft Rechnung getragen werden.

Im vorliegenden Bericht wird die zum Absatz bestimmte Produktion nach Menge und Wert der im Land Mecklenburg-Vorpommern gemeldeten Erzeugnisse dargestellt, soweit dem keine Geheimhaltungsgründe entgegenstehen.

Abweichungen zu früheren Veröffentlichungen und zur Fachserie 4, Reihe 3.1 des Statistischen Bundesamtes sind auf zwischenzeitlich vorgenommene Korrekturen zurückzuführen.

Rechtsgrundlagen

- Gesetz über die Statistik im Produzierenden Gewerbe (ProdGewStatG) in der Fassung der Bekanntmachung vom 21. März 2002 (BGBl. I S. 1181), zuletzt geändert durch Artikel 104 der Verordnung vom 25. November 2003 (BGBl. S. 2304)
- Verordnung (EWG) Nr. 3924/91 des Rates vom 19. Dezember 1991 zur Einführung einer Gemeinschaftserhebung über die Produktion von Gütern (PRODCOM-VO, ABl. EG Nr. L 374, S.1)
- Gesetz über die Statistik für Bundeszwecke (Bundesstatistikgesetz - BStatG) vom 22. Januar 1987 (BGBl. S. 462, 565), zuletzt geändert durch Artikel 16 des Gesetzes vom 21. August 2002 (BGBl. I S. 3322)

Erhoben werden die Tatbestände zu § 2 Buchstabe B Ziff. II sowie zu § 4 Buchstabe A Ziff. II Nr. 2 ProdGewStatG.

II. Erläuterungen

Berichtskreis

Der Berichtskreis der Vierteljährlichen Produktionserhebung umfasst Betriebe des Verarbeitenden Gewerbes sowie des Bergbaus und der Gewinnung von Steinen und Erden, des Fertigteilbaus von Unternehmen des Produzierenden Gewerbes mit im Allgemeinen 20 und mehr Beschäftigten sowie Betriebe des Verarbeitenden Gewerbes mit 20 und mehr Beschäftigten von Unternehmen anderer Wirtschaftsbereiche außer Deutsche Bundespost und Deutsche Bahn AG.

Produktion

Als Produktion sind die im Berichtsvierteljahr fertig gestellten und zum Absatz bestimmten Erzeugnisse nachzuweisen. Lohnarbeit, Veredlung, Reparaturen und Instandhaltung sowie Installationen und Montagen zählen auch zur Produktion. Nicht zu melden sind Erzeugnisse, die der meldende Betrieb auf eigene Rechnung im Ausland herstellen lässt.

Zum Absatz bestimmte Produktion

Als zum Absatz bestimmte Produktion ist im Allgemeinen der verkaufsfähige, für den Markt vorgesehene Produktionsausstoß (ohne Handelsware und umgepackte Ware) nach dem Wert und - sofern weitere Maßeinheiten angegeben sind - nach der Menge zu melden.

Der Wert der zum Absatz bestimmten Produktion ist unter Zugrundelegung des im Berichtszeitraum erzielten oder zum Zeitpunkt des Absatzes erzielbaren Verkaufspreises ab Werk zu berechnen. Der Wert umfasst auch die Kosten der Verpackung, selbst wenn sie gesondert in Rechnung gestellt sind. Nicht einzubeziehen sind dagegen

- die in Rechnung gestellte Umsatzsteuer und Verbrauchsteuer (z. B. auf Mineralölzeugnisse, Kaffee, Bier, Branntwein, Tabakwaren),
- gesondert in Rechnung gestellte Frachtkosten,
- den Kunden gewährte Rabatte.

Bei Vermietung von Erzeugnissen - auch Leasing - (z. B. Datenverarbeitungs- und Telefonanlagen, Waschautomaten) ist als Schätzwert der für dieses Erzeugnis auf dem Markt erzielbare Erlös anzugeben.

Zu der zum Absatz bestimmten Produktion zählen auch

- selbst hergestellte Erzeugnisse (z. B. Werkzeugmaschinen und -teile) für die Erstellung oder Reparatur von Einrichtungen des meldenden Betriebes oder für einen anderen Betrieb desselben Unternehmens,
- eigen erzeugte Produktionsmittel (z. B. Formen, Maschinenwerkzeuge) sowie die zum Verbrauch bestimmten selbst gewonnenen Brenn-, Treib- und Schmierstoffe,
- für Deputate verwendete selbst hergestellte Erzeugnisse.

Diese Erzeugnisse sind mit ihren Herstellkosten zu bewerten. Ausnahmen sind bei der Güterabteilung 28 (Metallerzeugnisse) aufgeführt.

Lohnarbeit

Lohnarbeit liegt vor, wenn vom Auftraggeber unberechnet geliefertes Material be- oder verarbeitet wird. Sie ist nach dem Wert und - sofern andere Maßeinheiten angegeben sind - auch nach der Menge anzugeben. Sie ist nur vom Auftragnehmer zu melden und bei der neunstelligen Meldenummer durch Hinzufügen einer 2 als 10. Stelle zu kennzeichnen; eine eigene Meldenummer ist für Lohnarbeit nicht vorgesehen. Als Wert ist die vom Auftraggeber gezahlte Vergütung anzugeben.

Unter Lohnarbeit fallen z. B. der Lohndruck im graphischen Gewerbe sowie die so genannte Umarbeitung in der NE-Metallindustrie (Gewinnung von NE-Metall aus Schrott oder Rückständen).

Bei dem Auftraggeber und dem Auftragnehmer von Lohnarbeit kann es sich nur um verschiedene Unternehmen handeln; Lohnarbeit zwischen verschiedenen Betrieben desselben Unternehmens ist also nicht möglich.

Veredlung

Ein Veredlungsvorgang liegt vor, wenn durch die Bearbeitung die Form des Erzeugnisses selbst erhalten bleibt. Es entsteht, anders als bei der Weiterverarbeitungsproduktion und bei der Lohnarbeit, kein neues Gut im Sinne des GP 2002. Veredelt wird z. B. durch Färben, Imprägnieren, Appretieren, Bedrucken (Lohndruck im graphischen Gewerbe ist demgegenüber als Lohnarbeit auszuweisen), Bemalen, Vergolden, Ätzen, Lackieren, Prägen, Gravieren, Dekorieren (z. B. Glas, Porzellan) u. a.

Es wird zwischen

- Veredlung selbst hergestellter Erzeugnisse (Betriebsveredlung),
- Veredlung zugekaufter Erzeugnisse für eigene Rechnung (Eigenveredlung) und
- Veredlung fremder Erzeugnisse im Lohnauftrag (Lohnveredlung)

unterschieden.

Für die **Betriebsveredlung** sieht das GP 2002 keine eigene Meldenummer vor. Sie gilt als Teil der Produktionstätigkeit. Selbst wenn die Betriebsveredlung in einem örtlich getrennten Veredlungsbetrieb durchgeführt wird, meldet der produzierende Betrieb das veredelte Erzeugnis mit seinem gesamten Wert (Bruttowert) als Absatzproduktion; der Veredlungsbetrieb ist nicht zur Vierteljährlichen Produktionserhebung meldepflichtig, es sei denn, er übt neben der Betriebsveredlung noch Eigen- oder Lohnveredlung aus, die er dann im Rahmen dieser Erhebung eigenständig zu melden hätte.

Die **Eigenveredlung** ist, soweit es für die Veredlung eigene Meldenummern gibt, nur wertmäßig (in der Güterabteilung 17 - Textilien - auch mengenmäßig) von dem Betrieb zu melden, der die Veredlungsarbeiten ausgeführt hat. Als Wert ist der Bruttowert (Fakturenwert) anzugeben.

Die **Lohnveredlung** ist ebenfalls unter den für die Veredlung vorgesehenen Meldenummern nur wertmäßig (in der Güterabteilung 17 - Textilien - auch mengenmäßig) von dem Betrieb zu melden, der die Veredlungsarbeiten durchgeführt hat.

Als Wert ist hier nur die vom Auftraggeber gezahlte Vergütung zu melden. Dies gilt auch für die Güterabteilung 17 - Textilien.

Der Auftraggeber meldet seinerseits den Gesamtwert und die Menge des veredelten Erzeugnisses als Absatzproduktion, es sei denn, der Auftraggeber hat das zu veredelnde Erzeugnis nicht selbst hergestellt, sondern zugekauft. In diesem Fall meldet der Auftraggeber weder Menge noch Wert des veredelten Erzeugnisses.

Bei dem Auftraggeber und dem Auftragnehmer von Lohnveredlung kann es sich nur um verschiedene Unternehmen handeln; Lohnveredlung zwischen verschiedenen Betrieben desselben Unternehmens ist also nicht möglich.

Reparaturen und Instandhaltungen

Reparaturen und Instandhaltungen sind nur wertmäßig anzugeben.

Als Wert sind die berechneten Reparatur- und Instandhaltungskosten einzusetzen. Reparaturen, bei denen das reparierte Erzeugnis zum überwiegenden Teil neu erstellt worden ist, sind als Produktion aufzuführen. Nicht zu melden sind Reparaturen und Instandhaltungen an eigenen Betriebseinrichtungen.

Installationen und Montagen

Die Begriffe Installationen und Montagen werden synonym verwendet. Im GP 2002 wird überwiegend der Begriff Installationen benutzt.

Installationen und Montagen sind der Zusammenbau von einzelnen Erzeugnissen zu einem Produkt, für das es im GP 2002 keine eigene Meldenummer gibt.

Es wird zwischen Installationen und Montagen

- fremd hergestellter und
- selbst hergestellter

Erzeugnisse unterschieden.

Installationen und Montagen fremd hergestellter Erzeugnisse

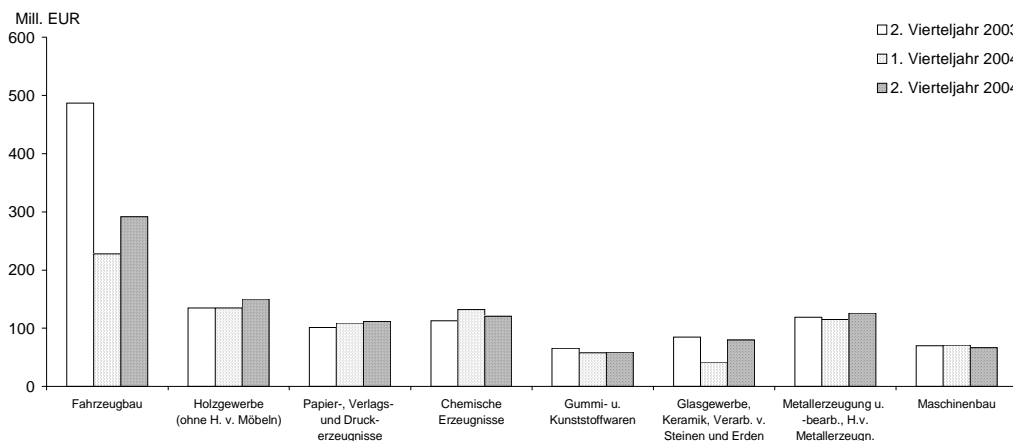
Werden die montierten Erzeugnisse ganz oder überwiegend in einem anderen Betrieb (desselben oder eines anderen Unternehmens) hergestellt, sind die Montagen nur mit ihrem Wert unter den hierfür vorgesehenen Meldenummern anzugeben. Dabei entspricht der Wert der Montageleistung den in Rechnung gestellten Montagekosten einschließlich des Montagematerials, aber ohne in Rechnung gestellte Umsatzsteuer. Er umfasst auch nicht den Wert von montierten Erzeugnissen, die im montierenden Betrieb hergestellt worden sind, da diese unter der entsprechenden Meldenummer zu melden sind.

Installationen und Montagen selbst hergestellter Erzeugnisse

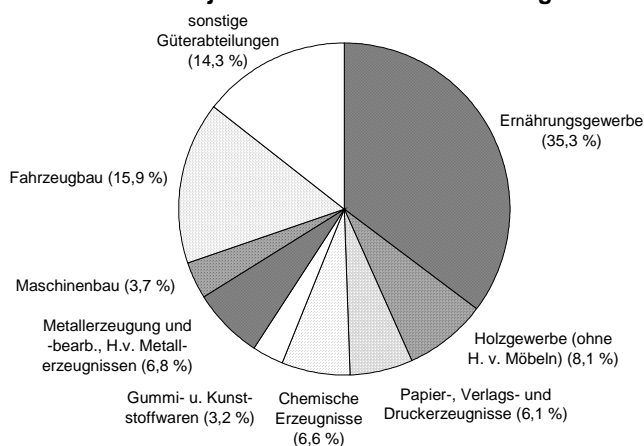
Erfolgt die Montage von Erzeugnissen im selben Betrieb, in dem die montierten Erzeugnisse ausschließlich oder überwiegend hergestellt worden sind, dann ist im Allgemeinen der Wert der Montagen (einschließlich des Montagematerials) dem Produktionswert der selbst hergestellten Erzeugnisse anteilig zuzuschlagen. Bereitet die Aufteilung jedoch Schwierigkeiten (z. B. bei Großanlagen), können derartige Arbeiten unter den besonderen Meldenummern für Montagen ausgewiesen werden.

III. Grafiken

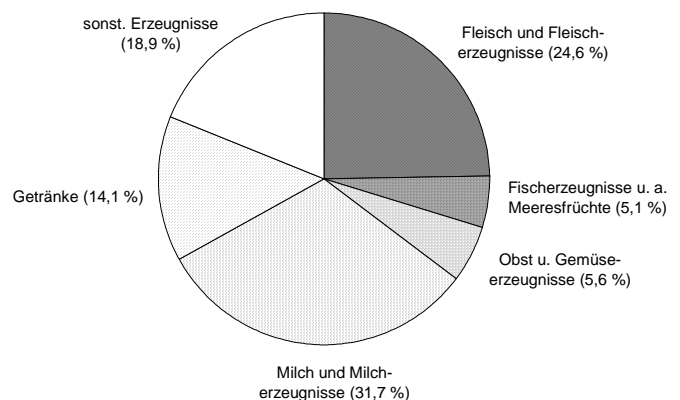
Produktion ausgewählter Güterabteilungen im Verarbeitenden Gewerbe



Anteil der Produktion im Verarbeitenden Gewerbe im 2. Vierteljahr 2004 nach Güterabteilungen



Anteil der Produktion im Ernährungsgewerbe im 2. Vierteljahr 2004 nach Gütergruppen



IV. Tabellen

1. Produktion des Bereichs "Verarbeitenden Gewerbe, sowie Bergbau und Gewinnung von Steinen und Erden"

2. Quartal 2004

Erzeugnis	Melde-Nr. GP2002	Maßeinheit	Art der Produktion	P R O D U K T I O N						
				Art der Produktion: A = Zum Absatz bestimmt W = Zur Weiterverarbeitung bestimmt						
				Vorquartal			Berichtsquartal			
				Be-trie-be	Menge	Wert 1000 EUR	Be-trie-be	Menge	Wert 1000 EUR	
1	2	3	4	5	6					
Bergbau und Gewinnung von Steinen und Erden										
Kohle und Torf										
Torf										
Torf	103	m3	A	1	.	.	1	.	.	
Veredlung v Erzeugnissen dieser Güterabteilung										
Veredlung von Erzeugnissen dieser Güterabteilung Kohle und Torf	109	EUR	A	1	X	.	1	X	.	
	10		A	2	X	.	2	X	.	
Erdöl -gas Dienstl b d Gewinn v Erdöl u Erdgas										
Erdöl und Erdgas										
Erdöl und Erdgas	111	t	A	1	.	.	1	.	.	
		TJ	A		
Erdöl -gas Dienstl b d Gewinn v Erdöl u Erdgas	11		A	1	X	.	1	X	.	
Steine u Erden sonstige Bergbauerzeugnisse										
Natursteine nicht gebrochen										
Natursteine nicht gebrochen	141	t	A	1	.	.	1	.	.	
Kies Sand gebrochene Natursteine Ton u Kaolin										
Kies und Sand gebrochene Natursteine										
Bausand zB als Betonzuschlag oh metallh Sande	1421 11 903	t	A	16	418 948	892	16	1 324 057	2 450	
Andere natürliche Sande ohne metallhaltige Sande	1421 11 909	t	A	9	272 912	498	9	700 600	1 140	
Baukies zB als Betonzuschlag	1421 12 133	t	A	16	180 798	1 352	16	411 668	3 143	
Anderer Kies	1421 12 139	t	A	4	33 834	145	4	55 927	226	
Schotter Splitt etc a nat Vorkom f Bauzwecke	1421 13 300	t	A	4	51 021	486	4	114 082	1 081	
Kies Sand gebrochene Natursteine Ton u Kaolin	142	t	A	23	.	.	23	.	.	
Steine u Erden sonstige Bergbauerzeugnisse	14		A	24	X	4 254	24	X	10 386	
Bergbau und Gewinnung von Steinen und Erden zusammen			A		X	6 929		X	13 883	
Verarbeitendes Gewerbe										
Nahrungs- und Futtermittel sowie Getränke										
Fleisch und Fleischerzeugnisse										
Fleisch (ohne Geflügel)										
Rindfleisch von Rindern >150 kg fr od gekühlt	1511 11 405	kg	A	8	11 482 158	19 036	8	11 114 416	20 583	
			W	1	.	X	1	.	X	
And frische od gekühlte Rindfleischteile	1511 11 900	kg	A	10	868 782	2 370	10	1 216 702	3 293	
Schweinekörper frisch od gekühl ga od ha Tierkörper	1511 13 300	kg	A	8	6 267 430	8 977	8	5 918 198	9 104	
			W	1	.	X	1	.	X	
Schweineschink fr o gek o Schulter u T m Knochen	1511 13 500	kg	A	6	.	.	6	.	.	
			W	1	.	X	1	.	X	
Andere Schweinefileteile frisch oder gekühlt	1511 13 900	kg	A	11	13 753 309	17 919	11	14 731 768	20 402	
Schweinesp oh mag Teile n ausgeschmol fr gek etc	1511 30 300	kg	A	5	10 650	22	5	10 494	22	
Fleisch (ohne Geflügel)	1511		A	20	X	53 326	20	X	58 310	
			W	1	X	X	1	X	X	
Geflügel und Tiere ang										
Truthühner unzerteilt frisch oder gekühlt	1512 11 150	kg	A	2	.	.	2	.	.	
			W	1	.	X	1	.	X	

Noch: 1. Produktion des Bereichs "Verarbeitenden Gewerbe, sowie Bergbau und Gewinnung von Steinen und Erden"

2. Quartal 2004

Erzeugnis	Melde-Nr. GP2002	Maßeinheit	Art der Produktion	P R O D U K T I O N							
				Art der Produktion: A = Zum Absatz bestimmt W = Zur Weiterverarbeitung bestimmt							
				Vorquartal			Berichtsquartal				
				Be- trie- be	Menge	Wert	Be- trie- be	Menge	Wert		
1000 EUR	1000 EUR										
1	2	3	4	5	6						
Noch: Verarbeitendes Gewerbe Noch: Nahrungs- und Futtermittel sowie Getränke Noch: Fleisch und Fleischerzeugnisse Noch: Geflügel und Tiere ang											
Teile von Truthühnern frisch oder gekühlt	1512 11 550	kg	A	3	.	.	3	.	.	.	
Geflügel und Tiere ang	1512	kg	A	9	30 127 770	46 538	9	34 563 503	50 221	X	
			W	2	.	X	2	.	X		
Verarbeitetes Fleisch											
Schweineschink -schult u Teile m Knoch ges etc	1513 11 100	kg	A	18	1 574 949	4 239	19	1 700 537	5 153		
Schweinebauch Teile ges i Salzl getr od geräuch	1513 11 300	kg	A	14	28 933	98	14	30 418	105		
And Schweinefl gesalz i Salzl getrock o geräuch	1513 11 500	kg	A	17	464 393	1 890	17	479 361	1 975		
Rind- Kalbfleisch gesal i Salzl getr od geräuch	1513 11 700	kg	A	4	32 455	363	4	31 755	356		
And Fleisch ges i Salzl getrock geräuch etc	1513 11 900	kg	A	3	245 687	688	3	161 249	546		
Leberwürste	1513 12 130	kg	A	25	455 978	1 576	26	433 058	1 477		
Rohwürste	1513 12 151	kg	A	26	563 482	2 559	26	605 872	2 712		
Kochwürste	1513 12 153	kg	A	26	359 207	1 600	27	378 566	1 704		
Brühwürste	1513 12 155	kg	A	30	3 977 619	14 922	31	4 523 602	16 903		
Zubereitungen aus Trut- hühnerfleisch	1513 12 330	kg	A	3	968 129	3 807	3	1 427 952	5 187		
Zubereitungen von ande- rem Geflügel	1513 12 350	kg	A	3	1 609 045	5 237	3	1 629 922	5 315		
And Zubereit a Schweine- fleisch Schinken u Teile	1513 12 430	kg	A	16	1 178 382	.	15	.	.		
Fleischsalat Zubereit a Schweinefleisch	1513 12 530	kg	A	7	120 088	245	7	64 425	136		
And Zubereit a Schweine- fleisch einschl Mischung	1513 12 590	kg	A	5	156 065	726	5	143 156	674		
And Zubereit a Fleisch einschl Blut all Tierart	1513 12 900	kg	A	7	502 741	1 506	7	465 722	1 397		
Verarbeitetes Fleisch	1513		A	38	X	47 347	39	X	51 246		
Fleisch und Fleisch- erzeugnisse	151		A	48	X	147 211	49	X	159 777		
			W	3	X	X	3	X	X		
Fischerzeugnisse u a Meeresfrüchte											
Fischfilets and Fisch- fleisch frisch gekühlt	1520 11 900	kg	A	4	.	764	3	100 635	399		
And geräucherte Fische einschl Filets	1520 13 590	kg	A	5	887 638	6 065	5	678 671	4 863		
Hering zuber o haltb ge ganz od Stück n f zerkl	1520 14 120	kg	A	10	8 228 067	13 108	10	6 141 894	11 365		
And zuber od haltb gem Fische oh Fischst ga etc	1520 14 190	kg	A	3	173 308	723	3	246 232	666		
Fischsalat	1520 14 303	kg	A	3	156 623	552	3	131 694	415		
And zuber od haltb gem Fische ganz o i Teil etc	1520 14 305	kg	A	6	4 424 512	10 598	6	3 423 379	8 288		
Fischerzeugnisse u a Meeresfrüchte	152	kg	A	17	19 951 051	41 064	17	15 092 725	33 122		
Obst und Gemüseerzeugnisse Verarbeitete Kartoffeln und Kartoffelerzeugnisse											
Andere zubereitete Kar- toffeln	1531 12 909	t	A	3	957	565	3	933	540		
Verarbeitete Kartoffeln und Kartoffelerzeugnisse	1531		A	5	X	18 413	5	X	17 959		
Frucht- und Gemüsesäfte											
Orangensaf nicht gefror n gegor oh Zus v Alkohol	1532 10 150	l	A	3	5 492 136	2 763	3	6 090 931	2 932		
Frucht- und Gemüsesäfte	1532	l	A	3	32 470 974	14 002	3	35 309 073	14 918		

Noch: 1. Produktion des Bereichs "Verarbeitenden Gewerbe, sowie Bergbau und Gewinnung von Steinen und Erden"

2. Quartal 2004

Erzeugnis	Melde-Nr. GP2002	Maßeinheit	Art der Produktion	P R O D U K T I O N					
				Art der Produktion: A = Zum Absatz bestimmt W = Zur Weiterverarbeitung bestimmt					
				Vorquartal			Berichtsquartal		
				Be- trie- be	Menge	Wert 1000 EUR	Be- trie- be	Menge	Wert 1000 EUR
1	2	3	4	5	6				
Noch: Verarbeitendes Gewerbe Noch: Nahrungs- und Futtermittel sowie Getränke Noch: Obst und Gemüseerzeugnisse Verarbeitetes Obst und Gemüse a n g									
Erbsen oh Essig zuber od haltb gem nicht gefr	1533 14 620	kg	A	-	-	-	1	.	.
And Gemüse u Mischung v Gemüse oh Zub n gefror	1533 14 990	kg	A	3	286 586	512	3	311 759	595
Verarbeitetes Obst und Gemüse a n g	1533		A	6	X	3 598	7	X	3 284
Obst u Gemüseerzeugnisse	153		A	11	X	36 013	12	X	36 161
Milch und Milcherzeugnisse Milch und Milcherzeugnisse (ohne Speiseeis)									
Milch u Rahm m Fettgeh v >1% - 3% n einged etc	1551 11 400	1000 l	A	3	34 634	13 802	3	35 760	14 061
Milch u Rahm m Fettgeh v >3% - 6% n einged etc	1551 11 600	1000 l	A	4	47 401	20 707	4	49 106	21 226
Milch u Rahm m Fettgeh >6% n einged od gesüßt	1551 12 000	1000 l	A	5	11 598	17 465	6	8 361	12 203
Milch fest Form Fettg <=1,5 Geb >2,5 kg gesüßt	1551 20 309	t	A	3	5 208	10 493	2	.	.
Butter ua Fettstoff a Milch Fettgeh <=85%	1551 30 300	t	A	3	11 282	35 315	3	9 338	28 488
Anderer Käse	1551 40 509	t	A	6	32 828	78 028	6	41 070	99 461
Eingedickte Milch nicht gesüßt	1551 51 040	t	A	3	7 321	5 659	4	8 563	6 742
Anderer Molke	1551 55 400	t	A	3	18 116	472	3	20 145	725
Milch und Milcherzeug- nisse (ohne Speiseeis)	1551		A	11	X	.	11	X	.
			W	1	X	X	1	X	X
Speiseeis									
Speiseeis	1552	l	A	1	.	.	1	.	.
Milch und Milch- erzeugnisse	155		A	12	X	198 134	12	X	205 867
			W	1	X	X	1	X	X
Mahl- und Schälmlühlenerz Stärke u Stärkeerzeugn Mahl- und Schälmlühlenerzeugnisse									
Mahl- und Schälmlühlen- erzeugnisse	1561	t	A	4	24 234	12 314	4	24 035	12 161
Mahl- u Schälmlühlenerz Stärke u Stärkeerzeugn	156	t	A	4	24 234	12 314	4	24 035	12 161
Futtermittel Futtermittel für Nutztiere									
Futtermzub f Schwein oh Vormi Mehl etc v Luzern	1571 10 330	t	A	5	40 825	6 225	5	41 344	6 585
Futtermzub f Rinder oh Vormi Mehl etc v Luzern	1571 10 353	t	A	4	25 539	3 564	4	27 145	3 909
Futtermzub f Kälber oh Vormi Mehl etc v Luzern	1571 10 355	t	A	3	1 579	220	3	1 220	167
Futtermittel für Nutz- tiere	1571	t	A	5	.	.	5	.	.
Futterm für sonst Tiere zuber (oh Vormisch)									
Futterm für sonst Tiere zuber (oh Vormisch)	1572	t	A	1	.	.	1	.	.
Futtermittel	157	t	A	6	112 005	18 339	6	122 332	20 898
Sonstige Nahrungsmittel (ohne Getränke) Backwaren (ohne Dauerbackwaren)									
Frisch Brot Brötchen oh backwaren)	1581 11 000	t	A	57	11 549	20 076	57	12 004	20 992
Feine Backwaren Brot ge- süßt oh Dauerbackwar etc	1581 12 000	EUR	A	52	X	10 013	52	X	11 572
Backwaren (ohne Dauer- backwaren)	1581		A	57	X	30 089	57	X	32 564

Noch: 1. Produktion des Bereichs "Verarbeitenden Gewerbe, sowie Bergbau und Gewinnung von Steinen und Erden"

2. Quartal 2004

Erzeugnis	Melde-Nr. GP2002	Maßeinheit	Art der Produktion	P R O D U K T I O N					
				Art der Produktion: A = Zum Absatz bestimmt W = Zur Weiterverarbeitung bestimmt					
				Vorquartal			Berichtsquartal		
				Be- trie- be	Menge	Wert 1000 EUR	Be- trie- be	Menge	Wert 1000 EUR
1	2	3	4	5	6				
Noch: Verarbeitendes Gewerbe Noch: Nahrungs- und Futtermittel sowie Getränke Noch: Sonstige Nahrungsmittel (ohne Getränke) Dauerbackwaren									
Kekse uä Kleingebäck gesüßt gefüllt a kakaoh And Dauerbackwaren ang Dauerbackwaren	1582 12 550 1582 13 900 1582	kg kg kg	A A A	6 3 12	2 787 8 564 245 8 608 096	19 30 934 31 295	6 3 12	2 320 8 423 270 8 470 719	17 32 001 32 383
Zucker									
Zucker	1583	t	A	1	.	.	2	.	.
Süßwaren (ohne Dauerbackwaren)									
Süßwaren (ohne Dauerbackwaren)	1584	kg	A	2	.	.	2	.	.
Teigwaren									
Teigwaren	1585	t	A	1	.	.	1	.	.
Würzen und Soßen									
Würzen und Soßen	1587		A	5	X	3 049	5	X	4 359
Homogen Nahrmitzub etc iAE in Behältn <=250g									
Homogen Nahrmitzub etc iAE in Behältn <=250g	1588	kg	A	3	3 425 913	5 112	3	2 512 901	3 788
Sonst Nahrungsmittel ang									
Sonst Nahrungsmittel ang	1589		A	5	X	5 477	5	X	6 015
Sonstige Nahrungsmittel (ohne Getränke)	158		A	74	X	85 966	75	X	90 070
Getränke Spirituosen									
Spirituosen	1591	hl	A	2	.	.	2	.	.
Apfelwein u and Frucht w alkhalt Mischgetränk ang									
Apfelwein u and Frucht w alkhalt Mischgetränk ang	1594	l	A	2	.	.	2	.	.
Bier									
Bier aus Malz	1596 10 000	hl	A	5	633 444	28 357	5	898 137	41 270
Treber a Brauerei Brennerei Mälzerei	1596 20 001	EUR	A	4	X	114	4	X	151
Bier	1596		A	5	X	28 471	5	X	41 421
Malz									
Malz	1597	kg	A	1	.	.	1	.	.
Mineralw Erfrischungsg u a nicht alkoh Getränk									
Natürl Mineralwasser abgefüllt oh Heilwasser	1598 11 301	l	A	5	36 374 429	6 746	5	45 243 286	8 667
Cola u -mischgetränke	1598 12 301	l	A	4	6 829 312	2 320	3	7 036 422	2 381
Fruchtsafthalt Limonade nicht brennwertvermind	1598 12 303	l	A	4	15 337 433	4 819	4	21 026 609	5 445
Bittergetränke Limonaden	1598 12 305	l	A	4	494 102	202	4	751 540	357
Andere Nektarmischungen	1598 12 556	l	A	3	249 742	120	3	316 300	142
Mineralw Erfrischungsg u a nicht alkoh Getränk	1598	l	A	7	107 076 850	33 172	7	125 653 583	36 674
Getränke	159		A	13	X	72 865	13	X	91 675
Nahrungs- und Futtermittel sowie Getränke	15		A	168	X	611 906	171	X	649 730
			W	4	X	X	4	X	X

Noch: 1. Produktion des Bereichs "Verarbeitenden Gewerbe, sowie Bergbau und Gewinnung von Steinen und Erden"

2. Quartal 2004

Erzeugnis	Melde-Nr. GP2002	Maßeinheit	Art der Produktion	P R O D U K T I O N					
				Art der Produktion: A = Zum Absatz bestimmt W = Zur Weiterverarbeitung bestimmt					
				Vorquartal			Berichtsquartal		
				Be- trie- be	Menge	Wert 1000 EUR	Be- trie- be	Menge	Wert 1000 EUR
1	2	3	4	5	6				
Noch: Verarbeitendes Gewerbe Tabakerzeugnisse									
Tabakerzeugnisse	16		A	1	X	.	1	X	.
Textilien Gewebe									
Gewebe	172	kg m2	W W	1	.	X	1	.	X
Konfektionierte Textilwaren (ohne Bekleidung)									
Konfektionierte Textil- waren (ohne Bekleidung)	174		A	4	X	4 695	4	X	8 513
Textilien	17		A W	4 1	X X	4 695 X	4 1	X X	8 513 X
Bekleidung Bekleidung (ohne Lederbekleidung) Arbeits- und Berufsbekleidung									
Arbeits- und Berufsbe- kleidung	1821	St	A	1	.	.	1	.	.
Wäsche									
Wäsche	1823	St	A	1	.	.	-	-	-
Bekleidung (ohne Leder- bekleidung)	182	St	A	2	.	.	1	.	.
Bekleidung	18		A	2	X	.	1	X	.
Leder und Lederwaren Leder									
Leder	191		A	1	X	.	1	X	.
Lederwaren (ohne Lederbekleidung und Schuhe)									
Lederwaren (ohne Leder- bekleidung und Schuhe)	192	EUR	A	1	X	.	1	X	.
Schuhe									
Schuhe	193	EUR	A	1	X	.	1	X	.
Leder und Lederwaren	19		A	2	X	.	2	X	.
Holz sowie Holz- Kork- u Flechtwaren (oh Möbel) Holz gesägt auch gehobelt oder imprägniert									
Kiefern-schnittholz etc Dicke >6mm	2010 10 370	m3	A	4	1 164	225	4	2 095	402
Eichen- Buch- ua nitrop Holz Di >6mm and bearb	2010 10 507	m3	A	3	1 836	313	3	.	445
Holz gesägt auch gehobelt Fertigteilbaut a Holz	201		A	12	X	33 741	12	X	38 596
Sperrholz Span- u Faserplatten Furnierbl etc									
Sperrholz Span- u Faser- platten Furnierbl etc	202		A W	6 4	X X	57 984 X	6 4	X X	61 939 X
Konstrukteil Ausbelemente Fertigteilbaut a Holz									
Fenster -türen Rahmen Verkleidungen aus Holz	2030 11 100	St	A	7	11 790	4 579	7	15 175	5 578
Türzargen Türverkleid a Holz auch Türschwellen	2030 11 505	St	A	3	.	2 373	3	.	2 141
Konstrukteil Ausbelemen- te Fertigteilbaut a Holz	203		A	18	X	40 505	17	X	47 408

Noch: 1. Produktion des Bereichs "Verarbeitenden Gewerbe, sowie Bergbau und Gewinnung von Steinen und Erden"

2. Quartal 2004

Erzeugnis	Melde-Nr. GP2002	Maßeinheit	Art der Produktion	P R O D U K T I O N					
				Art der Produktion: A = Zum Absatz bestimmt W = Zur Weiterverarbeitung bestimmt					
				Vorquartal			Berichtsquartal		
				Be- trie- be	Menge	Wert 1000 EUR	Be- trie- be	Menge	Wert 1000 EUR
1	2	3	4	5	6				
Noch: Verarbeitendes Gewerbe Noch: Holz sowie Holz- Kork- u Flechtwaren (oh Möbel) Verpackungsm Lagerbehält u Ladungsträger a Holz									
Verpackungsm Lagerbeh u Ladungsträger a Holz	204		A	3	X	.	3	X	.
And Holzwar Kork- Flecht- u Korbmacherw oh Möbel									
And Holzwar Kork- Flecht - u Korbmacherw oh Möbel	205	St	A	1	.	.	1	.	.
Veredlung von Erzeugnissen dieser Güterabteilg									
Veredlung von Erzeugnis- sen dieser Güterabteilg	209	EUR	A	1	X	.	1	X	.
Holz sowie Holz- Kork- u Flechtwaren (oh Möbel)	20		A	34	X	134 697	33	X	149 970
			W	4	X	X	4	X	X
Papier Pappe und Waren daraus Holzstoff Zellstoff Papier Karton u Pappe Papier Karton und Pappe									
Papier Karton und Pappe	2112		A	2	X	.	2	X	.
			W	1	X	X	-	X	X
Holzstoff Zellstoff	211		A	2	X	.	2	X	.
Papier Karton u Pappe			W	1	X	X	-	X	X
Papier- Karton- u Pappwaren Wellpapier u -pappe Verpackmitt a Pap Kart Pappe									
Wellpapier u -pappe Ver- packmitt a Pap Kart Pap	2121	t	A	3	.	.	3	.	.
			W	1	.	X	1	.	X
Papier- Karton- u Papp- waren	212	t	A	3	.	.	3	.	.
			W	1	.	X	1	.	X
Veredlung von Erzeugnissen dieser Güterabteilg									
Veredlung von Erzeugnis- sen dieser Güterabteilg	219	EUR	A	1	X	.	1	X	.
Papier Pappe und Waren daraus	21		A	5	X	20 881	5	X	20 588
			W	2	X	X	1	X	X
Verlags- u Druckerzeugn besp Ton Bild u Datenträ Verlagserzeugnisse Buch- u Musikverlagserzeugnisse									
Buch- u Musikverlags- erzeugnisse	2211	St	A	3	172 566	285	3	.	289
Zeit ua period Druckschr mind vierm wöch ersch									
Zeit ua period Druckschr mind vierm wöch ersch	2212	St	A	3	31 088 623	30 723	3	29 518 095	31 236
Zeit ua period Druckschr wenig vierm wöch ersch									
Zeit wenig vierm wöch erschein gedruckt	2213 11 050	EUR	A	6	X	9 930	6	X	10 446
Zeit ua period Druckschr wenig vierm wöch ersch	2213	EUR	A	8	X	10 050	8	X	10 647
Sonst Verlagserzeugnisse									
Sonst Verlagserzeugnisse	2215	EUR	A	4	X	24	4	X	72
Verlagserzeugnisse	221		A	12	X	41 082	12	X	42 243

Noch: 1. Produktion des Bereichs "Verarbeitenden Gewerbe, sowie Bergbau und Gewinnung von Steinen und Erden"

2. Quartal 2004

Erzeugnis	Melde-Nr. GP2002	Maßeinheit	Art der Produktion	P R O D U K T I O N					
				Art der Produktion: A = Zum Absatz bestimmt W = Zur Weiterverarbeitung bestimmt					
				Vorquartal			Berichtsquartal		
				Be- trie- be	Menge	Wert 1000 EUR	Be- trie- be	Menge	Wert 1000 EUR
1	2	3	4	5	6				
Noch: Verarbeitendes Gewerbe									
Noch: Verlags- u Druckerzeugn bsp Ton Bild u Datenträ									
Druckereileistungen									
Druck v Zeitungen etc mind vierm wöch ersch									
Druck v Zeitungen etc mind vierm wöch ersch	2221	EUR	A	1	X	.	1	X	.
Drucke a n g									
Verkaufskataloge i and Druckverfahren hergest	2222 12 302	EUR	A	3	X	130	3	X	186
Plakate uä Drucke im Flachdruckverf hergest	2222 12 503	EUR	A	6	X	196	6	X	384
And Werbedrucke u -schriften i Flachdruck	2222 12 506	EUR	A	7	X	1 798	7	X	1 739
And Werbedrucke u -schriften i and Drverf	2222 12 508	EUR	A	3	X	1 316	3	X	1 359
And Drucke f priv od ge- werbl Zw Formblätt etc	2222 13 070	EUR	A	9	X	2 473	9	X	2 455
Druck v Zeitschriften	2222 32 295	EUR	A	4	X	354	4	X	292
Magazinen i Flachdruck	2222	EUR	A	14	X	6 893	14	X	7 109
Drucke a n g									
Druckweiterverarbeitung von Druckerzeugnissen									
Weiterverarb and Druck- sachen d Falzen etc	2223 10 500	EUR	A	3	X	43	3	X	44
Druckweiterverarbeit- ung von Druckerzeugniss	2223	EUR	A	4	X	.	4	X	.
Druckvorstufen- u Mediovorst-Dienstleistungen									
Satz- und Bildherstel- lung	2224 10 000	EUR	A	3	X	605	4	X	602
Druckvorstufen- u Me- dienvorst-Dienstleistung	2224	EUR	A	3	X	605	4	X	602
Sonstige druckbezogene Dienstleistungen									
Sonstige druckbezogene Dienstleistungen	2225	EUR	A	3	X	35	3	X	40
Druckereileistungen	222	EUR	A	15	X	8 224	15	X	8 642
Vervielfältigt v bespielt Ton- Bild- u Datenträg									
Vervielfältigung von bespielten Tonträgern									
Vervielfältigung von bespielten Tonträgern	2231	St	A	4	117 272 628	.	4	132 381 974	.
Vervielfältigung von bespielten Bildträgern									
Vervielfältigung von bespielten Bildträgern	2232		A	2	X	.	2	X	.
Vervielfältigt v bespielt Ton- Bild- u Datenträg	223		A	4	X	38 446	4	X	40 873
Verlags- u Druckerzeugn	22		A	25	X	87 753	25	X	91 758
Chemische Erzeugnisse									
Chemische Grundstoffe									
Sonst organische Grundstoffe und Chemikalien									
Sonst organische Grund- stoffe und Chemikalien	2414	t	A	1	.	.	1	.	.
Düngemittel und Stickstoffverbindungen									
Tierische od pflanzl Düngemittel	2415 60 000	t	A	-	-	-	1	.	.
Düngemittel und Stick- stoffverbindungen	2415		A	1	X	.	2	X	.
			W	1	X	X	1	X	X

Noch: 1. Produktion des Bereichs "Verarbeitenden Gewerbe, sowie Bergbau und Gewinnung von Steinen und Erden"

2. Quartal 2004

Erzeugnis	Melde-Nr. GP2002	Maßeinheit	Art der Produktion	P R O D U K T I O N					
				Art der Produktion: A = Zum Absatz bestimmt W = Zur Weiterverarbeitung bestimmt					
				Vorquartal			Berichtsquartal		
				Be- trie- be	Menge	Wert 1000 EUR	Be- trie- be	Menge	Wert 1000 EUR
1	2	3	4	5	6				
Noch: Verarbeitendes Gewerbe Noch: Chemische Erzeugnisse Noch: Chemische Grundstoffe Kunststoffe in Primärform									
Kunststoffe i Primärform	2416	t	A	1	.	.	1	.	.
Chemische Grundstoffe	241		A	3	X	.	4	X	58 950
			W	1	X	X	1	X	X
Anstrichmittel Druckfarben und Kitte									
Anstrichmittel Druck- farben und Kitte	243	t	A	1	.	.	1	.	.
Pharmazeutische uä Erzeugnisse Pharmaz Spezialit und sonst pharmaz Erzeugn									
And Arzneiwaren Jod Jod- verbind etc enthält iAE	2442 13 800	EUR	A	-	X	-	1	X	.
Pharmaz Spezialit und sonst pharmaz Erzeugn	2442	EUR	A	2	X	.	3	X	.
Pharmazeutische uä Er- zeugnisse	244	EUR	A	2	X	.	3	X	.
Seifen Wasch- Reinigungs- und Körperpflegemittel Seifen Wasch- Reinigungs- und Poliermittel									
Seifen Wasch- Reini- gungs und Poliermittel	2451	t	A	1	.	.	1	.	.
Duftstoffe und Körperpflegemittel									
Duftstoffe und Körperpflegemittel	2452	kg	A	3	.	.	3	.	.
Seifen Wasch- Reinigungs und Körperpflegemittel	245		A	3	X	5 271	3	X	4 198
Sonstige chemische Erzeugnisse Pyrotechnische Erzeugnisse									
Pyrotechnische Erzeug- nisse	2461	1000 St	A	1	.	.	1	.	.
Klebstoffe und Gelatine									
Klebstoffe und Gelatine	2462	t	A	1	.	.	1	.	.
Chemische Erzeugnisse a n g									
Chemische Erzeugnisse ang	2466	t	A	2	.	.	2	.	.
Sonstige chemische Erzeugnisse	246		A	4	X	51 606	4	X	54 762
Chemische Erzeugnisse	24		A	12	X	114 599	14	X	121 443
			W	1	X	X	1	X	X
Gummi und Kunststoffwaren Gummiwaren Bereifungen runderneuert									
Bereifungen runderneuert	2512	St	A	1	.	.	1	.	.
Andere Gummiwaren (ohne Bereifungen)									
Andere Gummiwaren (ohne Bereifungen)	2513	kg	A	3	.	.	3	.	.
Gummiwaren	251		A	4	X	.	4	X	.

Noch: 1. Produktion des Bereichs "Verarbeitenden Gewerbe, sowie Bergbau und Gewinnung von Steinen und Erden"

2. Quartal 2004

Erzeugnis	Melde-Nr. GP2002	Maßeinheit	Art der Produktion	P R O D U K T I O N					
				Art der Produktion: A = Zum Absatz bestimmt W = Zur Weiterverarbeitung bestimmt					
				Vorquartal			Berichtsquartal		
				Be- trie- be	Menge	Wert 1000 EUR	Be- trie- be	Menge	Wert 1000 EUR
1	2	3	4	5	6				
Noch: Verarbeitendes Gewerbe Noch: Gummi und Kunststoffwaren Kunststoffwaren Platten Folien Schläuche u Profile a Kunststoff									
Platten Folien Schläuch u Profile a Kunststoff	2521	kg	A	5	18 829 556	26 462	5	14 298 269	20 588
Verpackungsmittel aus Kunststoffen									
Dosen Kisten Verschläge etc a Kunststoffen	2522 13 000	kg	A	3	6 825 751	11 070	3	7 047 144	12 138
Verpackungsmittel aus Kunststoffen	2522		A	4	X	13 923	4	X	15 650
Baubedarfsartikel aus Kunststoffen									
Fenster u deren Rahmen etc a Kunststoffen	2523 14 550	St	A	14	32 925	9 422	15	45 296	13 877
Türen u d Rahmen Ver- kleidungen etc a Kunstst	2523 14 570	St	A	5	412	363	5	630	496
Install v selbstprod Fertigbauteil etc a Kst	2523 90 000	EUR	A	-	X	-	1	X	.
Baubedarfsartikel aus Kunststoffen	2523		A	17	X	11 050	18	X	16 042
Andere Kunststoffwaren									
Andere Kunststoffwaren	2524	kg	A	5	316 940	1 421	6	661 299	1 576
Kunststoffwaren	252		A	28	X	52 857	30	X	53 856
Veredlung von Erzeugnissen dieser Güterabteilg									
Veredlung von Erzeugnis- sen dieser Güterabteilg	259	EUR	A	1	X	.	1	X	.
Gummi und Kunststoff- waren	25		A	32	X	58 233	34	X	59 117
Glas Keramik bearbeitete Steine u Erden Glas und Glaswaren Veredeltes und bearbeitetes Flachglas									
And vorgespanntes Ein- schicht-Sicherheitsglas	2612 12 300	m2	A	3	26 062	636	2	.	.
Mehrschicht-Isolierver- glasung	2612 13 300	m2	A	4	86 331	3 097	4	127 452	4 496
Veredeltes und bearbei- tetes Flachglas	2612		A	6	X	.	6	X	.
Glasfasern									
Glasfasern	2614	t	A	1	.	.	1	.	.
Glas und Glaswaren	261		A	7	X	7 607	7	X	9 959
Keramische Wand- Bodenfliesen u -platten									
Keramische Wand- Boden- fliesen u -platten	263	m2	A	1	.	.	1	.	.
Ziegel und sonst Baukeramik									
Ziegel und sonst Bau- keramik	264	m3	A	1	.	.	2	.	.
Beton- Zement- Gips- u Kalksandsteinerzeugnisse Betonerz vorgef Bauele- u Geb a Beton od Kalksa									
Pflaster- Bord- Rinn- steine etc a Beton	2661 11 505	t	A	9	44 983	1 600	9	184 625	6 997
Großform Wandbauteile	2661 12 001	m2	A	4	41 886	1 442	4	82 543	2 764
Wandtafeln a Beton	2661 12 003	m2	A	5	105 338	1 471	5	144 877	2 366
Großformat Deckentafeln a Beton od Kalksandst	2661 12 008	t	A	7	11 881	2 159	8	36 003	5 201
Fertigteil konstruktiv Art Balken Stürze etc	2661 12 009	t	A	6	11 516	932	6	21 298	1 901
And vorgefert Bauelem a Beton Kalksandstein	2661 13 000	t	A	3	2 646	208	3	11 449	768
Rohre a Beton	2661		A	29	X	13 897	30	X	29 440
Betonerz vorgef Bauele- u Geb a Beton od Kalksa steine etc a Beton									

Noch: 1. Produktion des Bereichs "Verarbeitenden Gewerbe, sowie Bergbau und Gewinnung von Steinen und Erden"

2. Quartal 2004

Erzeugnis	Melde-Nr. GP2002	Maßeinheit	Art der Produktion	P R O D U K T I O N							
				Art der Produktion: A = Zum Absatz bestimmt W = Zur Weiterverarbeitung bestimmt							
				Vorquartal			Berichtsquartal				
				Be- trie- be	Menge	Wert 1000 EUR	Be- trie- be	Menge	Wert 1000 EUR		
1	2	3	4	5	6						
Noch: Verarbeitendes Gewerbe Noch: Glas Keramik bearbeitete Steine u Erden Noch: Beton- Zement- Gips- u Kalksandsteinerzeugnisse Frischbeton (Transportbeton)											
Frischbeton (Transportbeton)											
Frischbeton Transportbe- ton	2663 10 000	m3	A	36	144 163	7 463	35	292 382	15 731		
Frischbeton (Transport- beton)	2663	m3	A	36	144 163	7 463	35	292 382	15 731		
Mörtel											
Werk-Trockenmörtel Mau- ermörtel	2664 10 007	t	A	4	16 369	1 158	4	39 164	2 818		
Werk-Trockenmörtel Estrichmörtel	2664 10 008	t	A	3	7 435	502	3	17 046	1 201		
And Werk-Trockenmörtel Trockenbeton	2664 10 009	t	A	5	17 095	1 107	5	37 455	2 258		
Mörtel	2664		A	8	X	.	8	X	.		
Andere Beton- Zement- Gips- und Kalksandsteinerz											
Andere Beton- Zement- Gips- u Kalksandsteinerz	2666	t	A	2	.	.	2	.	.		
Beton- Zement- Gips- u Kalksandsteinerzeugnisse	266		A	65	X	26 750	66	X	55 973		
Naturwerksteinerzeugnisse a n g											
Naturwerksteinerzeug- nisse a n g	267	t	A	2	.	.	2	.	.		
Andere Mineralerzeugnisse Mineralerzeugnisse a n g											
Bitumin Misch a Grundl v teerhalt Bindemittel	2682 13 001	t	A	3	5 263	172	3	116 664	4 231		
Mineralerzeugnisse a n g	2682	t	A	3	5 263	172	3	116 664	4 231		
Andere Mineralerzeug- nisse	268	t	A	3	5 263	172	3	116 664	4 231		
Glas Keramik bearbeit Steine u Erden	26		A	79	X	41 762	81	X	79 539		
Metalle und Halbzeug daraus And Erzeugn a Eisen od Stahl											
And Erzeugn a Eisen od Stahl	273	t	A	1	.	.	1	.	.		
Aluminium u Halbzeug daraus											
Aluminium u Halbzeug daraus	2742	t	W	1	.	X	1	.	X		
Kupfer u Halbzeug daraus											
Kupfer u Halbzeug daraus	2744	t	A	1	.	.	1	.	.		
			W	1	.	X	1	.	X		
NE-Metalle u Halbzeug daraus	274	t	A	1	.	.	1	.	.		
			W	1	.	X	1	.	X		
Gießereierzeugnisse Eisengießereierzeugnisse											
Eisengießereierzeugnis- se	2751	t	A	2	.	.	2	.	.		
Buntmetall- Schwermetallgießereierzeugnisse											
Buntmetall- Schwerme- tallgießereierzeugnisse	2754	t	A	1	.	.	1	.	.		
Gießereierzeugnisse	275	t	A	3	5 482	.	3	6 273	.		
Metalle und Halbzeug da- raus	27		A	5	X	10 317	5	X	11 322		
			W	1	X	X	1	X	X		

Noch: 1. Produktion des Bereichs "Verarbeitenden Gewerbe, sowie Bergbau und Gewinnung von Steinen und Erden"

2. Quartal 2004

Erzeugnis	Melde-Nr. GP2002	Maßeinheit	Art der Produktion	P R O D U K T I O N					
				Art der Produktion: A = Zum Absatz bestimmt W = Zur Weiterverarbeitung bestimmt					
				Vorquartal			Berichtsquartal		
				Be- trie- be	Menge	Wert	Be- trie- be	Menge	Wert
1000 EUR	1000 EUR								
1	2	3	4	5	6				
Noch: Verarbeitendes Gewerbe Metallerzeugnisse Stahl- und Leichtmetallbauerzeugnisse Stahl- und Leichtmetallbaukonstruktionen									
Hallen oh Einbauten aus Eisen oder Stahl	2811 10 303	m2	A	5	6 480	1 361	3	7 107	1 521
		t	A		650			333	
Rolladen ua Konstruktionen haupts a Stahlblech	2811 23 500	t	A	7	1 747	3 286	7	2 795	4 882
Skelettkonstruktionen a Stahl f Hallen	2811 23 611	t	A	3	1 159	1 364	3	2 166	2 830
Skelettkonstruktionen a Stahl f and Gebäude etc	2811 23 613	t	A	9	856	2 293	7	548	1 524
Stütz- u Trägerkonstruktion a Stahl f Anlbau	2811 23 614	t	A	8	1 480	3 953	7	2 902	8 972
Stütz- u Trägerkonstruktion a Stahl f and Zweck	2811 23 615	t	A	16	3 799	4 573	18	3 985	6 315
Ortsfeste Gerüstkonstruktionen a Stahl	2811 23 691	t	A	3	58	248	2	.	.
Glasdachkonstruktionen a Stahl zB Wintergärten	2811 23 693	m2	A	3	115	62	3	335	251
		t	A		.			.	
Abdeckungen Roste etc aus Eisen oder Stahl	2811 23 696	t	A	15	1 365	5 882	15	1 437	5 457
Geländer etc ua Konstr a Stäben etc a Stahl	2811 23 699	t	A	14	921	1 844	15	1 026	1 941
Skelettkonstruktionen a Aluminium	2811 23 701	t	A	4	232	962	3	137	582
Bauelemente a Aluminium oh Tor Türen Fenster	2811 23 703	t	A	7	366	4 973	8	410	5 425
Sonst Konstruktionen u Konsteile a Aluminium	2811 23 709	t	A	9	252	2 332	9	314	2 835
Installation v selbstprod Metallkonstruktion	2811 91 000	EUR	A	17	X	8 482	17	X	8 934
Rep Insthltg v selbstprod Metallkonstruktion	2811 92 000	EUR	A	3	X	587	2	X	.
Stahl- und Leichtmetallbaukonstruktionen	2811		A	70	X	48 329	70	X	60 045
Ausbauelemente aus Stahl und Aluminium									
Feuerschutztüren aus Stahl	2812 10 335	St	A	7	393	653	7	248	406
And Tore Türen Tor- u Türschwellen etc a Stahl	2812 10 339	St	A	10	725	798	9	693	834
Fenster m Verglasung	2812 10 370	St	A	6	837	1 112	5	934	2 275
Rahmen etc a Eisen Stahl	2812 10 538	St	A	11	1 182	1 761	11	1 169	1 308
Türen Tor- u Türschwell Rahmen etc a Aluminium	2812 10 550	St	A	8	4 224	3 153	7	4 597	3 300
Fenster ohne Verglasung etc aus Aluminium	2812 10 570	St	A	14	4 963	5 753	14	4 836	5 546
Fenster mit Verglasung etc aus Aluminium	2812		A	33	X	14 433	32	X	14 773
Ausbauelemente aus Stahl und Aluminium	281		A	87	X	62 762	86	X	74 818
Kessel und Behälter (ohne Dampfkessel) Tanks Sammelbeh u ä Beh a Eisen Stahl o Alu									
Tanks Sammelbeh u ä Beh a Eisen Stahl o Alu	2821		A	6	X	2 055	6	X	1 666
Kessel und Behälter (ohne Dampfkessel)	282		A	6	X	2 055	6	X	1 666
Dampfk Kernreaktoren (oh Zentralheizungskessel)									
Dampfk Kernreaktore (oh Zentralheizungskessel)	283	EUR	A	2	X	.	2	X	.

Noch: 1. Produktion des Bereichs "Verarbeitenden Gewerbe, sowie Bergbau
und Gewinnung von Steinen und Erden"

2. Quartal 2004

Erzeugnis	Melde-Nr. GP2002	Maßein- heit	Art der Pro- duk- tion	P R O D U K T I O N							
				Art der Produktion: A = Zum Absatz bestimmt W = Zur Weiterverarbeitung bestimmt							
				Vorquartal			Berichtsquartal				
				Be- trie- be	Menge	Wert 1000 EUR	Be- trie- be	Menge	Wert 1000 EUR		
1	2	3	4	5	6						
Noch: Verarbeitendes Gewerbe Noch: Metallerzeugnisse Schmiede- Blechformteil gew Ringe pulvermet Erzg Freiformschmiedestücke Gesenkschmiedt a St o NE											
Blechformteile a Stahl für sonst Verwendungszw Freiformschmiedestücke Gesenkschmiedt a St o NE	2840 13 500	t	A	6	777	2 017	6	622	1 679		
Schmiede- Blechformteil gew Ringe pulvermet Erzg	284	t	A	8	1 327	3 884	8	1 132	3 481		
Oberflächenveredlung Wärmebehandl u Mechanik Oberflächenveredlung und Wärmebehandlung											
Zinküberzug d Elektro- lyse und chem Verfahren	2851 11 700	EUR	A	5	X	2 154	5	X	2 331		
Andere Veredlung von Metalloberflächen	2851 22 900	EUR	A	6	X	5 635	6	X	5 944		
Oberflächenveredlung und Wärmebehandlung	2851	EUR	A	14	X	10 028	14	X	10 691		
Mechanikleistungen a n g											
Metalldrehteile f sonst Maschinenbauerzeugnisse	2852 10 330	kg	A	5	71 038	490	5	35 837	456		
Mechanikleistungen a n g	2852		A	8	X	7 681	9	X	6 711		
Oberflächenveredlung Wärmebehandl u Mechanik	285		A	21	X	17 709	22	X	17 402		
Schneidwaren Werkzeuge Schlösser und Beschläge Werkzeuge											
Rep u Insthltg v Werk- zeugen	2862 90 000	EUR	A	3	X	279	3	X	308		
Werkzeuge	2862		A	5	X	611	5	X	783		
Schneidwaren Werkzeuge	286		A	5	X	611	5	X	783		
Drahtwaren											
Drahtwaren	2873		A	3	X	.	3	X	.		
Schrauben Nieten Ketten Federn											
Schrauben Nieten Ketten Federn	2874	kg	A	1	.	.	1	.	.		
Eisen- Blech- u Metall- waren a n g											
Schiffsschrauben und Schraubenflügel	2875 26 000	St	A	4	429	12 330	4	291	10 602		
Eisen- Blech- u Metall- waren a n g	2875		A	10	X	16 448	9	X	14 781		
Sonstige Eisen- Blech- und Metallwaren	287		A	14	X	17 118	13	X	15 711		
Veredl v Erzgn d Abt oh Oberflveredl etc ang											
Veredl v Erzgn d Abt oh Oberflveredl etc ang	289	EUR	A	2	X	.	2	X	.		
Metallerzeugnisse	28		A	122	X	105 234	121	X	114 768		
Maschinen Masch f Erzeug u Nutzg v mechanischer Energie Verbrennungsmotoren u Turbinen											
Verbrennungsmotoren u Turbinen	2911		A	4	X	2 404	3	X	2 421		
Pumpen u Kompressoren											
Reparatur u Instandhal- tung v Flüssigkeitspumpen	2912 92 008	EUR	A	4	X	616	4	X	553		
Pumpen u Kompressoren	2912		A	13	X	7 800	13	X	7 053		

Noch: 1. Produktion des Bereichs "Verarbeitenden Gewerbe, sowie Bergbau und Gewinnung von Steinen und Erden"

2. Quartal 2004

Erzeugnis	Melde-Nr. GP2002	Maßeinheit	Art der Produktion	P R O D U K T I O N					
				Art der Produktion: A = Zum Absatz bestimmt W = Zur Weiterverarbeitung bestimmt					
				Vorquartal			Berichtsquartal		
				Be- trie- be	Menge	Wert 1000 EUR	Be- trie- be	Menge	Wert 1000 EUR
1	2	3	4	5	6				
Noch: Verarbeitendes Gewerbe Noch: Maschinen Noch: Masch f Erzeug u Nutzg v mechanischer Energie Armaturen									
Armaturen	2913		A	5	X	4 868	5	X	4 223
Lager Getriebe Zahnräder u Antriebselemente									
Lager Getriebe Zahnräd u Antriebselemente	2914	EUR	A	4	X	6 617	4	X	7 176
Masch f Erzeug u Nutzg v mechanischer Energie	291		A	21	X	21 689	20	X	20 873
Sonst Maschinen für unspez Verwendung Öfen und Brenner Teile dafür									
Öfen und Brenner Teile dafür	2921		A	4	X	992	4	X	668
Hebezeuge u Fördermittel									
Rep v Aufzügen u Fahr- treppen oh Bauwirtschaft	2922 92 003	EUR	A	4	X	4 243	3	X	1 871
Reparatur etc v För- der- u Hebevorrichtungen	2922 92 009	EUR	A	4	X	178	3	X	214
Hebezeuge u Fördermittel	2922		A	13	X	6 792	11	X	4 517
Kälte u lufttech Erzeug f gewerbliche Zwecke									
Kälte u lufttech Erzeug	2923		A	6	X	7 782	6	X	8 294
Maschinen f unspezifische Verwendung a n g									
Reparatur etc v Masch f unspezif Verwendung ang	2924 92 009	EUR	A	3	X	662	3	X	783
Maschinen f unspezifi- sche Verwendung a n g	2924		A	7	X	3 149	8	X	3 524
Sonst Maschinen für unspez Verwendung	292		A	27	X	18 715	26	X	17 003
Maschinen für die Land- und Forstwirtschaft Einachs- Acker- Forst- schlepper and Zugmasch									
Reparatur u Instandh v Schleppern ua Zugmasch	2931 90 000	EUR	A	5	X	370	5	X	416
Einachs- Acker- Forst- schlepper and Zugmasch	2931	EUR	A	5	X	370	5	X	416
Sonst Masch f d Land- u Forstwirtschaft u Teile									
Sonst Masch f d Land- u Forstwirtschaft u Teile	2932		A	7	X	792	7	X	819
Maschinen für die Land- und Forstwirtschaft	293		A	8	X	1 162	8	X	1 235
Werkzeugmaschinen Teile dafür Werkzeugmaschinen f Metallbearb Teile dafür									
Werkzeugmaschinen f Metallbearb Teile dafür	2942		A	5	X	3 200	5	X	3 547
Werkzeugmasch a n g Teile Zubehör									
Werkzeugmasch a n g Teile Zubehör	2943		A	4	X	.	4	X	.
Werkzeugmaschinen Teile dafür	294		A	8	X	.	8	X	.
Maschinen f sonst bestimmte Wirtschaftszweige Masch f d Metallergz Walzwerkseinr Gießmasch									
Masch f d Metallergz Walzwerkseinr Gießmasch	2951	EUR	A	2	X	.	3	X	2 677

Noch: 1. Produktion des Bereichs "Verarbeitenden Gewerbe, sowie Bergbau und Gewinnung von Steinen und Erden"

2. Quartal 2004

Erzeugnis	Melde-Nr. GP2002	Maßeinheit	Art der Produktion	P R O D U K T I O N					
				Art der Produktion: A = Zum Absatz bestimmt W = Zur Weiterverarbeitung bestimmt					
				Vorquartal			Berichtsquartal		
				Be- trie- be	Menge	Wert 1000 EUR	Be- trie- be	Menge	Wert 1000 EUR
1	2	3	4	5	6				
Noch: Verarbeitendes Gewerbe Noch: Maschinen Noch: Maschinen f sonst bestimmte Wirtschaftszweige Bergw- Bau- u Baustoffmasch Teile dafür									
Teile f Bohrmaschinen f Bergwerks- Baumasch etc Bergw- Bau- u Baustoff- masch Teile dafür	2952 61 303	EUR	A	-	X	-	1	X	.
	2952		A	-	X	-	1	X	.
Masch f Nahrung- Futtermitt Getränk etc Teile									
Masch f Nahrung- Futter- mit Getränk etc Teile	2953		A	6	X	7 347	6	X	7 613
Masch f Textil- Bekl- u Ledergewerbe Schuhind									
Masch f Textil- Bekl- u Ledergewerbe Schuhind	2954	EUR	A	1	X	.	1	X	.
Maschinen für das Papiergewerbe									
Maschinen für das Papiergewerbe	2955		A	1	X	.	1	X	.
Masch f Druckgewerbe u sonst best Wzweige ang									
Rep u Insthltg v Masch f best Wirtschaftszweige ang	2956 92 009	EUR	A	6	X	1 207	6	X	1 277
Masch f Druckgewerbe u sonst best Wzweige ang	2956		A	22	X	12 663	22	X	12 458
Maschinen f sonst be-	295		A	30	X	22 481	30	X	22 923
Veredlung von Erzeugnissen dieser Güterabteilg									
Veredlung von Erzeugnis- sen dieser Güterabteilg Maschinen	299	EUR	A	1	X	.	1	X	.
	29		A	75	X	68 727	75	X	67 384
Geräte d Elektrizitätserzeugung u -verteil uä Elektromot Generatoren Transformatoren									
Rep u Instandh v Elek- tromot Generatoren etc Elektromot Generatoren Transformatoren	3110 92 000	EUR	A	3	X	134	3	X	104
	311		A	6	X	19 263	6	X	13 485
Elektrizitätsverteil- u -schalteinrichtungen									
Rep u Insthltg v El-ver- teil- u schalteinricht Elektrizitätsverteil- u -schalteinrichtungen	3120 92 000	EUR	A	4	X	577	4	X	327
	312		A	10	X	12 961	10	X	17 830
Isolierte Elektrokabel -leitungen u -drähte									
Isolierte Elektrokabel -leitungen u -drähte	313	t	A	3	.	.	3	.	.
Elektrische Lampen und Leuchten									
Elektrische Lampen und Leuchten	315		A	3	X	1 033	3	X	1 105
Elektrische Ausrüstungen a n g Elektrische Ausrüstung für Motoren u Fahrz ang									
Elektrische Ausrüstung für Motoren u Fahrz ang	3161	EUR	A	1	X	.	1	X	.
Sonstige elektrische Ausrüstungen a n g									
Install v and el Ger oh el Signaleinr f Autobahn	3162 91 000	EUR	A	5	X	1 715	6	X	2 463
Sonstige elektrische Ausrüstungen a n g	3162	EUR	A	7	X	3 302	8	X	3 542
Elektrische Ausrüstun- gen a n g	316	EUR	A	8	X	.	9	X	.
Geräte d Elektrizitäts- erzeugung u -verteil uä	31		A	27	X	79 024	28	X	83 234

Noch: 1. Produktion des Bereichs "Verarbeitenden Gewerbe, sowie Bergbau und Gewinnung von Steinen und Erden"

2. Quartal 2004

Erzeugnis	Melde-Nr. GP2002	Maßeinheit	Art der Produktion	P R O D U K T I O N					
				Art der Produktion: A = Zum Absatz bestimmt W = Zur Weiterverarbeitung bestimmt					
				Vorquartal			Berichtsquartal		
				Be- trie- be	Menge	Wert 1000 EUR	Be- trie- be	Menge	Wert 1000 EUR
1	2	3	4	5	6				
Noch: Verarbeitendes Gewerbe Nachrichtent Rundfunk- u Fernsehger elektr Bauel Elektronische Bauelemente									
Elektronische Bauelemente	321		A	3	X	.	3	X	.
Nachrichtentechnische Geräte u Einrichtungen									
Nachrichtentechnische Geräte u Einrichtungen	322		A	5	X	9 317	6	X	9 820
Rundf- u Fernsehgeräte phono- u videotechn Ger									
Rundf- u Fernsehgeräte phono- u videotechn Ger	323	St	A	1	.	.	1	.	.
Nachrichtent Rundfunk- u Fernsehger elektr Bauel	32		A	7	X	10 411	9	X	15 347
Med- meß- steuerungsregelungst opt Erz Uhren Medizinische Geräte und orthop Vorrichtungen									
And App u Vorrr f orthop Zw o Behandl v Knochenbr	3310 17 390	EUR	A	6	X	1 560	6	X	1 535
Waren der Zahnprothetik ohne künstliche Zähne	3310 17 590	EUR	A	14	X	3 924	14	X	4 453
Prothesen ua Waren der Prothetik oh Zahnproth	3310 17 900	EUR	A	3	X	746	3	X	712
Medizinische Geräte und orthop Vorrichtungen	331		A	26	X	16 352	27	X	19 434
Meß- Kontr- Navigations- u ä Instr u Vorrichtung									
Meß- Kontr- Navigations- u ä Instr u Vorrichtung	332		A	4	X	.	4	X	.
Planung Montage Rep v ind Prozeßsteuerungseinr									
Planung Montage Rep v ind Prozeßsteuerungseinr	333	EUR	A	1	X	.	1	X	.
Optische und fotografische Geräte									
Optische und fotogra- fische Geräte	334	St	A	1	.	.	1	.	.
Med- meß- steuerungs- reg t u opt Erz Uhren	33		A	32	X	25 200	33	X	29 109
Kraftwagen und Kraftwagenteile Kraftwagen und Kraftwagenmotoren									
Kraftwagen und Kraft- wagenmotoren	341	St	A	1	.	.	1	.	.
Karosserien Aufbauten und Anhänger									
Karosserien od Aufbaut f Omnibusse	3420 10 505	St	A	-	-	-	1	.	.
Karosserien u Aufb für Lkw ohne Tankwagenaufb	3420 10 507	St	A	6	129	3 298	5	165	3 967
Karosserien Aufbauten und Anhänger	342		A	12	X	13 782	14	X	14 688
Teile u Zub f Kraftwag u Kraftwagenmotoren									
Teile u Zub f Kraftwag u Kraftwagenmotoren	343	EUR	A	5	X	.	5	X	.
Veredlung von Erzeugnissen dieser Güterabteilg									
Veredlung von Erzeugnis- sen dieser Güterabteilg	349	EUR	A	1	X	.	1	X	.
Kraftwagen und Kraft- wagenteile	34		A	18	X	70 531	20	X	68 835

Noch: 1. Produktion des Bereichs "Verarbeitenden Gewerbe, sowie Bergbau und Gewinnung von Steinen und Erden"

2. Quartal 2004

Erzeugnis	Melde-Nr. GP2002	Maßeinheit	Art der Produktion	P R O D U K T I O N					
				Art der Produktion: A = Zum Absatz bestimmt W = Zur Weiterverarbeitung bestimmt					
				Vorquartal			Berichtsquartal		
				Be- trie- be	Menge	Wert 1000 EUR	Be- trie- be	Menge	Wert 1000 EUR
1	2	3	4	5	6				
Noch: Verarbeitendes Gewerbe Sonstige Fahrzeuge Schiffe Boote und Yachten Schiffe (ohne Boote und Yachten)									
Schiffssegmente	3511 40 000	EUR	A	4		X	5	X	41 339
Wart Rep a Schiff and Wasserfahrz etc f ziv Zw	3511 91 001	EUR	A	8		X	8	X	3 272
Umbau a Schiff and Was- serfahrz etc f ziv Zw	3511 92 001	EUR	A	-		X	1	X	.
Innenausbau a Schiff and Wasfahrzeuge etc	3511 93 001	EUR	A	7		X	7	X	3 354
And Ausbau u Ausrüst a Schiff and Wasfahrz etc	3511 93 009	EUR	A	6		X	6	X	4 218
Schiffe (ohne Boote und Yachten)	3511		A	20		X	20	X	215 674
Boote und Yachten									
Insth Rep Um- Ausbau Ab- wrack v Booten u Yachten	3512 90 000	EUR	A	3		X	3	X	433
Boote und Yachten	3512		A	4		X	4	X	.
Schiffe Boote und Yachten	351		A	24		X	24	X	.
Schienenfahrzeuge									
Schienenfahrzeuge	352		A	2		X	3	X	.
Sonstige Fahrzeuge	35		A	26		X	27	X	223 262
Möbel Schmuck Musikinst Sportger Spielw etc									
Möbel									
Sitzmöbel									
Sitzmöbel	3611		A	6		X	6	X	4 856
Büro- und Ladenmöbel									
Büro- und Ladenmöbel	3612	St	A	8	186 483		8		15 522
Küchenmöbel aus Holz									
Küchenmöbel aus Holz	3613	St	A	2	.		2	.	.
Sonstige Möbel									
Sonstige Möbel	3614		A	5		X	5	X	6 044
Matratzen									
Matratzen	3615	St	A	1	.		1	.	.
Möbel	361		A	17		X	17	X	32 547
Schmuck u ä Erzeugnisse									
Schmuck u ä Erzeugnisse	362		A	1		X	1	X	.
Sonstige Erzeugnisse									
Sonstige Erzeugnisse	366		A	2		X	2	X	.
Möbel Schmuck Musikinst Sportger Spielw etc	36		A	19		X	19	X	32 847
Sekundärrohstoffe									
Metallische Sekundärrohstoffe									
Sekundärrohstoff a Eis- u Stahlschrott	3710 27 100	t	A	9	77 057		9		7 993
Sekundärrohst a Abf u Schrott v Aluminium	3710 27 423	t	A	8	896		8		880
Sekundärrohst a Abf u Schrott v Blei Zink etc	3710 27 433	t	A	6	237		7		144
Sekundärrohst a Abf u Schrott v Kupfer	3710 27 443	t	A	7	361		8		493
Metallische Sekundär- rohstoffe	371	t	A	9	78 551		9		9 510

Noch: 1. Produktion des Bereichs "Verarbeitenden Gewerbe, sowie Bergbau
und Gewinnung von Steinen und Erden"

2. Quartal 2004

Erzeugnis	Melde-Nr. GP2002	Maßeinheit	Art der Pro- duk- tion	P R O D U K T I O N					
				Art der Produktion: A = Zum Absatz bestimmt W = Zur Weiterverarbeitung bestimmt					
				Vorquartal			Berichtsquartal		
				Be- trie- be	Menge	Wert	Be- trie- be	Menge	Wert
1000 EUR	1000 EUR								
1	2	3	4	5	6				

Noch: Verarbeitendes Gewerbe
Noch: Sekundärrohstoffe
Nichtmetallische Sekundärrohstoffe

Sekundärrohst a Bau- schutt -mischabfäll etc	3720 14 301	t	A	8	43 374	245	7	58 591	322
Sekundärrohst a Altwa- ren v Bekleidung uä	3720 18 224	t	A	4	430	44	4	408	47
Sekundärrohst a Altmat	3720 21 126	t	A	6	18 591	1 152	6	19 904	1 244
Sekundärrohst a Bruchgl	3720 26 151	t	A	3	4 217	70	3	3 760	74
Abfäll u Scherb v Glas									
Sekundärrohst a and Alt- mat u Restst ang etc	3720 99 999	t	A	6	2 335	165	5	2 309	187
Nichtmetallische Sekun- därrohstoffe	372	t	A	16	77 077	4 150	15	92 322	3 909
Sekundärrohstoffe	37		A	22	X	13 554	21	X	13 419
Verarbeitendes Gewerbe zusammen			A		X	1 659 080		X	1 842 655
			W		X	X		X	X
Insgesamt			A		X	1 666 009		X	1 856 538
			W		X	X		X	X

2. Produktion des Bereichs "Verarbeitenden Gewerbe, sowie Bergbau und Gewinnung von Steinen und Erden"

1. - 2. Quartal 2004

Erzeugnis	Melde-Nr. GP2002	Maßeinheit	Art der Produktion	P R O D U K T I O N							
				Art der Produktion: A = Zum Absatz bestimmt W = Zur Weiterverarbeitung bestimmt							
				vergleichbare Vorjahresperiode			Berichtsperiode				
				Be- trie- be	Menge	Wert	Be- trie- be	Menge	Wert		
1000 EUR	1000 EUR										
						1	2	3	4	5	6
Bergbau und Gewinnung von Steinen und Erden											
Kohle und Torf											
Torf											
Torf	103	m3	A	-	-	-	1
Veredlung v Erzeugnissen dieser Güterabteilung											
Veredlung von Erzeugnissen dieser Güterabteilung Kohle und Torf	109	EUR	A	1	X	.	1	X	.	.	.
	10		A	1	X	.	2	X	.	.	.
Erdöl -gas Dienstl b d Gewinn v Erdöl u Erdgas											
Erdöl und Erdgas											
Erdöl und Erdgas	111	t	A	1	.	.	1
		TJ	A
Erdöl -gas Dienstl b d Gewinn v Erdöl u Erdgas	11		A	1	X	.	1	X	.	.	.
Steine u Erden sonstige Bergbauerzeugnisse											
Natursteine nicht gebrochen											
Natursteine nicht gebrochen	141	t	A	1	.	.	1
Kies Sand gebrochene Natursteine Ton u Kaolin											
Kies und Sand gebrochene Natursteine											
Bausand zB als Betonzuschlag oh metallh Sande	1421 11 903	t	A	20	1 656 220	4 309	16	1 743 005	3 342	.	.
Andere natürliche Sande ohne metallhaltige Sande	1421 11 909	t	A	11	656 892	1 621	9	973 512	1 638	.	.
Baukies zB als Betonzuschlag	1421 12 133	t	A	18	703 024	5 676	16	592 466	4 495	.	.
Anderer Kies	1421 12 139	t	A	5	88 705	383	4	89 761	372	.	.
Schotter Splitt etc a nat Vorkom f Bauzwecke	1421 13 300	t	A	3	99 971	674	4	165 103	1 567	.	.
Kies Sand gebrochene Natursteine Ton u Kaolin	142	t	A	27	.	.	23
Steine u Erden sonstige Bergbauerzeugnisse	14		A	28	X	16 553	24	X	14 640	.	.
Bergbau und Gewinnung von Steinen und Erden zusammen			A		X	19 589		X	20 812	.	.
Verarbeitendes Gewerbe											
Nahrungs- und Futtermittel sowie Getränke											
Fleisch und Fleischerzeugnisse											
Fleisch (ohne Geflügel)											
Rindfleisch von Rindern >150 kg fr od gekühlt	1511 11 405	kg	A	7	19 287 917	37 447	8	22 596 574	39 619	.	.
			W	1	.	X	1	.	X	.	.
And frische od gekühlte Rindfleischteile	1511 11 900	kg	A	10	1 703 134	4 736	10	2 085 484	5 663	.	.
Schweinekörper frisch od gekühlt ga od ha Tierkörper	1511 13 300	kg	A	8	10 047 510	13 966	8	12 185 628	18 082	.	.
			W	1	.	X	1	.	X	.	.
Schweineschink fr o gek o Schulter u T m Knochen	1511 13 500	kg	A	6	.	.	6
			W	1	.	X	1	.	X	.	.
Andere Schweinefileile frisch oder gekühlt	1511 13 900	kg	A	12	21 813 376	32 764	11	28 485 077	38 322	.	.
Schweinesp oh mag Teile n ausgeschmol fr gek etc	1511 30 300	kg	A	6	22 576	49	5	21 144	44	.	.
Fleisch (ohne Geflügel)	1511		A	19	X	98 475	20	X	111 636	.	.
			W	1	X	X	1	X	X	.	.
Geflügel und Tiere ang											
Truthühner unzerteilt frisch oder gekühlt	1512 11 150	kg	A	3	12 297 109	14 720	2
			W	-	-	X	1	.	X	.	.
Teile von Truthühnern frisch oder gekühlt	1512 11 550	kg	A	4	1 982 810	4 302	3
Geflügel und Tiere ang	1512	kg	A	9	50 856 036	77 407	9	64 691 273	96 759	.	.
			W	-	-	X	2	.	X	.	.

Noch: 2. Produktion des Bereichs "Verarbeitenden Gewerbe, sowie Bergbau und Gewinnung von Steinen und Erden"

1. - 2. Quartal 2004

Erzeugnis	Melde-Nr. GP2002	Maßeinheit	Art der Produktion	P R O D U K T I O N					
				Art der Produktion: A = Zum Absatz bestimmt W = Zur Weiterverarbeitung bestimmt					
				vergleichbare Vorjahresperiode			Berichtsperiode		
				Be- trie- be	Menge	Wert	Be- trie- be	Menge	Wert
1000 EUR	1000 EUR								
1	2	3	4	5	6				
Noch: Verarbeitendes Gewerbe Noch: Nahrungs- und Futtermittel sowie Getränke Noch: Fleisch und Fleischerzeugnisse Verarbeitetes Fleisch									
Schweineschink -schult u Teile m Knochen ges etc	1513 11 100	kg	A	19	3 380 410	10 038	19	3 275 486	9 392
Schweinebauch Teile ges i Salzl getr od geräuch	1513 11 300	kg	A	14	68 042	232	14	59 351	203
And Schweinefl gesalz i Salzl getrock o geräuch	1513 11 500	kg	A	19	1 051 113	3 960	17	943 754	3 865
Rind- Kalbfleisch gesal i Salzl getr od geräuch	1513 11 700	kg	A	4	62 760	690	4	64 210	720
And Fleisch ges i Salzl getrock geräuch etc	1513 11 900	kg	A	3	438 777	1 322	3	406 936	1 234
Leberwürste	1513 12 130	kg	A	25	715 374	2 238	26	889 036	3 053
Rohwürste	1513 12 151	kg	A	28	1 142 650	5 567	26	1 169 354	5 271
Kochwürste	1513 12 153	kg	A	28	776 062	3 358	27	737 773	3 303
Brühwürste	1513 12 155	kg	A	32	9 416 644	34 735	31	8 501 221	31 825
Zubereitungen aus Trut- hühnerfleisch	1513 12 330	kg	A	3	2 261 867	8 795	3	2 396 081	8 994
Zubereitungen von ande- rem Geflügel	1513 12 350	kg	A	3	2 886 618	7 898	3	3 238 967	10 552
And Zubereit a Schweine- fleisch Schinken u Teile	1513 12 430	kg	A	17	2 318 928	13 729	16	.	.
Fleischsalat Zubereit a Schweinefleisch	1513 12 530	kg	A	7	224 538	517	7	184 513	382
And Zubereit a Schweine- fleisch einschl Mischung	1513 12 590	kg	A	6	432 695	1 935	5	299 221	1 400
And Zubereit a Fleisch einschl Blut all Tierart	1513 12 900	kg	A	7	831 389	2 611	7	968 463	2 903
Verarbeitetes Fleisch	1513		A	40	X	98 110	39	X	98 592
Fleisch und Fleischer- zeugnisse	151		A	49	X	273 992	49	X	306 987
			W	1	X	X	3	X	X
Fischerzeugnisse u a Meeresfrüchte									
Fischfilets and Fisch- fleisch frisch gekühlt	1520 11 900	kg	A	3	172 517	1 143	4	.	1 163
And geräucherte Fische einschl Filets	1520 13 590	kg	A	5	1 462 659	10 043	5	1 566 309	10 928
Hering zuber o haltb ge ganz od Stück n f zerkl	1520 14 120	kg	A	10	12 002 027	23 211	10	14 369 961	24 472
And zuber od haltb gem Fische oh Fischst ga etc	1520 14 190	kg	A	3	363 939	1 311	3	419 540	1 389
Fischsalat	1520 14 303	kg	A	3	206 232	707	3	288 317	968
And zuber od haltb gem Fische ganz o i Teil etc	1520 14 305	kg	A	8	7 343 221	19 115	6	7 847 891	18 886
Fischerzeugnisse u a Meeresfrüchte	152	kg	A	17	22 787 065	64 451	17	35 043 776	74 186
Obst und Gemüseerzeugnisse Verarbeitete Kartoffeln und Kartoffelerzeugnisse									
Andere zubereitete Kar- toffeln	1531 12 909	t	A	3	2 021	1 195	3	1 890	1 105
Verarbeitete Kartoffeln und Kartoffelerzeugnisse	1531		A	5	X	35 622	5	X	36 372
Frucht- und Gemüsesäfte									
Orangensaft nicht gefror n gegor oh Zus v Alkohol	1532 10 150	l	A	3	12 350 035	6 071	3	11 583 067	5 695
Apfelsaftkonzentrate	1532 10 403	l	A	1	.	.	-	-	-
Andere Saftkonzentrate	1532 10 409	l	A	1	.	.	-	-	-
Frucht- und Gemüsesäfte	1532	l	A	3	55 494 625	21 313	3	67 780 047	28 920
Verarbeitetes Obst und Gemüse a n g									
Erbsen oh Essig zuber od haltb gem nicht gefr	1533 14 620	kg	A	-	-	-	1	.	.
And Gemüse u Mischung v Gemüse oh Zub n gefror	1533 14 990	kg	A	4	558 582	1 003	3	598 345	1 107
Verarbeitetes Obst und Gemüse a n g	1533		A	9	X	7 878	7	X	6 882
Obst u Gemüseerzeugnisse	153		A	13	X	64 813	12	X	72 174

Noch: 2. Produktion des Bereichs "Verarbeitenden Gewerbe, sowie Bergbau und Gewinnung von Steinen und Erden"

1. - 2. Quartal 2004

Erzeugnis	Melde-Nr. GP2002	Maßeinheit	Art der Produktion	P R O D U K T I O N							
				Art der Produktion: A = Zum Absatz bestimmt W = Zur Weiterverarbeitung bestimmt							
				vergleichbare Vorjahresperiode			Berichtsperiode				
				Be- trie- be	Menge	Wert	Be- trie- be	Menge	Wert		
1000 EUR	1000 EUR										
						1	2	3	4	5	6
Noch: Verarbeitendes Gewerbe											
Noch: Nahrungs- und Futtermittel sowie Getränke											
Milch und Milcherzeugnisse											
Milch und Milcherzeugnisse (ohne Speiseeis)											
Milch u Rahm m Fettgeh v >1% - 3% n einged etc	1551 11 400	1000 l	A	3	57 952	23 842	3	70 394	27 863		
Milch u Rahm m Fettgeh v >3% - 6% n einged etc	1551 11 600	1000 l	A	4	99 053	44 580	4	96 507	41 934		
Milch u Rahm m Fettgeh >6% n einged od gesüßt	1551 12 000	1000 l	A	4	17 094	25 673	6	19 959	29 668		
Milch fest Form Fettg <=1,5 Geb >2,5 kg gesüßt	1551 20 309	t	A	3	15 676	31 710	3	.	.		
Butter ua Fettstoff a Milch Fettgeh <=85%	1551 30 300	t	A	4	20 415	60 579	3	20 620	63 802		
Anderer Käse	1551 40 509	t	A	6	70 553	177 936	6	73 898	177 489		
Eingedickte Milch nicht gesüßt	1551 51 040	t	A	3	23 480	17 127	4	15 884	12 401		
Anderer Molke	1551 55 400	t	A	3	32 801	227	3	38 261	1 197		
Milch und Milcherzeug- nisse (ohne Speiseeis)	1551		A	12	X	.	11	X	.		
			W	1	X	X	1	X	X		
Speiseeis											
Speiseeis	1552	l	A	1	.	.	1	.	.		
Milch und Milch- erzeugnisse	155		A	13	X	416 421	12	X	404 001		
			W	1	X	X	1	X	X		
Mahl- und Schälmlühlenerz Stärke u Stärkeerzeugn											
Mahl- und Schälmlühlenerzeugnisse											
Mahl- und Schälmlühlen- erzeugnisse	1561	t	A	4	46 686	28 864	4	48 269	24 475		
Mahl- u Schälmlühlenerz Stärke u Stärkeerzeugn	156	t	A	4	46 686	28 864	4	48 269	24 475		
Futtermittel											
Futtermittel für Nutztiere											
Futtermittel f Schwein oh Vormi Mehl etc v Luzern	1571 10 330	t	A	6	94 964	11 465	5	82 169	12 810		
Futtermittel f Rinder oh Vormi Mehl etc v Luzern	1571 10 353	t	A	4	53 517	6 956	4	52 684	7 474		
Futtermittel f Kälber oh Vormi Mehl etc v Luzern	1571 10 355	t	A	3	3 365	427	3	2 799	387		
Futtermittel für Nutz- tiere	1571	t	A	6	.	.	5	.	.		
Futterm für sonst Tiere zuber (oh Vormisch)											
Futterm für sonst Tiere zuber (oh Vormisch)	1572	t	A	1	.	.	1	.	.		
Futtermittel	157	t	A	7	229 453	33 074	6	234 337	39 236		
Sonstige Nahrungsmittel (ohne Getränke)											
Backwaren (ohne Dauerbackwaren)											
Frisch Brot Brötchen oh backwaren)	1581 11 000	t	A	56	25 435	42 841	57	23 553	41 068		
Feine Backwaren Brot ge- süßt oh Dauerbackwar etc	1581 12 000	EUR	A	50	X	21 534	52	X	21 585		
Backwaren (ohne Dauer- backwaren)	1581		A	56	X	64 374	57	X	62 653		
Dauerbackwaren											
Kekse uä Kleingebäck gesüßt gefüllt a kakaoh	1582 12 550	kg	A	7	6 481	51	6	5 107	36		
And Dauerbackwaren ang Dauerbackwaren	1582 13 900	kg	A	3	9 037 405	35 380	3	16 987 515	62 935		
	1582	kg	A	13	9 117 837	36 080	12	17 078 815	63 678		
Zucker											
Zucker	1583	t	A	1	.	.	2	.	.		

Noch: 2. Produktion des Bereichs "Verarbeitenden Gewerbe, sowie Bergbau
und Gewinnung von Steinen und Erden"

1. - 2. Quartal 2004

Erzeugnis	Melde-Nr. GP2002	Maßeinheit	Art der Produktion	P R O D U K T I O N					
				Art der Produktion: A = Zum Absatz bestimmt W = Zur Weiterverarbeitung bestimmt					
				vergleichbare Vorjahresperiode			Berichtsperiode		
				Be- trie- be	Menge	Wert	Be- trie- be	Menge	Wert
1000 EUR	1000 EUR								
1	2	3	4	5	6				
Noch: Verarbeitendes Gewerbe Noch: Nahrungs- und Futtermittel sowie Getränke Noch: Sonstige Nahrungsmittel (ohne Getränke) Süßwaren (ohne Dauerbackwaren)									
Süßwaren (ohne Dauerbackwaren)	1584	kg	A	2	.	.	2	.	.
Teigwaren									
Teigwaren	1585	t	A	2	.	.	1	.	.
Würzen und Soßen									
Würzen und Soßen	1587		A	5	X	5 848	5	X	7 408
Homogen Nahrungsmittel etc iAE in Behältn <=250g									
Homogen Nahrungsmittel etc iAE in Behältn <=250g	1588	kg	A	4	6 383 045	9 085	3	5 938 814	8 900
Sonst Nahrungsmittel ang									
Sonst Nahrungsmittel ang	1589		A	4	X	.	5	X	11 492
Sonstige Nahrungsmittel (ohne Getränke)	158		A	74	X	137 570	75	X	176 036
Getränke Spirituosen									
Spirituosen	1591	hl	A	3	.	.	2	.	.
Apfelwein u and Frucht w alkhalt Mischgetränk ang									
Apfelwein u and Frucht w alkhalt Mischgetränk ang	1594	l	A	2	.	.	2	.	.
Bier									
Bier aus Malz	1596 10 000	hl	A	5	1 271 492	56 247	5	1 531 581	69 627
Treber a Brauerei Brennerei Mälzerei	1596 20 001	EUR	A	4	X	277	4	X	266
Bier	1596		A	5	X	56 523	5	X	69 893
Malz									
Malz	1597	kg	A	1	.	.	1	.	.
Mineralw Erfrischungsg u a nicht alkoh Getränk									
Natürl Mineralwasser abgefüllt oh Heilwasser	1598 11 301	l	A	5	74 211 591	14 124	5	81 617 715	15 413
Cola u -mischgetränke	1598 12 301	l	A	4	17 061 734	4 446	4	13 865 734	4 701
Fruchtsaft halt Limonade nicht brennwertvermind	1598 12 303	l	A	4	25 656 997	9 273	4	36 364 042	10 264
Bittergetränke Limonaden	1598 12 305	l	A	4	1 460 223	547	4	1 245 642	559
Andere Nektarmischungen	1598 12 556	l	A	3	599 126	276	3	566 042	262
Mineralw Erfrischungsg u a nicht alkoh Getränk	1598	l	A	7	238 162 517	73 889	7	232 730 433	69 846
Getränke	159		A	14	X	154 181	13	X	164 539
Nahrungs- und Futtermittel sowie Getränke	15		A	172	X	1 173 366	171	X	1 261 635
			W	2	X	X	4	X	X
Tabakerzeugnisse									
Tabakerzeugnisse	16		A	1	X	.	1	X	.

Noch: 2. Produktion des Bereichs "Verarbeitenden Gewerbe, sowie Bergbau und Gewinnung von Steinen und Erden"

1. - 2. Quartal 2004

Erzeugnis	Melde-Nr. GP2002	Maßeinheit	Art der Produktion	P R O D U K T I O N						
				Art der Produktion: A = Zum Absatz bestimmt W = Zur Weiterverarbeitung bestimmt						
				vergleichbare Vorjahresperiode			Berichtsperiode			
				Betriebe	Menge	Wert	Betriebe	Menge	Wert	
1000 EUR	1000 EUR									
				1	2	3	4	5	6	
Noch: Verarbeitendes Gewerbe										
Textilien										
Gewebe										
Gewebe	172	kg m2	W	1	.	X	1	.	X	
			W		.			.		
Konfektionierte Textilwaren (ohne Bekleidung)										
Konfektionierte Textilwaren (ohne Bekleidung)	174		A	4	X	12 779	4	X	13 208	
Textilien	17		A	4	X	12 779	4	X	13 208	
			W	1	X	X	1	X	X	
Bekleidung										
Bekleidung (ohne Lederbekleidung)										
Arbeits- und Berufsbekleidung										
Arbeits- und Berufsbekleidung	1821	St	A	1	.	.	1	.	.	
Wäsche										
Wäsche	1823	St	A	1	.	.	1	.	.	
Bekleidung (ohne Lederbekleidung)	182	St	A	2	.	.	2	.	.	
Bekleidung	18		A	2	X	.	2	X	.	
Leder und Lederwaren										
Leder										
Leder	191		A	1	X	.	1	X	.	
Lederwaren (ohne Lederbekleidung und Schuhe)										
Lederwaren (ohne Lederbekleidung und Schuhe)	192	EUR	A	1	X	.	1	X	.	
Schuhe										
Schuhe	193	EUR	A	1	X	.	1	X	.	
Leder und Lederwaren	19		A	2	X	.	2	X	.	
Holz sowie Holz- Kork- u Flechtwaren (oh Möbel)										
Holz gesägt auch gehobelt oder imprägniert										
Kiefern-schnittholz etc Dicke >6mm	2010 10 370	m3	A	3	1 486	284	4	3 259	626	
Eichen- Buch- ua nitrop Holz Di >6mm and bearb Holz gesägt auch gehobelt od imprägniert	2010 10 507	m3	A	3	4 672	848	3	.	758	
	201		A	11	X	61 270	12	X	72 338	
Sperrholz Span- u Faserplatten Furnierbl etc										
Sperrholz Span- u Faserplatten Furnierbl etc	202		A	6	X	105 081	6	X	119 924	
			W	4	X	X	4	X	X	
Konstrukteil Ausbelemente Fertigteilbaut a Holz										
Fenster -türen Rahmen Verkleidungen aus Holz Türzargen Türverkleid a Holz auch Türschwellen	2030 11 100	St	A	9	21 950	9 159	7	26 965	10 158	
Konstrukteil Ausbelemente Fertigteilbaut a Holz te Fertigteilbaut a Holz	2030 11 505	St	A	5	.	3 505	3	.	4 514	
	203		A	24	X	80 120	18	X	87 914	
Verpackungsm Lagerbehält u Ladungsträger a Holz										
Verpackungsm Lagerbeh u Ladungsträger a Holz	204		A	3	X	.	3	X	.	
And Holzwar Kork- Flecht- u Korbmacherw oh Möbel										
And Holzwar Kork- Flecht - u Korbmacherw oh Möbel	205	St	A	1	.	.	1	.	.	

Noch: 2. Produktion des Bereichs "Verarbeitenden Gewerbe, sowie Bergbau und Gewinnung von Steinen und Erden"

1. - 2. Quartal 2004

Erzeugnis	Melde-Nr. GP2002	Maßeinheit	Art der Produktion	P R O D U K T I O N					
				Art der Produktion: A = Zum Absatz bestimmt W = Zur Weiterverarbeitung bestimmt					
				vergleichbare Vorjahresperiode			Berichtsperiode		
				Be- trie- be	Menge	Wert	Be- trie- be	Menge	Wert
1000 EUR	1000 EUR								
1	2	3	4	5	6				
Noch: Verarbeitendes Gewerbe Noch: Holz sowie Holz- Kork- u Flechtwaren (oh Möbel) Veredlung von Erzeugnissen dieser Güterabteilg									
Veredlung von Erzeugnissen dieser Güterabteilg	209	EUR	A	1	X	.	1	X	.
Holz sowie Holz- Kork- u Flechtwaren (oh Möbel)	20		A	39	X	250 999	34	X	284 667
			W	4	X	X	4	X	X
Papier Pappe und Waren daraus Holzstoff Zellstoff Papier Karton u Pappe Papier Karton und Pappe									
Papier Karton und Pappe	2112		A	2	X	.	2	X	.
			W	1	X	X	1	X	X
Holzstoff Zellstoff	211		A	2	X	.	2	X	.
Papier Karton u Pappe			W	1	X	X	1	X	X
Papier- Karton- u Pappewaren Wellpapier u -pappe Verpackmitt a Pap Kart Pappe									
Wellpapier u -pappe Verpackmitt a Pap Kart Pap	2121	t	A	3	.	.	3	.	.
			W	1	.	X	1	.	X
Papier- Karton- u Pappewaren	212	t	A	3	.	.	3	.	.
			W	1	.	X	1	.	X
Veredlung von Erzeugnissen dieser Güterabteilg									
Veredlung von Erzeugnissen dieser Güterabteilg	219	EUR	A	1	X	.	1	X	.
Papier Pappe und Waren daraus	21		A	5	X	43 118	5	X	41 469
			W	2	X	X	2	X	X
Verlags- u Druckerzeugn besp Ton Bild u Datenträ Verlagserzeugnisse Buch- u Musikverlagserzeugnisse									
Buch- u Musikverlagserzeugnisse	2211	St	A	3	.	.	3	.	.
Zeit ua period Druckschr mind vierm wöch ersch									
Zeit ua period Druckschr mind vierm wöch ersch	2212	St	A	3	.	.	3	.	.
Zeit ua period Druckschr wenig vierm wöch ersch									
Zeit wenig vierm wöch erscheinen gedruckt	2213 11 050	EUR	A	8	X	20 599	6	X	20 376
Zeit ua period Druckschr wenig vierm wöch ersch	2213	EUR	A	11	X	21 126	8	X	20 697
Sonst Verlagserzeugnisse									
Sonst Verlagserzeugnisse	2215	EUR	A	3	X	.	4	X	95
Verlagserzeugnisse	221		A	14	X	84 769	12	X	83 325
Druckereileistungen Druck v Zeitungen etc mind vierm wöch ersch									
Druck v Zeitungen etc mind vierm wöch ersch	2221	EUR	A	-	X	-	1	X	.
Drucke a n g									
Verkaufskataloge i and Druckverfahren hergest	2222 12 302	EUR	A	3	X	430	3	X	316
Plakate uä Drucke im Flachdruckverf hergest	2222 12 503	EUR	A	6	X	588	6	X	581
And Werbedrucke u -schriften i Flachdruck	2222 12 506	EUR	A	7	X	2 985	7	X	3 537
And Werbedrucke u -schriften i and Drverf	2222 12 508	EUR	A	2	X	.	3	X	2 675
And Drucke f priv od gewerbl Zw Formblätt etc	2222 13 070	EUR	A	7	X	3 094	9	X	4 929
Druck v Zeitschriften Magazinen i Flachdruck	2222 32 295	EUR	A	4	X	706	4	X	646
Drucke a n g	2222	EUR	A	12	X	15 918	14	X	14 002

Noch: 2. Produktion des Bereichs "Verarbeitenden Gewerbe, sowie Bergbau und Gewinnung von Steinen und Erden"

1. - 2. Quartal 2004

Erzeugnis	Melde-Nr. GP2002	Maßeinheit	Art der Produktion	P R O D U K T I O N					
				Art der Produktion: A = Zum Absatz bestimmt W = Zur Weiterverarbeitung bestimmt					
				vergleichbare Vorjahresperiode			Berichtsperiode		
				Be- trie- be	Menge	Wert	Be- trie- be	Menge	Wert
1000 EUR	1000 EUR								
1	2	3	4	5	6				
Noch: Verarbeitendes Gewerbe Noch: Verlags- u Druckerzeugn besp Ton Bild u Datenträ Noch: Druckereileistungen Druckweiterverarbeitung von Druckerzeugnissen									
Weiterverarb and Druck- sachen d Falzen etc	2223 10 500	EUR	A	4	X	111	3	X	87
Druckweiterverarbei- tung von Druckerzeugniss	2223	EUR	A	5	X	360	4	X	.
Druckvorstufen- u Medienstufen-Dienstleistungen									
Satz- und Bildherstel- lung	2224 10 000	EUR	A	5	X	963	4	X	1 207
Druckvorstufen- u Me- dienvorst-Dienstleistung	2224	EUR	A	5	X	963	4	X	1 207
Sonstige druckbezogene Dienstleistungen									
Sonstige druckbezogene Dienstleistungen	2225	EUR	A	4	X	445	3	X	74
Druckereileistungen	222	EUR	A	14	X	17 686	15	X	16 866
Vervielfältigt v bespielt Ton- Bild- u Datenträg Vervielfältigung von bespielten Tonträgern									
Vervielfältigung von bespielten Tonträgern	2231	St	A	4	178 881 368	.	4	249 654 602	.
Vervielfältigung von bespielten Bildträgern									
Vervielfältigung von bespielten Bildträgern	2232		A	2	X	.	2	X	.
Vervielfältigt v bespielt Ton- Bild- u Datenträg	223		A	4	X	62 149	4	X	79 319
Verlags- u Druckerzeugn besp Ton Bild u Datenträ	22		A	26	X	164 604	25	X	179 511
Chemische Erzeugnisse Chemische Grundstoffe Sonst organische Grundstoffe und Chemikalien									
Sonst organische Grund- stoffe und Chemikalien	2414	t	A	1	.	.	1	.	.
Düngemittel und Stickstoffverbindungen									
Tierische od pflanzl Düngemittel	2415 60 000	t	A	-	-	-	1	.	.
Düngemittel und Stick- stoffverbindungen	2415		A	1	X	.	2	X	.
			W	1	X	X	1	X	X
Kunststoffe in Primärform									
Kunststoffe i Primärform	2416	t	A	1	.	.	1	.	.
Chemische Grundstoffe	241		A	3	X	.	4	X	.
			W	1	X	X	1	X	X
Anstrichmittel Druckfarben und Kitte									
Anstrichmittel Druck- farben und Kitte	243	t	A	1	.	.	1	.	.
Pharmazeutische uä Erzeugnisse Pharmaz Spezialit und sonst pharmaz Erzeugn									
And Arzneiwaren Jod Jod- verbind etc enthält iAE	2442 13 800	EUR	A	-	X	-	1	X	.
Pharmaz Spezialit und sonst pharmaz Erzeugn	2442	EUR	A	1	X	.	3	X	.
Pharmazeutische uä Er- zeugnisse	244	EUR	A	1	X	.	3	X	.
Seifen Wasch- Reinigungs- und Körperpflegemittel Seifen Wasch- Reinigungs- und Poliermittel									
Seifen Wasch- Reini- gungs und Poliermittel	2451	t	A	1	.	.	1	.	.

Noch: 2. Produktion des Bereichs "Verarbeitenden Gewerbe, sowie Bergbau und Gewinnung von Steinen und Erden"

1. - 2. Quartal 2004

Erzeugnis	Melde-Nr. GP2002	Maßeinheit	Art der Produktion	P R O D U K T I O N					
				Art der Produktion: A = Zum Absatz bestimmt W = Zur Weiterverarbeitung bestimmt					
				vergleichbare Vorjahresperiode			Berichtsperiode		
				Be- trie- be	Menge	Wert	Be- trie- be	Menge	Wert
1000 EUR	1000 EUR								
1	2	3	4	5	6				
Noch: Verarbeitendes Gewerbe Noch: Chemische Erzeugnisse Noch: Seifen Wasch- Reinigungs- und Körperpflegemittel Duftstoffe und Körperpflegemittel									
Duftstoffe und Körperpflegemittel	2452	kg	A	3	.	.	3	.	.
Seifen Wasch- Reinigungs- und Körperpflegemittel	245		A	3	X	9 414	3	X	9 469
Sonstige chemische Erzeugnisse Pyrotechnische Erzeugnisse									
Pyrotechnische Erzeugnisse	2461	1000 St	A	1	.	.	1	.	.
Klebstoffe und Gelatine									
Klebstoffe und Gelatine	2462	t	A	1	.	.	1	.	.
Chemische Erzeugnisse a n g									
Chemische Erzeugnisse ang	2466	t	A	1	.	.	2	.	.
Sonstige chemische Erzeugnisse	246		A	3	X	100 357	4	X	106 368
Chemische Erzeugnisse	24		A	10	X	217 827	14	X	236 042
			W	1	X	X	1	X	X
Gummi und Kunststoffwaren Gummiwaren Bereifungen runderneuert									
Bereifungen runderneuert	2512	St	A	1	.	.	1	.	.
Andere Gummiwaren (ohne Bereifungen)									
Andere Gummiwaren (ohne Bereifungen)	2513	kg	A	3	.	.	3	.	.
Gummiwaren	251		A	4	X	.	4	X	.
Kunststoffwaren Platten Folien Schläuche u Profile a Kunststoff									
Platten Folien Schläuche u Profile a Kunststoff	2521	kg	A	5	36 385 053	56 597	5	33 127 825	47 049
Verpackungsmittel aus Kunststoffen									
Dosen Kisten Verschlüsse etc a Kunststoffen	2522 13 000	kg	A	3	11 902 296	19 241	3	13 872 895	23 208
Verpackungsmittel aus Kunststoffen	2522		A	4	X	26 286	4	X	29 573
Baubedarfsartikel aus Kunststoffen									
Fenster u deren Rahmen etc a Kunststoffen	2523 14 550	St	A	18	74 563	21 519	15	78 221	23 300
Türen u d Rahmen Verkleidungen etc a Kunstst	2523 14 570	St	A	8	1 068	1 008	5	1 042	858
Install v selbstprod Fertigbauteil etc a Kst	2523 90 000	EUR	A	-	X	-	1	X	.
Baubedarfsartikel aus Kunststoffen	2523		A	23	X	24 986	18	X	27 093
Andere Kunststoffwaren									
Andere Kunststoffwaren	2524	kg	A	5	494 454	2 200	6	978 239	2 997
Kunststoffwaren	252		A	34	X	110 069	30	X	106 712
Veredlung von Erzeugnissen dieser Güterabteilg									
Veredlung von Erzeugnissen dieser Güterabteilg	259	EUR	A	1	X	.	1	X	.
Gummi und Kunststoffwaren	25		A	38	X	118 873	34	X	117 350

Noch: 2. Produktion des Bereichs "Verarbeitenden Gewerbe, sowie Bergbau und Gewinnung von Steinen und Erden"

1. - 2. Quartal 2004

Erzeugnis	Melde-Nr. GP2002	Maßeinheit	Art der Produktion	P R O D U K T I O N							
				Art der Produktion: A = Zum Absatz bestimmt W = Zur Weiterverarbeitung bestimmt							
				vergleichbare Vorjahresperiode			Berichtsperiode				
				Be- trie- be	Menge	Wert	Be- trie- be	Menge	Wert		
1000 EUR	1000 EUR										
1	2	3	4	5	6						
Noch: Verarbeitendes Gewerbe Glas Keramik bearbeitete Steine u Erden Glas und Glaswaren Veredeltes und bearbeitetes Flachglas											
And vorgespanntes Ein- schicht-Sicherheitsglas	2612 12 300	m2	A	4	57 788	1 436	3	.	.		
Mehrschicht-Isolierver- glasung	2612 13 300	m2	A	5	257 115	8 865	4	213 783	7 593		
Veredeltes und bearbei- tetes Flachglas	2612		A	7	X	19 414	6	X	.		
Glasfasern											
Glasfasern	2614	t	A	-	-	-	1	.	.		
Glas und Glaswaren	261		A	7	X	19 414	7	X	17 566		
Keramische Wand- Bodenfliesen u -platten											
Keramische Wand- Boden- fliesen u -platten	263	m2	A	1	.	.	1	.	.		
Ziegel und sonst Baukeramik											
Ziegel und sonst Bau- keramik	264	m3	A	2	.	.	2	.	.		
Beton- Zement- Gips- u Kalksandsteinerzeugnisse Betonarz vorgef Bauele- u Geb a Beton od Kalksa											
Pflaster- Bord- Rinn- steine etc a Beton	2661 11 505	t	A	9	226 835	9 002	9	229 608	8 597		
Großform Wandbauteile	2661 12 001	m2	A	4	139 563	4 466	4	124 429	4 206		
Wandtafeln a Beton	2661 12 003	m2	A	7	298 466	4 646	5	250 215	3 836		
Großformat Deckentafeln a Beton od Kalksandst	2661 12 008	t	A	8	55 153	8 934	8	47 884	7 359		
Fertigteil konstruktiv Art Balken Stürze etc	2661 12 009	t	A	7	31 865	2 546	6	32 814	2 833		
And vorgefert Bauelem a Beton Kalksandstein	2661 13 000	t	A	3	13 386	1 094	3	14 095	976		
Rohre a Beton	2661		A	32	X	49 297	30	X	43 338		
Betonarz vorgef Bauele- u Geb a Beton od Kalksa											
Frischbeton (Transportbeton)											
Frischbeton Transportbe- ton	2663 10 000	m3	A	39	486 916	24 972	36	436 545	23 194		
Frischbeton (Transport- beton)	2663	m3	A	39	486 916	24 972	36	436 545	23 194		
Mörtel											
Werk-Trockenmörtel Mau- ermörtel	2664 10 007	t	A	4	50 894	3 627	4	55 533	3 976		
Werk-Trockenmörtel	2664 10 008	t	A	3	19 493	1 343	3	24 481	1 704		
Estrichmörtel	2664 10 009	t	A	5	71 892	3 756	5	54 550	3 365		
And Werk-Trockenmörtel Trockenbeton	2664		A	8	X	.	8	X	.		
Mörtel											
Andere Beton- Zement- Gips- und Kalksandsteinerz											
Andere Beton- Zement- Gips- u Kalksandsteinerz	2666	t	A	2	.	.	2	.	.		
Beton- Zement- Gips- u Kalksandsteinerzeugnisse	266		A	69	X	91 576	66	X	82 723		
Naturwerksteinerzeugnisse a n g											
Naturwerksteinerzeug- nisse a n g	267	t	A	3	.	.	2	.	.		

Noch: 2. Produktion des Bereichs "Verarbeitenden Gewerbe, sowie Bergbau und Gewinnung von Steinen und Erden"

1. - 2. Quartal 2004

Erzeugnis	Melde-Nr. GP2002	Maßeinheit	Art der Produktion	P R O D U K T I O N					
				Art der Produktion: A = Zum Absatz bestimmt W = Zur Weiterverarbeitung bestimmt					
				vergleichbare Vorjahresperiode			Berichtsperiode		
				Be- trie- be	Menge	Wert	Be- trie- be	Menge	Wert
1000 EUR	1000 EUR								
1	2	3	4	5	6				
Noch: Verarbeitendes Gewerbe Noch: Glas Keramik bearbeitete Steine u Erden Andere Mineralerzeugnisse Mineralerzeugnisse a n g									
Bitumin Misch a Grundl v teerhalt Bindemittel	2682 13 001	t	A	3	134 220	4 421	3	121 927	4 403
Mineralerzeugnisse a n g	2682	t	A	3	134 220	4 421	3	121 927	4 403
Andere Mineralerzeug- nisse	268	t	A	3	134 220	4 421	3	121 927	4 403
Glas Keramik bearbeit Steine u Erden	26		A	85	X	135 474	81	X	121 301
Metalle und Halbzeug daraus Roheisen u Stahl Ferrolegierungen									
Roheisen u Stahl Ferro- legierungen	271	t	A	1	.	.	-	-	-
And Erzeugn a Eisen od Stahl	273	t	A	2	.	.	1	.	.
NE-Metalle u Halbzeug daraus Aluminium u Halbzeug daraus									
Aluminium u Halbzeug daraus	2742	t	W	1	.	X	1	.	X
Kupfer u Halbzeug daraus									
Kupfer u Halbzeug daraus	2744	t	A	1	.	.	1	.	.
			W	1	.	X	1	.	X
NE-Metalle u Halbzeug daraus	274	t	A	1	.	.	1	.	.
			W	1	.	X	1	.	X
Gießereierzeugnisse Eisengießereierzeugnisse									
Eisengießereierzeugnis- se	2751	t	A	2	.	.	2	.	.
Buntmetall- Schwermetallgießereierzeugnisse									
Buntmetall- Schwerme- tallgießereierzeugnisse	2754	t	A	1	.	.	1	.	.
Gießereierzeugnisse	275	t	A	3	7 734	.	3	11 755	.
Metalle und Halbzeug da- raus	27		A	6	X	17 325	5	X	21 639
			W	1	X	X	1	X	X
Metallerzeugnisse Stahl- und Leichtmetallbauerzeugnisse Stahl- und Leichtmetallbaukonstruktionen									
Hallen oh Einbauten aus Eisen oder Stahl	2811 10 303	m2	A	7	19 593	2 448	5	13 587	2 883
		t	A		1 219			983	
Rolladen ua Konstrukti- onen haupts a Stahlblech	2811 23 500	t	A	7	3 654	6 241	8	4 542	8 168
Skelettkonstruktionen a Stahl f Hallen	2811 23 611	t	A	5	3 073	4 576	4	3 325	4 194
Skelettkonstruktionen a Stahl f and Gebäude etc	2811 23 613	t	A	10	1 919	5 006	9	1 404	3 818
Stütz- u Trägerkonstruk- tion a Stahl f Anlbau	2811 23 614	t	A	11	1 600	5 099	8	4 382	12 926
Stütz- u Trägerkonstruk- tion a Stahl f and Zweck	2811 23 615	t	A	20	7 224	10 381	18	7 784	10 889
Ortsfeste Gerüstkon- struktionen a Stahl	2811 23 691	t	A	3	39	95	3	.	.
Glasdachkonstruktionen a Stahl zB Wintergärten	2811 23 693	m2	A	5	551	228	4	450	313
		t	A		34			.	
Abdeckungen Roste etc aus Eisen oder Stahl	2811 23 696	t	A	17	1 964	9 904	15	2 802	11 339
Geländer etc ua Konstr a Stäben etc a Stahl	2811 23 699	t	A	16	1 606	2 643	15	1 947	3 785
Skelettkonstruktionen a Aluminium	2811 23 701	t	A	4	646	2 740	4	369	1 544
Bauelemente a Aluminium oh Tor Türen Fenster	2811 23 703	t	A	7	782	7 981	8	776	10 398

Noch: 2. Produktion des Bereichs "Verarbeitenden Gewerbe, sowie Bergbau und Gewinnung von Steinen und Erden"

1. - 2. Quartal 2004

Erzeugnis	Melde-Nr. GP2002	Maßeinheit	Art der Produktion	P R O D U K T I O N							
				Art der Produktion: A = Zum Absatz bestimmt W = Zur Weiterverarbeitung bestimmt							
				vergleichbare Vorjahresperiode			Berichtsperiode				
				Be- trie- be	Menge	Wert	Be- trie- be	Menge	Wert		
1000 EUR	1000 EUR										
1	2	3	4	5	6						
Noch: Verarbeitendes Gewerbe Noch: Metallerzeugnisse Noch: Stahl- und Leichtmetallbauerzeugnisse Noch: Stahl- und Leichtmetallbaukonstruktionen											
Sonst Konstruktionen u Konstteile a Aluminium	2811 23 709	t	A	9	812	7 039	10	566	5 168		
Installation v selbst- prod Metallkonstruktion	2811 91 000	EUR	A	18	X	15 200	18	X	17 416		
Rep Insthltg v selbst- prod Metallkonstruktion	2811 92 000	EUR	A	2	X	.	3	X	.		
Stahl- und Leichtmetall- baukonstruktionen	2811		A	77	X	100 837	73	X	108 374		
Ausbauelemente aus Stahl und Aluminium											
Feuerschutztüren aus Stahl	2812 10 335	St	A	6	435	704	7	641	1 060		
And Tore Türen Tor- u Türschwellen etc a Stahl	2812 10 339	St	A	8	1 265	2 953	10	1 418	1 632		
Fenster m Verglasung Rahmen etc a Eisen Stahl	2812 10 370	St	A	3	.	.	6	1 771	3 388		
Türen Tor- u Türschwell Rahmen etc a Aluminium	2812 10 538	St	A	11	2 065	3 891	12	2 351	3 069		
Fenster ohne Verglasung etc aus Aluminium	2812 10 550	St	A	10	11 781	10 571	8	8 821	6 453		
Fenster mit Verglasung etc aus Aluminium	2812 10 570	St	A	17	9 283	10 811	14	9 799	11 299		
Ausbauelemente aus Stahl und Aluminium	2812		A	29	X	30 772	33	X	29 206		
Stahl- und Leichtmetall- bauerzeugnisse	281		A	93	X	131 610	89	X	137 580		
Kessel und Behälter (ohne Dampfkessel) Tanks Sammelbeh u ä Beh a Eisen Stahl o Alu											
Tanks Sammelbeh u ä Beh a Eisen Stahl o Alu	2821		A	7	X	.	6	X	3 721		
Heizkörper f Zentralheizungen u -kessel											
Heizkörper f Zentral- heizungen u -kessel	2822	t	A	1	.	.	-	-	-		
Kessel und Behälter (ohne Dampfkessel)	282		A	8	X	3 530	6	X	3 721		
Dampfk Kernreaktoren (oh Zentralheizungskessel)											
Dampfk Kernreaktore (oh Zentralheizungskessel)	283	EUR	A	1	X	.	2	X	.		
Schmiede- Blechformteil gew Ringe pulvermet Erzg Freiformschmiedestücke Gesenkschmiedt a St o NE											
Blechformteile a Stahl für sonst Verwendungszw	2840 13 500	t	A	5	1 055	3 250	6	1 399	3 696		
Freiformschmiedestücke Gesenkschmiedt a St o NE	2840	t	A	8	1 675	8 177	8	2 459	7 365		
Schmiede- Blechformteil gew Ringe pulvermet Erzg	284	t	A	8	1 675	8 177	8	2 459	7 365		
Oberflächenveredlung Wärmebehandl u Mechanik Oberflächenveredlung und Wärmebehandlung											
Zinküberzug d Elektro- lyse und chem Verfahren	2851 11 700	EUR	A	5	X	3 776	5	X	4 484		
Andere Veredlung von Metalloberflächen	2851 22 900	EUR	A	4	X	11 060	6	X	11 578		
Oberflächenveredlung und Wärmebehandlung	2851	EUR	A	13	X	18 879	14	X	20 719		
Mechanikleistungen a n g											
Metalldrehteile f sonst Maschinenbauerzeugnisse	2852 10 330	kg	A	5	270 257	1 350	5	106 875	946		
Mechanikleistungen a n g	2852		A	9	X	16 668	9	X	14 392		
Oberflächenveredlung Wärmebehandl u Mechanik	285		A	22	X	35 547	22	X	35 111		

Noch: 2. Produktion des Bereichs "Verarbeitenden Gewerbe, sowie Bergbau und Gewinnung von Steinen und Erden"

1. - 2. Quartal 2004

Erzeugnis	Melde-Nr. GP2002	Maßeinheit	Art der Produktion	P R O D U K T I O N					
				Art der Produktion: A = Zum Absatz bestimmt W = Zur Weiterverarbeitung bestimmt					
				vergleichbare Vorjahresperiode			Berichtsperiode		
				Be- trie- be	Menge	Wert	Be- trie- be	Menge	Wert
1000 EUR	1000 EUR								
1	2	3	4	5	6				
Noch: Verarbeitendes Gewerbe Noch: Metallerzeugnisse Schneidwaren Werkzeuge Schlösser und Beschläge Werkzeuge									
Rep u Insthltg v Werk- zeugen	2862 90 000	EUR	A	2	X	.	3	X	587
Werkzeuge	2862		A	4	X	798	5	X	1 395
Schlösser und Beschläge									
Schlösser und Beschläge	2863		A	2	X	.	-	X	-
Schneidwaren Werkzeuge	286		A	6	X	.	5	X	1 395
Schlösser und Beschläge									
Sonstige Eisen- Blech- und Metallwaren Drahtwaren									
Drahtwaren	2873		A	2	X	.	3	X	.
Schrauben Niete Ketten Federn									
Schrauben Niete Ketten Federn	2874	kg	A	1	.	.	1	.	.
Eisen- Blech- u Metall- waren a n g									
Schiffsschrauben und Schraubenflügel	2875 26 000	St	A	4	425	21 137	4	720	22 932
Eisen- Blech- u Metall- waren a n g	2875		A	11	X	29 283	10	X	31 229
Sonstige Eisen- Blech- und Metallwaren	287		A	14	X	30 425	14	X	32 829
Veredl v Erzgn d Abt oh Oberflveredl etc ang									
Veredl v Erzgn d Abt oh Oberflveredl etc ang	289	EUR	A	2	X	.	2	X	.
Metallerzeugnisse	28		A	127	X	213 922	124	X	220 002
Maschinen Masch f Erzeug u Nutzg v mechanischer Energie Verbrennungsmotoren u Turbinen									
Verbrennungsmotoren u Turbinen	2911		A	4	X	5 550	4	X	4 825
Pumpen u Kompressoren									
Reparatur u Instandhal- tung v Flüssigkeitspumpen	2912 92 008	EUR	A	3	X	803	4	X	1 169
Pumpen u Kompressoren	2912		A	12	X	15 143	13	X	14 852
Armaturen									
Armaturen	2913		A	4	X	7 228	5	X	9 091
Lager Getriebe Zahnräder u Antriebselemente									
Lager Getriebe Zahnrad u Antriebselemente	2914	EUR	A	4	X	12 068	4	X	13 793
Masch f Erzeug u Nutzg v mechanischer Energie	291		A	20	X	39 989	21	X	42 562
Sonst Maschinen für un spez Verwendung Öfen und Brenner Teile dafür									
Öfen und Brenner Teile dafür	2921		A	4	X	1 430	4	X	1 660
Hebezeuge u Fördermittel									
Rep v Aufzügen u Fahr- treppen oh Bauwirtschaft	2922 92 003	EUR	A	4	X	5 921	4	X	6 115
Reparatur etc v För- der- u Hebevorrichtungen	2922 92 009	EUR	A	4	X	1 407	4	X	393
Hebezeuge u Fördermittel	2922		A	15	X	10 982	14	X	11 309

Noch: 2. Produktion des Bereichs "Verarbeitenden Gewerbe, sowie Bergbau und Gewinnung von Steinen und Erden"

1. - 2. Quartal 2004

Erzeugnis	Melde-Nr. GP2002	Maßeinheit	Art der Produktion	P R O D U K T I O N					
				Art der Produktion: A = Zum Absatz bestimmt W = Zur Weiterverarbeitung bestimmt					
				vergleichbare Vorjahresperiode			Berichtsperiode		
				Be- trie- be	Menge	Wert	Be- trie- be	Menge	Wert
1000 EUR	1000 EUR								
1	2	3	4	5	6				
Noch: Verarbeitendes Gewerbe Noch: Maschinen Noch: Sonst Maschinen für unspez Verwendung Kälte u lufttech Erzeug f gewerbliche Zwecke									
Kälte u lufttech Erzeug f gewerbliche Zwecke	2923		A	6	X	17 403	6	X	16 076
Maschinen f unspezifische Verwendung a n g									
Reparatur etc v Masch f unspezif Verwendung ang	2924 92 009	EUR	A	3	X	1 454	3	X	1 445
Maschinen f unspezifi- sche Verwendung a n g	2924		A	9	X	9 563	8	X	6 673
Sonst Maschinen für unspez Verwendung	292		A	30	X	39 379	29	X	35 718
Maschinen für die Land- und Forstwirtschaft Einachs- Acker- Forst- schlepper and Zugmasch									
Reparatur u Instandh v Schleppern ua Zugmasch	2931 90 000	EUR	A	5	X	735	5	X	786
Einachs- Acker- Forst- schlepper and Zugmasch	2931	EUR	A	5	X	735	5	X	786
Sonst Masch f d Land- u Forstwirtschaft u Teile									
Sonst Masch f d Land- u Forstwirtschaft u Teile	2932		A	6	X	1 290	7	X	1 611
Maschinen für die Land- und Forstwirtschaft	293		A	7	X	2 025	8	X	2 396
Werkzeugmaschinen Teile dafür Werkzeugmaschinen f Metallbearb Teile dafür									
Werkzeugmaschinen f Metallbearb Teile dafür	2942		A	4	X	2 410	5	X	6 747
Werkzeugmasch a n g Teile Zubehör									
Werkzeugmasch a n g Teile Zubehör	2943		A	4	X	.	4	X	.
Werkzeugmaschinen Teile dafür	294		A	7	X	.	8	X	.
Maschinen f sonst bestimmte Wirtschaftszweige Masch f d Metallergz Walzwerkseinr Gießmasch									
Masch f d Metallergz Walzwerkseinr Gießmasch	2951	EUR	A	2	X	.	3	X	4 944
Bergw- Bau- u Baustoffmasch Teile dafür									
Teile f Bohrmaschinen f Bergwerks- Baumasch etc	2952 61 303	EUR	A	-	X	-	1	X	.
Bergw- Bau- u Baustoff- masch Teile dafür	2952		A	1	X	.	1	X	.
Masch f Nahrung- Futtermit Getränkind etc Teile									
Masch f Nahrung- Futter- mit Getränkind etc Teile	2953		A	6	X	14 929	6	X	14 960
Noch: Maschinen f sonst bestimmte Wirtschaftszweige									
Masch f Textil- Bekl- u Ledergewerbe Schuhind									
Masch f Textil- Bekl- u Ledergewerbe Schuhind	2954	EUR	A	-	X	-	1	X	.
Maschinen für das Papiergewerbe									
Maschinen für das Papiergewerbe	2955		A	2	X	.	1	X	.
Masch f Druckgewerbe u sonst best Wzweige ang									
Rep u Insthltg v Masch f best Wirtschaftszweige ang	2956 92 009	EUR	A	6	X	2 227	6	X	2 484
Masch f Druckgewerbe u sonst best Wzweige ang	2956		A	23	X	24 396	22	X	25 120
Maschinen f sonst be- stimmte Wirtschaftszweig	295		A	32	X	45 149	30	X	45 404

Noch: 2. Produktion des Bereichs "Verarbeitenden Gewerbe, sowie Bergbau und Gewinnung von Steinen und Erden"

1. - 2. Quartal 2004

Erzeugnis	Melde-Nr. GP2002	Maßeinheit	Art der Produktion	P R O D U K T I O N							
				Art der Produktion: A = Zum Absatz bestimmt W = Zur Weiterverarbeitung bestimmt							
				vergleichbare Vorjahresperiode			Berichtsperiode				
				Betriebe	Menge	Wert	Betriebe	Menge	Wert		
1000 EUR	1000 EUR										
						1	2	3	4	5	6
Noch: Verarbeitendes Gewerbe Noch: Maschinen Veredlung von Erzeugnissen dieser Güterabteilg											
Veredlung von Erzeugnissen dieser Güterabteilg	299	EUR	A	1	X	.	1	X	.		
Maschinen	29		A	75	X	134 341	77	X	136 111		
Geräte d Elektrizitätserzeugung u -verteil uä Elektromot Generatoren Transformatoren											
Rep u Instandh v Elektromot Generatoren etc	3110 92 000	EUR	A	4	X	192	3	X	238		
Elektromot Generatoren Transformatoren	311		A	8	X	46 778	6	X	32 748		
Elektrizitätsverteil- u -schalteinrichtungen											
Rep u Insthltg v El-verteil- u schalteinricht	3120 92 000	EUR	A	4	X	963	4	X	904		
Elektrizitätsverteil- u -schalteinrichtungen	312		A	10	X	30 620	10	X	30 791		
Isolierte Elektrokabel -leitungen u -drähte											
Isolierte Elektrokabel -leitungen u -drähte	313	t	A	3	.	.	3	.	.		
Elektrische Lampen und Leuchten											
Elektrische Lampen und Leuchten	315		A	3	X	2 315	3	X	2 139		
Elektrische Ausrüstungen a n g Elektrische Ausrüstung für Motoren u Fahrz ang											
Elektrische Ausrüstung für Motoren u Fahrz ang	3161	EUR	A	1	X	.	1	X	.		
Sonstige elektrische Ausrüstungen a n g											
Install v and el Ger oh el Signaleinr f Autobahn	3162 91 000	EUR	A	5	X	2 550	6	X	4 178		
Sonstige elektrische Ausrüstungen a n g	3162	EUR	A	7	X	4 172	8	X	6 843		
Elektrische Ausrüstungen a n g	316	EUR	A	8	X	.	9	X	.		
Geräte d Elektrizitätserzeugung u -verteil uä	31		A	28	X	159 158	28	X	162 258		
Nachrichtent Rundfunk- u Fernsehger elektr Bauel Elektronische Bauelemente											
Elektronische Bauelemente	321		A	2	X	.	4	X	.		
Nachrichtentechnische Geräte u Einrichtungen											
Nachrichtentechnische Geräte u Einrichtungen	322		A	3	X	9 126	6	X	19 137		
Rundf- u Fernsehgeräte phono- u videotechn Ger											
Rundf- u Fernsehgeräte phono- u videotechn Ger	323	St	A	1	.	.	1	.	.		
Nachrichtent Rundfunk- u Fernsehger elektr Bauel	32		A	5	X	11 026	9	X	25 758		
Med- meß- steuerungsregelungst opt Erz Uhren Medizinische Geräte und orthop Vorrichtungen											
And App u Vorr f orthop Zw o Behandl v Knochenbr	3310 17 390	EUR	A	6	X	2 865	6	X	3 095		
Waren der Zahnprothetik ohne künstliche Zähne	3310 17 590	EUR	A	12	X	5 395	14	X	8 377		
Prothesen ua Waren der Prothetik oh Zahnproth	3310 17 900	EUR	A	3	X	1 428	3	X	1 459		
Medizinische Geräte und orthop Vorrichtungen	331		A	24	X	32 244	27	X	35 786		

Noch: 2. Produktion des Bereichs "Verarbeitenden Gewerbe, sowie Bergbau und Gewinnung von Steinen und Erden"

1. - 2. Quartal 2004

Erzeugnis	Melde-Nr. GP2002	Maßeinheit	Art der Produktion	P R O D U K T I O N							
				Art der Produktion: A = Zum Absatz bestimmt W = Zur Weiterverarbeitung bestimmt							
				vergleichbare Vorjahresperiode			Berichtsperiode				
				Be- trie- be	Menge	Wert	Be- trie- be	Menge	Wert		
1000 EUR	1000 EUR										
1	2	3	4	5	6						
Noch: Verarbeitendes Gewerbe Noch: Med- meß- steuerungsregelungst opt Erz Uhren Meß- Kontr- Navigations- u ä Instr u Vorrichtung											
Meß- Kontr- Navigations- u ä Instr u Vorrichtung	332		A	4	X	.	4	X	.		
Planung Montage Rep v ind Prozeßsteuerungseinr											
Planung Montage Rep v ind Prozeßsteuerungseinr	333	EUR	A	1	X	.	1	X	.		
Optische und fotografische Geräte											
Optische und fotogra- fische Geräte	334	St	A	1	.	.	1	.	.		
Med- meß- steuerungs- reg t u opt Erz Uhren	33		A	30	X	47 917	33	X	54 309		
Kraftwagen und Kraftwagenteile Kraftwagen und Kraftwagenmotoren											
Kraftwagen und Kraft- wagenmotoren	341	St	A	2	.	.	1	.	.		
Karosserien Aufbauten und Anhänger											
Karosserien od Aufbaut f Omnibusse	3420 10 505	St	A	-	-	-	1	.	.		
Karosserien u Aufb für Lkw ohne Tankwagenaufb	3420 10 507	St	A	5	309	6 496	6	294	7 265		
Karosserien Aufbauten und Anhänger	342		A	14	X	26 779	14	X	28 470		
Teile u Zub f Kraftwag u Kraftwagenmotoren											
Teile u Zub f Kraftwag u Kraftwagenmotoren	343	EUR	A	5	X	.	5	X	.		
Veredlung von Erzeugnissen dieser Güterabteilg											
Veredlung von Erzeugnis- sen dieser Güterabteilg	349	EUR	A	1	X	.	1	X	.		
Kraftwagen und Kraft- wagenteile	34		A	20	X	167 339	20	X	139 366		
Sonstige Fahrzeuge Schiffe Boote und Jachten Schiffe (ohne Boote und Jachten)											
Schiffssegmente	3511 40 000	EUR	A	4	X	9 525	5	X	.		
Wart Rep a Schiff and Wasserfahrz etc f ziv Zw	3511 91 001	EUR	A	8	X	9 302	8	X	10 899		
Umbau a Schiff and Was- serfahrz etc f ziv Zw	3511 92 001	EUR	A	1	X	.	1	X	.		
Innenausbau a Schiff and Wasfahrzeuge etc	3511 93 001	EUR	A	7	X	8 805	7	X	7 698		
And Ausbau u Ausrüst a Schiff and Wasfahrz etc	3511 93 009	EUR	A	4	X	6 270	6	X	6 830		
Schiffe (ohne Boote und Jachten)	3511		A	19	X	513 784	20	X	360 372		
Boote und Jachten											
Insth Rep Um- Ausbau Ab- wrack v Booten u Jachten	3512 90 000	EUR	A	3	X	4 199	3	X	654		
Boote und Jachten	3512		A	5	X	.	4	X	.		
Schiffe Boote und Jachten	351		A	24	X	.	24	X	.		
Schienenfahrzeuge											
Schienenfahrzeuge	352		A	2	X	.	3	X	.		
Luft- und Raumfahrzeuge											
Luft- und Raumfahrzeuge	353	St	A	1	.	.	-	-	-		

Noch: 2. Produktion des Bereichs "Verarbeitenden Gewerbe, sowie Bergbau und Gewinnung von Steinen und Erden"

1. - 2. Quartal 2004

Erzeugnis	Melde-Nr. GP2002	Maßeinheit	Art der Produktion	P R O D U K T I O N						
				Art der Produktion: A = Zum Absatz bestimmt W = Zur Weiterverarbeitung bestimmt						
				vergleichbare Vorjahresperiode			Berichtsperiode			
				Be- trie- be	Menge	Wert	Be- trie- be	Menge	Wert	
1000 EUR	1000 EUR									
1	2	3	4	5	6					
Noch: Verarbeitendes Gewerbe Noch: Sonstige Fahrzeuge Krafträder Fahrräder u Behindertenfahrzeuge										
Krafträder Fahrräder u Behindertenfahrzeuge	354	EUR	A	1	X	.	-	X	-	
Sonstige Fahrzeuge	35		A	28	X	533 623	27	X	383 699	
Möbel Schmuck Musikinst Sportger Spielw etc Möbel Sitzmöbel										
Sitzmöbel	3611		A	7	X	11 728	6	X	10 648	
Büro- und Ladenmöbel										
Büro- und Ladenmöbel	3612	St	A	10		347 004	38 318	8	332 585	33 856
Küchenmöbel aus Holz										
Küchenmöbel aus Holz	3613	St	A	3		.	.	2	.	.
Sonstige Möbel										
Sonstige Möbel	3614		A	7	X	13 792	5	X	14 012	
Matratzen										
Matratzen	3615	St	A	1	.	.	1	.	.	
Möbel	361		A	20	X	74 336	17	X	70 764	
Schmuck u ä Erzeugnisse										
Schmuck u ä Erzeugnisse	362		A	1	X	.	1	X	.	
Sonstige Erzeugnisse										
Sonstige Erzeugnisse	366		A	2	X	.	2	X	.	
Möbel Schmuck Musikinst Sportger Spielw etc	36		A	22	X	74 765	19	X	71 584	
Sekundärrohstoffe Metallische Sekundärrohstoffe										
Sekundärrohstoff a Eis- u Stahlschrott	3710 27 100	t	A	8		131 960	9 255	9	159 921	15 940
Sekundärrohst a Abf u Schrott v Aluminium	3710 27 423	t	A	7		1 324	1 026	8	1 990	1 609
Sekundärrohst a Abf u Schrott v Blei Zink etc	3710 27 433	t	A	5		212	134	7	429	299
Sekundärrohst a Abf u Schrott v Kupfer	3710 27 443	t	A	6		242	251	8	674	1 065
Metallische Sekundär- rohstoffe	371	t	A	8		133 738	10 667	9	163 014	18 913
Nichtmetallische Sekundärrohstoffe										
Sekundärrohst a Bau- schutt -mischabfäll etc	3720 14 301	t	A	8		110 659	652	8	101 965	567
Sekundärrohst a Altwa- ren v Bekleidung uä	3720 18 224	t	A	3		579	118	4	838	91
Sekundärrohst a Altmat etc a Pap Papp z Wiedgew	3720 21 126	t	A	5		38 138	2 990	6	38 495	2 396
Sekundärrohst a Bruchgl Abfäll u Scherb v Glas	3720 26 151	t	A	3		7 891	147	3	7 977	145
Sekundärrohst a and Alt- mat u Restst ang etc	3720 99 999	t	A	7		14 342	334	6	4 644	351
Nichtmetallische Sekun- därrohstoffe	372	t	A	18		179 424	6 171	16	169 399	8 059
Sekundärrohstoffe	37		A	23		X	16 838	22	X	26 972
Verarbeitendes Gewerbe zusammen										
			A		X	3 497 552		X	3 501 735	
			W		X	X		X	X	
Insgesamt										
			A		X	3 517 141		X	3 522 547	
			W		X	X		X	X	