



Verarbeitendes Gewerbe sowie Bergbau und Gewinnung von  
Steinen und Erden

E I - vj

## Produktion ausgewählter Erzeugnisse in Mecklenburg-Vorpommern

1. Vierteljahr 2004

Bestell-Nr.: E153 2004 41

Herausgabe: 25. August 2004  
Printausgabe: EUR 4,00

Herausgeber: Statistisches Landesamt Mecklenburg-Vorpommern, Lübecker Straße 287, 19059 Schwerin,  
Telefon: 0385 4801-0, Telefax: 0385 4801-123, Internet: <http://www.statistik-mv.de>, E-Mail: [poststelle@statistik-mv.de](mailto:poststelle@statistik-mv.de)

Zuständige Dezernentin: Inge Albrecht, Telefon: 0385 4801-722

© Statistisches Landesamt Mecklenburg-Vorpommern, Schwerin, 2004

Für nicht gewerbliche Zwecke sind Vervielfältigung und unentgeltliche Verbreitung, auch auszugsweise, mit Quellenangabe gestattet. Die Verbreitung, auch auszugsweise, über elektronische Systeme/Datenträger bedarf der vorherigen Zustimmung. Alle übrigen Rechte bleiben vorbehalten.

### Zeichenerklärungen und Abkürzungen

-	nichts vorhanden
0	weniger als die Hälfte von 1 in der letzten besetzten Stelle, jedoch mehr als nichts
.	Zahlenwert unbekannt oder geheim zu halten
...	Zahl lag bei Redaktionsschluss noch nicht vor
x	Aussage nicht sinnvoll oder Fragestellung nicht zutreffend
/	keine Angabe, da Zahlenwert nicht ausreichend genau oder nicht repräsentativ
( )	Zahl hat eingeschränkte Aussagefähigkeit
p	vorläufige Zahl
s	geschätzte Zahl
r	berichtigte Zahl

## Inhaltsverzeichnis

	Seite
<b>I. Vorbemerkungen</b>	3
<b>II. Erläuterungen</b>	3 - 5
<b>III. Grafiken</b>	5
<b>IV. Tabellen</b>	
1. Produktion des Bereichs „Verarbeitendes Gewerbe sowie Bergbau und Gewinnung von Steinen und Erden“ 1. Quartal 2004 und Vergleich zum Vorquartal	6 - 22
2. Produktion des Bereichs „Verarbeitendes Gewerbe sowie Bergbau und Gewinnung von Steinen und Erden“ 1. Quartal 2004 und Vergleich zum Vorjahreszeitraum	23 - 40

## I. Vorbemerkungen

Aufgabe der Vierteljährlichen Produktionserhebung ist es, umfassende und tiefgegliederte Daten für die kurz-, mittel- und langfristige Beobachtung und Analyse von Wachstumsprozessen und Strukturveränderungen bereitzustellen.

Mit Beginn des Jahres 2002 wurde das "Güterverzeichnis für Produktionsstatistiken, Ausgabe 2002" (GP 2002) zur Grundlage der vierteljährlichen Produktionserhebung. Es ersetzt die Ausgabe 1995 (GP95). Der Aufbau des GP 2002 entspricht weitestgehend dem des GP 95. Die Aktualisierung wurde erforderlich, um das nationale Güterverzeichnis an die aktuelle Fassung der für eine europäische Produktionsstatistik entwickelten PRODCOM-Liste anzupassen. Während die PRODCOM-Liste einer jährlichen Aktualisierung unterliegt, basierte das GP 95 jedoch auf der PRODCOM-Liste 1994. Nicht zuletzt musste mit der Aktualisierung des Güterverzeichnisses auch dem strukturellen Wandel der Wirtschaft Rechnung getragen werden.

Im vorliegenden Bericht wird die zum Absatz bestimmte Produktion nach Menge und Wert der im Land Mecklenburg-Vorpommern gemeldeten Erzeugnisse dargestellt, soweit dem keine Geheimhaltungsgründe entgegenstehen.

Abweichungen zu früheren Veröffentlichungen und zur Fachserie 4, Reihe 3.1 des Statistischen Bundesamtes sind auf zwischenzeitlich vorgenommene Korrekturen zurückzuführen.

## Rechtsgrundlagen

- Gesetz über die Statistik im Produzierenden Gewerbe (ProdGewStatG) in der Fassung der Bekanntmachung vom 21. März 2002 (BGBl. I S. 1181), geändert durch Artikel 2 des Gesetzes vom 26. Juli 2002 (BGBl. S. 2867)
- Verordnung (EWG) Nr. 3924/91 des Rates vom 19. Dezember 1991 zur Einführung einer Gemeinschaftserhebung über die Produktion von Gütern (PRODCOM-VO, ABl. EG Nr. L 374, S.1)
- Gesetz über die Statistik für Bundeszwecke (Bundesstatistikgesetz - BStatG) vom 22. Januar 1987 (BGBl. S. 462, 565), zuletzt geändert durch Artikel 16 des Gesetzes vom 21. August 2002 (BGBl. I S. 3322)

Erhoben werden die Tatbestände zu § 2 Buchstabe B Ziff. II sowie zu § 4 Buchstabe A Ziff. II Nr. 2 ProdGewStatG.

## II. Erläuterungen

### Berichtskreis

Der Berichtskreis der Vierteljährlichen Produktionserhebung umfasst Betriebe des Verarbeitenden Gewerbes sowie des Bergbaus und der Gewinnung von Steinen und Erden, des Fertigteilebaus von Unternehmen des Produzierenden Gewerbes mit im Allgemeinen 20 und mehr Beschäftigten sowie Betriebe des Verarbeitenden Gewerbes mit 20 und mehr Beschäftigten von Unternehmen anderer Wirtschaftsbereiche außer Deutsche Bundespost und Deutsche Bahn AG.

### Produktion

Als Produktion sind die im Berichtsvierteljahr fertig gestellten und zum Absatz bestimmten Erzeugnisse nachzuweisen. Lohnarbeit, Veredlung, Reparaturen und Instandhaltung sowie Installationen und Montagen zählen auch zur Produktion. Nicht zu melden sind Erzeugnisse, die der meldende Betrieb auf eigene Rechnung im Ausland herstellen lässt.

### Zum Absatz bestimmte Produktion

Als zum Absatz bestimmte Produktion ist im Allgemeinen der verkaufsfähige, für den Markt vorgesehene Produktionsausstoß (ohne Handelsware und umgepackte Ware) nach dem Wert und - sofern weitere Maßeinheiten angegeben sind - nach der Menge zu melden.

Der Wert der zum Absatz bestimmten Produktion ist unter Zugrundelegung des im Berichtszeitraum erzielten oder zum Zeitpunkt des Absatzes erzielbaren Verkaufspreises ab Werk zu berechnen. Der Wert umfasst auch die Kosten der Verpackung, selbst wenn sie gesondert in Rechnung gestellt sind. Nicht einzubeziehen sind dagegen

- die in Rechnung gestellte Umsatzsteuer und Verbrauchsteuer (z. B. auf Mineralölprodukte, Kaffee, Bier, Branntwein, Tabakwaren),
- gesondert in Rechnung gestellte Frachtkosten,
- den Kunden gewährte Rabatte.

Bei Vermietung von Erzeugnissen - auch Leasing - (z. B. Datenverarbeitungs- und Telefonanlagen, Waschautomaten) ist als Schätzwert der für dieses Erzeugnis auf dem Markt erzielbare Erlös anzugeben.

Zu der zum Absatz bestimmten Produktion zählen auch

- selbst hergestellte Erzeugnisse (z. B. Werkzeugmaschinen und -teile) für die Erstellung oder Reparatur von Einrichtungen des meldenden Betriebes oder für einen anderen Betrieb desselben Unternehmens,
- eigen erzeugte Produktionsmittel (z. B. Formen, Maschinenwerkzeuge) sowie die zum Verbrauch bestimmten selbst gewonnenen Brenn-, Treib- und Schmierstoffe,
- für Deputate verwendete selbst hergestellte Erzeugnisse.

Diese Erzeugnisse sind mit ihren Herstellkosten zu bewerten. Ausnahmen sind bei der Güterabteilung 28 (Metallerzeugnisse) aufgeführt.

### Lohnarbeit

Lohnarbeit liegt vor, wenn vom Auftraggeber unberechnet geliefertes Material be- oder verarbeitet wird. Sie ist nach dem Wert und - sofern andere Maßeinheiten angegeben sind - auch nach der Menge anzugeben. Sie ist nur vom Auftragnehmer zu melden und bei der neunstelligen Meldenummer durch Hinzufügen einer 2 als 10. Stelle zu kennzeichnen; eine eigene Meldenummer ist für Lohnarbeit nicht vorgesehen. Als Wert ist die vom Auftraggeber gezahlte Vergütung anzugeben.

Unter Lohnarbeit fallen z. B. der Lohndruck im graphischen Gewerbe sowie die so genannte Umarbeitung in der NE-Metallindustrie (Gewinnung von NE-Metall aus Schrott oder Rückständen).

Bei dem Auftraggeber und dem Auftragnehmer von Lohnarbeit kann es sich nur um verschiedene Unternehmen handeln; Lohnarbeit zwischen verschiedenen Betrieben desselben Unternehmens ist also nicht möglich.

### Veredlung

Ein Veredlungsvorgang liegt vor, wenn durch die Bearbeitung die Form des Erzeugnisses selbst erhalten bleibt. Es entsteht, anders als bei der Weiterverarbeitungsproduktion und bei der Lohnarbeit, kein neues Gut im Sinne des GP 2002. Veredelt wird z. B. durch Färben, Imprägnieren, Appretieren, Bedrucken (Lohndruck im graphischen Gewerbe ist demgegenüber als Lohnarbeit auszuweisen), Bemalen, Vergolden, Ätzen, Lackieren, Prägen, Gravieren, Dekorieren (z. B. Glas, Porzellan) u. a.

Es wird zwischen

- Veredlung selbst hergestellter Erzeugnisse (Betriebsveredlung),
- Veredlung zugekaufter Erzeugnisse für eigene Rechnung (Eigenveredlung) und
- Veredlung fremder Erzeugnisse im Lohnauftrag (Lohnveredlung)

unterschieden.

Für die **Betriebsveredlung** sieht das GP 2002 keine eigene Meldenummer vor. Sie gilt als Teil der Produktionstätigkeit. Selbst wenn die Betriebsveredlung in einem örtlich getrennten Veredlungsbetrieb durchgeführt wird, meldet der produzierende Betrieb das veredelte Erzeugnis mit seinem gesamten Wert (Bruttowert) als Absatzproduktion; der Veredlungsbetrieb ist nicht zur Vierteljährlichen Produktionserhebung meldepflichtig, es sei denn, er übt neben der Betriebsveredlung noch Eigen- oder Lohnveredlung aus, die er dann im Rahmen dieser Erhebung eigenständig zu melden hätte.

Die **Eigenveredlung** ist, soweit es für die Veredlung eigene Meldenummern gibt, nur wertmäßig (in der Güterabteilung 17 - Textilien - auch mengenmäßig) von dem Betrieb zu melden, der die Veredlungsarbeiten ausgeführt hat. Als Wert ist der Bruttowert (Fakturenwert) anzugeben.

Die **Lohnveredlung** ist ebenfalls unter den für die Veredlung vorgesehenen Meldenummern nur wertmäßig (in der Güterabteilung 17 - Textilien - auch mengenmäßig) von dem Betrieb zu melden, der die Veredlungsarbeiten durchgeführt hat.

Als Wert ist hier nur die vom Auftraggeber gezahlte Vergütung zu melden. Dies gilt auch für die Güterabteilung 17 - Textilien.

Der Auftraggeber meldet seinerseits den Gesamtwert und die Menge des veredelten Erzeugnisses als Absatzproduktion, es sei denn, der Auftraggeber hat das zu veredelnde Erzeugnis nicht selbst hergestellt, sondern zugekauft. In diesem Fall meldet der Auftraggeber weder Menge noch Wert des veredelten Erzeugnisses.

Bei dem Auftraggeber und dem Auftragnehmer von Lohnveredlung kann es sich nur um verschiedene Unternehmen handeln; Lohnveredlung zwischen verschiedenen Betrieben desselben Unternehmens ist also nicht möglich.

### Reparaturen und Instandhaltungen

Reparaturen und Instandhaltungen sind nur wertmäßig anzugeben.

Als Wert sind die berechneten Reparatur- und Instandhaltungskosten einzusetzen. Reparaturen, bei denen das reparierte Erzeugnis zum überwiegenden Teil neu erstellt worden ist, sind als Produktion aufzuführen. Nicht zu melden sind Reparaturen und Instandhaltungen an eigenen Betriebseinrichtungen.

## Installationen und Montagen

Die Begriffe Installationen und Montagen werden synonym verwendet. Im GP 2002 wird überwiegend der Begriff Installationen benutzt.

Installationen und Montagen sind der Zusammenbau von einzelnen Erzeugnissen zu einem Produkt, für das es im GP 2002 keine eigene Meldenummer gibt.

Es wird zwischen Installationen und Montagen

- fremd hergestellter und
- selbst hergestellter

Erzeugnisse unterschieden.

### Installationen und Montagen fremd hergestellter Erzeugnisse

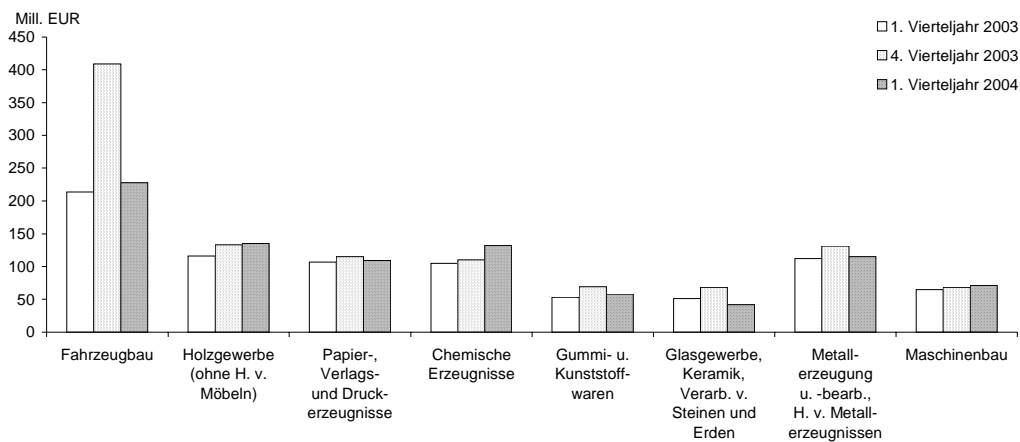
Werden die montierten Erzeugnisse ganz oder überwiegend in einem anderen Betrieb (desselben oder eines anderen Unternehmens) hergestellt, sind die Montagen nur mit ihrem Wert unter den hierfür vorgesehenen Meldenummern anzugeben. Dabei entspricht der Wert der Montageleistung den in Rechnung gestellten Montagekosten einschließlich des Montagematerials, aber ohne in Rechnung gestellte Umsatzsteuer. Er umfasst auch nicht den Wert von montierten Erzeugnissen, die im montierenden Betrieb hergestellt worden sind, da diese unter der entsprechenden Meldenummer zu melden sind.

### Installationen und Montagen selbst hergestellter Erzeugnisse

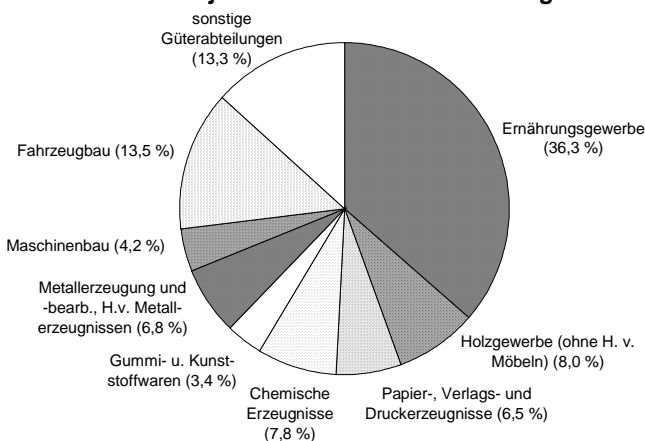
Erfolgt die Montage von Erzeugnissen im selben Betrieb, in dem die montierten Erzeugnisse ausschließlich oder überwiegend hergestellt worden sind, dann ist im Allgemeinen der Wert der Montagen (einschließlich des Montagematerials) dem Produktionswert der selbst hergestellten Erzeugnisse anteilig zuzuschlagen. Bereitet die Aufteilung jedoch Schwierigkeiten (z. B. bei Großanlagen), können derartige Arbeiten unter den besonderen Meldenummern für Montagen ausgewiesen werden.

## III. Grafiken

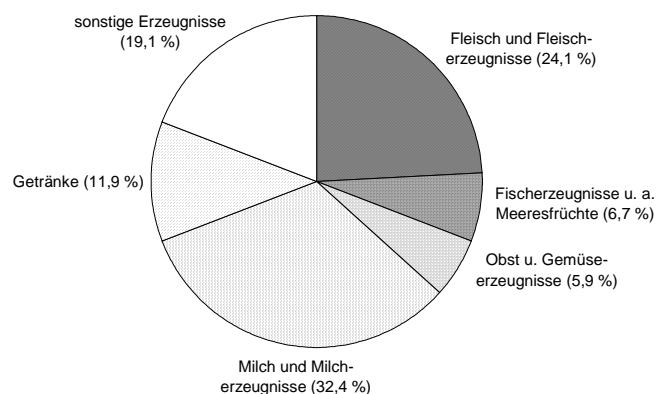
Produktion ausgewählter Güterabteilungen im Verarbeitenden Gewerbe



Anteil der Produktion im Verarbeitenden Gewerbe im 1. Vierteljahr 2004 nach Güterabteilungen



Anteil der Produktion im Ernährungsgewerbe im 1. Vierteljahr 2004 nach Gütergruppen



# IV. Tabellen

## 1. Produktion des Bereichs "Verarbeitenden Gewerbe, sowie Bergbau und Gewinnung von Steinen und Erden"

1. Quartal 2004

Erzeugnis	Melde-Nr. GP2002	Maßeinheit	Art der Produktion	P R O D U K T I O N						
				Art der Produktion: A = Zum Absatz bestimmt W = Zur Weiterverarbeitung bestimmt						
				Vorquartal			Berichtsquartal			
				Be- trie- be	Menge	Wert 1000 EUR	Be- trie- be	Menge	Wert 1000 EUR	
1	2	3	4	5	6					
Bergbau und Gewinnung von Steinen und Erden Kohle und Torf Torf										
Torf	103	m3	A	-	-	-	1	.	.	
Veredlung v Erzeugnissen dieser Güterabteilung										
Veredlung von Erzeugnissen dieser Güterabteilung Kohle und Torf	109	EUR	A	1	X	.	1	X	.	
	10		A	1	X	.	2	X	.	
Erdöl -gas Dienstl b d Gewinn v Erdöl u Erdgas Erdöl und Erdgas										
Erdöl und Erdgas	111	t	A	1	.	.	1	.	.	
		TJ	A	.	.	.	.	.	.	
Erdöl -gas Dienstl b d Gewinn v Erdöl u Erdgas	11		A	1	X	.	1	X	.	
Steine u Erden sonstige Bergbauerzeugnisse Natursteine nicht gebrochen										
Natursteine nicht gebrochen	141	t	A	1	.	.	1	.	.	
Kies Sand gebrochene Natursteine Ton u Kaolin Kies und Sand gebrochene Natursteine										
Bausand zB als Betonzuschlag oh metallh Sande	1421 11 903	t	A	20	1 046 381	2 487	16	418 948	892	
Andere natürliche Sande ohne metallhaltige Sande	1421 11 909	t	A	12	520 323	1 143	9	272 912	498	
Baukies zB als Betonzuschlag	1421 12 133	t	A	18	408 452	3 129	16	180 798	1 352	
Anderer Kies	1421 12 139	t	A	6	105 897	393	4	33 834	145	
Schotter Splitt etc a nat Vorkom f Bauzwecke	1421 13 300	t	A	3	86 140	590	4	51 021	486	
Kies Sand gebrochene Natursteine Ton u Kaolin	142	t	A	28	.	.	23	.	.	
Steine u Erden sonstige Bergbauerzeugnisse	14		A	29	X	9 146	24	X	4 254	
Bergbau und Gewinnung von Steinen und Erden zusammen			A		X	9 728		X	6 929	
Verarbeitendes Gewerbe Nahrungs- und Futtermittel sowie Getränke Fleisch und Fleischerzeugnisse Fleisch (ohne Geflügel)										
Rindfleisch von Rindern >150 kg fr od gekühlt	1511 11 405	kg	A	7	12 725 815	22 124	8	11 482 158	19 036	
			W	1	.	X	1	.	X	
And frische od gekühlte Rindfleischteile	1511 11 900	kg	A	10	1 908 720	4 497	10	868 782	2 370	
Schweinekörp frisch od gekühl ga od ha Tierkörp	1511 13 300	kg	A	7	5 882 758	8 072	8	6 267 430	8 977	
			W	1	.	X	1	.	X	
Schweineschink fr o gek o Schulter u T m Knochen	1511 13 500	kg	A	6	.	2 718	6	.	.	
			W	1	.	X	1	.	X	
Andere Schweinefileteile frisch oder gekühlt	1511 13 900	kg	A	11	12 406 142	18 741	11	13 753 309	17 919	
Schweinesp oh mag Teile n ausgeschmol fr gek etc	1511 30 300	kg	A	5	13 691	27	5	10 650	22	
Fleisch (ohne Geflügel)	1511		A	19	X	57 977	20	X	53 326	
			W	1	X	X	1	X	X	
Geflügel und Tiere ang										
Truthühner unzerteilt frisch oder gekühlt	1512 11 150	kg	A	3	6 430 686	8 003	3	6 498 725	8 134	
			W	-	-	X	1	.	X	

Noch: 1. Produktion des Bereichs "Verarbeitenden Gewerbe, sowie Bergbau und Gewinnung von Steinen und Erden"

1. Quartal 2004

Erzeugnis	Melde-Nr. GP2002	Maßeinheit	Art der Produktion	P R O D U K T I O N					
				Art der Produktion: A = Zum Absatz bestimmt W = Zur Weiterverarbeitung bestimmt					
				Vorquartal			Berichtsquartal		
				Be- trie- be	Menge	Wert 1000 EUR	Be- trie- be	Menge	Wert 1000 EUR
1	2	3	4	5	6				
Noch: Verarbeitendes Gewerbe Noch: Nahrungs- und Futtermittel sowie Getränke Noch: Fleisch und Fleischserzeugnisse Noch: Geflügel und Tiere ang									
Teile von Truthühnern frisch oder gekühlt	1512 11 550	kg	A	4	1 173 058	2 652	4	993 332	2 106
Geflügel und Tiere ang	1512	kg	A	9	32 027 368	53 005	9	30 127 770	46 538
			W	-	-	X	2	.	X
Verarbeitetes Fleisch									
Schweineschink -schult u Teile m Knoch ges etc	1513 11 100	kg	A	19	1 616 640	4 703	18	1 574 949	4 239
Schweinebauch Teile ges i Salzl getr od geräuch	1513 11 300	kg	A	14	39 329	142	14	28 933	98
And Schweinefl gesalz i Salzl getrock o geräuch	1513 11 500	kg	A	17	487 573	2 040	17	464 393	1 890
Rind- Kalbfleisch gesal i Salzl getr od geräuch	1513 11 700	kg	A	4	36 905	403	4	32 455	363
And Fleisch ges i Salzl getrock geräuch etc	1513 11 900	kg	A	3	.	897	3	245 687	688
Leberwürste	1513 12 130	kg	A	26	417 010	1 463	25	455 978	1 576
Rohwürste	1513 12 151	kg	A	26	619 850	2 937	26	563 482	2 559
Kochwürste	1513 12 153	kg	A	27	395 181	1 762	26	359 207	1 600
Brühwürste	1513 12 155	kg	A	31	4 490 117	16 910	30	3 977 619	14 922
Zubereitungen aus Trut- hühnerfleisch	1513 12 330	kg	A	3	1 019 909	3 955	3	968 129	3 807
Zubereitungen von ande- rem Geflügel	1513 12 350	kg	A	3	1 222 099	3 531	3	1 609 045	5 237
And Zubereit a Schweine- fleisch Schinken u Teile	1513 12 430	kg	A	16	1 375 813	.	16	1 178 382	.
Fleischsalat Zubereit a Schweinefleisch	1513 12 530	kg	A	7	145 107	290	7	120 088	245
And Zubereit a Schweine- fleisch einschl Mischung	1513 12 590	kg	A	5	139 285	644	5	156 065	726
And Zubereit a Fleisch einschl Blut all Tierart	1513 12 900	kg	A	7	467 355	1 492	7	502 741	1 506
Verarbeitetes Fleisch	1513		A	39	X	51 094	38	X	47 347
Fleisch und Fleisch- erzeugnisse	151		A	48	X	162 075	48	X	147 211
			W	1	X	X	3	X	X
Fischerzeugnisse u a Meeresfrüchte									
Fischfilets and Fisch- fleisch frisch gekühlt	1520 11 900	kg	A	3	83 434	381	4	.	764
And geräucherte Fische einschl Filets	1520 13 590	kg	A	5	1 167 148	8 507	5	887 638	6 065
Hering zuber o haltb ge ganz od Stück n f zerkl	1520 14 120	kg	A	10	6 501 650	13 127	10	8 228 067	13 108
And zuber od haltb gem Fische oh Fischst ga etc	1520 14 190	kg	A	3	440 359	1 164	3	173 308	723
Fischsalat	1520 14 303	kg	A	3	123 831	434	3	156 623	552
And zuber od haltb gem Fische ganz o i Teil etc	1520 14 305	kg	A	7	3 951 212	9 843	6	4 424 512	10 598
Fischerzeugnisse u a Meeresfrüchte	152	kg	A	16	13 081 697	39 522	17	19 951 051	41 064
Obst und Gemüseerzeugnisse Verarbeitete Kartoffeln und Kartoffelerzeugnisse									
Andere zubereitete Kar- toffeln	1531 12 909	t	A	3	1 007	588	3	957	565
Verarbeitete Kartoffeln und Kartoffelerzeugnisse	1531		A	6	X	21 442	5	X	18 413
Frucht- und Gemüsesäfte									
Orangensaf nicht gefror n gegor oh Zus v Alkohol	1532 10 150	l	A	3	5 267 539	2 433	3	5 492 136	2 763
Frucht- und Gemüsesäfte	1532	l	A	3	29 389 669	11 741	3	32 470 974	14 002

Noch: 1. Produktion des Bereichs "Verarbeitenden Gewerbe, sowie Bergbau und Gewinnung von Steinen und Erden"

1. Quartal 2004

Erzeugnis	Melde-Nr. GP2002	Maßeinheit	Art der Produktion	P R O D U K T I O N							
				Art der Produktion: A = Zum Absatz bestimmt W = Zur Weiterverarbeitung bestimmt							
				Vorquartal			Berichtsquartal				
				Be- trie- be	Menge	Wert 1000 EUR	Be- trie- be	Menge	Wert 1000 EUR		
1	2	3	4	5	6						
Noch: Verarbeitendes Gewerbe Noch: Nahrungs- und Futtermittel sowie Getränke Noch: Obst und Gemüserzeugnisse Verarbeitetes Obst und Gemüse a n g											
And Gemüse u Mischung v Gemüse oh Zub n gefror	1533 14 990	kg	A	4	1 064 990	1 404	3	286 586	512		
Verarbeitetes Obst und Gemüse a n g	1533		A	8	X	8 569	6	X	3 598		
Obst u Gemüserzeugnisse	153		A	12	X	41 752	11	X	36 013		
Milch und Milcherzeugnisse Milch und Milcherzeugnisse (ohne Speiseeis)											
Milch u Rahm m Fettgeh v >1% - 3% n einged etc	1551 11 400	1000 l	A	3	34 680	13 700	3	34 634	13 802		
Milch u Rahm m Fettgeh v >3% - 6% n einged etc	1551 11 600	1000 l	A	4	47 042	20 846	4	47 401	20 707		
Milch u Rahm m Fettgeh >6% n einged od gesüßt	1551 12 000	1000 l	A	5	8 416	12 816	5	11 598	17 465		
Milch fest Form Fettg <=1,5 Geb >2,5 kg gesüßt	1551 20 309	t	A	3	2 573	5 223	3	5 208	10 493		
Butter ua Fettstoff a Milch Fettgeh <=85%	1551 30 300	t	A	3	9 150	29 341	3	11 282	35 315		
Anderer Käse	1551 40 509	t	A	6	37 316	90 856	6	32 828	78 028		
Eingedickte Milch nicht gesüßt	1551 51 040	t	A	3	10 520	8 159	3	7 321	5 659		
Anderer Molke	1551 55 400	t	A	3	18 220	676	3	18 116	472		
Milch und Milcherzeug- nisse (ohne Speiseeis)	1551		A	12	X	.	11	X	.		
			W	1	X	X	1	X	X		
Speiseeis											
Speiseeis	1552	l	A	1	.	.	1	.	.		
Milch und Milch- erzeugnisse	155		A	13	X	197 061	12	X	198 134		
			W	1	X	X	1	X	X		
Mahl- und Schälmlühlenerz Stärke u Stärkeerzeugn Mahl- und Schälmlühlenerzeugnisse											
Mahl- und Schälmlühlen- erzeugnisse	1561	t	A	4	23 233	12 057	4	24 234	12 314		
Mahl- u Schälmlühlenerz Stärke u Stärkeerzeugn	156	t	A	4	23 233	12 057	4	24 234	12 314		
Futtermittel Futtermittel für Nutztiere											
Futtermzub f Schwein oh Vormi Mehl etc v Luzern	1571 10 330	t	A	6	53 807	7 304	5	40 825	6 225		
Futtermzub f Rinder oh Vormi Mehl etc v Luzern	1571 10 353	t	A	4	25 459	3 598	4	25 539	3 564		
Futtermzub f Kälber oh Vormi Mehl etc v Luzern	1571 10 355	t	A	3	1 364	189	3	1 579	220		
Futtermittel für Nutz- tiere	1571	t	A	7	.	.	5	.	.		
Futterm für sonst Tiere zuber (oh Vormisch)											
Futterm für sonst Tiere zuber (oh Vormisch)	1572	t	A	1	.	.	1	.	.		
Futtermittel	157	t	A	8	137 624	20 213	6	112 005	18 339		
Sonstige Nahrungsmittel (ohne Getränke) Backwaren (ohne Dauerbackwaren)											
Frisch Brot Brötchen oh Zus v Honig Ei Käse etc	1581 11 000	t	A	52	11 764	19 363	57	11 549	20 076		
Feine Backwaren Brot ge- süßt oh Dauerbackwar etc	1581 12 000	EUR	A	47	X	9 715	52	X	10 013		
Backwaren (ohne Dauer- backwaren)	1581		A	52	X	29 078	57	X	30 089		



Noch: 1. Produktion des Bereichs "Verarbeitenden Gewerbe, sowie Bergbau und Gewinnung von Steinen und Erden"

1. Quartal 2004

Erzeugnis	Melde-Nr. GP2002	Maßeinheit	Art der Produktion	P R O D U K T I O N					
				Art der Produktion: A = Zum Absatz bestimmt W = Zur Weiterverarbeitung bestimmt					
				Vorquartal			Berichtsquartal		
				Be- trie- be	Menge	Wert	Be- trie- be	Menge	Wert
1000 EUR	1000 EUR								
1	2	3	4	5	6				
Noch: Verarbeitendes Gewerbe									
Noch: Nahrungs- und Futtermittel sowie Getränke									
Noch: Sonstige Nahrungsmittel (ohne Getränke)									
Dauerbackwaren									
Kekse uä Kleingebäck gesüßt gefüllt a kakaoh	1582 12 550	kg	A	6	5 488	36	6	2 787	19
And Dauerbackwaren ang	1582 13 900	kg	A	3	6 319 915	23 012	3	8 564 245	30 934
Dauerbackwaren	1582	kg	A	12	6 365 737	23 393	12	8 608 096	31 295
Zucker									
Zucker	1583	t	A	3	612 158	155 316	1	.	.
			W	2	.	X	-	-	X
Süßwaren (ohne Dauerbackwaren)									
Süßwaren (ohne Dauerbackwaren)	1584	kg	A	2	.	.	2	.	.
Teigwaren									
Teigwaren	1585	t	A	1	.	.	1	.	.
Würzen und Soßen									
Würzen und Soßen	1587		A	6	X	2 602	5	X	3 049
Homogen Nahrmitzub etc iAE in Behältn <=250g									
Homogen Nahrmitzub etc iAE in Behältn <=250g	1588	kg	A	3	3 357 124	4 800	3	3 425 913	5 112
Sonst Nahrungsmittel ang									
Sonst Nahrungsmittel ang	1589		A	5	X	3 275	5	X	5 477
Sonstige Nahrungsmittel (ohne Getränke)	158		A	72	X	228 224	74	X	85 966
			W	2	X	X	-	X	X
Getränke									
Spirituosen									
Spirituosen	1591	hl	A	2	.	.	2	.	.
Apfelwein u and Fruchtw alkhalt Mischgetränk ang									
Apfelwein u and Fruchtw alkhalt Mischgetränk ang	1594	l	A	2	.	.	2	.	.
Bier									
Bier aus Malz	1596 10 000	hl	A	5	704 741	31 235	5	633 444	28 357
Treber a Brauerei Bren- nerei Mälzerei	1596 20 001	EUR	A	4	X	129	4	X	114
Bier	1596		A	5	X	31 364	5	X	28 471
Malz									
Malz	1597	kg	A	1	.	.	1	.	.
Mineralw Erfrischungsg u a nicht alkoh Getränk									
Natürl Mineralwasser ab- gefüllt oh Heilwasser	1598 11 301	l	A	5	36 208 450	6 817	5	36 374 429	6 746
Cola u -mischgetränke	1598 12 301	l	A	4	7 909 301	1 924	4	6 829 312	2 320
Limo nicht brennwvermind Fruchtsafthalt Limonade	1598 12 303	l	A	4	10 881 207	3 721	4	15 337 433	4 819
nicht brennwvermind Bittergetränke Limonaden	1598 12 305	l	A	4	687 100	245	4	494 102	202
Andere Nektarmischungen	1598 12 556	l	A	3	262 796	125	3	249 742	120
Mineralw Erfrischungsg u a nicht alkoh Getränk	1598	l	A	7	105 132 809	30 881	7	107 076 850	33 172
Getränke	159		A	13	X	71 206	13	X	72 865
Nahrungs- und Futtermit- tel sowie Getränke	15		A	168	X	772 112	168	X	611 906
			W	4	X	X	4	X	X

Noch: 1. Produktion des Bereichs "Verarbeitenden Gewerbe, sowie Bergbau und Gewinnung von Steinen und Erden"

1. Quartal 2004

Erzeugnis	Melde-Nr. GP2002	Maßeinheit	Art der Produktion	P R O D U K T I O N					
				Art der Produktion: A = Zum Absatz bestimmt W = Zur Weiterverarbeitung bestimmt					
				Vorquartal			Berichtsquartal		
				Be- trie- be	Menge	Wert 1000 EUR	Be- trie- be	Menge	Wert 1000 EUR
1	2	3	4	5	6				
Noch: Verarbeitendes Gewerbe Tabakerzeugnisse									
Tabakerzeugnisse	16		A	1	X	.	1	X	.
Textilien Gewebe									
Gewebe	172	kg m2	W W	1	.	X	1	.	X
Konfektionierte Textilwaren (ohne Bekleidung)									
Konfektionierte Textil- waren (ohne Bekleidung)	174		A	4	X	3 043	4	X	4 695
Textilien	17		A W	4 1	X X	3 043 X	4 1	X X	4 695 X
Bekleidung Bekleidung (ohne Lederbekleidung) Arbeits- und Berufsbekleidung									
Arbeits- und Berufsbe- kleidung	1821	St	A	1	.	.	1	.	.
Wäsche									
Wäsche	1823	St	A	1	.	.	1	.	.
Bekleidung (ohne Leder- bekleidung)	182	St	A	2	.	.	2	.	.
Bekleidung	18		A	2	X	.	2	X	.
Leder und Lederwaren Leder									
Leder	191		A	1	X	.	1	X	.
Lederwaren (ohne Lederbekleidung und Schuhe)									
Lederwaren (ohne Leder- bekleidung und Schuhe)	192	EUR	A	1	X	.	1	X	.
Schuhe									
Schuhe	193	EUR	A	1	X	.	1	X	.
Leder und Lederwaren	19		A	2	X	.	2	X	.
Holz sowie Holz- Kork- u Flechtwaren (oh Möbel) Holz gesägt auch gehobelt oder imprägniert									
Kiefern-schnittholz etc Dicke >6mm	2010 10 370	m3	A	4	1 903	359	4	1 164	225
Eichen- Buch- ua nitrop Holz Di >6mm and bearb	2010 10 507	m3	A	3	2 167	366	3	1 836	313
Holz gesägt auch gehobelt od imprägniert	201		A	12	X	30 109	12	X	33 741
Sperrholz Span- u Faserplatten Furnierbl etc									
Sperrholz Span- u Faser- platten Furnierbl etc	202		A W	6 4	X X	53 080 X	6 4	X X	57 984 X
Konstrukteil Ausbelemente Fertigteilbaut a Holz									
Fenster -türen Rahmen Verkleidungen aus Holz	2030 11 100	St	A	9	19 216	8 128	7	11 790	4 579
Türzargen Türverkleid a Holz auch Türschwellen	2030 11 505	St	A	4	354 703	2 581	3	.	2 373
Konstrukteil Ausbelemen- te Fertigteilbaut a Holz	203		A	21	X	46 348	18	X	40 505

Noch: 1. Produktion des Bereichs "Verarbeitenden Gewerbe, sowie Bergbau und Gewinnung von Steinen und Erden"

1. Quartal 2004

Erzeugnis	Melde-Nr. GP2002	Maßeinheit	Art der Produktion	P R O D U K T I O N					
				Art der Produktion: A = Zum Absatz bestimmt W = Zur Weiterverarbeitung bestimmt					
				Vorquartal			Berichtsquartal		
				Be- trie- be	Menge	Wert 1000 EUR	Be- trie- be	Menge	Wert 1000 EUR
1	2	3	4	5	6				
Noch: Verarbeitendes Gewerbe Noch: Holz sowie Holz- Kork- u Flechtwaren (oh Möbel) Verpackungsm Lagerbehält u Ladungsträger a Holz									
Verpackungsm Lagerbeh u Ladungsträger a Holz	204		A	3	X	.	3	X	.
And Holzwar Kork- Flecht- u Korbmacherw oh Möbel									
And Holzwar Kork- Flecht - u Korbmacherw oh Möbel	205	St	A	1	.	.	1	.	.
Veredlung von Erzeugnissen dieser Güterabteilg									
Veredlung von Erzeugnis- sen dieser Güterabteilg	209	EUR	A	1	X	.	1	X	.
Holz sowie Holz- Kork- u Flechtwaren (oh Möbel)	20		A	37	X	132 814	34	X	134 697
			W	4	X	X	4	X	X
Papier Pappe und Waren daraus Holzstoff Zellstoff Papier Karton u Pappe Papier Karton und Pappe									
Papier Karton und Pappe	2112		A	2	X	.	2	X	.
			W	1	X	X	1	X	X
Holzstoff Zellstoff	211		A	2	X	.	2	X	.
Papier Karton u Pappe			W	1	X	X	1	X	X
Papier- Karton- u Pappewaren Wellpapier u -pappe Verpackmitt a Pap Kart Pappe									
Wellpapier u -pappe Ver- packmitt a Pap Kart Pap	2121	t	A	3	.	.	3	.	.
			W	1	.	X	1	.	X
Papier- Karton- u Pappe- waren	212	t	A	3	.	.	3	.	.
			W	1	.	X	1	.	X
Veredlung von Erzeugnissen dieser Güterabteilg									
Veredlung von Erzeugnis- sen dieser Güterabteilg	219	EUR	A	1	X	.	1	X	.
Papier Pappe und Waren daraus	21		A	5	X	20 789	5	X	20 881
			W	2	X	X	2	X	X
Verlags- u Druckerzeugn besp Ton Bild u Datenträ Verlagserzeugnisse Buch- u Musikverlagserzeugnisse									
Buch- u Musikverlags- erzeugnisse	2211	St	A	3	195 877	439	3	172 566	285
Zeit ua period Druckschr mind vierm wöch ersch									
Zeit ua period Druckschr mind vierm wöch ersch	2212	St	A	3	.	.	3	31 088 623	30 723
Zeit ua period Druckschr wenig vierm wöch ersch									
Zeit wenig vierm wöch erschein gedruckt	2213 11 050	EUR	A	8	X	12 228	6	X	9 930
Zeit ua period Druckschr wenig vierm wöch ersch	2213	EUR	A	11	X	12 508	8	X	10 050
Sonst Verlagserzeugnisse									
Sonst Verlagserzeugnisse	2215	EUR	A	2	X	.	4	X	24
Verlagserzeugnisse	221		A	14	X	44 900	12	X	41 082

Noch: 1. Produktion des Bereichs "Verarbeitenden Gewerbe, sowie Bergbau und Gewinnung von Steinen und Erden"

1. Quartal 2004

Erzeugnis	Melde-Nr. GP2002	Maßeinheit	Art der Produktion	P R O D U K T I O N					
				Art der Produktion: A = Zum Absatz bestimmt W = Zur Weiterverarbeitung bestimmt					
				Vorquartal			Berichtsquartal		
				Be- trie- be	Menge	Wert 1000 EUR	Be- trie- be	Menge	Wert 1000 EUR
1	2	3	4	5	6				
Noch: Verarbeitendes Gewerbe									
Noch: Verlags- u Druckerzeugn besp Ton Bild u Datenträ									
Druckereileistungen									
Druck v Zeitungen etc mind vierm wöch ersch									
Druck v Zeitungen etc mind vierm wöch ersch	2221	EUR	A	-	X	-	2	X	.
Drucke a n g									
Verkaufskataloge i and Druckverfahren hergest	2222 12 302	EUR	A	3	X	336	3	X	130
Plakate uä Drucke im Flachdruckverf hergest	2222 12 503	EUR	A	6	X	307	6	X	196
And Werbedrucke u -schriften i Flachdruck	2222 12 506	EUR	A	7	X	1 849	7	X	1 798
And Werbedrucke u -schriften i and Drverf	2222 12 508	EUR	A	2	X	.	3	X	1 316
And Drucke f priv od ge- werbl Zw Formblätt etc	2222 13 070	EUR	A	7	X	1 595	8	X	2 206
Druck v Zeitschriften Magazinen i Flachdruck	2222 32 295	EUR	A	4	X	377	4	X	354
Drucke a n g	2222	EUR	A	11	X	6 969	13	X	6 626
Druckweiterverarbeitung von Druckerzeugnissen									
Weiterverarb and Druck- sachen d Falzen etc	2223 10 500	EUR	A	4	X	52	3	X	43
Druckweiterverarbeit- ung von Druckerzeugniss	2223	EUR	A	5	X	233	4	X	.
Druckvorstufen- u Mediovorst-Dienstleistungen									
Satz- und Bildherstel- lung	2224 10 000	EUR	A	4	X	1 106	3	X	605
Druckvorstufen- u Me- dienvorst-Dienstleistung	2224	EUR	A	4	X	1 106	3	X	605
Sonstige druckbezogene Dienstleistungen									
Sonstige druckbezogene Dienstleistungen	2225	EUR	A	4	X	245	3	X	35
Druckereileistungen	222	EUR	A	13	X	8 553	15	X	8 224
Vervielfältg v bespielt Ton- Bild- u Datenträg									
Vervielfältigung von bespielten Tonträgern									
Vervielfältigung von bespielten Tonträgern	2231	St	A	4	114 088 625	.	4	117 272 628	.
Vervielfältigung von bespielten Bildträgern									
Vervielfältigung von bespielten Bildträgern	2232		A	2	X	.	2	X	.
Vervielfältg v bespielt Ton- Bild- u Datenträg	223		A	4	X	40 798	4	X	38 446
Verlags- u Druckerzeugn besp Ton Bild u Datenträ	22		A	25	X	94 250	25	X	87 753
Chemische Erzeugnisse									
Chemische Grundstoffe									
Sonst organische Grundstoffe und Chemikalien									
Sonst organische Grund- stoffe und Chemikalien	2414	t	A	1	.	.	1	.	.
Düngemittel und Stickstoffverbindungen									
Düngemittel und Stick- stoffverbindungen	2415		A	2	X	.	1	X	.
			W	1	X	X	1	X	X

Noch: 1. Produktion des Bereichs "Verarbeitenden Gewerbe, sowie Bergbau  
und Gewinnung von Steinen und Erden"

1. Quartal 2004

Erzeugnis	Melde-Nr. GP2002	Maßeinheit	Art der Pro- duk- tion	P R O D U K T I O N					
				Art der Produktion: A = Zum Absatz bestimmt W = Zur Weiterverarbeitung bestimmt					
				Vorquartal			Berichtsquartal		
				Be- trie- be	Menge	Wert 1000 EUR	Be- trie- be	Menge	Wert 1000 EUR
1	2	3	4	5	6				
Noch: Verarbeitendes Gewerbe Noch: Chemische Erzeugnisse Noch: Chemische Grundstoffe Kunststoffe in Primärform									
Kunststoffe i Primärform	2416	t	A	1	.	.	1	.	.
Chemische Grundstoffe	241		A	4	X	51 813	3	X	.
			W	1	X	X	1	X	X
Anstrichmittel Druckfarben und Kitte									
Anstrichmittel Druck- farben und Kitte	243	t	A	1	.	.	1	.	.
Pharmazeutische uä Erzeugnisse Pharmaz Spezialit und sonst pharmaz Erzeugn									
Pharmaz Spezialit und sonst pharmaz Erzeugn	2442	EUR	A	1	X	.	2	X	.
Pharmazeutische uä Er- zeugnisse	244	EUR	A	1	X	.	2	X	.
Seifen Wasch- Reinigungs- und Körperpflegemittel Seifen Wasch- Reinigungs- und Poliermittel									
Seifen Wasch- Reini- gungs und Poliermittel	2451	t	A	1	.	.	1	.	.
Duftstoffe und Körperpflegemittel									
Duftstoffe und Körperpflegemittel	2452	kg	A	3	.	.	3	.	.
Seifen Wasch- Reinigungs und Körperpflegemittel	245		A	3	X	3 764	3	X	5 271
Sonstige chemische Erzeugnisse Pyrotechnische Erzeugnisse									
Pyrotechnische Erzeug- nisse	2461	1000 St	A	1	.	.	1	.	.
Klebstoffe und Gelatine									
Klebstoffe und Gelatine	2462	t	A	1	.	.	1	.	.
Chemische Erzeugnisse a n g									
Chemische Erzeugnisse ang	2466	t	A	1	.	.	2	.	.
Sonstige chemische Erzeugnisse	246		A	3	X	52 355	4	X	69 373
Chemische Erzeugnisse	24		A	11	X	110 437	12	X	132 366
			W	1	X	X	1	X	X
Gummi und Kunststoffwaren Gummiwaren Bereifungen runderneuert									
Bereifungen runderneuert	2512	St	A	1	.	.	1	.	.
Andere Gummiwaren (ohne Bereifungen)									
Andere Gummiwaren (ohne Bereifungen)	2513	kg	A	3	.	.	3	.	.
Gummiwaren	251		A	4	X	.	4	X	.

Noch: 1. Produktion des Bereichs "Verarbeitenden Gewerbe, sowie Bergbau und Gewinnung von Steinen und Erden"

1. Quartal 2004

Erzeugnis	Melde-Nr. GP2002	Maßeinheit	Art der Produktion	P R O D U K T I O N					
				Art der Produktion: A = Zum Absatz bestimmt W = Zur Weiterverarbeitung bestimmt					
				Vorquartal			Berichtsquartal		
				Be- trie- be	Menge	Wert 1000 EUR	Be- trie- be	Menge	Wert 1000 EUR
1	2	3	4	5	6				
Noch: Verarbeitendes Gewerbe Noch: Gummi und Kunststoffwaren Kunststoffwaren Platten Folien Schläuche u Profile a Kunststoff									
Platten Folien Schläuch u Profile a Kunststoff	2521	kg	A	5	21 363 004	29 448	5	18 829 556	26 462
Verpackungsmittel aus Kunststoffen									
Dosen Kisten Verschläge etc a Kunststoffen	2522 13 000	kg	A	3	7 129 831	12 436	3	6 825 751	11 070
Verpackungsmittel aus Kunststoffen	2522		A	4	X	15 177	4	X	13 923
Baubedarfsartikel aus Kunststoffen									
Fenster u deren Rahmen etc a Kunststoffen	2523 14 550	St	A	15	57 836	16 627	14	32 925	9 422
Türen u d Rahmen Ver- kleidungen etc a Kunstst	2523 14 570	St	A	6	692	691	5	412	363
Baubedarfsartikel aus Kunststoffen	2523		A	19	X	18 352	17	X	11 050
Andere Kunststoffwaren									
Andere Kunststoffwaren	2524	kg	A	5	411 362	1 515	5	316 940	1 421
Kunststoffwaren	252		A	30	X	64 493	28	X	52 857
Veredlung von Erzeugnissen dieser Güterabteilg									
Veredlung von Erzeugnis- sen dieser Güterabteilg	259	EUR	A	1	X	.	1	X	.
Gummi und Kunststoff- waren	25		A	34	X	68 819	32	X	58 233
Glas Keramik bearbeitete Steine u Erden Glas und Glaswaren Veredeltes und bearbeitetes Flachglas									
And vorgespanntes Ein- schicht-Sicherheitsglas	2612 12 300	m2	A	3	33 573	621	3	26 062	636
Mehrschicht-Isolierver- glasung	2612 13 300	m2	A	4	106 727	3 838	4	86 331	3 097
Veredeltes und bearbei- tetes Flachglas	2612		A	6	X	8 675	6	X	.
Glasfasern									
Glasfasern	2614	t	A	-	-	-	1	.	.
Glas und Glaswaren	261		A	6	X	8 675	7	X	7 607
Keramische Wand- Bodenfliesen u -platten									
Keramische Wand- Boden- fliesen u -platten	263	m2	A	1	.	.	1	.	.
Ziegel und sonst Baukeramik									
Ziegel und sonst Bau- keramik	264	m3	A	2	.	.	1	.	.
Zement Kalk Gips									
Zement Kalk Gips	265	t	A	1	.	.	-	-	-
Beton- Zement- Gips- u Kalksandsteinerzeugnisse Betonorz vorgef Bauele- u Geb a Beton od Kalksa									
Pflaster- Bord- Rinn- steine etc a Beton	2661 11 505	t	A	9	153 206	5 490	9	44 983	1 600

Noch: 1. Produktion des Bereichs "Verarbeitenden Gewerbe, sowie Bergbau und Gewinnung von Steinen und Erden"

1. Quartal 2004

Erzeugnis	Melde-Nr. GP2002	Maßeinheit	Art der Pro- duk- tion	P R O D U K T I O N							
				Art der Produktion: A = Zum Absatz bestimmt W = Zur Weiterverarbeitung bestimmt							
				Vorquartal			Berichtsquartal				
				Be- trie- be	Menge	Wert 1000 EUR	Be- trie- be	Menge	Wert 1000 EUR		
1	2	3	4	5	6						
Noch: Verarbeitendes Gewerbe											
Noch: Glas Keramik bearbeitete Steine u Erden											
Noch: Beton- Zement- Gips- u Kalksandsteinerzeugnisse											
Noch: Betonerz vorgef Bauele- u Geb a Beton od Kalksa											
Großform Wandbauteile Wandtafeln a Beton	2661 12 001	m2	A	4	60 528	1 975	4	41 886	1 442		
Großformat Deckentafeln a Beton od Kalksandst	2661 12 003	m2	A	6	129 065	1 924	5	105 338	1 471		
Fertigteile konstruktiv Art Balken Stürze etc	2661 12 008	t	A	8	26 100	3 758	7	11 881	2 159		
And vorgefert Bauelem a Beton Kalksandstein	2661 12 009	t	A	6	17 899	1 740	6	11 516	932		
Rohre a Beton	2661 13 000	t	A	3	13 391	806	3	2 646	208		
Betonerz vorgef Bauele- u Geb a Beton od Kalksa	2661		A	31	X	23 355	29	X	13 897		
Frischbeton (Transportbeton)											
Frischbeton Transportbe- ton	2663 10 000	m3	A	39	279 618	13 414	36	144 163	7 463		
Frischbeton (Transport- beton)	2663	m3	A	39	279 618	13 414	36	144 163	7 463		
Mörtel											
Werk-Trockenmörtel Mau- ermörtel	2664 10 007	t	A	4	21 005	1 491	4	16 369	1 158		
Werk-Trockenmörtel	2664 10 008	t	A	3	8 062	563	3	7 435	502		
Estrichmörtel											
And Werk-Trockenmörtel Trockenbeton	2664 10 009	t	A	5	20 531	1 413	5	17 095	1 107		
Mörtel	2664		A	8	X	.	8	X	.		
Andere Beton- Zement- Gips- und Kalksandsteinerz											
Andere Beton- Zement- Gips- u Kalksandsteinerz	2666	t	A	2	.	.	2	.	.		
Beton- Zement- Gips- u Kalksandsteinerzeugnisse	266		A	69	X	45 811	65	X	26 750		
Naturwerksteinerzeugnisse a n g											
Naturwerksteinerzeug- nisse a n g	267	t	A	2	.	.	2	.	.		
Andere Mineralerzeugnisse Mineralerzeugnisse a n g											
Bitumin Misch a Grundl v teerhalt Bindemittel	2682 13 001	t	A	3	138 144	4 702	3	5 263	172		
Mineralerzeugnisse a n g	2682	t	A	3	138 144	4 702	3	5 263	172		
Andere Mineralerzeug- nisse	268	t	A	3	138 144	4 702	3	5 263	172		
Glas Keramik bearbeit Steine u Erden	26		A	84	X	68 023	79	X	41 762		
Metalle und Halbzeug daraus Roheisen u Stahl Ferrolegierungen											
Roheisen u Stahl Ferro- legierungen	271	t	A	1	.	.	-	-	-		
And Erzeugn a Eisen od Stahl											
And Erzeugn a Eisen od Stahl	273	t	A	1	.	.	1	.	.		

Noch: 1. Produktion des Bereichs "Verarbeitenden Gewerbe, sowie Bergbau und Gewinnung von Steinen und Erden"

1. Quartal 2004

Erzeugnis	Melde-Nr. GP2002	Maßeinheit	Art der Pro- duk- tion	P R O D U K T I O N					
				Art der Produktion: A = Zum Absatz bestimmt W = Zur Weiterverarbeitung bestimmt					
				Vorquartal			Berichtsquartal		
				Be- trie- be	Menge	Wert 1000 EUR	Be- trie- be	Menge	Wert 1000 EUR
1	2	3	4	5	6				
Noch: Verarbeitendes Gewerbe Noch: Metalle und Halbzeug daraus NE-Metalle u Halbzeug daraus Aluminium u Halbzeug daraus									
Aluminium u Halbzeug daraus	2742	t	W	1	.	X	1	.	X
Kupfer u Halbzeug daraus									
Kupfer u Halbzeug daraus	2744	t	A	1	.	.	1	.	.
			W	1	.	X	1	.	X
NE-Metalle u Halbzeug daraus	274	t	A	1	.	.	1	.	.
			W	1	.	X	1	.	X
Gießereierzeugnisse Eisengießereierzeugnisse									
Eisengießereierzeugnis- se	2751	t	A	2	.	.	2	.	.
Buntmetall- Schwermetallgießereierzeugnisse									
Buntmetall- Schwerme- tallgießereierzeugnisse	2754	t	A	1	.	.	1	.	.
Gießereierzeugnisse	275	t	A	3	4 536	.	3	5 482	.
Metalle und Halbzeug da- raus	27		A	5	X	8 654	5	X	10 317
			W	1	X	X	1	X	X
Metallerzeugnisse Stahl- und Leichtmetallbauerzeugnisse Stahl- und Leichtmetallbaukonstruktionen									
Hallen oh Einbauten aus Eisen oder Stahl	2811 10 303	m2	A	6	5 968	1 495	5	6 480	1 361
		t	A		790			650	
Rolladen ua Konstrukti- onen haupts a Stahlblech	2811 23 500	t	A	7	1 873	3 390	7	1 759	3 206
Skelettkonstruktionen a Stahl f Hallen	2811 23 611	t	A	3	1 626	1 996	3	1 159	1 364
Skelettkonstruktionen a Stahl f and Gebäude etc	2811 23 613	t	A	9	665	1 918	9	856	2 293
Stütz- u Trägerkonstruk- tion a Stahl f Anlbau	2811 23 614	t	A	9	1 212	3 791	8	1 480	3 953
Stütz- u Trägerkonstruk- tion a Stahl f and Zweck	2811 23 615	t	A	17	4 907	7 575	16	3 799	4 573
Ortsfeste Gerüstkon- struktionen a Stahl	2811 23 691	t	A	1	.	.	3	58	248
Glasdachkonstruktionen a Stahl zB Wintergärten	2811 23 693	m2	A	3	186	71	3	115	62
		t	A		6			.	
Abdeckungen Roste etc aus Eisen oder Stahl	2811 23 696	t	A	14	1 624	7 162	15	1 365	5 882
Geländer etc ua Konstr a Stäben etc a Stahl	2811 23 699	t	A	14	1 113	1 680	14	921	1 844
Skelettkonstruktionen a Aluminium	2811 23 701	t	A	4	164	702	4	232	962
Bauelemente a Aluminium oh Tor Türen Fenster	2811 23 703	t	A	7	479	5 357	7	366	4 973
Sonst Konstruktionen u Konstteile a Aluminium	2811 23 709	t	A	9	239	1 995	9	252	2 332
Installation v selbst- prod Metallkonstruktion	2811 91 000	EUR	A	18	X	8 738	17	X	8 482
Rep Insthltg v selbst- prod Metallkonstruktion	2811 92 000	EUR	A	2	X	.	3	X	587
Stahl- und Leichtmetall- baukonstruktionen	2811		A	72	X	57 998	70	X	48 249
Ausbauelemente aus Stahl und Aluminium									
Feuerschutztüren aus Stahl	2812 10 335	St	A	6	264	347	7	393	653



Noch: 1. Produktion des Bereichs "Verarbeitenden Gewerbe, sowie Bergbau und Gewinnung von Steinen und Erden"

1. Quartal 2004

Erzeugnis	Melde-Nr. GP2002	Maßeinheit	Art der Produktion	P R O D U K T I O N					
				Art der Produktion: A = Zum Absatz bestimmt W = Zur Weiterverarbeitung bestimmt					
				Vorquartal			Berichtsquartal		
				Be- trie- be	Menge	Wert	Be- trie- be	Menge	Wert
1000 EUR	1000 EUR								
1	2	3	4	5	6				
Noch: Verarbeitendes Gewerbe Noch: Metallerzeugnisse Noch: Stahl- und Leichtmetallbauerzeugnisse Noch: Ausbauelemente aus Stahl und Aluminium									
And Tore Türen Tor- u Türschwelle etc a Stahl	2812 10 339	St	A	7	976	1 142	10	725	798
Fenster m Verglasung Rahmen etc a Eisen Stahl	2812 10 370	St	A	2	.	.	6	837	1 112
Türen Tor- u Türschwelle Rahmen etc a Aluminium	2812 10 538	St	A	11	1 068	1 901	11	1 086	1 761
Fenster ohne Verglasung etc aus Aluminium	2812 10 550	St	A	8	6 626	5 213	8	4 224	3 153
Fenster mit Verglasung etc aus Aluminium	2812 10 570	St	A	14	5 012	5 786	14	4 963	5 753
Ausbauelemente aus Stahl und Aluminium	2812		A	27	X	16 357	33	X	14 433
Stahl- und Leichtmetallbauerzeugnisse	281		A	86	X	74 355	87	X	62 682
Kessel und Behälter (ohne Dampfkessel) Tanks Sammelbeh u ä Beh a Eisen Stahl o Alu									
Tanks Sammelbeh u ä Beh a Eisen Stahl o Alu	2821		A	6	X	2 096	6	X	2 055
Kessel und Behälter (ohne Dampfkessel)	282		A	6	X	2 096	6	X	2 055
Dampfk Kernreaktoren (oh Zentralheizungskessel)									
Dampfk Kernreaktore (oh Zentralheizungskessel)	283	EUR	A	1	X	.	2	X	.
Schmiede- Blechformteil gew Ringe pulvermet Erzg Freiformschmiedestücke Gesenkschmiedt a St o NE									
Blechformteile a Stahl für sonst Verwendungszw	2840 13 500	t	A	5	767	2 063	6	777	2 017
Freiformschmiedestücke Gesenkschmiedt a St o NE	2840	t	A	8	1 128	4 447	8	1 327	3 884
Schmiede- Blechformteil gew Ringe pulvermet Erzg	284	t	A	8	1 128	4 447	8	1 327	3 884
Oberflächenveredlung Wärmebehandl u Mechanik Oberflächenveredlung und Wärmebehandlung									
Zinküberzug d Elektrolyse und chem Verfahren	2851 11 700	EUR	A	5	X	2 432	5	X	2 154
Andere Veredlung von Metalloberflächen	2851 22 900	EUR	A	4	X	4 045	6	X	5 635
Oberflächenveredlung und Wärmebehandlung	2851	EUR	A	13	X	8 780	14	X	10 028
Mechanikleistungen a n g									
Metalldrehteile f sonst Maschinenbauerzeugnisse	2852 10 330	kg	A	5	75 968	517	5	71 038	490
Mechanikleistungen a n g	2852		A	9	X	11 664	8	X	7 681
Oberflächenveredlung Wärmebehandl u Mechanik	285		A	22	X	20 444	21	X	17 709
Schneidwaren Werkzeuge Schlösser und Beschläge Werkzeuge									
Rep u Insthltg v Werkzeugen	2862 90 000	EUR	A	2	X	.	3	X	279
Werkzeuge	2862		A	4	X	261	5	X	611

Noch: 1. Produktion des Bereichs "Verarbeitenden Gewerbe, sowie Bergbau und Gewinnung von Steinen und Erden"

1. Quartal 2004

Erzeugnis	Melde-Nr. GP2002	Maßeinheit	Art der Pro- duk- tion	P R O D U K T I O N						
				Art der Produktion: A = Zum Absatz bestimmt W = Zur Weiterverarbeitung bestimmt						
				Vorquartal			Berichtsquartal			
				Be- trie- be	Menge	Wert 1000 EUR	Be- trie- be	Menge	Wert 1000 EUR	
1	2	3	4	5	6					
Noch: Verarbeitendes Gewerbe Noch: Metallerzeugnisse Noch: Schneidwaren Werkzeuge Schlösser und Beschläge Schlösser und Beschläge										
Schlösser und Beschläge	2863		A	2		X			X	
Schneidwaren Werkzeuge	286		A	6		X			X	611
Schlösser und Beschläge										
Sonstige Eisen- Blech- und Metallwaren Drahtwaren										
Drahtwaren	2873		A	3		X			X	
Schrauben Niete Ketten Federn										
Schrauben Niete Ketten Federn	2874	kg	A	1		.			1	
Eisen- Blech- u Metall- waren a n g										
Schiffsschrauben und Schraubenflügel	2875 26 000	St	A	4	415	13 027	4	429	X	12 330
Eisen- Blech- u Metall- waren a n g	2875		A	9		X 17 969	10		X	16 448
Sonstige Eisen- Blech- und Metallwaren	287		A	13		X 18 648	14		X	17 118
Veredl v Erzgn d Abt oh Oberflveredl etc ang										
Veredl v Erzgn d Abt oh Oberflveredl etc ang	289	EUR	A	2		X			2	X
Metallerzeugnisse	28		A	121		X 122 378	122		X	105 154
Maschinen Masch f Erzeug u Nutzg v mechanischer Energie Verbrennungsmotoren u Turbinen										
Verbrennungsmotoren u Turbinen	2911		A	4		X 2 492	4		X	2 404
Pumpen u Kompressoren										
Reparatur u Instandhal- tung v Flüssigkeitspumpen	2912 92 008	EUR	A	3		X 461	4		X	616
Pumpen u Kompressoren	2912		A	11		X 6 840	13		X	7 800
Armaturen										
Armaturen	2913		A	4		X 3 306	5		X	4 868
Lager Getriebe Zahnräder u Antriebselemente										
Lager Getriebe Zahnräd u Antriebselemente	2914	EUR	A	4		X 7 092	4		X	6 617
Masch f Erzeug u Nutzg v mechanischer Energie	291		A	19		X 19 729	21		X	21 689
Sonst Maschinen für unspez Verwendung Öfen und Brenner Teile dafür										
Öfen und Brenner Teile dafür	2921		A	4		X 688	4		X	992
Hebezeuge u Fördermittel										
Rep v Aufzügen u Fahr- treppen oh Bauwirtschaft	2922 92 003	EUR	A	4		X 1 729	4		X	4 243
Reparatur etc v För- der- u Hebevorrichtungen	2922 92 009	EUR	A	4		X 839	4		X	178
Hebezeuge u Fördermittel	2922		A	12		X 3 952	13		X	6 792

Noch: 1. Produktion des Bereichs "Verarbeitenden Gewerbe, sowie Bergbau und Gewinnung von Steinen und Erden"

1. Quartal 2004

Erzeugnis	Melde-Nr. GP2002	Maßeinheit	Art der Produktion	P R O D U K T I O N					
				Art der Produktion: A = Zum Absatz bestimmt W = Zur Weiterverarbeitung bestimmt					
				Vorquartal			Berichtsquartal		
				Betriebe	Menge	Wert	Betriebe	Menge	Wert
1000 EUR	1000 EUR								
		1	2	3	4	5	6		
Noch: Verarbeitendes Gewerbe Noch: Maschinen Noch: Sonst Maschinen für unspez Verwendung Kälte u lufttech Erzeug f gewerbliche Zwecke									
Kälte u lufttech Erzeug f gewerbliche Zwecke	2923		A	6	X	8 565	6	X	7 782
Maschinen f unspezifische Verwendung a n g									
Reparatur etc v Masch f unspezif Verwendung ang	2924 92 009	EUR	A	3	X	842	3	X	662
Maschinen f unspezifische Verwendung a n g	2924		A	8	X	5 472	8	X	5 705
Sonst Maschinen für unspez Verwendung	292		A	27	X	18 677	28	X	21 271
Maschinen für die Land- und Forstwirtschaft Einachs- Acker- Forst- schlepper and Zugmasch									
Reparatur u Instandh v Schleppern ua Zugmasch	2931 90 000	EUR	A	5	X	395	5	X	370
Einachs- Acker- Forst- schlepper and Zugmasch	2931	EUR	A	5	X	395	5	X	370
Sonst Masch f d Land- u Forstwirtschaft u Teile									
Sonst Masch f d Land- u Forstwirtschaft u Teile	2932		A	6	X	473	7	X	792
Maschinen für die Land- und Forstwirtschaft	293		A	7	X	868	8	X	1 162
Werkzeugmaschinen Teile dafür Werkzeugmaschinen f Metallbearb Teile dafür									
Werkzeugmaschinen f Metallbearb Teile dafür	2942		A	4	X	1 715	5	X	3 200
Werkzeugmasch a n g Teile Zubehör									
Werkzeugmasch a n g Teile Zubehör	2943		A	4	X	.	4	X	.
Werkzeugmaschinen Teile dafür	294		A	7	X	.	8	X	.
Maschinen f sonst bestimmte Wirtschaftszweige Masch f d Metallergz Walzwerkseinr Gießmasch									
Masch f d Metallergz Walzwerkseinr Gießmasch	2951	EUR	A	3	X	4 462	2	X	.
Masch f Nahrung- Futtermit Getränkind etc Teile									
Masch f Nahrung- Futtermit Getränkind etc Teile	2953		A	6	X	6 137	6	X	7 347
Masch f Textil- Bekl- u Ledergewerbe Schuhind									
Masch f Textil- Bekl- u Ledergewerbe Schuhind	2954	EUR	A	1	X	.	1	X	.
Maschinen für das Papiergewerbe									
Maschinen für das Papiergewerbe	2955	EUR	A	2	X	.	1	X	.
Masch f Druckgewerbe u sonst best Wzweige ang									
Rep u Insthltg v Masch f best Wirtschzweige ang	2956 92 009	EUR	A	6	X	1 081	6	X	1 207
Masch f Druckgewerbe u sonst best Wzweige ang	2956		A	22	X	14 016	22	X	12 663
Maschinen f sonst bestimmte Wirtschaftszweig	295		A	30	X	25 039	30	X	22 481

Noch: 1. Produktion des Bereichs "Verarbeitenden Gewerbe, sowie Bergbau und Gewinnung von Steinen und Erden"

1. Quartal 2004

Erzeugnis	Melde-Nr. GP2002	Maßeinheit	Art der Produktion	P R O D U K T I O N					
				Art der Produktion: A = Zum Absatz bestimmt W = Zur Weiterverarbeitung bestimmt					
				Vorquartal			Berichtsquartal		
				Be- trie- be	Menge	Wert 1000 EUR	Be- trie- be	Menge	Wert 1000 EUR
1	2	3	4	5	6				
Noch: Verarbeitendes Gewerbe Noch: Maschinen Veredlung von Erzeugnissen dieser Güterabteilg									
Veredlung von Erzeugnissen dieser Güterabteilg	299	EUR	A	1	X	.	1	X	.
Maschinen	29		A	71	X	67 865	76	X	71 283
Geräte d Elektrizitätserzeugung u -verteil uä Elektromot Generatoren Transformatoren									
Rep u Instandh v Elektromot Generatoren etc	3110 92 000	EUR	A	4	X	89	3	X	134
Elektromot Generatoren Transformatoren	311		A	7	X	26 598	6	X	19 263
Elektrizitätsverteil- u -schalteinrichtungen									
Rep u Insthltg v El-verteil- u schalteinricht	3120 92 000	EUR	A	4	X	451	4	X	577
Elektrizitätsverteil- u -schalteinrichtungen	312		A	10	X	16 206	10	X	12 961
Isolierte Elektrokabel -leitungen u -drähte									
Isolierte Elektrokabel -leitungen u -drähte	313	t	A	3	.	.	3	.	.
Elektrische Lampen und Leuchten									
Elektrische Lampen und Leuchten	315		A	3	X	1 270	3	X	1 033
Elektrische Ausrüstungen a n g Elektrische Ausrüstung für Motoren u Fahrz ang									
Elektrische Ausrüstung für Motoren u Fahrz ang	3161	EUR	A	1	X	.	1	X	.
Sonstige elektrische Ausrüstungen a n g									
Install v and el Ger oh el Signaleinr f Autobahn	3162 91 000	EUR	A	5	X	2 466	5	X	1 715
Sonstige elektrische Ausrüstungen a n g	3162	EUR	A	7	X	4 554	7	X	3 302
Elektrische Ausrüstungen a n g	316	EUR	A	8	X	.	8	X	.
Geräte d Elektrizitätserzeugung u -verteil uä	31		A	27	X	84 670	27	X	79 024
Nachrichtent Rundfunk- u Fernsehger elektr Baul Elektronische Bauelemente									
Elektronische Bauelemente	321		A	3	X	.	3	X	.
Nachrichtentechnische Geräte u Einrichtungen									
Nachrichtentechnische Geräte u Einrichtungen	322		A	3	X	6 293	5	X	9 317
Rundf- u Fernsehgeräte phono- u videotechn Ger									
Rundf- u Fernsehgeräte phono- u videotechn Ger	323	St	A	1	.	.	1	.	.
Nachrichtent Rundfunk- u Fernsehger elektr Baul	32		A	5	X	7 215	7	X	10 411

Noch: 1. Produktion des Bereichs "Verarbeitenden Gewerbe, sowie Bergbau und Gewinnung von Steinen und Erden"

1. Quartal 2004

Erzeugnis	Melde-Nr. GP2002	Maßeinheit	Art der Produktion	P R O D U K T I O N					
				Art der Produktion: A = Zum Absatz bestimmt W = Zur Weiterverarbeitung bestimmt					
				Vorquartal			Berichtsquartal		
				Be- trie- be	Menge	Wert 1000 EUR	Be- trie- be	Menge	Wert 1000 EUR
1	2	3	4	5	6				
Noch: Verarbeitendes Gewerbe Med- meß- steuerungsregelungst opt Erz Uhren Medizinische Geräte und orthop Vorrichtungen									
And App u Vorr f orthop Zw o Behandl v Knochenbr	3310 17 390	EUR	A	6	X	1 650	6	X	1 560
Waren der Zahnprothetik ohne künstliche Zähne	3310 17 590	EUR	A	12	X	3 017	14	X	3 924
Prothesen ua Waren der Prothetik oh Zahnproth	3310 17 900	EUR	A	3	X	887	3	X	746
Medizinische Geräte und orthop Vorrichtungen	331		A	24	X	15 061	26	X	16 352
Meß- Kontr- Navigations- u ä Instr u Vorrichtung									
Meß- Kontr- Navigations- u ä Instr u Vorrichtung	332		A	4	X	.	4	X	.
Planung Montage Rep v ind Prozeßsteuerungseinr									
Planung Montage Rep v ind Prozeßsteuerungseinr	333	EUR	A	1	X	.	1	X	.
Optische und fotografische Geräte									
Optische und fotogra- fische Geräte	334	St	A	1	.	.	1	.	.
Med- meß- steuerungs- reg t u opt Erz Uhren	33		A	30	X	23 467	32	X	25 200
Kraftwagen und Kraftwagenteile Kraftwagen und Kraftwagenmotoren									
Kraftwagen und Kraft- wagenmotoren	341	St	A	1	.	.	1	.	.
Karosserien Aufbauten und Anhänger									
Karosserien u Aufb für Lkw ohne Tankwagenaufb	3420 10 507	St	A	5	236	4 806	6	129	3 298
Karosserien Aufbauten und Anhänger	342		A	12	X	17 907	12	X	13 782
Teile u Zub f Kraftwag u Kraftwagenmotoren									
Teile u Zub f Kraftwag u Kraftwagenmotoren	343	EUR	A	5	X	.	5	X	.
Veredlung von Erzeugnissen dieser Güterabteilg									
Veredlung von Erzeugnis- sen dieser Güterabteilg	349	EUR	A	1	X	.	1	X	.
Kraftwagen und Kraft- wagenteile	34		A	18	X	97 457	18	X	70 531
Sonstige Fahrzeuge Schiffe Boote und Jachten Schiffe (ohne Boote und Jachten)									
Schiffssegmente	3511 40 000	EUR	A	5	X	14 881	4	X	.
Wart Rep a Schiff and Wasserfahrz etc f ziv Zw	3511 91 001	EUR	A	7	X	9 922	8	X	7 628
Innenausbau a Schiff and Wasfahrzeuge etc	3511 93 001	EUR	A	7	X	11 006	6	X	1 788
And Ausbau u Ausrüst a Schiff and Wasfahrz etc	3511 93 009	EUR	A	5	X	7 550	6	X	2 611
Schiffe (ohne Boote und Jachten)	3511		A	18	X	290 622	19	X	142 142
Boote und Jachten									
Insth Rep Um- Ausbau Ab- wrack v Booten u Jachten	3512 90 000	EUR	A	3	X	1 397	3	X	221
Boote und Jachten	3512		A	4	X	.	4	X	.
Schiffe Boote und Jachten	351		A	22	X	.	23	X	.

Noch: 1. Produktion des Bereichs "Verarbeitenden Gewerbe, sowie Bergbau und Gewinnung von Steinen und Erden"

1. Quartal 2004

Erzeugnis	Melde-Nr. GP2002	Maßeinheit	Art der Produktion	P R O D U K T I O N					
				Art der Produktion: A = Zum Absatz bestimmt W = Zur Weiterverarbeitung bestimmt					
				Vorquartal			Berichtsquartal		
				Be- trie- be	Menge	Wert 1000 EUR	Be- trie- be	Menge	Wert 1000 EUR
1	2	3	4	5	6				
Noch: Verarbeitendes Gewerbe Noch: Sonstige Fahrzeuge Schienenfahrzeuge									
Schienenfahrzeuge	352		A	2	X	.	2	X	.
Sonstige Fahrzeuge	35		A	24	X	311 255	25	X	157 882
Möbel Schmuck Musikinst Sportger Spielw etc Möbel Sitzmöbel									
Sitzmöbel	3611		A	6	X	4 307	6	X	5 792
Büro- und Ladenmöbel									
Büro- und Ladenmöbel	3612	St	A	8	177 772	18 902	8	186 483	18 335
Küchenmöbel aus Holz									
Küchenmöbel aus Holz	3613	St	A	1	.	.	2	.	.
Sonstige Möbel									
Sonstige Möbel	3614		A	6	X	5 860	5	X	7 968
Matratzen									
Matratzen	3615	St	A	2	.	.	1	.	.
Möbel	361		A	19	X	35 174	17	X	38 216
Schmuck u ä Erzeugnisse									
Schmuck u ä Erzeugnisse	362		A	1	X	.	1	X	.
Sonstige Erzeugnisse									
Sonstige Erzeugnisse	366		A	2	X	.	2	X	.
Möbel Schmuck Musikinst Sportger Spielw etc	36		A	21	X	35 545	19	X	38 736
Sekundärrohstoffe Metallische Sekundärrohstoffe									
Sekundärrohstoff a Eis- u Stahlschrott	3710 27 100	t	A	8	55 896	3 728	9	77 057	7 947
Sekundärrohst a Abf u Schrott v Aluminium	3710 27 423	t	A	7	570	388	8	896	729
Sekundärrohst a Abf u Schrott v Blei Zink etc	3710 27 433	t	A	5	140	115	6	237	155
Sekundärrohst a Abf u Schrott v Kupfer	3710 27 443	t	A	6	258	251	7	361	572
Metallische Sekundär- rohstoffe	371	t	A	8	56 864	4 483	9	78 551	9 403
Nichtmetallische Sekundärrohstoffe									
Sekundärrohst a Bau- schutt -mischabfäll etc	3720 14 301	t	A	9	69 311	408	8	43 374	245
Sekundärrohst a Altwa- ren v Bekleidung uä	3720 18 224	t	A	3	281	57	4	430	44
Sekundärrohst a Altmat etc a Pap Papp z Wiedgew	3720 21 126	t	A	5	19 068	1 303	6	18 591	1 152
Sekundärrohst a Bruchgl Abfäll u Scherb v Glas	3720 26 151	t	A	3	2 891	54	3	4 217	70
Sekundärrohst a and Alt- mat u Restst ang etc	3720 99 999	t	A	7	2 323	159	6	2 335	165
Nichtmetallische Sekun- därrohstoffe	372	t	A	19	101 322	3 658	16	77 077	4 150
Sekundärrohstoffe	37		A	24	X	8 141	22	X	13 554
Verarbeitendes Gewerbe zusammen									
			A		X	2 038 912		X	1 676 767
			W		X	X		X	X
Insgesamt									
			A		X	2 048 640		X	1 683 696
			W		X	X		X	X

**2. Produktion des Bereichs "Verarbeitenden Gewerbe, sowie Bergbau und Gewinnung von Steinen und Erden"**

1. Quartal 2004

Erzeugnis	Melde-Nr. GP2002	Maßeinheit	Art der Produktion	P R O D U K T I O N							
				Art der Produktion: A = Zum Absatz bestimmt W = Zur Weiterverarbeitung bestimmt							
				vergleichbare Vorjahresperiode			Berichtsperiode				
				Be- trie- be	Menge	Wert	Be- trie- be	Menge	Wert		
1000 EUR	1000 EUR										
						1	2	3	4	5	6
<b>Bergbau und Gewinnung von Steinen und Erden</b>											
<b>Kohle und Torf</b>											
<b>Torf</b>											
Torf	103	m3	A	-	-	-	1	.	.	.	.
<b>Veredlung v Erzeugnissen dieser Güterabteilung</b>											
Veredlung von Erzeugnissen dieser Güterabteilung Kohle und Torf	109	EUR	A	1	X	.	1	X	.	.	.
	10		A	1	X	.	2	X	.	.	.
<b>Erdöl -gas Dienstl b d Gewinn v Erdöl u Erdgas</b>											
<b>Erdöl und Erdgas</b>											
Erdöl und Erdgas	111	t	A	1	.	.	1	.	.	.	.
		TJ	A	.	.	.	.	.	.	.	.
Erdöl -gas Dienstl b d Gewinn v Erdöl u Erdgas	11		A	1	X	.	1	X	.	.	.
<b>Steine u Erden sonstige Bergbauerzeugnisse</b>											
<b>Natursteine nicht gebrochen</b>											
Natursteine nicht gebrochen	141	t	A	1	.	.	1	.	.	.	.
<b>Kies Sand gebrochene Natursteine Ton u Kaolin</b>											
<b>Kies und Sand gebrochene Natursteine</b>											
Bausand zB als Betonzuschlag oh metallh Sande	1421 11 903	t	A	19	440 156	1 154	16	418 948		892	
Andere natürliche Sande ohne metallhaltige Sande	1421 11 909	t	A	8	106 222	301	9	272 912		498	
Baukies zB als Betonzuschlag	1421 12 133	t	A	17	169 932	1 393	16	180 798		1 352	
Anderer Kies	1421 12 139	t	A	3	11 651	75	4	33 834		145	
Schotter Splitt etc a nat Vorkom f Bauzwecke	1421 13 300	t	A	2	.	.	4	51 021		486	
Kies Sand gebrochene Natursteine Ton u Kaolin	142	t	A	24	.	.	23	.		.	
Steine u Erden sonstige Bergbauerzeugnisse	14		A	25	X	4 208	24	X		4 254	
Bergbau und Gewinnung von Steinen und Erden zusammen			A		X	5 520		X		6 929	
<b>Verarbeitendes Gewerbe</b>											
<b>Nahrungs- und Futtermittel sowie Getränke</b>											
<b>Fleisch und Fleischerzeugnisse</b>											
<b>Fleisch (ohne Geflügel)</b>											
Rindfleisch von Rindern >150 kg fr od gekühlt	1511 11 405	kg	A	7	9 857 843	19 297	8	11 482 158		19 036	
And frische od gekühlte Rindfleischteile	1511 11 900	kg	W	1	.	X	1	.		X	
			A	10	742 691	2 259	10	868 782		2 370	
Schweinekörp frisch od gekühl ga od ha Tierkörp	1511 13 300	kg	A	8	5 021 315	6 951	8	6 267 430		8 977	
Schweineschink fr o gek o Schulter u T m Knochen	1511 13 500	kg	W	1	.	X	1	.		X	
			A	6	.	.	6	.		.	
Andere Schweinefleile frisch oder gekühlt	1511 13 900	kg	W	1	.	X	1	.		X	
			A	12	10 996 194	16 346	11	13 753 309		17 919	
Schweinesp oh mag Teile n ausgeschmol fr gek etc	1511 30 300	kg	A	6	11 344	26	5	10 650		22	
Fleisch (ohne Geflügel)	1511		A	19	X	49 810	20	X		53 326	
			W	1	X	X	1	X		X	
<b>Geflügel und Tiere ang</b>											
Truthühner unzerteilt frisch oder gekühlt	1512 11 150	kg	A	3	5 766 967	6 562	3	6 498 725		8 134	
			W	-	-	X	1	.		X	

Noch: 2. Produktion des Bereichs "Verarbeitenden Gewerbe, sowie Bergbau und Gewinnung von Steinen und Erden"

1. Quartal 2004

Erzeugnis	Melde-Nr. GP2002	Maßeinheit	Art der Produktion	P R O D U K T I O N							
				Art der Produktion: A = Zum Absatz bestimmt W = Zur Weiterverarbeitung bestimmt							
				vergleichbare Vorjahresperiode			Berichtsperiode				
				Be- trie- be	Menge	Wert	Be- trie- be	Menge	Wert		
1000 EUR	1000 EUR										
1	2	3	4	5	6						
Noch: Verarbeitendes Gewerbe Noch: Nahrungs- und Futtermittel sowie Getränke Noch: Fleisch und Fleischerzeugnisse Noch: Geflügel und Tiere ang											
Teile von Truthühnern frisch oder gekühlt	1512 11 550	kg	A	4	913 611	1 968	4	993 332	2 106		
Geflügel und Tiere ang	1512	kg	A	8	25 124 733	36 910	9	30 127 770	46 538		
			W	-	-	X	2	.	X		
Verarbeitetes Fleisch											
Schweineschink -schult u Teile m Knoch ges etc	1513 11 100	kg	A	19	1 635 414	4 736	18	1 574 949	4 239		
Schweinebauch Teile ges i Salzl getr od geräuch	1513 11 300	kg	A	14	35 425	122	14	28 933	98		
And Schweinefl gesalz i Salzl getrock o geräuch	1513 11 500	kg	A	18	421 965	1 856	17	464 393	1 890		
Rind- Kalbfleisch gesal i Salzl getr od geräuch	1513 11 700	kg	A	4	31 705	348	4	32 455	363		
And Fleisch ges i Salzl getrock geräuch etc	1513 11 900	kg	A	3	.	790	3	245 687	688		
Leberwürste	1513 12 130	kg	A	25	364 740	1 139	25	455 978	1 576		
Rohwürste	1513 12 151	kg	A	28	540 599	2 640	26	563 482	2 559		
Kochwürste	1513 12 153	kg	A	28	444 732	1 823	26	359 207	1 600		
Brühwürste	1513 12 155	kg	A	32	4 417 855	16 302	30	3 977 619	14 922		
Zubereitungen aus Trut- hühnerfleisch	1513 12 330	kg	A	3	1 026 936	4 005	3	968 129	3 807		
Zubereitungen von ande- rem Geflügel	1513 12 350	kg	A	3	1 501 706	4 019	3	1 609 045	5 237		
And Zubereit a Schweine- fleisch Schinken u Teile	1513 12 430	kg	A	17	1 120 151	6 533	16	1 178 382	.		
Fleischsalat Zubereit a Schweinefleisch	1513 12 530	kg	A	7	103 698	254	7	120 088	245		
And Zubereit a Schweine- fleisch einschl Mischung	1513 12 590	kg	A	6	226 333	1 010	5	156 065	726		
And Zubereit a Fleisch einschl Blut all Tierart	1513 12 900	kg	A	7	387 152	1 241	7	502 741	1 506		
Verarbeitetes Fleisch	1513		A	40	X	47 058	38	X	47 347		
Fleisch und Fleisch- erzeugnisse	151		A	49	X	133 777	48	X	147 211		
			W	1	X	X	3	X	X		
Fischerzeugnisse u a Meeresfrüchte											
Fischfilets and Fisch- fleisch frisch gekühlt	1520 11 900	kg	A	3	105 449	781	4	.	764		
And geräucherte Fische einschl Filets	1520 13 590	kg	A	5	798 416	5 119	5	887 638	6 065		
Hering zuber o haltb ge ganz od Stück n f zerkl	1520 14 120	kg	A	10	6 508 858	12 790	10	8 228 067	13 108		
And zuber od haltb gem Fische oh Fischst ga etc	1520 14 303	kg	A	3	98 065	340	3	156 623	552		
Fischsalat	1520 14 305	kg	A	7	3 735 327	9 535	6	4 424 512	10 598		
And zuber od haltb gem Fische ganz o i Teil etc	152	kg	A	16	12 055 439	33 580	17	19 951 051	41 064		
Fischerzeugnisse u a Meeresfrüchte											
Obst und Gemüseerzeugnisse Verarbeitete Kartoffeln und Kartoffelerzeugnisse											
Andere zubereitete Kar- toffeln	1531 12 909	t	A	3	962	581	3	957	565		
Verarbeitete Kartoffeln und Kartoffelerzeugnisse	1531		A	5	X	18 757	5	X	18 413		
Frucht- und Gemüsesäfte											
Orangensaf nicht gefror n gegor oh Zus v Alkohol	1532 10 150	l	A	3	6 114 925	3 082	3	5 492 136	2 763		
Frucht- und Gemüsesäfte	1532	l	A	3	23 760 398	9 935	3	32 470 974	14 002		



Noch: 2. Produktion des Bereichs "Verarbeitenden Gewerbe, sowie Bergbau und Gewinnung von Steinen und Erden"

1. Quartal 2004

Erzeugnis	Melde-Nr. GP2002	Maßeinheit	Art der Produktion	P R O D U K T I O N					
				Art der Produktion: A = Zum Absatz bestimmt W = Zur Weiterverarbeitung bestimmt					
				vergleichbare Vorjahresperiode			Berichtsperiode		
				Be- trie- be	Menge	Wert	Be- trie- be	Menge	Wert
1000 EUR	1000 EUR								
			1	2	3	4	5	6	
Noch: Verarbeitendes Gewerbe Noch: Nahrungs- und Futtermittel sowie Getränke Noch: Obst und Gemüseerzeugnisse Verarbeitetes Obst und Gemüse a n g									
And Gemüse u Mischung v v >1% - 3% n einged etc	1533 14 990	kg	A	3	262 643	453	3	286 586	512
Verarbeitetes Obst und Gemüse a n g	1533		A	6	X	4 001	6	X	3 598
Obst u Gemüseerzeugnisse	153		A	11	X	32 694	11	X	36 013
Milch und Milcherzeugnisse Milch und Milcherzeugnisse (ohne Speiseeis)									
Milch u Rahm m Fettgeh v >1% - 3% n einged etc	1551 11 400	1000 l	A	3	29 427	12 072	3	34 634	13 802
Milch u Rahm m Fettgeh v >3% - 6% n einged etc	1551 11 600	1000 l	A	4	50 201	22 654	4	47 401	20 707
Milch u Rahm m Fettgeh >6% n einged od gesüßt	1551 12 000	1000 l	A	4	8 268	12 425	5	11 598	17 465
Milch fest Form Fettg <=1,5 Geb >2,5 kg gesüßt	1551 20 309	t	A	3	7 722	15 447	3	5 208	10 493
Butter ua Fettstoff a Milch Fettgeh <=85%	1551 30 300	t	A	4	10 640	29 529	3	11 282	35 315
Anderer Käse	1551 40 509	t	A	6	35 013	89 127	6	32 828	78 028
Eingedickte Milch nicht gesüßt	1551 51 040	t	A	3	11 537	8 743	3	7 321	5 659
Andere Molke	1551 55 400	t	A	3	15 224	111	3	18 116	472
Milch und Milcherzeug- nisse (ohne Speiseeis)	1551		A	12	X	.	11	X	.
			W	1	X	X	1	X	X
Speiseeis									
Speiseeis	1552	l	A	1	.	.	1	.	.
Milch und Milch- erzeugnisse	155		A	13	X	205 455	12	X	198 134
			W	1	X	X	1	X	X
Mahl- und Schälmlenerz Stärke u Stärkeerzeugn Mahl- und Schälmlenerzeugnisse									
Mahl- und Schälmlen- erzeugnisse	1561	t	A	4	23 907	13 902	4	24 234	12 314
Mahl- u Schälmlenerz Stärke u Stärkeerzeugn	156	t	A	4	23 907	13 902	4	24 234	12 314
Futtermittel Futtermittel für Nutztiere									
Futtermzub f Schwein oh Vormi Mehl etc v Luzern	1571 10 330	t	A	6	43 958	5 725	5	40 825	6 225
Futtermzub f Rinder oh Vormi Mehl etc v Luzern	1571 10 353	t	A	4	26 446	3 482	4	25 539	3 564
Futtermzub f Kälber oh Vormi Mehl etc v Luzern	1571 10 355	t	A	3	1 998	258	3	1 579	220
Futtermittel für Nutz- tiere	1571	t	A	6	.	.	5	.	.
Futterm für sonst Tiere zuber (oh Vormisch)									
Futterm für sonst Tiere zuber (oh Vormisch)	1572	t	A	1	.	.	1	.	.
Futtermittel	157	t	A	7	110 514	16 429	6	112 005	18 339
Sonstige Nahrungsmittel (ohne Getränke) Backwaren (ohne Dauerbackwaren)									
Frisch Brot Brötchen oh Zus v Honig Ei Käse etc	1581 11 000	t	A	56	12 664	21 179	57	11 549	20 076
Feine Backwaren Brot ge- süßt oh Dauerbackwar etc	1581 12 000	EUR	A	50	X	10 382	52	X	10 013
Backwaren (ohne Dauer- backwaren)	1581		A	56	X	31 560	57	X	30 089

Noch: 2. Produktion des Bereichs "Verarbeitenden Gewerbe, sowie Bergbau und Gewinnung von Steinen und Erden"

1. Quartal 2004

Erzeugnis	Melde-Nr. GP2002	Maßeinheit	Art der Produktion	P R O D U K T I O N					
				Art der Produktion: A = Zum Absatz bestimmt W = Zur Weiterverarbeitung bestimmt					
				vergleichbare Vorjahresperiode			Berichtsperiode		
				Be- trie- be	Menge	Wert	Be- trie- be	Menge	Wert
1000 EUR	1000 EUR								
1	2	3	4	5	6				
Noch: Verarbeitendes Gewerbe Noch: Nahrungs- und Futtermittel sowie Getränke Noch: Sonstige Nahrungsmittel (ohne Getränke) Dauerbackwaren									
Kekse uä Kleingebäck gesüßt gefüllt a kakaoh	1582 12 550	kg	A	7	2 944	23	6	2 787	19
And Dauerbackwaren ang	1582 13 900	kg	A	3	4 421 490	18 805	3	8 564 245	30 934
Dauerbackwaren	1582	kg	A	13	4 461 279	19 150	12	8 608 096	31 295
Zucker									
Zucker	1583	t	A	1	.	.	1	.	.
Süßwaren (ohne Dauerbackwaren)									
Süßwaren (ohne Dauer- backwaren)	1584	kg	A	2	.	.	2	.	.
Teigwaren									
Teigwaren	1585	t	A	2	.	.	1	.	.
Würzen und Soßen									
Würzen und Soßen	1587		A	5	X	2 503	5	X	3 049
Homogen Nahrmitzub etc iAE in Behältn <=250g									
Homogen Nahrmitzub etc iAE in Behältn <=250g	1588	kg	A	4	3 551 775	4 977	3	3 425 913	5 112
Sonst Nahrungsmittel ang									
Sonst Nahrungsmittel ang	1589		A	2	X	.	5	X	5 477
Sonstige Nahrungsmittel (ohne Getränke)	158		A	72	X	68 523	74	X	85 966
Getränke Spirituosen									
Spirituosen	1591	hl	A	3	25 171	2 806	2	.	.
Apfelwein u and Frucht w alkhalt Mischgetränk ang									
Apfelwein u and Frucht w alkhalt Mischgetränk ang	1594	l	A	2	.	.	2	.	.
Bier									
Bier aus Malz	1596 10 000	hl	A	4	521 112	21 826	5	633 444	28 357
Treber a Brauerei Bren- nerei Mälzerei	1596 20 001	EUR	A	3	X	115	4	X	114
Bier	1596		A	4	X	21 941	5	X	28 471
Malz									
Malz	1597	kg	A	1	.	.	1	.	.
Mineralw Erfrischungsg u a nicht alkoh Getränk									
Natürl Mineralwasser ab- gefüllt oh Heilwasser	1598 11 301	l	A	4	28 903 677	5 643	5	36 374 429	6 746
Cola u -mischgetränke	1598 12 301	l	A	4	8 518 570	2 186	4	6 829 312	2 320
Limo nicht brennwvermind Fruchtsafthalt Limonade	1598 12 303	l	A	3	10 168 280	3 722	4	15 337 433	4 819
nicht brennwertvermind Bittergetränke Limonaden	1598 12 305	l	A	3	565 250	209	4	494 102	202
Andere Nektarmischungen	1598 12 556	l	A	3	322 312	147	3	249 742	120
Mineralw Erfrischungsg u a nicht alkoh Getränk	1598	l	A	6	101 117 714	32 727	7	107 076 850	33 172
Getränke	159		A	13	X	64 387	13	X	72 865
Nahrungs- und Futtermit- tel sowie Getränke	15		A	167	X	568 747	168	X	611 906
			W	2	X	X	4	X	X

Noch: 2. Produktion des Bereichs "Verarbeitenden Gewerbe, sowie Bergbau und Gewinnung von Steinen und Erden"

1. Quartal 2004

Erzeugnis	Melde-Nr. GP2002	Maßeinheit	Art der Produktion	P R O D U K T I O N						
				Art der Produktion: A = Zum Absatz bestimmt W = Zur Weiterverarbeitung bestimmt						
				vergleichbare Vorjahresperiode			Berichtsperiode			
				Be- trie- be	Menge	Wert	Be- trie- be	Menge	Wert	
1000 EUR	1000 EUR									
1	2	3	4	5	6					
Noch: Verarbeitendes Gewerbe Tabakerzeugnisse										
Tabakerzeugnisse	16		A	1	X	.	1	X	.	
Textilien Gewebe										
Gewebe	172	kg m2	W W	1	.	X	1	.	X	
Konfektionierte Textilwaren (ohne Bekleidung)										
Konfektionierte Textil- waren (ohne Bekleidung)	174		A	4	X	4 639	4	X	4 695	
Textilien	17		A W	4 1	X X	4 639 X	4 1	X X	4 695 X	
Bekleidung Bekleidung (ohne Lederbekleidung) Arbeits- und Berufsbekleidung										
Arbeits- und Berufsbe- kleidung	1821	St	A	1	.	.	1	.	.	
Wäsche										
Wäsche	1823	St	A	1	.	.	1	.	.	
Bekleidung (ohne Leder- bekleidung)	182	St	A	2	.	.	2	.	.	
Bekleidung	18		A	2	X	.	2	X	.	
Leder und Lederwaren Leder										
Leder	191		A	1	X	.	1	X	.	
Lederwaren (ohne Lederbekleidung und Schuhe)										
Lederwaren (ohne Leder- bekleidung und Schuhe)	192	EUR	A	1	X	.	1	X	.	
Schuhe										
Schuhe	193	EUR	A	1	X	.	1	X	.	
Leder und Lederwaren	19		A	2	X	.	2	X	.	
Holz sowie Holz- Kork- u Flechtwaren (oh Möbel) Holz gesägt auch gehobelt oder imprägniert										
Kiefern-schnittholz etc Dicke >6mm	2010 10 370	m3	A	3	550	105	4	1 164	225	
Eichen- Buch- ua nitrop Holz Di >6mm and bearb	2010 10 507	m3	A	3	2 377	438	3	1 836	313	
Holz gesägt auch gehö- belt od imprägniert	201		A	11	X	27 326	12	X	33 741	
Sperrholz Span- u Faserplatten Furnierbl etc										
Sperrholz Span- u Faser- platten Furnierbl etc	202		A W	6 4	X X	53 401 X	6 4	X X	57 984 X	
Konstrukteil Ausbelemente Fertigteilbaut a Holz										
Fenster -türen Rahmen Verkleidungen aus Holz	2030 11 100	St	A	7	7 961	3 130	7	11 790	4 579	
Türzargen Türverkleid a Holz auch Türschwellen	2030 11 505	St	A	3	.	1 570	3	.	2 373	
Konstrukteil Ausbelemen- te Fertigteilbaut a Holz	203		A	21	X	33 338	18	X	40 505	

Noch: 2. Produktion des Bereichs "Verarbeitenden Gewerbe, sowie Bergbau und Gewinnung von Steinen und Erden"

1. Quartal 2004

Erzeugnis	Melde-Nr. GP2002	Maßeinheit	Art der Produktion	P R O D U K T I O N					
				Art der Produktion: A = Zum Absatz bestimmt W = Zur Weiterverarbeitung bestimmt					
				vergleichbare Vorjahresperiode			Berichtsperiode		
				Be- trie- be	Menge	Wert	Be- trie- be	Menge	Wert
1000 EUR	1000 EUR								
		1	2	3	4	5	6		
Noch: Verarbeitendes Gewerbe Noch: Holz sowie Holz- Kork- u Flechtwaren (oh Möbel) Verpackungsm Lagerbehält u Ladungsträger a Holz									
Verpackungsm Lagerbeh u Ladungsträger a Holz	204		A	3	X	.	3	X	.
And Holzwar Kork- Flecht- u Korbmacherw oh Möbel									
And Holzwar Kork- Flecht - u Korbmacherw oh Möbel	205	St	A	1	.	.	1	.	.
Veredlung von Erzeugnissen dieser Güterabteilg									
Veredlung von Erzeugnis- sen dieser Güterabteilg	209	EUR	A	-	X	-	1	X	.
Holz sowie Holz- Kork- u Flechtwaren (oh Möbel)	20		A	36	X	116 283	34	X	134 697
			W	4	X	X	4	X	X
Papier Pappe und Waren daraus Holzstoff Zellstoff Papier Karton u Pappe Papier Karton und Pappe									
Papier Karton und Pappe	2112		A	2	X	.	2	X	.
			W	-	X	X	1	X	X
Holzstoff Zellstoff Papier Karton u Pappe	211		A	2	X	.	2	X	.
			W	-	X	X	1	X	X
Papier- Karton- u Pappwaren Wellpapier u -pappe Verpackmitt a Pap Kart Pappe									
Wellpapier u -pappe Ver- packmitt a Pap Kart Pap	2121	t	A	3	.	.	3	.	.
			W	1	.	X	1	.	X
Papier- Karton- u Papp- waren	212		A	3	.	.	3	.	.
			W	1	.	X	1	.	X
Veredlung von Erzeugnissen dieser Güterabteilg									
Veredlung von Erzeugnis- sen dieser Güterabteilg	219	EUR	A	1	X	.	1	X	.
Papier Pappe und Waren daraus	21		A	5	X	21 829	5	X	20 881
			W	1	X	X	2	X	X
Verlags- u Druckerzeugn besp Ton Bild u Datenträ Verlagserzeugnisse Buch- u Musikverlagserzeugnisse									
Buch- u Musikverlags- erzeugnisse	2211	St	A	1	.	.	3	172 566	285
Zeit ua period Druckschr mind vierm wöch ersch									
Zeit ua period Druckschr mind vierm wöch ersch	2212	St	A	3	.	.	3	.	.
Zeit ua period Druckschr wenig vierm wöch ersch									
Zeit wenig vierm wöch erschein gedruckt	2213 11 050	EUR	A	8	X	9 799	6	X	9 930
Zeit ua period Druckschr wenig vierm wöch ersch	2213	EUR	A	11	X	9 996	8	X	10 050
Sonst Verlagserzeugnisse									
Sonst Verlagserzeugnisse	2215	EUR	A	2	X	.	4	X	.
Verlagserzeugnisse	221		A	13	X	41 162	12	X	41 082

Noch: 2. Produktion des Bereichs "Verarbeitenden Gewerbe, sowie Bergbau und Gewinnung von Steinen und Erden"

1. Quartal 2004

Erzeugnis	Melde-Nr. GP2002	Maßeinheit	Art der Produktion	P R O D U K T I O N					
				Art der Produktion: A = Zum Absatz bestimmt W = Zur Weiterverarbeitung bestimmt					
				vergleichbare Vorjahresperiode			Berichtsperiode		
				Betriebe	Menge	Wert	Betriebe	Menge	Wert
1000 EUR	1000 EUR								
				1	2	3	4	5	6
Noch: Verarbeitendes Gewerbe									
Noch: Verlags- u Druckerzeugn besp Ton Bild u Datenträ									
Druckereileistungen									
Druck v Zeitungen etc mind vierm wöch ersch									
Druck v Zeitungen etc mind vierm wöch ersch	2221	EUR	A	-	X	-	2	X	.
Drucke a n g									
Verkaufskataloge i and Druckverfahren hergest	2222 12 302	EUR	A	3	X	277	3	X	130
Plakate uä Drucke im Flachdruckverf hergest	2222 12 503	EUR	A	5	X	251	6	X	196
And Werbedrucke u -schriften i Flachdruck	2222 12 506	EUR	A	7	X	1 452	7	X	1 798
And Werbedrucke u -schriften i and Drverf	2222 12 508	EUR	A	1	X	.	3	X	1 316
And Drucke f priv od ge werbl Zw Formblätt etc	2222 13 070	EUR	A	6	X	1 420	8	X	2 206
Druck v Zeitschriften Magazinen i Flachdruck	2222 32 295	EUR	A	4	X	406	4	X	354
Drucke a n g	2222	EUR	A	11	X	8 592	13	X	6 626
Druckweiterverarbeitung von Druckerzeugnissen									
Weiterverarb and Druck- sachen d Falzen etc	2223 10 500	EUR	A	3	X	51	3	X	43
Druckweiterverarbe- itung von Druckerzeugniss	2223	EUR	A	4	X	178	4	X	.
Druckvorstufen- u Medienvorst-Dienstleistungen									
Satz- und Bildherstel- lung	2224 10 000	EUR	A	5	X	134	3	X	605
Druckvorstufen- u Me- dienvorst-Dienstleistung	2224	EUR	A	5	X	134	3	X	605
Sonstige druckbezogene Dienstleistungen									
Sonstige druckbezogene Dienstleistungen	2225	EUR	A	3	X	209	3	X	35
Druckereileistungen	222	EUR	A	13	X	9 113	15	X	8 224
Vervielfältigt v bespielt Ton- Bild- u Datenträg									
Vervielfältigung von bespielten Tonträgern									
Vervielfältigung von bespielten Tonträgern	2231	St	A	4	107 180 761	.	4	117 272 628	.
Vervielfältigung von bespielten Bildträgern									
Vervielfältigung von bespielten Bildträgern	2232		A	2	X	.	2	X	.
Vervielfältigt v bespielt Ton- Bild- u Datenträg	223		A	4	X	34 891	4	X	38 446
Verlags- u Druckerzeugn besp Ton Bild u Datenträ	22		A	25	X	85 166	25	X	87 753
Chemische Erzeugnisse									
Chemische Grundstoffe									
Sonst organische Grundstoffe und Chemikalien									
Sonst organische Grund- stoffe und Chemikalien	2414	t	A	1	.	.	1	.	.
Düngemittel und Stickstoffverbindungen									
Düngemittel und Stick- stoffverbindungen	2415		A	1	X	.	1	X	.
			W	1	X	X	1	X	X

Noch: 2. Produktion des Bereichs "Verarbeitenden Gewerbe, sowie Bergbau und Gewinnung von Steinen und Erden"

1. Quartal 2004

Erzeugnis	Melde-Nr. GP2002	Maßeinheit	Art der Produktion	P R O D U K T I O N					
				Art der Produktion: A = Zum Absatz bestimmt W = Zur Weiterverarbeitung bestimmt					
				vergleichbare Vorjahresperiode			Berichtsperiode		
				Be- trie- be	Menge	Wert	Be- trie- be	Menge	Wert
1000 EUR	1000 EUR								
				1	2	3	4	5	6
Noch: Verarbeitendes Gewerbe Noch: Chemische Erzeugnisse Noch: Chemische Grundstoffe Kunststoffe in Primärform									
Kunststoffe i Primärform	2416	t	A	1	.	.	1	.	.
Chemische Grundstoffe	241		A	3	X	.	3	X	.
			W	1	X	X	1	X	X
Anstrichmittel Druckfarben und Kitte									
Anstrichmittel Druck- farben und Kitte	243	t	A	1	.	.	1	.	.
Pharmazeutische uä Erzeugnisse Pharmaz Spezialit und sonst pharmaz Erzeugn									
Pharmaz Spezialit und sonst pharmaz Erzeugn	2442	EUR	A	1	X	.	2	X	.
Pharmazeutische uä Er- zeugnisse	244	EUR	A	1	X	.	2	X	.
Seifen Wasch- Reinigungs- und Körperpflegemittel Seifen Wasch- Reinigungs- und Poliermittel									
Seifen Wasch- Reini- gungs und Poliermittel	2451	t	A	-	-	-	1	.	.
Duftstoffe und Körperpflegemittel									
Duftstoffe und Körperpflegemittel	2452	kg	A	2	.	.	3	.	.
Seifen Wasch- Reinigungs und Körperpflegemittel	245		A	2	X	.	3	X	5 271
Sonstige chemische Erzeugnisse Pyrotechnische Erzeugnisse									
Pyrotechnische Erzeug- nisse	2461	1000 St	A	1	.	.	1	.	.
Klebstoffe und Gelatine									
Klebstoffe und Gelatine	2462	t	A	1	.	.	1	.	.
Chemische Erzeugnisse a n g									
Chemische Erzeugnisse ang	2466	t	A	1	.	.	2	.	.
Sonstige chemische Erzeugnisse	246		A	3	X	50 461	4	X	69 373
Chemische Erzeugnisse	24		A	9	X	104 933	12	X	132 366
			W	1	X	X	1	X	X
Gummi und Kunststoffwaren Gummiwaren Bereifungen runderneuert									
Bereifungen runderneuert	2512	St	A	1	.	.	1	.	.
Andere Gummiwaren (ohne Bereifungen)									
Andere Gummiwaren (ohne Bereifungen)	2513	kg	A	3	.	.	3	.	.
Gummiwaren	251		A	4	X	3 782	4	X	.

Noch: 2. Produktion des Bereichs "Verarbeitenden Gewerbe, sowie Bergbau und Gewinnung von Steinen und Erden"

1. Quartal 2004

Erzeugnis	Melde-Nr. GP2002	Maßeinheit	Art der Produktion	P R O D U K T I O N							
				Art der Produktion: A = Zum Absatz bestimmt W = Zur Weiterverarbeitung bestimmt							
				vergleichbare Vorjahresperiode			Berichtsperiode				
				Be- trie- be	Menge	Wert	Be- trie- be	Menge	Wert		
1000 EUR	1000 EUR										
1	2	3	4	5	6						
Noch: Verarbeitendes Gewerbe Noch: Gummi und Kunststoffwaren Kunststoffwaren Platten Folien Schläuche u Profile a Kunststoff											
Platten Folien Schläuch u Profile a Kunststoff	2521	kg	A	5	17 398 731	26 796	5	18 829 556	26 462		
Verpackungsmittel aus Kunststoffen											
Dosen Kisten Verschläge etc a Kunststoffen	2522 13 000	kg	A	3	5 666 225	8 849	3	6 825 751	11 070		
Verpackungsmittel aus Kunststoffen	2522		A	4	X	12 236	4	X	13 923		
Baubedarfsartikel aus Kunststoffen											
Fenster u deren Rahmen etc a Kunststoffen	2523 14 550	St	A	15	27 796	8 245	14	32 925	9 422		
Türen u d Rahmen Ver- kleidungen etc a Kunstst	2523 14 570	St	A	6	434	403	5	412	363		
Baubedarfsartikel aus Kunststoffen	2523		A	20	X	9 606	17	X	11 050		
Andere Kunststoffwaren											
Andere Kunststoffwaren	2524	kg	A	4	246 953	772	5	316 940	1 421		
Kunststoffwaren	252		A	30	X	49 410	28	X	52 857		
Veredlung von Erzeugnissen dieser Güterabteilg											
Veredlung von Erzeugnis- sen dieser Güterabteilg	259	EUR	A	-	X	-	1	X	.		
Gummi und Kunststoff- waren	25		A	33	X	53 192	32	X	58 233		
Glas Keramik bearbeitete Steine u Erden Glas und Glaswaren Veredeltes und bearbeitetes Flachglas											
And vorgespanntes Ein- schicht-Sicherheitsglas	2612 12 300	m2	A	4	22 467	578	3	26 062	636		
Mehrschicht-Isolierver- glasung	2612 13 300	m2	A	5	123 662	4 125	4	86 331	3 097		
Veredeltes und bearbei- tetes Flachglas	2612		A	7	X	8 963	6	X	.		
Glasfasern											
Glasfasern	2614	t	A	-	-	-	1	.	.		
Glas und Glaswaren	261		A	7	X	8 963	7	X	7 607		
Keramische Wand- Bodenfliesen u -platten											
Keramische Wand- Boden- fliesen u -platten	263	m2	A	1	.	.	1	.	.		
Ziegel und sonst Baukeramik											
Ziegel und sonst Bau- keramik	264	m3	A	-	-	-	1	.	.		
Beton- Zement- Gips- u Kalksandsteinerzeugnisse Betonarz vorgef Bauele- u Geb a Beton od Kalksa											
Pflaster- Bord- Rinn- steine etc a Beton	2661 11 505	t	A	9	40 595	1 625	9	44 983	1 600		
Großform Wandbauteile	2661 12 001	m2	A	4	45 433	1 461	4	41 886	1 442		
Wandtafeln a Beton Großformat Deckentafeln a Beton od Kalksandst	2661 12 003	m2	A	7	99 749	1 558	5	105 338	1 471		

Noch: 2. Produktion des Bereichs "Verarbeitenden Gewerbe, sowie Bergbau und Gewinnung von Steinen und Erden"

1. Quartal 2004

Erzeugnis	Melde-Nr. GP2002	Maßeinheit	Art der Produktion	P R O D U K T I O N					
				Art der Produktion: A = Zum Absatz bestimmt W = Zur Weiterverarbeitung bestimmt					
				vergleichbare Vorjahresperiode			Berichtsperiode		
				Be- trie- be	Menge	Wert	Be- trie- be	Menge	Wert
1000 EUR	1000 EUR								
				1	2	3	4	5	6
Noch: Verarbeitendes Gewerbe									
Noch: Glas Keramik bearbeitete Steine u Erden									
Noch: Beton- Zement- Gips- u Kalksandsteinerzeugnisse									
Noch: Betonerz vorgef Bauele- u Geb a Beton od Kalksa									
Fertigteil konstruktiv Art Balken Stürze etc	2661 12 008	t	A	8	22 346	3 769	7	11 881	2 159
And vorgefert Bauelem a Beton Kalksandstein	2661 12 009	t	A	7	12 340	810	6	11 516	932
Rohre a Beton	2661 13 000	t	A	3	5 849	362	3	2 646	208
Betonerz vorgef Bauele- u Geb a Beton od Kalksa	2661		A	32	X	17 020	29	X	13 897
Frischbeton (Transportbeton)									
Frischbeton Transportbe- ton	2663 10 000	m3	A	39	156 718	8 452	36	144 163	7 463
Frischbeton (Transport- beton)	2663	m3	A	39	156 718	8 452	36	144 163	7 463
Mörtel									
Werk-Trockenmörtel Mau- ermörtel	2664 10 007	t	A	4	15 555	1 115	4	16 369	1 158
Werk-Trockenmörtel	2664 10 008	t	A	3	6 500	449	3	7 435	502
Estrichmörtel	2664 10 009	t	A	5	35 115	1 557	5	17 095	1 107
And Werk-Trockenmörtel	2664		A	8	X	.	8	X	.
Andere Beton- Zement- Gips- und Kalksandsteinerz									
Andere Beton- Zement- Gips- u Kalksandsteinerz	2666	t	A	1	.	.	2	.	.
Beton- Zement- Gips- u Kalksandsteinerzeugnisse	266		A	68	X	32 099	65	X	26 750
Naturwerksteinerzeugnisse a n g									
Naturwerksteinerzeug- nisse a n g	267	t	A	3	304	902	2	.	.
Andere Mineralerzeugnisse Mineralerzeugnisse a n g									
Bitumin Misch a Grundl v teerhalt Bindemittel	2682 13 001	t	A	3	5 975	178	3	5 263	172
Mineralerzeugnisse a n g	2682	t	A	3	5 975	178	3	5 263	172
Andere Mineralerzeug- nisse	268	t	A	3	5 975	178	3	5 263	172
Glas Keramik bearbeit Steine u Erden	26		A	82	X	50 603	79	X	41 762
Metalle und Halbzeug daraus Roheisen u Stahl Ferrolegierungen									
Roheisen u Stahl Ferro- legierungen	271	t	A	1	.	.	-	-	-
And Erzeugn a Eisen od Stahl									
And Erzeugn a Eisen od Stahl	273	t	A	1	.	.	1	.	.
NE-Metalle u Halbzeug daraus Aluminium u Halbzeug daraus									
Aluminium u Halbzeug daraus	2742	t	W	1	.	X	1	.	X



Noch: 2. Produktion des Bereichs "Verarbeitenden Gewerbe, sowie Bergbau und Gewinnung von Steinen und Erden"

1. Quartal 2004

Erzeugnis	Melde-Nr. GP2002	Maßeinheit	Art der Produktion	P R O D U K T I O N							
				Art der Produktion: A = Zum Absatz bestimmt W = Zur Weiterverarbeitung bestimmt							
				vergleichbare Vorjahresperiode			Berichtsperiode				
				Be- trie- be	Menge	Wert	Be- trie- be	Menge	Wert		
1000 EUR	1000 EUR										
1	2	3	4	5	6						
Noch: Verarbeitendes Gewerbe Noch: Metalle und Halbzeug daraus Noch: NE-Metalle u Halbzeug daraus Kupfer u Halbzeug daraus											
Kupfer u Halbzeug daraus	2744	t	A	-	-	-	1	.	.	.	
			W	1	.	X	1	.	X	X	
NE-Metalle u Halbzeug daraus	274	t	A	-	-	-	1	.	.	.	
			W	1	.	X	1	.	X	X	
Gießereierzeugnisse Eisengießereierzeugnisse											
Eisengießereierzeugnisse	2751	t	A	2	.	.	2	.	.	.	
Buntmetall- Schwermetallgießereierzeugnisse											
Buntmetall- Schwermetallgießereierzeugnisse	2754	t	A	1	.	.	1	.	.	.	
Gießereierzeugnisse	275	t	A	3	3 831	.	3	5 482	.	.	
Metalle und Halbzeug daraus	27		A	4	X	8 717	5	X	10 317	X	
			W	1	X	X	1	X	X	X	
Metallerzeugnisse Stahl- und Leichtmetallbauerzeugnisse Stahl- und Leichtmetallbaukonstruktionen											
Hallen oh Einbauten aus Eisen oder Stahl	2811 10 303	m2	A	7	6 826	1 004	5	6 480	1 361		
Rolladen ua Konstruktionen haupts a Stahlblech	2811 23 500	t	A	7	1 764	3 034	7	1 759	3 206		
Skelettkonstruktionen a Stahl f Hallen	2811 23 611	t	A	4	1 430	2 263	3	1 159	1 364		
Skelettkonstruktionen a Stahl f and Gebäude etc	2811 23 613	t	A	9	1 003	2 779	9	856	2 293		
Stütz- u Trägerkonstruktion a Stahl f Anlbau	2811 23 614	t	A	11	483	1 777	8	1 480	3 953		
Stütz- u Trägerkonstruktion a Stahl f and Zweck	2811 23 615	t	A	18	3 373	4 872	16	3 799	4 573		
Ortsfeste Gerüstkonstruktionen a Stahl	2811 23 691	t	A	2	.	.	3	58	248		
Glasdachkonstruktionen a Stahl zB Wintergärten	2811 23 693	m2	A	4	188	85	3	115	62		
Abdeckungen Roste etc aus Eisen oder Stahl	2811 23 696	t	A	17	1 081	4 937	15	1 365	5 882		
Geländer etc ua Konstr a Stäben etc a Stahl	2811 23 699	t	A	15	763	1 215	14	921	1 844		
Skelettkonstruktionen a Aluminium	2811 23 701	t	A	4	400	1 698	4	232	962		
Bauelemente a Aluminium oh Tor Türen Fenster	2811 23 703	t	A	7	351	3 251	7	366	4 973		
Sonst Konstruktionen u Konstteile a Aluminium	2811 23 709	t	A	9	359	3 078	9	252	2 332		
Installation v selbst- prod Metallkonstruktion	2811 91 000	EUR	A	18	X	7 666	17	X	8 482		
Rep Insthltg v selbst- prod Metallkonstruktion	2811 92 000	EUR	A	2	X	.	3	X	587		
Stahl- und Leichtmetall- baukonstruktionen	2811		A	75	X	48 944	70	X	48 249		
Ausbauelemente aus Stahl und Aluminium											
Feuerschutztüren aus Stahl	2812 10 335	St	A	6	286	528	7	393	653		
And Tore Türen Tor- u Türschwellen etc a Stahl	2812 10 339	St	A	7	542	1 422	10	725	798		
Fenster m Verglasung Rahmen etc a Eisen Stahl	2812 10 370	St	A	3	53	.	6	837	1 112		

Noch: 2. Produktion des Bereichs "Verarbeitenden Gewerbe, sowie Bergbau und Gewinnung von Steinen und Erden"

1. Quartal 2004

Erzeugnis	Melde-Nr. GP2002	Maßeinheit	Art der Produktion	P R O D U K T I O N							
				Art der Produktion: A = Zum Absatz bestimmt W = Zur Weiterverarbeitung bestimmt							
				vergleichbare Vorjahresperiode			Berichtsperiode				
				Be- trie- be	Menge	Wert	Be- trie- be	Menge	Wert		
1000 EUR	1000 EUR										
1	2	3	4	5	6						
Noch: Verarbeitendes Gewerbe Noch: Metallerzeugnisse Noch: Stahl- und Leichtmetallbauerzeugnisse Noch: Ausbauelemente aus Stahl und Aluminium											
Türen Tor- u Türschwell Rahmen etc a Aluminium	2812 10 538	St	A	11	1 046	2 155	11	1 086	1 761		
Fenster ohne Verglasung etc aus Aluminium	2812 10 550	St	A	9	5 356	4 536	8	4 224	3 153		
Fenster mit Verglasung etc aus Aluminium	2812 10 570	St	A	16	4 917	5 836	14	4 963	5 753		
Ausbauelemente aus Stahl und Aluminium	2812		A	28	X	15 270	33	X	14 433		
Stahl- und Leichtmetall- bauerzeugnisse	281		A	90	X	64 214	87	X	62 682		
Kessel und Behälter (ohne Dampfkessel) Tanks Sammelbeh u ä Beh a Eisen Stahl o Alu											
Tanks Sammelbeh u ä Beh a Eisen Stahl o Alu	2821		A	5	X	.	6	X	2 055		
Heizkörper f Zentralheizungen u -kessel											
Heizkörper f Zentral- heizungen u -kessel	2822	t	A	1	.	.	-	-	-		
Kessel und Behälter (ohne Dampfkessel)	282		A	6	X	1 859	6	X	2 055		
Dampfk Kernreaktoren (oh Zentralheizungskessel)											
Dampfk Kernreaktore (oh Zentralheizungskessel)	283	EUR	A	-	X	-	2	X	.		
Schmiede- Blechformteil gew Ringe pulvermet Erzg Freiformschmiedestücke Gesenkschmiedt a St o NE											
Blechformteile a Stahl für sonst Verwendungszw Freiformschmiedestücke	2840 13 500	t	A	4	265	1 212	6	777	2 017		
Gesenkschmiedt a St o NE	2840	t	A	7	577	3 504	8	1 327	3 884		
Schmiede- Blechformteil gew Ringe pulvermet Erzg	284	t	A	7	577	3 504	8	1 327	3 884		
Oberflächenveredlung Wärmebehandl u Mechanik Oberflächenveredlung und Wärmebehandlung											
Zinküberzug d Elektro- lyse und chem Verfahren	2851 11 700	EUR	A	5	X	1 758	5	X	2 154		
Andere Veredlung von Metalloberflächen	2851 22 900	EUR	A	4	X	6 572	6	X	5 635		
Oberflächenveredlung und Wärmebehandlung	2851	EUR	A	13	X	10 130	14	X	10 028		
Mechanikleistungen a n g											
Metalldrehteile f sonst Maschinenbauerzeugnisse	2852 10 330	kg	A	4	150 467	650	5	71 038	490		
Mechanikleistungen a n g	2852		A	7	X	8 015	8	X	7 681		
Oberflächenveredlung Wärmebehandl u Mechanik	285		A	20	X	18 145	21	X	17 709		
Schneidwaren Werkzeuge Schlösser und Beschläge Werkzeuge											
Rep u Insthltg v Werk- zeugen	2862 90 000	EUR	A	2	X	.	3	X	279		
Werkzeuge	2862		A	3	X	442	5	X	611		

Noch: 2. Produktion des Bereichs "Verarbeitenden Gewerbe, sowie Bergbau und Gewinnung von Steinen und Erden"

1. Quartal 2004

Erzeugnis	Melde-Nr. GP2002	Maßeinheit	Art der Produktion	P R O D U K T I O N					
				Art der Produktion: A = Zum Absatz bestimmt W = Zur Weiterverarbeitung bestimmt					
				vergleichbare Vorjahresperiode			Berichtsperiode		
				Be- trie- be	Menge	Wert	Be- trie- be	Menge	Wert
1000 EUR	1000 EUR								
1	2	3	4	5	6				
Noch: Verarbeitendes Gewerbe Noch: Metallerzeugnisse Noch: Schneidwaren Werkzeuge Schlösser und Beschläge Schlösser und Beschläge									
Schlösser und Beschläge	2863		A	2	X	.	-	X	-
Schneidwaren Werkzeuge	286		A	5	X	.	5	X	611
Schlösser und Beschläge									
Sonstige Eisen- Blech- und Metallwaren Drahtwaren									
Drahtwaren	2873		A	2	X	.	3	X	.
Schrauben Niete Ketten Federn									
Schrauben Niete Ketten Federn	2874	kg	A	1	.	.	1	.	.
Eisen- Blech- u Metall- waren a n g									
Schiffsschrauben und Schraubenflügel	2875 26 000	St	A	2	.	.	4	429	12 330
Eisen- Blech- u Metall- waren a n g	2875		A	9	X	12 252	10	X	16 448
Sonstige Eisen- Blech- und Metallwaren	287		A	12	X	12 837	14	X	17 118
Veredl v Erzgn d Abt oh Oberflveredl etc ang									
Veredl v Erzgn d Abt oh Oberflveredl etc ang	289	EUR	A	2	X	.	2	X	.
Metallerzeugnisse	28		A	120	X	103 246	122	X	105 154
Maschinen Masch f Erzeug u Nutzg v mechanischer Energie Verbrennungsmotoren u Turbinen									
Verbrennungsmotoren u Turbinen	2911		A	4	X	1 613	4	X	2 404
Pumpen u Kompressoren									
Reparatur u Instandhal- tung v Flüssigkeitspumpen	2912 92 008	EUR	A	3	X	466	4	X	616
Pumpen u Kompressoren	2912		A	11	X	7 177	13	X	7 800
Armaturen									
Armaturen	2913		A	4	X	3 648	5	X	4 868
Lager Getriebe Zahnräder u Antriebselemente									
Lager Getriebe Zahnräd u Antriebselemente	2914	EUR	A	4	X	5 917	4	X	6 617
Masch f Erzeug u Nutzg v mechanischer Energie	291		A	19	X	18 355	21	X	21 689
Sonst Maschinen für unspez Verwendung Öfen und Brenner Teile dafür									
Öfen und Brenner Teile dafür	2921		A	4	X	764	4	X	992
Hebezeuge u Fördermittel									
Rep v Aufzügen u Fahr- treppen oh Bauwirtschaft	2922 92 003	EUR	A	4	X	4 014	4	X	4 243
Reparatur etc v För- der- u Hebevorrichtungen	2922 92 009	EUR	A	4	X	587	4	X	178
Hebezeuge u Fördermittel	2922		A	14	X	6 673	13	X	6 792

Noch: 2. Produktion des Bereichs "Verarbeitenden Gewerbe, sowie Bergbau und Gewinnung von Steinen und Erden"

1. Quartal 2004

Erzeugnis	Melde-Nr. GP2002	Maßeinheit	Art der Produktion	P R O D U K T I O N					
				Art der Produktion: A = Zum Absatz bestimmt W = Zur Weiterverarbeitung bestimmt					
				vergleichbare Vorjahresperiode			Berichtsperiode		
				Be- trie- be	Menge	Wert	Be- trie- be	Menge	Wert
1000 EUR	1000 EUR								
1	2	3	4	5	6				
Noch: Verarbeitendes Gewerbe Noch: Maschinen Noch: Sonst Maschinen für unspez Verwendung Kälte u lufttech Erzeug f gewerbliche Zwecke									
Kälte u lufttech Erzeug f gewerbliche Zwecke	2923		A	6	X	8 457	6	X	7 782
Maschinen f unspezifische Verwendung a n g									
Reparatur etc v Masch f unspezif Verwendung ang	2924 92 009	EUR	A	3	X	666	3	X	662
Maschinen f unspezifi- sche Verwendung a n g	2924		A	8	X	4 421	8	X	5 705
Sonst Maschinen für unspez Verwendung	292		A	29	X	20 316	28	X	21 271
Maschinen für die Land- und Forstwirtschaft Einachs- Acker- Forst- schlepper and Zugmasch									
Reparatur u Instandh v Schleppern ua Zugmasch	2931 90 000	EUR	A	5	X	362	5	X	370
Einachs- Acker- Forst- schlepper and Zugmasch	2931	EUR	A	5	X	362	5	X	370
Sonst Masch f d Land- u Forstwirtschaft u Teile									
Sonst Masch f d Land- u Forstwirtschaft u Teile	2932		A	6	X	770	7	X	792
Maschinen für die Land- und Forstwirtschaft	293		A	7	X	1 133	8	X	1 162
Werkzeugmaschinen Teile dafür Werkzeugmaschinen f Metallbearb Teile dafür									
Werkzeugmaschinen f Metallbearb Teile dafür	2942		A	4	X	1 535	5	X	3 200
Werkzeugmasch a n g Teile Zubehör									
Werkzeugmasch a n g Teile Zubehör	2943		A	4	X	.	4	X	.
Werkzeugmaschinen Teile dafür	294		A	7	X	.	8	X	.
Maschinen f sonst bestimmte Wirtschaftszweige Masch f d Metallergz Walzwerkseinr Gießmasch									
Masch f d Metallergz Walzwerkseinr Gießmasch	2951	EUR	A	2	X	.	2	X	.
Bergw- Bau- u Baustoffmasch Teile dafür									
Bergw- Bau- u Baustoff- masch Teile dafür	2952	St	A	1	.	.	-	-	-
Masch f Nahrung- Futtermit Getränkind etc Teile									
Masch f Nahrung- Futter- mit Getränkind etc Teile	2953		A	5	X	7 570	6	X	7 347
Masch f Textil- Bekl- u Ledergewerbe Schuhind									
Masch f Textil- Bekl- u Ledergewerbe Schuhind	2954	EUR	A	-	X	-	1	X	.
Maschinen für das Papiergewerbe									
Maschinen für das Papiergewerbe	2955	EUR	A	1	X	.	1	X	.

Noch: 2. Produktion des Bereichs "Verarbeitenden Gewerbe, sowie Bergbau und Gewinnung von Steinen und Erden"

1. Quartal 2004

Erzeugnis	Melde-Nr. GP2002	Maßeinheit	Art der Produktion	P R O D U K T I O N					
				Art der Produktion: A = Zum Absatz bestimmt W = Zur Weiterverarbeitung bestimmt					
				vergleichbare Vorjahresperiode			Berichtsperiode		
				Betriebe	Menge	Wert	Betriebe	Menge	Wert
1000 EUR	1000 EUR								
				1	2	3	4	5	6
Noch: Verarbeitendes Gewerbe Noch: Maschinen Noch: Maschinen f sonst bestimmte Wirtschaftszweige Masch f Druckgewerbe u sonst best Wzweige ang									
Rep u Insthltg v Masch f best Wirtschaftszweige ang	2956 92 009	EUR	A	6	X	988	6	X	1 207
Masch f Druckgewerbe u sonst best Wzweige ang	2956		A	18	X	10 553	22	X	12 663
Maschinen f sonst bestimmte Wirtschaftszweig	295		A	25	X	20 847	30	X	22 481
Veredlung von Erzeugnissen dieser Güterabteilung									
Veredlung von Erzeugnissen dieser Güterabteilung	299	EUR	A	1	X	.	1	X	.
Maschinen	29		A	68	X	64 814	76	X	71 283
Geräte d Elektrizitätserzeugung u -verteil uä Elektromot Generatoren Transformatoren									
Rep u Instandh v Elektromot Generatoren etc	3110 92 000	EUR	A	4	X	106	3	X	134
Elektromot Generatoren Transformatoren	311		A	7	X	30 130	6	X	19 263
Elektrizitätsverteil- u -schalteinrichtungen									
Rep u Insthltg v El-verteil- u schalteinricht	3120 92 000	EUR	A	4	X	357	4	X	577
Elektrizitätsverteil- u -schalteinrichtungen	312		A	10	X	15 715	10	X	12 961
Isolierte Elektrokabel -leitungen u -drähte									
Isolierte Elektrokabel -leitungen u -drähte	313	t	A	3	.	.	3	.	.
Elektrische Lampen und Leuchten									
Elektrische Lampen und Leuchten	315		A	3	X	1 190	3	X	1 033
Elektrische Ausrüstungen a n g Elektrische Ausrüstung für Motoren u Fahrz ang									
Elektrische Ausrüstung für Motoren u Fahrz ang	3161	EUR	A	1	X	.	1	X	.
Sonstige elektrische Ausrüstungen a n g									
Install v and el Ger oh el Signaleinr f Autobahn	3162 91 000	EUR	A	5	X	1 324	5	X	1 715
Sonstige elektrische Ausrüstungen a n g	3162	EUR	A	6	X	1 725	7	X	3 302
Elektrische Ausrüstungen a n g	316	EUR	A	7	X	.	8	X	.
Geräte d Elektrizitätserzeugung u -verteil uä	31		A	26	X	86 674	27	X	79 024
Nachrichtent Rundfunk- u Fernsehger elektr Bauel Elektronische Bauelemente									
Elektronische Bauelemente	321		A	2	X	.	3	X	.
Nachrichtentechnische Geräte u Einrichtungen									
Nachrichtentechnische Geräte u Einrichtungen	322		A	3	X	4 972	5	X	9 317

Noch: 2. Produktion des Bereichs "Verarbeitenden Gewerbe, sowie Bergbau und Gewinnung von Steinen und Erden"

1. Quartal 2004

Erzeugnis	Melde-Nr. GP2002	Maßeinheit	Art der Produktion	P R O D U K T I O N					
				Art der Produktion: A = Zum Absatz bestimmt W = Zur Weiterverarbeitung bestimmt					
				vergleichbare Vorjahresperiode			Berichtsperiode		
				Betriebe	Menge	Wert	Betriebe	Menge	Wert
1000 EUR	1000 EUR								
		1	2	3	4	5	6		
Noch: Verarbeitendes Gewerbe									
Noch: Nachrichtent Rundfunk- u Fernsehger elektr Bael									
Rundf- u Fernsehgeräte phono- u videotechn Ger									
Rundf- u Fernsehgeräte phono- u videotechn Ger	323	St	A	1	.	.	1	.	.
Nachrichtent Rundfunk- u Fernsehger elektr Bael	32		A	5	X	5 862	7	X	10 411
Med- meß- steuerungsregelungst opt Erz Uhren Medizinische Geräte und orthop Vorrichtungen									
And App u Vorrr f orthop Zw o Behandl v Knochenbr	3310 17 390	EUR	A	6	X	1 391	6	X	1 560
Waren der Zahnprothetik ohne künstliche Zähne	3310 17 590	EUR	A	12	X	2 473	14	X	3 924
Prothesen ua Waren der Prothetik oh Zahnproth	3310 17 900	EUR	A	3	X	736	3	X	746
Medizinische Geräte und orthop Vorrichtungen	331		A	24	X	15 006	26	X	16 352
Meß- Kontr- Navigations- u ä Instr u Vorrichtung									
Meß- Kontr- Navigations- u ä Instr u Vorrichtung	332		A	4	X	.	4	X	.
Planung Montage Rep v ind Prozeßsteuerungseinr									
Planung Montage Rep v ind Prozeßsteuerungseinr	333	EUR	A	1	X	.	1	X	.
Optische und fotografische Geräte									
Optische und fotografische Geräte	334	St	A	-	-	-	1	.	.
Med- meß- steuerungsreg t u opt Erz Uhren	33		A	29	X	21 635	32	X	25 200
Kraftwagen und Kraftwagenteile Kraftwagen und Kraftwagenmotoren									
Kraftwagen und Kraftwagenmotoren	341	St	A	2	.	.	1	.	.
Karosserien Aufbauten und Anhänger									
Karosserien u Aufb für Lkw ohne Tankwagenaufb	3420 10 507	St	A	5	166	3 473	6	129	3 298
Karosserien Aufbauten und Anhänger	342		A	12	X	11 103	12	X	13 782
Teile u Zub f Kraftwag u Kraftwagenmotoren									
Teile u Zub f Kraftwag u Kraftwagenmotoren	343	EUR	A	5	X	.	5	X	.
Veredlung von Erzeugnissen dieser Güterabteilg									
Veredlung von Erzeugnissen dieser Güterabteilg	349	EUR	A	1	X	.	1	X	.
Kraftwagen und Kraftwagenteile	34		A	18	X	85 134	18	X	70 531
Sonstige Fahrzeuge Schiffe Boote und Jachten Schiffe (ohne Boote und Jachten)									
Schiffssegmente	3511 40 000	EUR	A	3	X	6 207	4	X	.
Wart Rep a Schiff and Wasserfahrz etc f ziv Zw	3511 91 001	EUR	A	8	X	3 512	8	X	7 628

Noch: 2. Produktion des Bereichs "Verarbeitenden Gewerbe, sowie Bergbau und Gewinnung von Steinen und Erden"

1. Quartal 2004

Erzeugnis	Melde-Nr. GP2002	Maßeinheit	Art der Produktion	P R O D U K T I O N							
				Art der Produktion: A = Zum Absatz bestimmt W = Zur Weiterverarbeitung bestimmt							
				vergleichbare Vorjahresperiode			Berichtsperiode				
				Be- trie- be	Menge	Wert	Be- trie- be	Menge	Wert		
1000 EUR	1000 EUR										
1	2	3	4	5	6						
Noch: Verarbeitendes Gewerbe Noch: Sonstige Fahrzeuge Noch: Schiffe Boote und Jachten Noch: Schiffe (ohne Boote und Jachten)											
Innenausbau a Schiff and Wasfahrzeuge etc	3511 93 001	EUR	A	7	X	4 675	6	X	1 788		
And Ausbau u Ausrüst a Schiff and Wasfahrz etc	3511 93 009	EUR	A	2	X	.	6	X	2 611		
Schiffe (ohne Boote und Jachten)	3511		A	16	X	120 965	19	X	142 142		
Boote und Jachten											
Insth Rep Um- Ausbau Ab- wrack v Booten u Jachten	3512 90 000	EUR	A	3	X	2 023	3	X	221		
Boote und Jachten	3512		A	4	X	.	4	X	.		
Schiffe Boote und Jachten	351		A	20	X	.	23	X	.		
Schienenfahrzeuge											
Schienenfahrzeuge	352		A	1	X	.	2	X	.		
Luft- und Raumfahrzeuge											
Luft- und Raumfahrzeuge	353	St	A	1	.	.	-	-	-		
Krafträder Fahrräder u Behindertenfahrzeuge											
Krafträder Fahrräder u Behindertenfahrzeuge	354	EUR	A	1	X	.	-	X	-		
Sonstige Fahrzeuge	35		A	23	X	129 170	25	X	157 882		
Möbel Schmuck Musikinst Sportger Spielw etc											
Möbel Sitzmöbel											
Sitzmöbel	3611		A	7	X	6 440	6	X	5 792		
Büro- und Ladenmöbel											
Büro- und Ladenmöbel	3612	St	A	9	185 501	17 747	8	186 483	18 335		
Küchenmöbel aus Holz											
Küchenmöbel aus Holz	3613	St	A	3	.	.	2	.	.		
Sonstige Möbel											
Sonstige Möbel	3614		A	7	X	6 972	5	X	7 968		
Matratzen											
Matratzen	3615	St	A	1	.	.	1	.	.		
Möbel	361		A	20	X	36 701	17	X	38 216		
Schmuck u ä Erzeugnisse											
Schmuck u ä Erzeugnisse	362		A	1	X	.	1	X	.		
Sonstige Erzeugnisse											
Sonstige Erzeugnisse	366		A	2	X	.	2	X	.		
Möbel Schmuck Musikinst Sportger Spielw etc	36		A	22	X	36 929	19	X	38 736		
Sekundärrohstoffe											
Metallische Sekundärrohstoffe											
Sekundärrohstoff a Eis- u Stahlschrott	3710 27 100	t	A	8	66 142	4 942	9	77 057	7 947		

Noch: 2. Produktion des Bereichs "Verarbeitenden Gewerbe, sowie Bergbau und Gewinnung von Steinen und Erden"

1. Quartal 2004

Erzeugnis	Melde-Nr. GP2002	Maßeinheit	Art der Produktion	P R O D U K T I O N						
				Art der Produktion: A = Zum Absatz bestimmt W = Zur Weiterverarbeitung bestimmt						
				vergleichbare Vorjahresperiode			Berichtsperiode			
				Be- trie- be	Menge	Wert	Be- trie- be	Menge	Wert	
1000 EUR	1000 EUR									
1	2	3	4	5	6					
Noch: Verarbeitendes Gewerbe Noch: Sekundärrohstoffe Noch: Metallische Sekundärrohstoffe										
Sekundärrohst a Abf u Schrott v Aluminium	3710 27 423	t	A	7	613	478	8	896	729	
Sekundärrohst a Abf u Schrott v Blei Zink etc	3710 27 433	t	A	5	103	65	6	237	155	
Sekundärrohst a Abf u Schrott v Kupfer	3710 27 443	t	A	6	103	111	7	361	572	
Metallische Sekundär- rohstoffe	371	t	A	8	66 961	5 597	9	78 551	9 403	
Nichtmetallische Sekundärrohstoffe										
Sekundärrohst a Bau- schutt -mischabfall etc	3720 14 301	t	A	7	46 764	270	8	43 374	245	
Sekundärrohst a Altwa- ren v Bekleidung uä	3720 18 224	t	A	3	273	61	4	430	44	
Sekundärrohst a Altmat etc a Pap Papp z Wiedgew	3720 21 126	t	A	5	19 903	1 461	6	18 591	1 152	
Sekundärrohst a Bruchgl Abfall u Scherb v Glas	3720 26 151	t	A	3	4 154	76	3	4 217	70	
Sekundärrohst a and Alt- mat u Restst ang etc	3720 99 999	t	A	7	8 439	152	6	2 335	165	
Nichtmetallische Sekun- därrohstoffe	372	t	A	15	80 974	2 104	16	77 077	4 150	
Sekundärrohstoffe	37		A	20	X	7 701	22	X	13 554	
Verarbeitendes Gewerbe zusammen			A		X	1 557 626		X	1 676 767	
			W		X	X		X	X	
Insgesamt			A		X	1 563 146		X	1 683 696	
			W		X	X		X	X	