



Verarbeitendes Gewerbe sowie Bergbau und Gewinnung von  
Steinen und Erden

E I - vj

## Produktion ausgewählter Erzeugnisse in Mecklenburg-Vorpommern

### 3. Vierteljahr 2003

Bestell-Nr.: E153 2003 43

Herausgabe: 10. März 2004  
Printausgabe: EUR 4,00

Herausgeber: Statistisches Landesamt Mecklenburg-Vorpommern, Lübecker Straße 287, 19059 Schwerin,  
Telefon: 0385 4801-0, Telefax: 0385 4801-123, Internet: <http://www.statistik-mv.de>, E-Mail: [poststelle@statistik-mv.de](mailto:poststelle@statistik-mv.de)

Zuständige Dezernentin: Inge Albrecht, Telefon: 0385 4801-722

© Statistisches Landesamt Mecklenburg-Vorpommern, Schwerin, 2004

Für nicht gewerbliche Zwecke sind Vervielfältigung und unentgeltliche Verbreitung, auch auszugsweise, mit Quellenangabe gestattet. Die Verbreitung, auch auszugsweise, über elektronische Systeme/Datenträger bedarf der vorherigen Zustimmung. Alle übrigen Rechte bleiben vorbehalten.

#### Zeichenerklärungen und Abkürzungen

-	nichts vorhanden
0	weniger als die Hälfte von 1 in der letzten besetzten Stelle, jedoch mehr als nichts
.	Zahlenwert unbekannt oder geheim zu halten
...	Zahl lag bei Redaktionsschluss noch nicht vor
x	Aussage nicht sinnvoll oder Fragestellung nicht zutreffend
/	keine Angabe, da Zahlenwert nicht ausreichend genau oder nicht repräsentativ
( )	Zahl hat eingeschränkte Aussagefähigkeit
p	vorläufige Zahl
s	geschätzte Zahl
r	berichtigte Zahl

## Inhaltsverzeichnis

	Seite
<b>I. Vorbemerkungen</b>	3
<b>II. Erläuterungen</b>	3 - 5
<b>III. Grafiken</b>	5
<b>IV. Tabellen</b>	
1. Produktion des Bereichs „Verarbeitendes Gewerbe sowie Bergbau und Gewinnung von Steinen und Erden“ 3. Quartal 2003 und Vergleich zum Vorquartal	6 - 20
2. Produktion des Bereichs „Verarbeitendes Gewerbe sowie Bergbau und Gewinnung von Steinen und Erden“ 3. Quartal 2003 und Vergleich zum Vorjahreszeitraum	21 - 36

## I. Vorbemerkungen

Aufgabe der Vierteljährlichen Produktionserhebung ist es, umfassende und tiefgegliederte Daten für die kurz-, mittel- und langfristige Beobachtung und Analyse von Wachstumsprozessen und Strukturveränderungen bereitzustellen.

Mit Beginn des Jahres 2002 wurde das "Güterverzeichnis für Produktionsstatistiken, Ausgabe 2002" (GP 2002) zur Grundlage der vierteljährlichen Produktionserhebung. Es ersetzt die Ausgabe 1995 (GP95). Der Aufbau des GP 2002 entspricht weitestgehend dem des GP 95. Die Aktualisierung wurde erforderlich, um das nationale Güterverzeichnis an die aktuelle Fassung der für eine europäische Produktionsstatistik entwickelten PRODCOM-Liste anzupassen. Während die PRODCOM-Liste einer jährlichen Aktualisierung unterliegt, basierte das GP 95 jedoch auf der PRODCOM-Liste 1994. Nicht zuletzt musste mit der Aktualisierung des Güterverzeichnisses auch dem strukturellen Wandel der Wirtschaft Rechnung getragen werden.

Im vorliegenden Bericht wird die zum Absatz bestimmte Produktion nach Menge und Wert der im Land Mecklenburg-Vorpommern gemeldeten Erzeugnisse dargestellt, soweit dem keine Geheimhaltungsgründe entgegenstehen.

Abweichungen zu früheren Veröffentlichungen und zur Fachserie 4, Reihe 3.1 des Statistischen Bundesamtes sind auf zwischenzeitlich vorgenommene Korrekturen zurückzuführen.

### Rechtsgrundlagen

- Gesetz über die Statistik im Produzierenden Gewerbe (ProdGewStatG) in der Fassung der Bekanntmachung vom 21. März 2002 (BGBl. I S. 1181), geändert durch Artikel 2 des Gesetzes vom 26. Juli 2002 (BGBl. S. 2867)
- Verordnung (EWG) Nr. 3924/91 des Rates vom 19. Dezember 1991 zur Einführung einer Gemeinschaftserhebung über die Produktion von Gütern (PRODCOM-VO, ABl. EG Nr. L 374, S.1)
- Gesetz über die Statistik für Bundeszwecke (Bundesstatistikgesetz - BStatG) vom 22. Januar 1987 (BGBl. S. 462, 565), zuletzt geändert durch Artikel 16 des Gesetzes vom 21. August 2002 (BGBl. I S. 3322)

Erhoben werden die Tatbestände zu § 2 Buchstabe B Ziff. II sowie zu § 4 Buchstabe A Ziff. II Nr. 2 ProdGewStatG.

## II. Erläuterungen

### Berichtskreis

Der Berichtskreis der Vierteljährlichen Produktionserhebung umfasst Betriebe des Verarbeitenden Gewerbes sowie des Bergbaus und der Gewinnung von Steinen und Erden, des Fertigteilebaus von Unternehmen des Produzierenden Gewerbes mit im Allgemeinen 20 und mehr Beschäftigten sowie Betriebe des Verarbeitenden Gewerbes mit 20 und mehr Beschäftigten von Unternehmen anderer Wirtschaftsbereiche außer Deutsche Bundespost und Deutsche Bahn AG.

### Produktion

Als Produktion sind die im Berichtsvierteljahr fertig gestellten und zum Absatz bestimmten Erzeugnisse nachzuweisen. Lohnarbeit, Veredlung, Reparaturen und Instandhaltung sowie Installationen und Montagen zählen auch zur Produktion. Nicht zu melden sind Erzeugnisse, die der meldende Betrieb auf eigene Rechnung im Ausland herstellen lässt.

### Zum Absatz bestimmte Produktion

Als zum Absatz bestimmte Produktion ist im Allgemeinen der verkaufsfähige, für den Markt vorgesehene Produktionsausstoß (ohne Handelsware und umgepackte Ware) nach dem Wert und - sofern weitere Maßeinheiten angegeben sind - nach der Menge zu melden.

Der Wert der zum Absatz bestimmten Produktion ist unter Zugrundelegung des im Berichtszeitraum erzielten oder zum Zeitpunkt des Absatzes erzielbaren Verkaufspreises ab Werk zu berechnen. Der Wert umfasst auch die Kosten der Verpackung, selbst wenn sie gesondert in Rechnung gestellt sind. Nicht einzubeziehen sind dagegen

- die in Rechnung gestellte Umsatzsteuer und Verbrauchsteuer (z. B. auf Mineralölzeugnisse, Kaffee, Bier, Branntwein, Tabakwaren),
- gesondert in Rechnung gestellte Frachtkosten,
- den Kunden gewährte Rabatte.

Bei Vermietung von Erzeugnissen - auch Leasing - (z. B. Datenverarbeitungs- und Telefonanlagen, Waschautomaten) ist als Schätzwert der für dieses Erzeugnis auf dem Markt erzielbare Erlös anzugeben.

Zu der zum Absatz bestimmten Produktion zählen auch

- selbst hergestellte Erzeugnisse (z. B. Werkzeugmaschinen und -teile) für die Erstellung oder Reparatur von Einrichtungen des meldenden Betriebes oder für einen anderen Betrieb desselben Unternehmens,
- eigen erzeugte Produktionsmittel (z. B. Formen, Maschinenwerkzeuge) sowie die zum Verbrauch bestimmten selbst gewonnenen Brenn-, Treib- und Schmierstoffe,
- für Deputate verwendete selbst hergestellte Erzeugnisse.

Diese Erzeugnisse sind mit ihren Herstellkosten zu bewerten. Ausnahmen sind bei der Güterabteilung 28 (Metallerzeugnisse) aufgeführt.

### Lohnarbeit

Lohnarbeit liegt vor, wenn vom Auftraggeber unberechnet geliefertes Material be- oder verarbeitet wird. Sie ist nach dem Wert und - sofern andere Maßeinheiten angegeben sind - auch nach der Menge anzugeben. Sie ist nur vom Auftragnehmer zu melden und bei der neunstelligen Meldenummer durch Hinzufügen einer 2 als 10. Stelle zu kennzeichnen; eine eigene Meldenummer ist für Lohnarbeit nicht vorgesehen. Als Wert ist die vom Auftraggeber gezahlte Vergütung anzugeben.

Unter Lohnarbeit fallen z. B. der Lohndruck im graphischen Gewerbe sowie die so genannte Umarbeitung in der NE-Metallindustrie (Gewinnung von NE-Metall aus Schrott oder Rückständen).

Bei dem Auftraggeber und dem Auftragnehmer von Lohnarbeit kann es sich nur um verschiedene Unternehmen handeln; Lohnarbeit zwischen verschiedenen Betrieben desselben Unternehmens ist also nicht möglich.

### Veredlung

Ein Veredlungsvorgang liegt vor, wenn durch die Bearbeitung die Form des Erzeugnisses selbst erhalten bleibt. Es entsteht, anders als bei der Weiterverarbeitungsproduktion und bei der Lohnarbeit, kein neues Gut im Sinne des GP 2002. Veredelt wird z. B. durch Färben, Imprägnieren, Appretieren, Bedrucken (Lohndruck im graphischen Gewerbe ist demgegenüber als Lohnarbeit auszuweisen), Bemalen, Vergolden, Ätzen, Lackieren, Prägen, Gravieren, Dekorieren (z. B. Glas, Porzellan) u. a.

Es wird zwischen

- Veredlung selbst hergestellter Erzeugnisse (Betriebsveredlung),
- Veredlung zugekaufter Erzeugnisse für eigene Rechnung (Eigenveredlung) und
- Veredlung fremder Erzeugnisse im Lohnauftrag (Lohnveredlung)

unterschieden.

Für die **Betriebsveredlung** sieht das GP 2002 keine eigene Meldenummer vor. Sie gilt als Teil der Produktionstätigkeit. Selbst wenn die Betriebsveredlung in einem örtlich getrennten Veredlungsbetrieb durchgeführt wird, meldet der produzierende Betrieb das veredelte Erzeugnis mit seinem gesamten Wert (Bruttowert) als Absatzproduktion; der Veredlungsbetrieb ist nicht zur Vierteljährlichen Produktionserhebung meldepflichtig, es sei denn, er übt neben der Betriebsveredlung noch Eigen- oder Lohnveredlung aus, die er dann im Rahmen dieser Erhebung eigenständig zu melden hätte.

Die **Eigenveredlung** ist, soweit es für die Veredlung eigene Meldenummern gibt, nur wertmäßig (in der Güterabteilung 17 - Textilien - auch mengenmäßig) von dem Betrieb zu melden, der die Veredlungsarbeiten ausgeführt hat. Als Wert ist der Bruttowert (Fakturenwert) anzugeben.

Die **Lohnveredlung** ist ebenfalls unter den für die Veredlung vorgesehenen Meldenummern nur wertmäßig (in der Güterabteilung 17 - Textilien - auch mengenmäßig) von dem Betrieb zu melden, der die Veredlungsarbeiten durchgeführt hat.

Als Wert ist hier nur die vom Auftraggeber gezahlte Vergütung zu melden. Dies gilt auch für die Güterabteilung 17 - Textilien.

Der Auftraggeber meldet seinerseits den Gesamtwert und die Menge des veredelten Erzeugnisses als Absatzproduktion, es sei denn, der Auftraggeber hat das zu veredelnde Erzeugnis nicht selbst hergestellt, sondern zugekauft. In diesem Fall meldet der Auftraggeber weder Menge noch Wert des veredelten Erzeugnisses.

Bei dem Auftraggeber und dem Auftragnehmer von Lohnveredlung kann es sich nur um verschiedene Unternehmen handeln; Lohnveredlung zwischen verschiedenen Betrieben desselben Unternehmens ist also nicht möglich.

### Reparaturen und Instandhaltungen

Reparaturen und Instandhaltungen sind nur wertmäßig anzugeben.

Als Wert sind die berechneten Reparatur- und Instandhaltungskosten einzusetzen. Reparaturen, bei denen das reparierte Erzeugnis zum überwiegenden Teil neu erstellt worden ist, sind als Produktion aufzuführen. Nicht zu melden sind Reparaturen und Instandhaltungen an eigenen Betriebseinrichtungen.

## Installationen und Montagen

Die Begriffe Installationen und Montagen werden synonym verwendet. Im GP 2002 wird überwiegend der Begriff Installationen benutzt.

Installationen und Montagen sind der Zusammenbau von einzelnen Erzeugnissen zu einem Produkt, für das es im GP 2002 keine eigene Meldenummer gibt.

Es wird zwischen Installationen und Montagen

- fremd hergestellter und
- selbst hergestellter

Erzeugnisse unterschieden.

### Installationen und Montagen fremd hergestellter Erzeugnisse

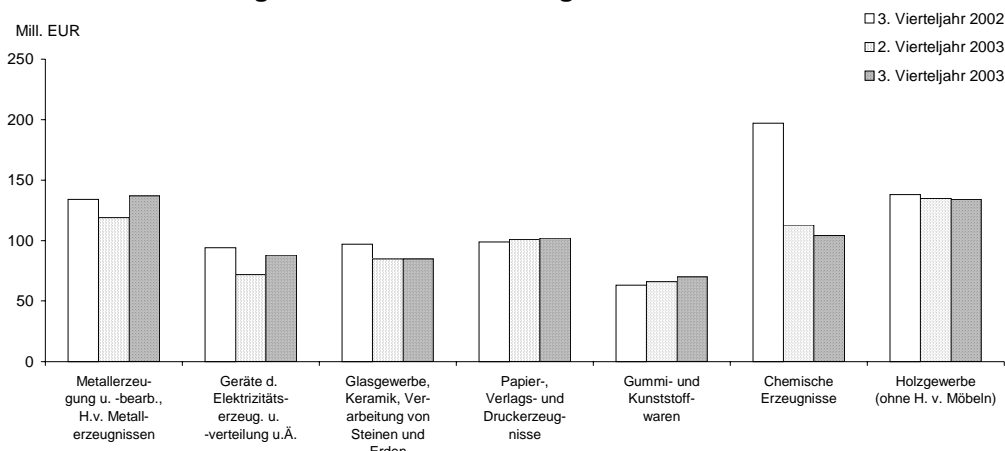
Werden die montierten Erzeugnisse ganz oder überwiegend in einem anderen Betrieb (desselben oder eines anderen Unternehmens) hergestellt, sind die Montagen nur mit ihrem Wert unter den hierfür vorgesehenen Meldenummern anzugeben. Dabei entspricht der Wert der Montageleistung den in Rechnung gestellten Montagekosten einschließlich des Montagematerials, aber ohne in Rechnung gestellte Umsatzsteuer. Er umfasst auch nicht den Wert von montierten Erzeugnissen, die im montierenden Betrieb hergestellt worden sind, da diese unter der entsprechenden Meldenummer zu melden sind.

### Installationen und Montagen selbst hergestellter Erzeugnisse

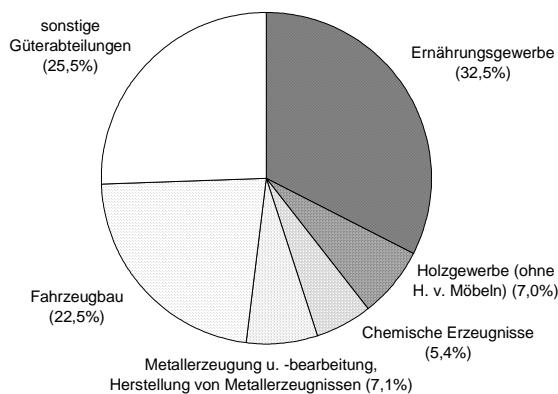
Erfolgt die Montage von Erzeugnissen im selben Betrieb, in dem die montierten Erzeugnisse ausschließlich oder überwiegend hergestellt worden sind, dann ist im Allgemeinen der Wert der Montagen (einschließlich des Montagematerials) dem Produktionswert der selbst hergestellten Erzeugnisse anteilig zuzuschlagen. Bereitet die Aufteilung jedoch Schwierigkeiten (z. B. bei Großanlagen), können derartige Arbeiten unter den besonderen Meldenummern für Montagen ausgewiesen werden.

## III. Grafiken

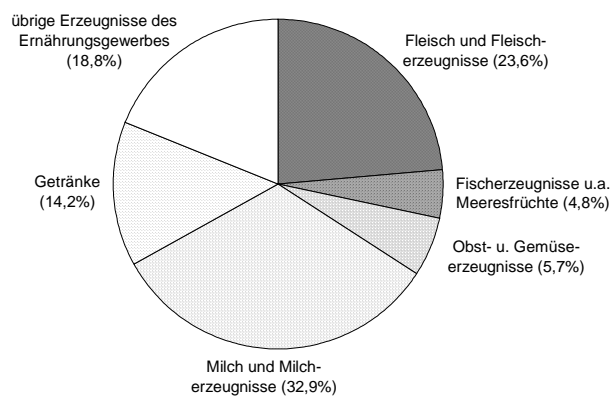
### Produktion ausgewählter Güterabteilungen im Verarbeitenden Gewerbe



### Anteil der Produktion im Verarbeitenden Gewerbe im 3. Vierteljahr 2003 nach Güterabteilungen



### Anteil der Produktion im Ernährungsgewerbe im 3. Vierteljahr 2003 nach Gütergruppen



#### IV. Tabellen

### 1. Produktion des Bereichs "Verarbeitenden Gewerbe, sowie Bergbau und Gewinnung von Steinen und Erden"

3. Quartal 2003

Erzeugnis	Melde-Nr. GP2002	Masseinheit	Art der Produktion	P R O D U K T I O N					
				Art der Produktion: A = Zum Absatz bestimmt W = Zur Weiterverarbeitung bestimmt					
				Vorquartal			Berichtsquartal		
				Be- trie- be	Menge	Wert 1000 EUR	Be- trie- be	Menge	Wert 1000 EUR
1	2	3	4	5	6				
<b>Bergbau und Gewinnung von Steinen und Erden</b>									
Kohle und Torf									
Kohle und Torf	10		A	1	X	.	1	X	.
Erdöl -gas Dienstl b d Gewinn v Erdöl u Erdgas									
Erdöl -gas Dienstl b d Gewinn v Erdöl u Erdgas	11		A	1	X	.	1	X	.
Steine u Erden sonstige Bergbauerzeugnisse									
Natursteine nicht gebrochen									
Natursteine nicht ge- brochen	141	t	A	1	.	.	1	.	.
Kies Sand gebrochene Natursteine Ton u Kaolin									
Kies und Sand gebrochene Natursteine									
Bausand zB als Betonzu- schlag oh metallh Sande	1421 11 903	t	A	20	1 216 064	3 155	20	1 127 692	2 797
Anderer natürliche Sande ohne metallhaltige Sande	1421 11 909	t	A	11	550 670	1 320	12	454 461	1 003
Baukies zB als Betonzu- schlag	1421 12 133	t	A	18	533 092	4 284	18	439 490	3 396
Anderer Kies	1421 12 139	t	A	5	77 054	308	6	101 487	371
Brechsande und Körnungen	1421 12 303	t	A	3	16 137	150	3	12 113	95
Kies Sand gebrochene Na- tursteine Ton u Kaolin	142	t	A	27	.	.	28	.	.
Steine u Erden sonstige Bergbauerzeugnisse	14		A	28	X	12 345	29	X	11 053
Bergbau und Gewinnung von Steinen und Erden zusammen			A		X	14 069		X	12 000
<b>Verarbeitendes Gewerbe</b>									
Nahrungs- und Futtermittel sowie Getränke									
Fleisch und Fleischerzeugnisse									
Fleisch (ohne Geflügel)									
Rindfleisch von Rindern >150 kg fr od gekühlt	1511 11 405	kg	A	7	9 430 074	18 150	7	10 472 386	19 432
And fr gek Rindfl ga od ha Tierk Vord- Hintviert	1511 11 900	kg	W	1	.	X	1	.	X
Schweinekörp frisch od gekühl ga od ha Tierkörp	1511 13 300	kg	A	10	960 443	2 477	10	1 675 104	3 696
Anderer Schweineflteile frisch oder gekühlt	1511 13 900	kg	A	8	5 026 195	7 014	7	5 500 253	8 436
Schweinesp oh mag Teile n ausgeschmol fr gek etc	1511 30 300	kg	W	1	.	X	1	.	X
Fleisch (ohne Geflügel)	1511		A	11	10 817 182	16 418	11	10 738 235	17 487
			A	6	11 232	23	5	12 295	25
			A	18	X	48 665	18	X	53 289
			W	1	X	X	1	X	X
Geflügel und Tiere ang									
Geflügel und Tiere ang	1512	kg	A	9	25 731 303	40 497	9	28 346 761	45 145
Verarbeitetes Fleisch									
Schweineschink -schult u Teile m Knoch ges etc	1513 11 100	kg	A	19	1 744 996	5 302	19	1 669 092	5 254
Schweinebauch Teile ges i Salzl getr od geräuch	1513 11 300	kg	A	14	32 617	110	14	37 396	127
And Schweinefl gesalz i Salzl getrock o geräuch	1513 11 500	kg	A	18	629 148	2 104	17	587 606	2 009
Rind- Kalbfleisch gesal i Salzl getr od geräuch	1513 11 700	kg	A	4	31 055	342	4	30 755	337
And Fleisch ges i Salzl getrock geräuch etc	1513 11 900	kg	A	3	.	532	3	203 582	672
Leberwürste	1513 12 130	kg	A	25	350 634	1 099	26	373 022	1 190
Rohwürste	1513 12 151	kg	A	28	602 051	2 927	26	646 745	3 031
Kochwürste	1513 12 153	kg	A	28	331 330	1 535	27	360 099	1 672
Brühwürste	1513 12 155	kg	A	32	4 998 789	18 434	31	4 656 222	17 035
Zubereitungen aus Trut- hühnerfleisch	1513 12 330	kg	A	3	1 234 931	4 790	3	1 084 969	4 212
Zubereitungen von ande- rem Geflügel	1513 12 350	kg	A	3	1 384 912	3 880	3	1 173 401	3 407
And Zubereit a Schweine- fleisch Schinken u Teile	1513 12 430	kg	A	17	1 198 777	7 196	16	1 162 432	.
Fleischsalat Zubereit a Schweinefleisch	1513 12 530	kg	A	7	120 840	263	7	141 505	289

Noch: 1. Produktion des Bereichs "Verarbeitenden Gewerbe, sowie Bergbau und Gewinnung von Steinen und Erden"

3. Quartal 2003

Erzeugnis	Melde-Nr. GP2002	Maßeinheit	Art der Produktion	P R O D U K T I O N					
				Art der Produktion: A = Zum Absatz bestimmt W = Zur Weiterverarbeitung bestimmt					
				Vorquartal			Berichtsquartal		
				Be- trie- be	Menge	Wert 1000 EUR	Be- trie- be	Menge	Wert 1000 EUR
1	2	3	4	5	6				
Noch: Verarbeitendes Gewerbe Noch: Nahrungs- und Futtermittel sowie Getränke Noch: Fleisch und Fleischerzeugnisse Noch: Verarbeitetes Fleisch									
And Zubereit a Schweinefleisch einschl Mischung	1513 12 590	kg	A	6	206 362	925	5	168 455	790
And Zubereit a Fleisch einschl Blut all Tierart	1513 12 900	kg	A	7	444 237	1 370	7	453 875	1 515
Verarbeitetes Fleisch	1513		A	40	X	51 052	39	X	49 015
Fleisch und Fleischerzeugnisse	151		A	49	X	140 214	48	X	147 449
			W	1	X	X	1	X	X
Fischerzeugnisse u a Meeresfrüchte									
Fischleb -rogen -milch frisch oder gekühlt	1520 11 300	kg	A	1	.	.	1	.	.
Fischfilets and Fischfleisch frisch gekühlt	1520 11 900	kg	A	2	.	.	3	.	.
And geräucherte Fische einschl Filets	1520 13 590	kg	A	5	664 243	4 924	5	591 487	4 718
Hering zuber o haltb ge ganz od Stück n f zerkl	1520 14 120	kg	A	10	5 493 169	10 421	9	4 985 222	10 530
And zuber od haltb gem Fische oh Fischst ga etc	1520 14 190	kg	A	3	168 880	612	3	233 435	649
Fischsalat	1520 14 303	kg	A	3	108 167	368	3	112 255	385
And zuber od haltb gem Fische ganz o i Teil etc	1520 14 305	kg	A	8	3 607 894	9 580	7	3 840 337	9 328
Fischerzeugnisse u a Meeresfrüchte	152	kg	A	17	10 731 626	30 871	16	10 454 863	30 057
Obst und Gemüseerzeugnisse Verarbeitete Kartoffeln und Kartoffelerzeugnisse									
Andere zubereitete Kartoffeln	1531 12 909	t	A	3	1 059	614	3	1 073	647
Verarbeitete Kartoffeln und Kartoffelerzeugnisse	1531		A	5	X	16 865	6	X	13 122
Frucht- und Gemüsesäfte									
Orangensaft nicht gefroren geger oh Zus v Alkohol	1532 10 150	l	A	3	6 235 110	2 990	3	5 721 986	2 522
Apfelsaft nicht gegoren ohne Zusatz von Alkohol	1532 10 260	l	A	3	10 098 282	.	3	10 475 715	3 483
Apfelsaftkonzentrate	1532 10 403	l	A	1	.	.	-	-	-
Andere Saftkonzentrate	1532 10 409	l	A	1	.	.	-	-	-
Frucht- und Gemüsesäfte	1532	l	A	3	31 734 227	11 378	3	30 679 692	10 213
Verarbeitetes Obst und Gemüse a n g									
And Gemüse u Mischung v Gemüse oh Zub n gefror	1533 14 990	kg	A	4	295 939	551	4	.	3 236
Verarbeitetes Obst und Gemüse a n g	1533		A	9	X	3 877	9	X	12 035
Obst u Gemüseerzeugnisse	153		A	13	X	32 120	13	X	35 370
Milch und Milcherzeugnisse Milch und Milcherzeugnisse (ohne Speiseeis)									
Milch u Rahm m Fettgeh v >1% - 3% n einged etc	1551 11 400	1000 l	A	3	28 525	11 770	3	29 734	12 115
Milch u Rahm m Fettgeh v >3% - 6% n einged etc	1551 11 600	1000 l	A	4	48 852	21 926	4	46 381	20 843
Milch u Rahm m Fettgeh >6% n einged od gesüßt	1551 12 000	1000 l	A	4	8 826	13 248	4	8 473	12 821
Milch fest Form Fettg <=1,5 Geb >2,5 kg gesüßt	1551 20 309	t	A	3	7 954	16 263	3	6 869	13 875
Butter ua Fettstoff a Milch Fettgeh <=85%	1551 30 300	t	A	3	9 775	31 050	3	8 962	28 448
Anderer Käse	1551 40 509	t	A	6	35 540	88 809	6	37 458	93 243
Eingedickte Milch nicht gesüßt	1551 51 040	t	A	3	11 943	8 383	3	7 086	5 715
Andere Molke	1551 55 400	t	A	3	17 577	116	3	16 611	132
Milch und Milcherzeugnisse (ohne Speiseeis)	1551		A	12	X	.	12	X	.
			W	1	X	X	1	X	X
Speiseeis									
Speiseeis	1552	l	A	1	.	.	1	.	.
Milch und Milcherzeugnisse	155		A	13	X	210 966	13	X	205 621
			W	1	X	X	1	X	X

Noch: 1. Produktion des Bereichs "Verarbeitenden Gewerbe, sowie Bergbau  
und Gewinnung von Steinen und Erden"

3. Quartal 2003

Erzeugnis	Melde-Nr. GP2002	Maßeinheit	Art der Produktion	P R O D U K T I O N					
				Art der Produktion: A = Zum Absatz bestimmt W = Zur Weiterverarbeitung bestimmt					
				Vorquartal			Berichtsquartal		
				Be- trie- be	Menge	Wert 1000 EUR	Be- trie- be	Menge	Wert 1000 EUR
1	2	3	4	5	6				
Noch: Verarbeitendes Gewerbe Noch: Nahrungs- und Futtermittel sowie Getränke Mahl- und Schälmlühlenerz Stärke u Stärkeerzeugn Mahl- und Schälmlühlenerzeugnisse									
Mahl- und Schälmlühlenerzeugnisse	1561	t	A	4	22 779	14 961	4	23 354	13 003
Mahl- u Schälmlühlenerz Stärke u Stärkeerzeugn	156	t	A	4	22 779	14 961	4	23 354	13 003
Futtermittel Futtermittel für Nutztiere									
Futtermittel f Schwein oh Vormi Mehl etc v Luzern	1571 10 330	t	A	6	51 006	5 740	6	48 330	6 085
Futtermittel f Rinder oh Vormi Mehl etc v Luzern	1571 10 353	t	A	4	27 071	3 474	4	24 248	3 132
Futtermittel für Nutztiere	1571	t	A	6	.	.	7	.	.
Futterm für sonst Tiere zuber (oh Vormisch)									
Futterm für sonst Tiere zuber (oh Vormisch)	1572	t	A	1	.	.	1	.	.
Futtermittel	157	t	A	7	118 939	16 646	8	115 429	16 597
Sonstige Nahrungsmittel (ohne Getränke) Backwaren (ohne Dauerbackwaren)									
Frisch Brot Brötchen oh Zus v Honig Ei Käse etc	1581 11 000	t	A	54	12 771	21 662	52	12 368	21 841
Feine Backwaren Brot gesüßt oh Dauerbackwar etc	1581 12 000	EUR	A	49	X	11 152	47	X	11 552
Backwaren (ohne Dauerbackwaren)	1581		A	54	X	32 814	52	X	33 393
Dauerbackwaren									
Kekse uä Kleingebäck gesüßt gefüllt a kakaoh	1582 12 550	kg	A	6	3 537	28	6	2 926	25
And Dauerbackwaren ang	1582 13 900	kg	A	3	4 615 915	16 575	3	4 938 842	18 184
Dauerbackwaren	1582	kg	A	12	4 656 558	16 930	12	4 984 721	18 568
Zucker									
Zucker	1583	t	A	1	.	.	3	.	13 440
			W	-	-	X	1	.	X
Süßwaren (ohne Dauerbackwaren)									
Süßwaren (ohne Dauerbackwaren)	1584	kg	A	2	.	.	2	.	.
Teigwaren									
Teigwaren	1585	t	A	2	.	.	1	.	.
Würzen und Soßen									
Würzen und Soßen	1587		A	5	X	3 345	6	X	3 379
Homogen Nahrmitzzub etc iAE in Behältn <=250g									
Homogen Nahrmitzzub etc iAE in Behältn <=250g	1588	kg	A	3	2 831 270	4 107	3	3 013 232	4 591
Sonst Nahrungsmittel ang									
Pflanzensäfte u -auszüge Pektate Agar-Agar etc	1589 20 000	EUR	A	1	X	.	1	X	.
Sonst Nahrungsmittel ang	1589		A	4	X	.	5	X	3 376
Sonstige Nahrungsmittel (ohne Getränke)	158		A	72	X	69 047	72	X	87 419
			W	-	X	X	1	X	X
Getränke Spirituosen									
Anderer klarer Trinkbranntw oh Traubentrest	1591 10 807	hl	A	2	.	.	2	.	.
Spirituosen	1591	hl	A	2	.	.	2	.	.
Apfelwein u and Fruchtw alkhalt Mischgetränk ang									
Apfelwein u and Fruchtw alkhalt Mischgetränk ang	1594	l	A	2	.	.	2	.	.



Noch: 1. Produktion des Bereichs "Verarbeitenden Gewerbe, sowie Bergbau  
und Gewinnung von Steinen und Erden"

3. Quartal 2003

Erzeugnis	Melde-Nr. GP2002	Maßeinheit	Art der Pro- duk- tion	P R O D U K T I O N						
				Art der Produktion: A = Zum Absatz bestimmt W = Zur Weiterverarbeitung bestimmt						
				Vorquartal			Berichtsquartal			
				Be- trie- be	Menge	Wert 1000 EUR	Be- trie- be	Menge	Wert 1000 EUR	
1	2	3	4	5	6					
Noch: Verarbeitendes Gewerbe Noch: Nahrungs- und Futtermittel sowie Getränke Noch: Getränke Bier										
Bier aus Malz	1596 10 000	hl	A	5	750 380	34 420	5	828 681	37 788	
Treber a Brauerei Bren- nerei Mälzerei	1596 20 001	EUR	A	4	X	162	4	X	189	
Bier	1596		A	5	X	34 582	5	X	37 977	
Malz										
Malz	1597	kg	A	1	.	.	1	.	.	
Mineralw Erfrischungsg u a nicht alkoh Getränk										
Natürl Mineralwasser ab- gefüllt oh Heilwasser	1598 11 301	1	A	5	45 307 914	8 482	5	51 444 610	10 094	
Cola u -mischgetränke	1598 12 301	1	A	4	8 543 164	2 260	4	9 185 060	2 624	
Limo nicht brennwvermind Fruchtsafthalt Limonade nicht brennwvermind	1598 12 303	1	A	4	15 488 717	5 551	4	14 427 800	4 509	
Bittergetränke Limonaden	1598 12 305	1	A	4	894 973	339	4	711 949	300	
Mineralstoffgetränke Er- frigettr m Zus Minstoff	1598 12 308	1	A	1	.	.	1	.	.	
Brausen ua Erfrischgetr auch aromat Wasser	1598 12 309	1	A	3	1 075 071	180	2	.	.	
Andere Nektarmischungen	1598 12 556	1	A	3	276 814	129	3	313 232	136	
Mineralw Erfrischungsg u a nicht alkoh Getränk	1598	1	A	7	137 044 803	41 162	7	141 298 687	39 744	
Getränke	159		W	1	.	X	1	.	X	
			A	13	X	89 794	13	X	88 941	
			W	1	X	X	1	X	X	
Nahrungs- und Futtermit- tel sowie Getränke	15		A	169	X	604 619	168	X	624 456	
			W	3	X	X	4	X	X	
Tabakerzeugnisse										
Tabakerzeugnisse	16		A	1	X	.	1	X	.	
Textilien Gewebe										
Gewebe	172	kg m2	W	1	.	X	1	.	X	
			W		.	.		.	.	
Konfektionierte Textilwaren (ohne Bekleidung)										
Konfektionierte Textil- waren (ohne Bekleidung)	174		A	4	X	.	4	X	.	
Textilien	17		A	4	X	8 141	4	X	5 827	
			W	1	X	X	1	X	X	
Bekleidung Bekleidung (ohne Lederbekleidung) Arbeits- und Berufsbekleidung										
Arbeits- und Berufsbe- kleidung	1821	St	A	1	.	.	1	.	.	
Wäsche										
Wäsche	1823	St	A	1	.	.	1	.	.	
Bekleidung (ohne Leder- bekleidung)	182	St	A	2	.	.	2	.	.	
Bekleidung	18		A	2	X	.	2	X	.	
Leder und Lederwaren Leder										
Leder	191		A	1	X	.	1	X	.	
Lederwaren (ohne Lederbekleidung und Schuhe)										
Lederwaren (ohne Leder- bekleidung und Schuhe)	192	EUR	A	1	X	.	1	X	.	
Schuhe										
Schuhe	193	EUR	A	1	X	.	1	X	.	
Leder und Lederwaren	19		A	2	X	.	2	X	.	

Noch: 1. Produktion des Bereichs "Verarbeitenden Gewerbe, sowie Bergbau  
und Gewinnung von Steinen und Erden"

3. Quartal 2003

Erzeugnis	Melde-Nr. GP2002	Maßein- heit	Art der Pro- duk- tion	P R O D U K T I O N					
				Art der Produktion: A = Zum Absatz bestimmt W = Zur Weiterverarbeitung bestimmt					
				Vorquartal			Berichtsquartal		
				Be- trie- be	Menge	Wert 1000 EUR	Be- trie- be	Menge	Wert 1000 EUR
1	2	3	4	5	6				
Noch: Verarbeitendes Gewerbe Holz sowie Holz- Kork- u Flechtwaren (oh Möbel) Holz gesägt auch gehobelt oder imprägniert									
Fichten- Tannenschnitt- holz etc Dicke >6mm	2010 10 350	m3	A	5	.	.	5	.	.
Kiefern-schnittholz etc Dicke >6mm	2010 10 370	m3	A	3	936	180	4	2 085	391
Eichen- Buch- ua nitrop Holz Di >6mm and bearb	2010 10 507	m3	A	3	2 295	410	3	.	.
Holz gesägt auch gehobelt od imprägniert	201		A	11	X	33 944	12	X	31 147
Sperrholz Span- u Faserplatten Furnierbl etc									
Sperrholz Span- u Faser- platten Furnierbl etc	202		A	6	X	51 679	6	X	53 932
			W	3	X	X	4	X	X
Konstrukteil Ausbelemente Fertigteilbaut a Holz									
Fenster -türen Rahmen Verkleidungen aus Holz	2030 11 100	St	A	9	13 989	6 029	8	17 988	7 218
Türzargen Türverkleid a Holz auch Türschwelle	2030 11 505	St	A	5	.	1 934	4	275 838	2 367
And Bautischlerwaren aus Holz	2030 13 090	EUR	A	6	X	.	6	X	.
Konstrukteil Ausbelemen- te Fertigteilbaut a Holz	203		A	24	X	46 782	24	X	46 208
Verpackungsm Lagerbehält u Ladungsträger a Holz									
Verpackungsm Lagerbeh u Ladungsträger a Holz	204		A	3	X	.	3	X	.
And Holzwar Kork- Flecht- u Korbmacherw oh Möbel									
And Holzwar Kork- Flecht - u Korbmacherw oh Möbel	205	St	A	1	.	.	1	.	.
Veredlung von Erzeugnissen dieser Güterabteilg									
Veredlung von Erzeugnis- sen dieser Güterabteilg	2099 00 000	EUR	A	1	X	.	1	X	.
Veredlung von Erzeugnis- sen dieser Güterabteilg	209	EUR	A	1	X	.	1	X	.
Holz sowie Holz- Kork- u Flechtwaren (oh Möbel)	20		A	39	X	134 716	40	X	133 995
			W	3	X	X	4	X	X
Papier Pappe und Waren daraus Holzstoff Zellstoff Papier Karton u Pappe Papier Karton und Pappe									
Papier Karton und Pappe	2112		A	2	X	.	2	X	.
			W	1	X	X	1	X	X
Holzstoff Zellstoff	211		A	2	X	.	2	X	.
Papier Karton u Pappe			W	1	X	X	1	X	X
Papier- Karton- u Pappewaren Wellpapier u -pappe Verpackmitt a Pap Kart Pappe									
Wellpapier u -pappe Ver- packmitt a Pap Kart Pap	2121	t	A	3	.	.	3	.	.
			W	1	.	X	1	.	X
Papier- Karton- u Pappe- waren	212	t	A	3	.	.	3	.	.
			W	1	.	X	1	.	X
Veredlung von Erzeugnissen dieser Güterabteilg									
Veredlung von Erzeugnis- sen dieser Güterabteilg	219	EUR	A	1	X	.	1	X	.
Papier Pappe und Waren daraus	21		A	5	X	21 288	5	X	21 205
			W	2	X	X	2	X	X

Noch: 1. Produktion des Bereichs "Verarbeitenden Gewerbe, sowie Bergbau und Gewinnung von Steinen und Erden"

3. Quartal 2003

Erzeugnis	Melde-Nr. GP2002	Maßeinheit	Art der Produktion	P R O D U K T I O N								
				Art der Produktion: A = Zum Absatz bestimmt W = Zur Weiterverarbeitung bestimmt								
				Vorquartal			Berichtsquartal					
				Be- trie- be	Menge	Wert 1000 EUR	Be- trie- be	Menge	Wert 1000 EUR			
1	2	3	4	5	6							
Noch: Verarbeitendes Gewerbe Verlags- u Druckerzeugn besp Ton Bild u Datenträ Verlagserzeugnisse Buch- u Musikverlagserzeugnisse												
Büchern etc i los Bog etc auch gefalzt	2211 10 000	St	A	1	.	.	1	.	.	.	.	.
Buch- u Musikverlags- erzeugnisse	2211	St	A	3	.	.	3	.	.	253	.	.
Zeit ua period Druckschr mind vierm wöch ersch												
Zeit ua period Druckschr mind vierm wöch ersch	2212	St	A	3	.	.	3	.	.	.	.	.
Zeit ua period Druckschr wenig vierm wöch ersch												
Zeit wenig vierm wöch erschein gedruckt	2213 11 050	EUR	A	8	X	10 800	8	X	10 029			
Zeit ua period Druckschr wenig vierm wöch ersch	2213	EUR	A	11	X	11 130	11	X	10 193			
Sonst Verlagserzeugnisse												
Sonst Verlagserzeugnisse	2215	EUR	A	3	X	.	3	X	9			
Verlagserzeugnisse	221	EUR	A	14	X	43 607	14	X	40 562			
Druckereileistungen Drucke a n g												
Verkaufskataloge i and Druckverfahren hergest	2222 12 302	EUR	A	3	X	153	3	X	302			
Plakate uä Drucke im Flachdruckverf hergest	2222 12 503	EUR	A	6	X	337	6	X	296			
And Werbedrucke u -schriften i Flachdruck	2222 12 506	EUR	A	7	X	1 534	7	X	1 468			
And Drucke f priv od ge- werbl Zw Formblätt etc	2222 13 070	EUR	A	7	X	1 674	7	X	2 077			
Druck v Zeitschriften	2222 32 295	EUR	A	4	X	300	4	X	295			
Magazinen i Flachdruck	2222	EUR	A	12	X	7 326	11	X	6 155			
Drucke a n g												
Druckweiterverarbeitung von Druckerzeugnissen												
Weiterverarb and Druck- sachen d Falzen etc	2223 10 500	EUR	A	4	X	60	4	X	42			
Druckweiterverarbe- itung von Druckerzeugniss	2223	EUR	A	5	X	182	5	X	178			
Druckvorstufen- u Medienstufen-Dienstleistungen												
Satz- und Bildherstel- lung	2224 10 000	EUR	A	5	X	829	5	X	592			
Druckvorstufen- u Me- dienvorst-Dienstleistung	2224	EUR	A	5	X	829	5	X	592			
Sonstige druckbezogene Dienstleistungen												
Sonstige druckbezogene Dienstleistungen	2225	EUR	A	4	X	236	4	X	248			
Druckereileistungen	222	EUR	A	14	X	8 573	13	X	7 173			
Vervielfältigt v bespielt Ton- Bild- u Datenträg Vervielfältigung von bespielten Tonträgern												
Vervielfältigung von bespielten Tonträgern	2231	St	A	4	71 700 607	.	4	99 588 108	.			
Vervielfältigung von bespielten Bildträgern												
Vervielfältigung von bespielten Bildträgern	2232		A	2	X	.	2	X	.			
Vervielfältigt v bespielt Ton- Bild- u Datenträg	223		A	4	X	27 258	4	X	32 769			
Verlags- u Druckerzeugn besp Ton Bild u Datenträ	22		A	26	X	79 438	25	X	80 504			
Chemische Erzeugnisse Chemische Grundstoffe Sonst organische Grundstoffe und Chemikalien												
Sonst organische Grund- stoffe und Chemikalien	2414	t	A	1	.	.	1	.	.			
Düngemittel und Stickstoffverbindungen												
Düngemittel und Stick- stoffverbindungen	2415		A	1	X	.	2	X	.			
			W	1	X	X	1	X	X			X

Noch: 1. Produktion des Bereichs "Verarbeitenden Gewerbe, sowie Bergbau und Gewinnung von Steinen und Erden"

3. Quartal 2003

Erzeugnis	Melde-Nr. GP2002	Maßeinheit	Art der Produktion	P R O D U K T I O N					
				Art der Produktion: A = Zum Absatz bestimmt W = Zur Weiterverarbeitung bestimmt					
				Vorquartal			Berichtsquartal		
				Be- trie- be	Menge	Wert 1000 EUR	Be- trie- be	Menge	Wert 1000 EUR
1	2	3	4	5	6				
Noch: Verarbeitendes Gewerbe Noch: Chemische Erzeugnisse Noch: Chemische Grundstoffe Kunststoffe in Primärform									
Kunststoffe i Primärform	2416	t	A	1	.	.	1	.	.
Chemische Grundstoffe	241		A	3	X	.	4	X	.
			W	1	X	X	1	X	X
Anstrichmittel Druckfarben und Kitte									
Anstrichmittel Druck- farben und Kitte	243	t	A	1	.	.	1	.	.
Pharmazeutische uä Erzeugnisse Pharmaz Spezialit und sonst pharmaz Erzeugn									
Pharmaz Spezialit und sonst pharmaz Erzeugn	2442	EUR	A	1	X	.	1	X	.
Pharmazeutische uä Er- zeugnisse	244	EUR	A	1	X	.	1	X	.
Seifen Wasch- Reinigungs- und Körperpflegemittel Seifen Wasch- Reinigungs- und Poliermittel									
And Haushaltsreiniger nAE	2451 32 791	t	A	1	.	.	1	.	.
Seifen Wasch- Reini- gungs und Poliermittel	2451	t	A	1	.	.	1	.	.
Duftstoffe und Körperpflegemittel									
Duftstoffe und Körperpflegemittel	2452	kg	A	3	.	.	3	.	.
Seifen Wasch- Reinigungs und Körperpfelegmittel	245		A	3	X	5 659	3	X	4 993
Sonstige chemische Erzeugnisse Pyrotechnische Erzeugnisse									
Pyrotechnische Erzeug- nisse	2461	1000 St	A	1	.	.	1	.	.
Klebstoffe und Gelatine									
Klebstoffe und Gelatine	2462	t	A	1	.	.	1	.	.
Chemische Erzeugnisse a n g									
Chemische Erzeugnisse ang	2466	t	A	1	.	.	1	.	.
Sonstige chemische Erzeugnisse	246		A	3	X	49 896	3	X	45 756
Chemische Erzeugnisse	24		A	10	X	112 894	11	X	104 004
			W	1	X	X	1	X	X
Gummi und Kunststoffwaren Gummiwaren Bereifungen runderneuert									
Bereifungen runderneuert	2512	St	A	1	.	.	1	.	.
Andere Gummiwaren (ohne Bereifungen)									
Andere Gummiwaren (ohne Bereifungen)	2513	kg	A	3	.	.	3	.	.
Gummiwaren	251		A	4	X	.	4	X	.
Kunststoffwaren Platten Folien Schläuche u Profile a Kunststoff									
Platten Folien Schläuch u Profile a Kunststoff	2521	kg	A	5	18 986 322	29 801	5	22 817 743	31 124
Verpackungsmittel aus Kunststoffen									
Dosen Kisten Verschläge etc a Kunststoffen	2522 13 000	kg	A	3	6 236 071	10 392	3	7 133 312	11 652
Verpackungsmittel aus Kunststoffen	2522		A	4	X	14 050	4	X	15 270

Noch: 1. Produktion des Bereichs "Verarbeitenden Gewerbe, sowie Bergbau und Gewinnung von Steinen und Erden"

3. Quartal 2003

Erzeugnis	Melde-Nr. GP2002	Maßeinheit	Art der Produktion	P R O D U K T I O N							
				Art der Produktion: A = Zum Absatz bestimmt W = Zur Weiterverarbeitung bestimmt							
				Vorquartal			Berichtsquartal				
				Be- trie- be	Menge	Wert 1000 EUR	Be- trie- be	Menge	Wert 1000 EUR		
1	2	3	4	5	6						
Noch: Verarbeitendes Gewerbe Noch: Gummi und Kunststoffwaren Noch: Kunststoffwaren Baubedarfsartikel aus Kunststoffen											
Fenster u deren Rahmen etc a Kunststoffen	2523 14 550	St	A	16	46 767	13 274	16	55 121	15 520		
Türen u d Rahmen Verkleidungen etc a Kunstst Baubedarfsartikel aus Kunststoffen	2523 14 570	St	A	6	634	605	7	735	671		
	2523		A	20	X	15 380	21	X	17 752		
Andere Kunststoffwaren											
Andere Kunststoffwaren	2524	kg	A	5	365 991	1 429	5	421 162	1 154		
Kunststoffwaren	252		A	31	X	60 660	32	X	65 301		
Veredlung von Erzeugnissen dieser Güterabteilg											
Veredl v Erzgn d Güterabt	2599 00 000	EUR	A	1	X	.	1	X	.		
Veredlung von Erzeugnissen dieser Güterabteilg	259	EUR	A	1	X	.	1	X	.		
Gummi und Kunststoffwaren	25		A	35	X	65 681	36	X	69 896		
Glas Keramik bearbeitete Steine u Erden Glas und Glaswaren Veredeltes und bearbeitetes Flachglas											
And vorgespanntes Einschicht-Sicherheitsglas	2612 12 300	m2	A	3	35 321	858	3	40 048	909		
Mehrschicht-Isolierverglasung	2612 13 300	m2	A	4	133 453	4 741	4	129 966	4 575		
Veredeltes und bearbeitetes Flachglas	2612		A	6	X	10 452	6	X	10 095		
Glas und Glaswaren	261		A	6	X	10 452	6	X	10 095		
Keramische Wand- Bodenfliesen u -platten											
Keramische Wand- Bodenfliesen u -platten	263	m2	A	1	.	.	1	.	.		
Ziegel und sonst Baukeramik											
Ziegel und sonst Baukeramik	264	m3	A	2	.	.	2	.	.		
Zement Kalk Gips Kalk											
Kalk	2652	t	A	-	-	-	1	.	.		
Zement Kalk Gips	265	t	A	-	-	-	1	.	.		
Beton- Zement- Gips- u Kalksandsteinerzeugnisse Betonierz vorgef Bauele- u Geb a Beton od Kalksa											
Vollsteine a Kalksandstein	2661 11 308	m3	A	3	26 144	1 852	3	27 639	2 164		
Pflaster- Bord- Rinnsteine etc a Beton	2661 11 505	t	A	9	186 240	7 377	9	167 938	6 146		
Großform Wandbauteile	2661 12 001	m2	A	4	94 130	3 005	4	84 494	2 703		
Wandtafeln a Beton	2661 12 003	m2	A	7	198 717	3 088	7	236 017	3 532		
Großformat Deckentafeln a Beton od Kalksandst	2661 12 008	t	A	8	32 807	5 165	8	30 553	4 870		
Fertigteil konstruktiv Art Balken Stürze etc	2661 12 009	t	A	6	19 525	1 737	7	20 290	2 091		
And vorgefert Bauelem a Beton Kalksandstein	2661 13 000	t	A	3	7 537	732	3	13 136	758		
Rohre a Beton	2661		A	32	X	32 277	32	X	31 150		
Betonierz vorgef Bauele- u Geb a Beton od Kalksa											
Frischbeton (Transportbeton)											
Frischbeton Transportbeton	2663 10 000	m3	A	39	330 198	16 520	39	332 106	15 837		
Frischbeton (Transportbeton)	2663	m3	A	39	330 198	16 520	39	332 106	15 837		

Noch: 1. Produktion des Bereichs "Verarbeitenden Gewerbe, sowie Bergbau  
und Gewinnung von Steinen und Erden"

3. Quartal 2003

Erzeugnis	Melde-Nr. GP2002	Maßein- heit	Art der Pro- duk- tion	P R O D U K T I O N					
				Art der Produktion: A = Zum Absatz bestimmt W = Zur Weiterverarbeitung bestimmt					
				Vorquartal			Berichtsquartal		
				Be- trie- be	Menge	Wert 1000 EUR	Be- trie- be	Menge	Wert 1000 EUR
1	2	3	4	5	6				
Noch: Verarbeitendes Gewerbe Noch: Glas Keramik bearbeitete Steine u Erden Noch: Beton- Zement- Gips- u Kalksandsteinerzeugnisse Mörtel									
Werk-Trockenmörtel Mau- ermörtel	2664 10 007	t	A	4	35 339	2 512	4	34 389	2 474
Werk-Trockenmörtel Estrichmörtel	2664 10 008	t	A	3	12 993	895	3	13 026	906
And Werk-Trockenmörtel Trockenbeton Mörtel	2664 10 009	t	A	5	36 777	2 198	5	40 240	2 509
	2664		A	8	X	.	8	X	.
Andere Beton- Zement- Gips- und Kalksandsteinerz									
Andere Beton- Zement- Gips- u Kalksandsteinerz	2666	t	A	2	.	.	2	.	.
Beton- Zement- Gips- u Kalksandsteinerzeugnisse	266		A	69	X	59 477	69	X	59 047
Naturwerksteinerzeugnisse a n g									
Bearb Marmor Travertin u Alabaster	2670 11 000	t	A	3	301	887	3	313	1 068
Naturwerksteinerzeug- nisse a n g	267	t	A	3	.	.	3	.	.
Andere Mineralerzeugnisse Mineralerzeugnisse a n g									
Mineralerzeugnisse a n g	2682	t	A	3	128 245	4 243	3	168 245	6 057
Andere Mineralerzeug- nisse	268	t	A	3	128 245	4 243	3	168 245	6 057
Glas Keramik bearbeit Steine u Erden	26		A	84	X	84 872	85	X	84 631
Metalle und Halbzeug daraus Roheisen u Stahl Ferrolegierungen									
Roheisen u Stahl Ferro- legierungen	271	t	A	1	.	.	1	.	.
And Erzeugn a Eisen od Stahl									
And Erzeugn a Eisen od Stahl	273	t	A	2	.	.	1	.	.
NE-Metalle u Halbzeug daraus Aluminium u Halbzeug daraus									
Aluminium u Halbzeug daraus	2742	t	W	1	.	X	1	.	X
Kupfer u Halbzeug daraus									
Kupfer u Halbzeug daraus	2744	t	A	1	.	.	1	.	.
			W	1	.	X	1	.	X
NE-Metalle u Halbzeug daraus	274	t	A	1	.	.	1	.	.
			W	1	.	X	1	.	X
Gießereierzeugnisse Eisengießereierzeugnisse									
Eisengießereierzeugnis- se	2751	t	A	2	.	.	2	.	.
Buntmetall- Schwermetallgießereierzeugnisse									
Buntmetall- Schwerme- tallgießereierzeugnisse	2754	t	A	1	.	.	1	.	.
Gießereierzeugnisse	275	t	A	3	3 903	5 838	3	4 239	6 206
Metalle und Halbzeug da- raus	27		A	6	X	8 609	5	X	8 323
			W	1	X	X	1	X	X

Noch: 1. Produktion des Bereichs "Verarbeitenden Gewerbe, sowie Bergbau und Gewinnung von Steinen und Erden"

3. Quartal 2003

Erzeugnis	Melde-Nr. GP2002	Maßeinheit	Art der Produktion	P R O D U K T I O N					
				Art der Produktion: A = Zum Absatz bestimmt W = Zur Weiterverarbeitung bestimmt					
				Vorquartal			Berichtsquartal		
				Be- trie- be	Menge	Wert	Be- trie- be	Menge	Wert
		1000 EUR			1000 EUR				
		1	2	3	4	5	6		
Noch: Verarbeitendes Gewerbe Metallerzeugnisse Stahl- und Leichtmetallbauerzeugnisse Stahl- und Leichtmetallbaukonstruktionen									
Hallen oh Einbauten aus Eisen oder Stahl	2811 10 303	m2	A	7	12 767	1 444	6	5 455	1 195
Rolladen ua Konstruktionen haupts a Stahlblech Skelettkonstruktionen a Stahl f Hallen	2811 23 500	t	A	7	768	1 890	7	676	3 376
Skelettkonstruktionen a Stahl f Hallen	2811 23 611	t	A	5	1 643	2 313	4	1 959	2 810
Skelettkonstruktionen a Stahl f and Gebäude etc	2811 23 613	t	A	10	916	2 227	8	1 224	2 698
Stütz- u Trägerkonstruktion a Stahl f Anlbau	2811 23 614	t	A	10	1 117	3 322	10	736	2 799
Stütz- u Trägerkonstruktion a Stahl f and Zweck Glasdachkonstruktionen a Stahl zB Wintergärten	2811 23 615	t	A	19	3 851	5 509	17	4 978	6 319
	2811 23 693	m2	A	5	363	144	4	180	65
		t	A		21			5	
Abdeckungen Roste etc aus Eisen oder Stahl	2811 23 696	t	A	13	883	4 968	14	1 750	7 495
Geländer etc ua Konstr a Stäben etc a Stahl	2811 23 699	t	A	16	843	1 428	15	1 031	1 930
Skelettkonstruktionen a Aluminium	2811 23 701	t	A	3	246	1 042	3	286	1 229
Bauelemente a Aluminium oh Tor Türen Fenster	2811 23 703	t	A	7	431	4 730	7	536	5 760
Sonst Konstruktionen u Konsteile a Aluminium	2811 23 709	t	A	9	453	3 961	9	307	2 700
Installation v selbst-prod Metallkonstruktion	2811 91 000	EUR	A	18	X	7 534	19	X	8 032
Stahl- und Leichtmetallbaukonstruktionen	2811		A	76	X	51 893	74	X	64 581
Ausbauelemente aus Stahl und Aluminium									
Feuerschutztüren aus Stahl	2812 10 335	St	A	6	149	176	6	206	278
And Tore Türen Tor- u Türschwellen etc a Stahl	2812 10 339	St	A	7	723	1 530	6	1 081	1 719
Fenster m Verglasung Rahmen etc a Eisen Stahl	2812 10 370	St	A	2	.	.	2	.	.
Türen Tor- u Türschwellen etc a Aluminium	2812 10 538	St	A	11	1 019	1 736	11	1 166	2 147
Fenster ohne Verglasung etc aus Aluminium	2812 10 550	St	A	9	6 425	6 035	9	8 013	7 428
Fenster mit Verglasung etc aus Aluminium	2812 10 570	St	A	14	4 366	4 975	14	6 429	6 970
Ausbauelemente aus Stahl und Aluminium	2812		A	26	X	15 503	27	X	19 943
Stahl- und Leichtmetallbauerzeugnisse	281		A	90	X	67 395	88	X	84 524
Kessel und Behälter (ohne Dampfkessel) Tanks Sammelbeh u ä Beh a Eisen Stahl o Alu									
Tanks Sammelbeh u ä Beh a Eisen Stahl o Alu	2821		A	6	X	.	6	X	.
Kessel und Behälter (ohne Dampfkessel)	282		A	6	X	1 671	6	X	1 557
Dampfk Kernreaktoren (oh Zentralheizungskessel)									
Dampfk Kernreaktore (oh Zentralheizungskessel)	283	EUR	A	1	X	.	2	X	.
Schmiede- Blechformteil gew Ringe pulvermet Erzg Freiformschmiedestücke Gesenkschmiedt a St o NE									
Blechformteile a Stahl für sonst Verwendungszw	2840 13 500	t	A	5	790	2 037	5	724	2 068
Freiformschmiedestücke	2840	t	A	8	1 098	4 673	8	1 091	4 894
Gesenkschmiedt a St o NE	284	t	A	8	1 098	4 673	8	1 091	4 894
Schmiede- Blechformteil gew Ringe pulvermet Erzg									

Noch: 1. Produktion des Bereichs "Verarbeitenden Gewerbe, sowie Bergbau  
und Gewinnung von Steinen und Erden"

3. Quartal 2003

Erzeugnis	Melde-Nr. GP2002	Maßeinheit	Art der Produktion	P R O D U K T I O N					
				Art der Produktion: A = Zum Absatz bestimmt W = Zur Weiterverarbeitung bestimmt					
				Vorquartal			Berichtsquartal		
				Be- trie- be	Menge	Wert 1000 EUR	Be- trie- be	Menge	Wert 1000 EUR
1	2	3	4	5	6				
Noch: Verarbeitendes Gewerbe Noch: Metallerzeugnisse Oberflächenveredlung Wärmebehandl u Mechanik Oberflächenveredlung und Wärmebehandlung									
Zinküberzug d Elektrolyse und chem Verfahren	2851 11 700	EUR	A	5	X	2 017	5	X	2 679
Andere Veredlung von Metalloberflächen	2851 22 900	EUR	A	4	X	4 488	4	X	5 467
Oberflächenveredlung und Wärmebehandlung	2851	EUR	A	13	X	8 749	13	X	10 574
Mechanikleistungen a n g									
Metalldrehteile f sonst Maschinenbauerzeugnisse	2852 10 330	kg	A	5	119 790	700	5	201 542	620
Metalldrehteile für sonstige Erzeugnisse	2852 10 700	kg	A	3	133 208	266	3	136 705	286
Mechanikleistungen a n g	2852		A	9	X	8 653	9	X	10 632
Oberflächenveredlung Wärmebehandl u Mechanik	285		A	22	X	17 402	22	X	21 206
Schneidwaren Werkzeuge Schlösser und Beschläge Werkzeuge									
Werkzeuge	2862		A	4	X	356	4	X	236
Schlösser und Beschläge									
Schlösser und Beschläge	2863		A	2	X	.	2	X	.
Schneidwaren Werkzeuge	286		A	6	X	.	6	X	.
Schlösser und Beschläge									
Sonstige Eisen- Blech- und Metallwaren Behälter aus Eisen oder Stahl									
Inst Rep Insthltg v Behältern <300 l Eis o St	2871 90 000	EUR	A	-	X	-	1	X	.
Behälter aus Eisen oder Stahl	2871	EUR	A	-	X	-	1	X	.
Drahtwaren									
Drahtwaren	2873		A	1	X	.	3	X	.
Schrauben Niete Ketten Federn									
Schrauben Niete Ketten Federn	2874	kg	A	1	.	.	1	.	.
Eisen- Blech- u Metall- waren a n g									
Eisen- Blech- u Metallwaren a n g	2875		A	10	X	17 031	10	X	13 987
Sonstige Eisen- Blech- und Metallwaren	287		A	12	X	17 588	15	X	14 844
Veredl v Erzgn d Abt oh Oberflveredl etc ang									
Veredl v Erzgn d Abt oh Oberflveredl etc ang	289	EUR	A	2	X	.	2	X	.
Metallerzeugnisse	28		A	124	X	110 676	123	X	128 851
Maschinen Masch f Erzeug u Nutzg v mechanischer Energie Verbrennungsmotoren u Turbinen									
Verbrennungsmotoren u Turbinen	2911		A	3	X	3 937	3	X	3 367
Pumpen u Kompressoren									
Rep u Insthltg v Druckluft u Hydromotoren etc	2912 92 001	EUR	A	1	X	.	1	X	.
Reparatur u Instandhaltung v Flüssigkeitspumpen	2912 92 008	EUR	A	3	X	337	3	X	457
Pumpen u Kompressoren	2912		A	12	X	7 966	10	X	6 509
Armaturen									
Armaturen	2913		A	4	X	3 580	4	X	3 409
Lager Getriebe Zahnräder u Antriebselemente									
Lager Getriebe Zahnrad u Antriebselemente	2914	EUR	A	4	X	6 151	4	X	5 889
Masch f Erzeug u Nutzg v mechanischer Energie	291		A	19	X	21 634	17	X	19 173



Noch: 1. Produktion des Bereichs "Verarbeitenden Gewerbe, sowie Bergbau und Gewinnung von Steinen und Erden"

3. Quartal 2003

Erzeugnis	Melde-Nr. GP2002	Maßeinheit	Art der Produktion	P R O D U K T I O N					
				Art der Produktion: A = Zum Absatz bestimmt W = Zur Weiterverarbeitung bestimmt					
				Vorquartal			Berichtsquartal		
				Be- trie- be	Menge	Wert 1000 EUR	Be- trie- be	Menge	Wert 1000 EUR
1	2	3	4	5	6				
Noch: Verarbeitendes Gewerbe Noch: Maschinen Sonst Maschinen für un spez Verwendung Öfen und Brenner Teile dafür									
Öfen und Brenner Teile dafür	2921		A	4	X	666	4	X	863
Hebezeuge u Fördermittel									
Installation v Hebezeu- gen etc f and Zwecke	2922 91 009	EUR	A	3	X	235	2	X	.
Rep v Aufzügen u Fahr- treppen oh Bauwirtschaft	2922 92 003	EUR	A	4	X	1 906	4	X	1 428
Reparatur etc v För- der- u Hebevorrichtungen	2922 92 009	EUR	A	4	X	820	4	X	688
Hebezeuge u Fördermittel	2922		A	15	X	4 309	12	X	3 175
Kälte u lufttech Erzeug f gewerbliche Zwecke									
Rep v and kälte- luft- techn Erzgn f gewerb Zw	2923 92 009	EUR	A	1	X	.	1	X	.
Kälte u lufttech Erzeug f gewerbliche Zwecke	2923		A	6	X	8 946	6	X	8 405
Maschinen f unspezifische Verwendung a n g									
Teile f App z Filtr v Gasen	2924 52 530	EUR	A	1	X	.	1	X	.
Reparatur etc v Masch f unspezif Verwendung ang	2924 92 009	EUR	A	3	X	789	3	X	944
Maschinen f unspezifi- sche Verwendung a n g	2924		A	8	X	5 142	8	X	5 564
Sonst Maschinen für un spez Verwendung	292		A	30	X	19 063	27	X	18 008
Maschinen für die Land- und Forstwirtschaft Einachs- Acker- Forst- schlepper and Zugmasch									
Reparatur u Instandh v Schleppern ua Zugmasch	2931 90 000	EUR	A	5	X	373	5	X	448
Einachs- Acker- Forst- schlepper and Zugmasch	2931	EUR	A	5	X	373	5	X	448
Sonst Masch f d Land- u Forstwirtschaft u Teile									
Rep Insthltg v land- u forstwirtschaft Masch	2932 92 000	EUR	A	4	X	196	5	X	304
Sonst Masch f d Land- u Forstwirtschaft u Teile	2932		A	5	X	519	6	X	518
Maschinen für die Land- und Forstwirtschaft	293		A	7	X	892	7	X	966
Werkzeugmaschinen Teile dafür Werkzeugmaschinen f Metallbearb Teile dafür									
Werkzeugmaschinen f Metallbearb Teile dafür	2942		A	3	X	875	4	X	1 533
Werkzeugmasch a n g Teile Zubehör									
Werkzeugmasch a n g Teile Zubehör	2943		A	4	X	.	4	X	.
Werkzeugmaschinen Teile dafür	294		A	6	X	.	7	X	.
Maschinen f sonst bestimmte Wirtschaftszweige Masch f d Metallergz Walzwerkseinr Gießmasch									
Masch f d Metallergz Walzwerkseinr Gießmasch	2951	EUR	A	2	X	.	3	X	2 147
Bergw- Bau- u Baustoffmasch Teile dafür									
Bergw- Bau- u Baustoff- masch Teile dafür	2952		A	1	X	.	-	X	-
Masch f Nahrung- Futtermit Getränkind etc Teile									
Masch f Nahrung- Futter- mit Getränkind etc Teile	2953		A	6	X	7 359	6	X	6 363

Noch: 1. Produktion des Bereichs "Verarbeitenden Gewerbe, sowie Bergbau und Gewinnung von Steinen und Erden"

3. Quartal 2003

Erzeugnis	Melde-Nr. GP2002	Maßeinheit	Art der Produktion	P R O D U K T I O N					
				Art der Produktion: A = Zum Absatz bestimmt W = Zur Weiterverarbeitung bestimmt					
				Vorquartal			Berichtsquartal		
				Be- trie- be	Menge	Wert 1000 EUR	Be- trie- be	Menge	Wert 1000 EUR
1	2	3	4	5	6				
Noch: Verarbeitendes Gewerbe Noch: Maschinen Noch: Maschinen f sonst bestimmte Wirtschaftszweige Maschinen für das Papiergewerbe									
Teile f Masch z Schnei- den v Papier od Pappe	2955 12 701	EUR	A	1	X	.	1	X	.
Maschinen für das Papiergewerbe	2955	EUR	A	2	X	.	1	X	.
Masch f Druckgewerbe u sonst best Wzweige ang									
Teile f and Masch m eig Funkt f best Wirtschw Rep u Insthltg v Masch f best Wirtschaftzweige ang	2956 26 709	EUR	A	8	X	.	8	X	.
Masch f Druckgewerbe u sonst best Wzweige ang	2956 92 009	EUR	A	6	X	1 239	6	X	1 161
Maschinen f sonst be- stimmte Wirtschaftszweig	2956	EUR	A	23	X	13 843	23	X	12 393
	295	EUR	A	32	X	24 303	31	X	21 088
Veredlung von Erzeugnissen dieser Güterabteilg									
Veredlung von Erzeugnis- sen dieser Güterabteilg	299	EUR	A	1	X	.	1	X	.
Maschinen	29	EUR	A	75	X	69 526	72	X	63 299
Geräte d Elektrizitätserzeugung u -verteilt uä Elektromot Generatoren Transformatoren									
Rep u Instandh v Elek- tromot Generatoren etc	3110 92 000	EUR	A	4	X	85	4	X	159
Elektromot Generatoren Transformatoren	311	EUR	A	8	X	16 648	7	X	26 415
Elektrizitätsverteilt- u -schalteinrichtungen									
Motorschaltsschränke und Energieverteiler<=1000V	3120 31 730	St	A	3	203	989	3	261	1 251
Install v Elektrizitver- teilungseinrichtung etc	3120 91 000	EUR	A	2	X	.	2	X	.
Rep u Insthltg v El-ver- teilt- u schalteinricht	3120 92 000	EUR	A	4	X	606	4	X	581
Elektrizitätsverteilt- u -schalteinrichtungen	312	EUR	A	10	X	14 905	10	X	13 469
Isolierte Elektrokabel -leitungen u -drähte									
Isolierte Elektrokabel -leitungen u -drähte	313	t	A	3	.	.	3	.	.
Elektrische Lampen und Leuchten									
Elektrische Lampen und Leuchten	315	EUR	A	3	X	1 125	4	X	957
Elektrische Ausrüstungen a n g Elektrische Ausrüstung für Motoren u Fahrz ang									
Elektrische Ausrüstung für Motoren u Fahrz ang	3161	EUR	A	1	X	.	1	X	.
Sonstige elektrische Ausrüstungen a n g									
El Verkehrssignalgerä- te etc f Schienenwege	3162 11 100	EUR	A	1	X	.	1	X	.
Sonstige elektrische Ausrüstungen a n g	3162	EUR	A	7	X	2 446	7	X	3 986
Elektrische Ausrüstun- gen a n g	316	EUR	A	8	X	.	8	X	.
Geräte d Elektrizitäts- erzeugung u -verteilt uä	31	EUR	A	28	X	72 484	28	X	87 595
Nachrichtent Rundfunk- u Fernsehger elektr Baul Elektronische Bauelemente									
Elektronische Bauelemen- te	321	EUR	A	2	X	.	2	X	.
Nachrichtentechnische Geräte u Einrichtungen									
Nachrichtentechnische Geräte u Einrichtungen	322	EUR	A	3	X	4 153	3	X	4 453

Noch: 1. Produktion des Bereichs "Verarbeitenden Gewerbe, sowie Bergbau und Gewinnung von Steinen und Erden"

3. Quartal 2003

Erzeugnis	Melde-Nr. GP2002	Maßeinheit	Art der Produktion	P R O D U K T I O N					
				Art der Produktion: A = Zum Absatz bestimmt W = Zur Weiterverarbeitung bestimmt					
				Vorquartal			Berichtsquartal		
				Be- trie- be	Menge	Wert 1000 EUR	Be- trie- be	Menge	Wert 1000 EUR
1	2	3	4	5	6				
Noch: Verarbeitendes Gewerbe									
Noch: Nachrichtent Rundfunk- u Fernsehger elektr Bauel									
Rundf- u Fernsehgeräte phono- u videotechn Ger									
Rundf- u Fernsehgeräte phono- u videotechn Ger	323	St	A	1	.	.	1	.	.
Nachrichtent Rundfunk- u Fernsehger elektr Bauel	32		A	5	X	5 164	5	X	5 174
Med- meß- steuerungsregelungst opt Erz Uhren									
Medizinische Geräte und orthop Vorrichtungen									
And App u Vorr f orthop Zw o Behandl v Knochenbr	3310 17 390	EUR	A	6	X	1 474	6	X	1 490
Waren der Zahnprothetik ohne künstliche Zähne	3310 17 590	EUR	A	12	X	2 922	12	X	2 600
Prothesen ua Waren der Prothetik oh Zahnproth	3310 17 900	EUR	A	3	X	692	3	X	915
Install v medizinischen Geräten u orthopäd Vorr	3310 91 000	EUR	A	1	X	.	1	X	.
Rep u Insthltg v medizini- sch Ger u orthop Vorr	3310 92 000	EUR	A	1	X	.	1	X	.
Medizinische Geräte und orthop Vorrichtungen	331		A	24	X	17 238	24	X	11 602
Meß- Kontr- Navigations- u ä Instr u Vorrichtung									
Meß- Kontr- Navigations- u ä Instr u Vorrichtung	332		A	4	X	.	4	X	.
Planung Montage Rep v ind Prozeßsteuerungseinr									
Planung Montage Rep v ind Prozeßsteuerungseinr	333	EUR	A	1	X	.	1	X	.
Optische und fotografische Geräte									
Laser oh Laserdioden	3340 23 300	St	A	1	.	.	1	.	.
Optische und fotogra- fische Geräte	334	St	A	1	.	.	1	.	.
Med- meß- steuerungs- reg t u opt Erz Uhren	33		A	30	X	26 281	30	X	20 119
Kraftwagen und Kraftwagenteile									
Kraftwagen und Kraftwagenmotoren									
Kraftwagen und Kraft- wagenmotoren	341	St	A	1	.	.	1	.	.
Karosserien Aufbauten und Anhänger									
Karosserien u Aufb für Lkw ohne Tankwagenaufb	3420 10 507	St	A	5	143	3 023	5	153	3 148
Karosserien Aufbauten und Anhänger	342		A	12	X	15 675	12	X	12 869
Teile u Zub f Kraftwag u Kraftwagenmotoren									
Teile u Zub f Kraftwag u Kraftwagenmotoren	343	EUR	A	5	X	.	5	X	.
Veredlung von Erzeugnissen dieser Güterabteilg									
Veredlung von Erzeugnis- sen dieser Güterabteilg	349	EUR	A	1	X	.	1	X	.
Kraftwagen und Kraft- wagenteile	34		A	18	X	82 204	18	X	76 638
Sonstige Fahrzeuge									
Schiffe Boote und Jachten									
Schiffe (ohne Boote und Jachten)									
Schiffssegmente	3511 40 000	EUR	A	4	X	3 318	5	X	11 976
Wart Rep a Schiff and Wasserfahrz etc f ziv Zw	3511 91 001	EUR	A	8	X	5 789	8	X	7 283
Umbau a Schiff and Was- serfahrz etc f ziv Zw	3511 92 001	EUR	A	1	X	.	-	X	-
Innenausbau a Schiff and Wasfahrzeuge etc	3511 93 001	EUR	A	7	X	4 130	5	X	1 616
Schiffe (ohne Boote und Jachten)	3511		A	19	X	392 819	18	X	340 599
Boote und Jachten									
Insth Rep Um- Ausbau Ab- wrack v Booten u Jachten	3512 90 000	EUR	A	3	X	2 176	3	X	.
Boote und Jachten	3512		A	5	X	.	5	X	.
Schiffe Boote und Jachten	351		A	24	X	.	23	X	.

Noch: 1. Produktion des Bereichs "Verarbeitenden Gewerbe, sowie Bergbau und Gewinnung von Steinen und Erden"

3. Quartal 2003

Erzeugnis	Melde-Nr. GP2002	Maßeinheit	Art der Produktion	P R O D U K T I O N							
				Art der Produktion: A = Zum Absatz bestimmt W = Zur Weiterverarbeitung bestimmt							
				Vorquartal			Berichtsquartal				
				Be- trie- be	Menge	Wert 1000 EUR	Be- trie- be	Menge	Wert 1000 EUR		
1	2	3	4	5	6						
Noch: Verarbeitendes Gewerbe Noch: Sonstige Fahrzeuge Schienenfahrzeuge											
Schienenfahrzeuge	352		A	2	X	.	2	X	.		
Luft- und Raumfahrzeuge											
Luft- und Raumfahrzeuge	353	St	A	1	.	.	1	.	.		
Krafträder Fahrräder u Behindertenfahrzeuge Behindertenfahrzeuge											
Rep u Instandh v Behin- dertenfahrzeugen	3543 90 000	EUR	A	1	X	.	-	X	-		
Behindertenfahrzeuge	3543	EUR	A	1	X	.	-	X	-		
Krafträder Fahrräder u Behindertenfahrzeuge	354	EUR	A	1	X	.	-	X	-		
Sonstige Fahrzeuge	35		A	28	X	404 453	26	X	355 201		
Möbel Schmuck Musikinst Sportger Spielw etc Möbel Sitzmöbel											
Mehrsitz gepolstert An- bauelem Couches Sofas	3611 12 103	St	A	2	.	.	2	.	.		
Sitzmöbel	3611		A	6	X	5 288	6	X	3 564		
Büro- und Ladenmöbel											
Ladenmöbel aus Holz	3612 13 000	St	A	3	.	9 455	2	.	.		
Büro- und Ladenmöbel	3612	St	A	10	161 503	20 572	8	156 167	15 715		
Küchenmöbel aus Holz											
Küchenmöbel aus Holz	3613	St	A	3	.	.	3	.	.		
Sonstige Möbel											
Sonstige Möbel	3614		A	7	X	6 820	6	X	3 548		
Matratzen											
Matratzen	3615	St	A	1	.	.	1	.	.		
Möbel	361		A	19	X	37 635	19	X	27 453		
Schmuck u ä Erzeugnisse											
Schmuck u ä Erzeugnisse	362		A	1	X	.	1	X	.		
Sonstige Erzeugnisse											
Sonstige Erzeugnisse	366		A	2	X	.	2	X	.		
Möbel Schmuck Musikinst Sportger Spielw etc	36		A	21	X	37 836	21	X	27 767		
Sekundärrohstoffe Metallische Sekundärrohstoffe											
Sekundärrohstoff a Eis- u Stahlschrott	3710 27 100	t	A	8	65 818	4 313	8	57 777	3 441		
Sekundärrohst a Abf u Schrott v Aluminium	3710 27 423	t	A	7	711	548	7	622	443		
Sekundärrohst a Abf u Schrott v Blei Zink etc	3710 27 433	t	A	5	109	69	5	57	22		
Sekundärrohst a Abf u Schrott v Kupfer	3710 27 443	t	A	6	139	140	6	165	189		
Metallische Sekundär- rohstoffe	371	t	A	8	66 777	5 070	8	58 621	4 096		
Nichtmetallische Sekundärrohstoffe											
Sekundärrohst a Bau- schutt -mischabfall etc	3720 14 301	t	A	8	63 895	382	9	69 749	402		
Sekundärrohst a Altwa- ren v Bekleidung uä	3720 18 224	t	A	3	306	57	3	252	53		
Sekundärrohst a Altmat etc a Pap Papp z Wiedgew	3720 21 126	t	A	5	18 235	1 529	5	23 434	1 372		
Sekundärrohst a Bruchgl Abfall u Scherb v Glas	3720 26 151	t	A	3	3 737	71	3	3 389	71		
Sekundärrohst a and Alt- mat u Restst ang etc	3720 99 999	t	A	7	5 903	182	7	4 201	173		
Nichtmetallische Sekun- därrohstoffe	372	t	A	18	98 450	4 067	19	107 573	3 294		
Sekundärrohstoffe	37		A	23	X	9 137	24	X	7 390		
Verarbeitendes Gewerbe zusammen			A		X	1 939 926		X	1 906 765		
			W		X	X		X	X		
Insgesamt			A		X	1 953 995		X	1 918 765		
			W		X	X		X	X		

2. Produktion des Bereichs "Verarbeitenden Gewerbe, sowie Bergbau und Gewinnung von Steinen und Erden"

1. - 3. Quartal 2003

Erzeugnis	Melde-Nr. GP2002	Maßeinheit	Art der Produktion	P R O D U K T I O N					
				Art der Produktion: A = Zum Absatz bestimmt W = Zur Weiterverarbeitung bestimmt					
				vergleichbare Vorjahresperiode			Berichtsperiode		
				Be- trie- be	Menge	Wert 1000 EUR	Be- trie- be	Menge	Wert 1000 EUR
1	2	3	4	5	6				
Bergbau und Gewinnung von Steinen und Erden									
Kohle und Torf									
Kohle und Torf	10		A	1	X	.	1	X	.
Erdöl -gas Dienstl b d Gewinn v Erdöl u Erdgas									
Erdöl -gas Dienstl b d Gewinn v Erdöl u Erdgas	11		A	1	X	.	1	X	.
Steine u Erden sonstige Bergbauerzeugnisse									
Natursteine nicht gebrochen									
Natursteine nicht ge- brochen	141	t	A	1	.	.	1	.	.
Kies Sand gebrochene Natursteine Ton u Kaolin									
Kies und Sand gebrochene Natursteine									
Bausand zB als Betonzu- schlag oh metallh Sande	1421 11 903	t	A	18	2 263 524	6 699	20	2 783 912	7 107
Andere natürliche Sande ohne metallhaltige Sande	1421 11 909	t	A	9	527 321	1 404	12	1 111 353	2 625
Baukies zB als Betonzu- schlag	1421 12 133	t	A	19	2 985 818	13 661	18	1 142 514	9 073
Anderer Kies	1421 12 139	t	A	5	90 523	466	6	190 192	755
Brechsande und Körnungen	1421 12 303	t	A	4	117 838	1 000	3	34 935	301
Kies Sand gebrochene Na- tursteine Ton u Kaolin	142	t	A	27	.	.	28	.	.
Steine u Erden sonstige Bergbauerzeugnisse	14		A	28	X	28 903	29	X	27 606
Bergbau und Gewinnung von Steinen und Erden zusammen			A		X	32 278		X	31 589
Verarbeitendes Gewerbe									
Nahrungs- und Futtermittel sowie Getränke									
Fleisch und Fleischerzeugnisse									
Fleisch (ohne Geflügel)									
Rindfleisch von Rindern >150 kg fr od gekühlt	1511 11 405	kg	A	7	33 132 970	59 354	7	29 760 303	56 878
And fr gek Rindfl ga od ha Tierk Vord- Hintviert	1511 11 900	kg	A	10	1 906 474	6 475	10	3 378 238	8 432
Schweinekörper frisch od gekühl ga od ha Tierkörper	1511 13 300	kg	A	8	17 267 300	26 867	8	15 547 763	22 402
Andere Schweineflechteile frisch oder gekühlt	1511 13 900	kg	A	12	31 775 119	57 632	12	32 551 611	50 251
Schweinesp oh mag Teile n ausgesmol fr gek etc	1511 30 300	kg	A	6	28 372	83	6	34 871	75
Fleisch (ohne Geflügel)	1511		A	20	X	164 448	19	X	151 764
			W	1	X	X	1	X	X
Geflügel und Tiere ang									
Geflügel und Tiere ang	1512	kg	A	8	66 095 799	91 594	10	79 202 797	122 551
Verarbeitetes Fleisch									
Schweineschink -schult u Teile m Knoch ges etc	1513 11 100	kg	A	21	5 928 780	19 455	19	5 049 502	15 292
Schweinebauch Teile ges i Salzl getr od geräuch	1513 11 300	kg	A	15	122 632	431	14	105 438	359
And Schweinefl gesalz i Salzl getrock o geräuch	1513 11 500	kg	A	20	1 433 398	6 015	19	1 638 719	5 970
Rind- Kalbfleisch gesal i Salzl getr od geräuch	1513 11 700	kg	A	4	113 805	1 139	4	93 515	1 027
And Fleisch ges i Salzl getrock geräuch etc	1513 11 900	kg	A	4	.	2 206	3	642 359	1 994
Leberwürste	1513 12 130	kg	A	27	1 240 694	3 889	26	1 088 396	3 428
Rohwürste	1513 12 151	kg	A	30	1 873 385	9 222	28	1 789 395	8 598
Kochwürste	1513 12 153	kg	A	30	1 106 363	4 972	28	1 136 161	5 030
Brühwürste	1513 12 155	kg	A	34	15 286 025	56 105	32	14 072 866	51 770
Zubereitungen aus Trut- hühnerfleisch	1513 12 330	kg	A	3	3 939 822	15 543	3	3 346 836	13 007
Zubereitungen von ande- rem Geflügel	1513 12 350	kg	A	3	4 175 199	12 432	3	4 060 019	11 306
And Zubereit a Schweine- fleisch Schinken u Teile	1513 12 430	kg	A	18	2 717 364	14 597	17	3 481 360	.
Fleischsalat Zubereit a Schweinefleisch	1513 12 530	kg	A	9	353 593	783	7	366 043	806
And Zubereit a Schweine- fleisch einschl Mischung	1513 12 590	kg	A	7	686 134	3 113	6	601 150	2 725
And Zubereit a Fleisch einschl Blut all Tierart	1513 12 900	kg	A	8	1 618 224	4 153	8	1 285 264	4 125
Verarbeitetes Fleisch	1513		A	42	X	155 080	41	X	147 124
Fleisch und Fleisch- erzeugnisse	151		A	51	X	411 122	50	X	421 440
			W	1	X	X	1	X	X

Noch: 2. Produktion des Bereichs "Verarbeitenden Gewerbe, sowie Bergbau und Gewinnung von Steinen und Erden"

1. - 3. Quartal 2003

Erzeugnis	Melde-Nr. GP2002	Maßeinheit	Art der Produktion	P R O D U K T I O N					
				Art der Produktion: A = Zum Absatz bestimmt W = Zur Weiterverarbeitung bestimmt					
				vergleichbare Vorjahresperiode			Berichtsperiode		
				Be- trie- be	Menge	Wert 1000 EUR	Be- trie- be	Menge	Wert 1000 EUR
1	2	3	4	5	6				
Noch: Verarbeitendes Gewerbe Noch: Nahrungs- und Futtermittel sowie Getränke Fischerzeugnisse u a Meeresfrüchte									
Fischleb -rogen -milch frisch oder gekühlt	1520 11 300	kg	A	-	-	-	1	.	.
Fischfilets and Fisch- fleisch frisch gekühlt	1520 11 900	kg	A	3	286 222	1 576	4	.	.
And geräucherte Fische einschl Filets	1520 13 590	kg	A	5	1 588 124	9 341	5	2 054 146	14 761
Hering zuber o haltb ge ganz od Stück n f zerkl	1520 14 120	kg	A	10	18 221 824	37 727	10	16 987 249	33 741
And zuber od haltb gem Fische oh Fischst ga etc	1520 14 190	kg	A	3	559 676	1 585	3	597 374	1 959
Fischsalat	1520 14 303	kg	A	4	221 968	849	3	318 487	1 092
And zuber od haltb gem Fische ganz o i Teil etc	1520 14 305	kg	A	7	9 711 046	27 141	8	11 183 558	28 443
Fischerzeugnisse u a Meeresfrüchte	152	kg	A	17	32 151 399	87 762	17	33 241 928	94 508
Obst und Gemüseerzeugnisse Verarbeitete Kartoffeln und Kartoffelerzeugnisse									
Andere zubereitete Kar- toffeln	1531 12 909	t	A	3	3 116	1 930	3	3 094	1 841
Verarbeitete Kartoffeln und Kartoffelerzeugnisse	1531		A	6	X	42 500	6	X	48 745
Frucht- und Gemüsesäfte									
Orangensaft nicht gefror n gegor oh Zus v Alkohol	1532 10 150	l	A	3	.	.	3	18 072 021	8 593
Apfelsaft nicht gegoren ohne Zusatz von Alkohol	1532 10 260	l	A	3	23 146 954	9 630	3	27 648 294	10 081
Apfelsaftkonzentrate	1532 10 403	l	A	-	-	-	1	.	.
Andere Saftkonzentrate	1532 10 409	l	A	-	-	-	1	.	.
Frucht- und Gemüsesäfte	1532	l	A	3	71 752 914	28 918	3	86 174 317	31 525
Verarbeitetes Obst und Gemüse a n g									
And Gemüse u Mischung v Gemüse oh Zub n gefror	1533 14 990	kg	A	5	.	4 809	4	4 387 033	4 240
Verarbeitetes Obst und Gemüse a n g	1533		A	10	X	17 338	10	X	19 913
Obst u Gemüseerzeugnisse	153		A	14	X	88 756	14	X	100 183
Milch und Milcherzeugnisse Milch und Milcherzeugnisse (ohne Speiseeis)									
Milch u Rahm m Fettgeh v >1% - 3% n einged etc	1551 11 400	1000 l	A	3	61 160	25 230	3	87 686	35 957
Milch u Rahm m Fettgeh v >3% - 6% n einged etc	1551 11 600	1000 l	A	4	134 302	61 559	4	145 434	65 424
Milch u Rahm m Fettgeh >6% n einged od gesüßt	1551 12 000	1000 l	A	4	22 219	33 379	4	25 567	38 493
Milch fest Form Fettg <=1,5 Geb >2,5 kg gesüßt	1551 20 309	t	A	3	26 637	55 059	3	22 545	45 585
Butter ua Fettstoff a Milch Fettgeh <=85%	1551 30 300	t	A	4	35 075	74 619	4	29 377	89 027
Anderer Käse	1551 40 509	t	A	6	95 410	263 612	6	108 011	271 180
Eingedickte Milch nicht gesüßt	1551 51 040	t	A	3	25 041	20 200	3	30 566	22 841
Andere Molke	1551 55 400	t	A	3	50 937	434	3	49 412	359
Milch und Milcherzeug- nisse (ohne Speiseeis)	1551		A	12	X	.	12	X	.
			W	1	X	X	1	X	X
Speiseeis									
Speiseeis	1552	l	A	1	.	.	1	.	.
Milch und Milch- erzeugnisse	155		A	13	X	580 165	13	X	622 042
			W	1	X	X	1	X	X
Mahl- und Schälmlühlenerz Stärke u Stärkeerzeugn Mahl- und Schälmlühlenerzeugnisse									
Mahl- und Schälmlühlen- erzeugnisse	1561	t	A	4	77 256	38 170	4	70 040	41 867
Mahl- u Schälmlühlenerz Stärke u Stärkeerzeugn	156	t	A	4	77 256	38 170	4	70 040	41 867

Noch: 2. Produktion des Bereichs "Verarbeitenden Gewerbe, sowie Bergbau und Gewinnung von Steinen und Erden"

1. - 3. Quartal 2003

Erzeugnis	Melde-Nr. GP2002	Maßeinheit	Art der Produktion	P R O D U K T I O N					
				Art der Produktion: A = Zum Absatz bestimmt W = Zur Weiterverarbeitung bestimmt					
				vergleichbare Vorjahresperiode			Berichtsperiode		
				Be- trie- be	Menge	Wert 1000 EUR	Be- trie- be	Menge	Wert 1000 EUR
1	2	3	4	5	6				
Noch: Verarbeitendes Gewerbe Noch: Nahrungs- und Futtermittel sowie Getränke Futtermittel Futtermittel für Nutztiere									
Futtermzub f Schwein oh Vormi Mehl etc v Luzern	1571 10 330	t	A	5	116 246	15 883	6	143 294	17 550
Futtermzub f Rinder oh Vormi Mehl etc v Luzern	1571 10 353	t	A	3	61 795	8 599	4	77 765	10 087
Futtermittel für Nutztiere	1571	t	A	6	.	.	7	.	.
Futterm für sonst Tiere zuber (oh Vormisch)									
Futterm für sonst Tiere zuber (oh Vormisch)	1572	t	A	1	.	.	1	.	.
Futtermittel	157	t	A	7	303 520	48 783	8	344 882	49 671
Sonstige Nahrungsmittel (ohne Getränke) Backwaren (ohne Dauerbackwaren)									
Frisch Brot Brötchen oh Zus v Honig Ei Käse etc	1581 11 000	t	A	59	39 598	67 589	56	37 803	64 682
Feine Backwaren Brot gesüßt oh Dauerbackwar etc	1581 12 000	EUR	A	52	X	30 577	50	X	33 086
Backwaren (ohne Dauerbackwaren)	1581		A	59	X	98 166	56	X	97 768
Dauerbackwaren									
Kekse uä Kleingebäck gesüßt gefüllt a kakaoh	1582 12 550	kg	A	7	15 922	97	7	13 457	76
And Dauerbackwaren ang	1582 13 900	kg	A	4	12 336 284	52 458	3	13 976 247	53 564
Dauerbackwaren	1582	kg	A	14	12 470 701	53 554	13	14 106 608	54 648
Zucker									
Zucker	1583	t	A	3	.	.	3	.	13 643
			W	2	.	X	1	.	X
Süßwaren (ohne Dauerbackwaren)									
Süßwaren (ohne Dauerbackwaren)	1584	kg	A	2	.	.	2	.	.
Teigwaren									
Teigwaren	1585	t	A	2	.	.	2	.	.
Würzen und Soßen									
Würzen und Soßen	1587		A	5	X	11 256	6	X	9 227
Homogen Nahrmitz Zub etc iAE in Behältn <=250g									
Homogen Nahrmitz Zub etc iAE in Behältn <=250g	1588	kg	A	4	11 285 536	16 418	4	9 396 277	13 675
Sonst Nahrungsmittel ang									
Pflanzensäfte u -auszüge Pektate Agar-Agar etc	1589 20 000	EUR	A	-	X	-	1	X	.
Sonst Nahrungsmittel ang	1589		A	2	X	.	5	X	5 641
Sonstige Nahrungsmittel (ohne Getränke)	158		A	77	X	225 290	77	X	224 988
			W	2	X	X	1	X	X
Getränke Spirituosen									
Anderer klarer Trinkbranntw oh Traubentrest Spirituosen	1591 10 807	hl	A	3	.	3 712	3	17 865	1 808
	1591	hl	A	3	94 337	9 672	3	64 667	8 175
Apfelwein u and Fruchtw alkhalt Mischgetränk ang									
Apfelwein u and Fruchtw alkhalt Mischgetränk ang	1594	l	A	2	.	.	2	.	.
Bier									
Bier aus Malz	1596 10 000	hl	A	4	2 060 069	96 187	5	2 100 173	94 035
Treber a Brauerei Brennerei Mälzerei	1596 20 001	EUR	A	3	X	515	4	X	466
Bier	1596		A	4	X	96 702	5	X	94 501
Malz									
Malz	1597	kg	A	1	.	.	1	.	.

Noch: 2. Produktion des Bereichs "Verarbeitenden Gewerbe, sowie Bergbau und Gewinnung von Steinen und Erden"

1. - 3. Quartal 2003

Erzeugnis	Melde-Nr. GP2002	Maßeinheit	Art der Produktion	P R O D U K T I O N					
				Art der Produktion: A = Zum Absatz bestimmt W = Zur Weiterverarbeitung bestimmt					
				vergleichbare Vorjahresperiode			Berichtsperiode		
				Be- trie- be	Menge	Wert 1000 EUR	Be- trie- be	Menge	Wert 1000 EUR
1	2	3	4	5	6				
Noch: Verarbeitendes Gewerbe Noch: Nahrungs- und Futtermittel sowie Getränke Noch: Getränke Mineralw Erfrischungsg u a nicht alkoh Getränk									
Natürl Mineralwasser ab- gefüllt oh Heilwasser	1598 11 301	l	A	4	118 742 923	24 634	5	125 656 201	24 218
Cola u -mischgetränke	1598 12 301	l	A	4	31 471 667	10 587	4	26 246 794	7 070
Limo nicht brennwvermind	1598 12 303	l	A	4	81 855 539	31 911	4	40 084 797	13 782
Fruchtsafthalt Limonade nicht brennwertvermind	1598 12 305	l	A	4	2 331 610	931	4	2 172 172	847
Bittergetränke Limonaden	1598 12 308	l	A	-	-	-	1	.	.
Mineralstoffgetränke Er- frigetr m Zus Minstoff	1598 12 309	l	A	3	4 313 473	601	3	.	.
Brausen ua Erfrischgetr auch aromt Wasser	1598 12 556	l	A	3	1 632 906	652	3	912 358	412
Andere Nektarmischungen	1598	l	A	7	385 800 137	128 569	7	379 461 204	113 633
Mineralw Erfrischungsg u a nicht alkoh Getränk	159		W	1	.	X	1	.	X
Getränke	159		A	14	X	260 666	14	X	243 121
			W	1	X	X	1	X	X
Nahrungs- und Futtermit- tel sowie Getränke	15		A	176	X	1 740 714	175	X	1 797 821
			W	5	X	X	4	X	X
Tabakerzeugnisse									
Tabakerzeugnisse	16		A	1	X	.	1	X	.
Textilien Gewebe									
Gewebe	172	kg	W	1	.	X	1	.	X
		m2	W		-			.	
Konfektionierte Textilwaren (ohne Bekleidung)									
Konfektionierte Textil- waren (ohne Bekleidung)	174		A	5	X	.	4	X	.
And Textilerzeugnisse (ohne Maschenware)									
And Textilerzeugnisse (ohne Maschenware)	175	kg	A	2	.	.	-	-	-
Textilien	17		A	6	X	17 494	4	X	18 606
			W	1	X	X	1	X	X
Bekleidung Bekleidung (ohne Lederbekleidung) Arbeits- und Berufsbekleidung									
Arbeits- und Berufsbe- kleidung	1821	St	A	1	.	.	1	.	.
Wäsche									
Wäsche	1823	St	A	1	.	.	1	.	.
Bekleidung (ohne Leder- bekleidung)	182	St	A	2	.	.	2	.	.
Veredlung v Erzeugn dieser Güterabt									
Veredl v Erzeugn dies Güterabt oh Stoffbekleid	1899 00 000	EUR	A	1	X	.	-	X	-
Veredlung v Erzeugn dieser Güterabt	189	EUR	A	1	X	.	-	X	-
Bekleidung	18		A	3	X	.	2	X	.
Leder und Lederwaren Leder									
Leder	191		A	1	X	.	1	X	.
Lederwaren (ohne Lederbekleidung und Schuhe)									
Lederwaren (ohne Leder- bekleidung und Schuhe)	192	EUR	A	1	X	.	1	X	.
Schuhe									
Schuhe	193	EUR	A	1	X	.	1	X	.
Leder und Lederwaren	19		A	2	X	.	2	X	.



Noch: 2. Produktion des Bereichs "Verarbeitenden Gewerbe, sowie Bergbau und Gewinnung von Steinen und Erden"

1. - 3. Quartal 2003

Erzeugnis	Melde-Nr. GP2002	Maßeinheit	Art der Produktion	P R O D U K T I O N					
				Art der Produktion: A = Zum Absatz bestimmt W = Zur Weiterverarbeitung bestimmt					
				vergleichbare Vorjahresperiode			Berichtsperiode		
				Be- trie- be	Menge	Wert 1000 EUR	Be- trie- be	Menge	Wert 1000 EUR
1	2	3	4	5	6				
Noch: Verarbeitendes Gewerbe Holz sowie Holz- Kork- u Flechtwaren (oh Möbel) Holz gesägt auch gehobelt oder imprägniert									
Fichten- Tannenschnitt- holz etc Dicke >6mm	2010 10 350	m3	A	6	.	.	5	.	.
Kiefern-schnittholz etc Dicke >6mm	2010 10 370	m3	A	3	2 953	585	4	3 571	675
Eichen- Buch- ua nitrop Holz Di >6mm and bearb	2010 10 507	m3	A	4	.	1 642	3	.	.
Holz gesägt auch gehobelt od imprägniert	201		A	13	X	107 087	12	X	92 416
Sperrholz Span- u Faserplatten Furnierbl etc									
Sperrholz Span- u Faser- platten Furnierbl etc	202		A	8	X	169 162	6	X	159 013
			W	4	X	X	4	X	X
Konstrukteil Ausbelemente Fertigteilbaut a Holz									
Fenster -türen Rahmen Verkleidungen aus Holz	2030 11 100	St	A	9	46 153	14 831	9	39 938	16 377
Türzargen Türverkleid a Holz auch Türschwellen	2030 11 505	St	A	5	.	5 246	5	770 521	5 872
And Bautischlerwaren aus Holz	2030 13 090	EUR	A	7	X	17 330	6	X	20 716
Konstrukteil Ausbelemen- te Fertigteilbaut a Holz	203		A	27	X	111 544	24	X	126 328
Verpackungsm Lagerbehält u Ladungsträger a Holz									
Verpackungsm Lagerbeh u Ladungsträger a Holz	204		A	3	X	.	3	X	.
			W						
And Holzwar Kork- Flecht- u Korbmacherw oh Möbel									
And Holzwar Kork- Flecht- u Korbmacherw oh Möbel	205	St	A	1	.	.	1	.	.
Veredlung von Erzeugnissen dieser Güterabteilg									
Veredlung von Erzeugnis- sen dieser Güterabteilg	2099 00 000	EUR	A	-	X	-	1	X	.
Veredlung von Erzeugnis- sen dieser Güterabteilg	209	EUR	A	-	X	-	1	X	.
Holz sowie Holz- Kork- u Flechtwaren (oh Möbel)	20		A	44	X	395 523	40	X	384 994
			W	4	X	X	4	X	X
Papier Pappe und Waren daraus Holzstoff Zellstoff Papier Karton u Pappe Papier Karton und Pappe									
Papier Karton und Pappe	2112		A	2	X	.	2	X	.
			W	1	X	X	1	X	X
Holzstoff Zellstoff Papier Karton u Pappe	211		A	2	X	.	2	X	.
			W	1	X	X	1	X	X
Papier- Karton- u Pappwaren Wellpapier u -pappe Verpackmitt a Pap Kart Pappe									
Wellpapier u -pappe Ver- packmitt a Pap Kart Pap	2121	t	A	2	.	.	3	.	.
			W	1	.	X	1	.	X
Papier- Karton- u Papp- waren	212	t	A	2	.	.	3	.	.
			W	1	.	X	1	.	X
Veredlung von Erzeugnissen dieser Güterabteilg									
Veredlung von Erzeugnis- sen dieser Güterabteilg	219	EUR	A	1	X	.	1	X	.
Papier Pappe und Waren daraus	21		A	4	X	63 592	5	X	64 323
			W	2	X	X	2	X	X
Verlags- u Druckerzeugn besp Ton Bild u Datenträ Verlagserzeugnisse Buch- u Musikverlagserzeugnisse									
Büchern etc i los Bog etc auch gefalzt	2211 10 000	St	A	-	-	-	1	.	.
Buch- u Musikverlags- erzeugnisse	2211	St	A	2	.	.	3	578 903	758

Noch: 2. Produktion des Bereichs "Verarbeitenden Gewerbe, sowie Bergbau und Gewinnung von Steinen und Erden"

1. - 3. Quartal 2003

Erzeugnis	Melde-Nr. GP2002	Maßeinheit	Art der Produktion	P R O D U K T I O N					
				Art der Produktion: A = Zum Absatz bestimmt W = Zur Weiterverarbeitung bestimmt					
				vergleichbare Vorjahresperiode			Berichtsperiode		
				Be- trie- be	Menge	Wert 1000 EUR	Be- trie- be	Menge	Wert 1000 EUR
1	2	3	4	5	6				
Noch: Verarbeitendes Gewerbe Noch: Verlags- u Druckerzeugn besp Ton Bild u Datenträ Noch: Verlagserzeugnisse Zeit ua period Druckschr mind vierm wöch ersch									
Zeit ua period Druckschr mind vierm wöch ersch	2212	St	A	3	.	.	3	.	.
Zeit ua period Druckschr wenig vierm wöch ersch									
Zeit wenig vierm wöch erschein gedruckt	2213 11 050	EUR	A	7	X	35 556	8	X	30 627
Zeit ua period Druckschr wenig vierm wöch ersch	2213	EUR	A	10	X	36 710	11	X	31 319
Sonst Verlagserzeugnisse									
Sonst Verlagserzeugnisse	2215	EUR	A	2	X	.	3	X	30
Verlagserzeugnisse	221	EUR	A	12	X	133 002	14	X	125 330
Druckereileistungen Druck v Zeitungen etc mind vierm wöch ersch									
Druck v Zeitungen etc mind vierm wöch ersch	2221	EUR	A	2	X	.	-	X	-
Drucke a n g									
Verkaufskataloge i and Druckverfahren hergest	2222 12 302	EUR	A	4	X	1 043	3	X	733
Plakate uä Drucke im Flachdruckverf hergest	2222 12 503	EUR	A	5	X	1 006	6	X	884
And Werbedrucke u -schriften i Flachdruck	2222 12 506	EUR	A	7	X	4 553	7	X	4 454
And Drucke f priv od ge- werbl Zw Formblätt etc	2222 13 070	EUR	A	6	X	4 647	7	X	5 171
Druck v Zeitschriften Magazinen i Flachdruck	2222 32 295	EUR	A	4	X	1 332	4	X	1 001
Drucke a n g	2222	EUR	A	12	X	25 952	12	X	22 074
Druckweiterverarbeitung von Druckerzeugnissen									
Weiterverarb and Druck- sachen d Falzen etc	2223 10 500	EUR	A	3	X	72	4	X	153
Druckweiterverarbei- tung von Druckerzeugniss	2223	EUR	A	4	X	.	5	X	538
Druckvorstufen- u Medienstufen-Dienstleistungen									
Satz- und Bilderherstel- lung	2224 10 000	EUR	A	4	X	315	5	X	1 555
Druckvorstufen- u Me- dienvorst-Dienstleistung	2224	EUR	A	4	X	315	5	X	1 555
Sonstige druckbezogene Dienstleistungen									
Sonstige druckbezogene Dienstleistungen	2225	EUR	A	4	X	1 755	4	X	693
Druckereileistungen	222	EUR	A	16	X	31 834	14	X	24 860
Vervielfältg v bespielt Ton- Bild- u Datenträg Vervielfältigung von bespielten Tonträgern									
Vervielfältigung von bespielten Tonträgern	2231	St	A	4	179 910 936	.	4	278 469 476	.
Vervielfältigung von bespielten Bildträgern									
Vervielfältigung von bespielten Bildträgern	2232		A	1	X	.	2	X	.
Vervielfältg v bespielt Ton- Bild- u Datenträg	223		A	4	X	70 764	4	X	94 918
Verlags- u Druckerzeugn besp Ton Bild u Datenträ	22		A	27	X	235 600	26	X	245 108

Noch: 2. Produktion des Bereichs "Verarbeitenden Gewerbe, sowie Bergbau  
und Gewinnung von Steinen und Erden"

1. - 3. Quartal 2003

Erzeugnis	Melde-Nr. GP2002	Maßeinheit	Art der Produktion	P R O D U K T I O N					
				Art der Produktion: A = Zum Absatz bestimmt W = Zur Weiterverarbeitung bestimmt					
				vergleichbare Vorjahresperiode			Berichtsperiode		
				Be- trie- be	Menge	Wert 1000 EUR	Be- trie- be	Menge	Wert 1000 EUR
1	2	3	4	5	6				
Noch: Verarbeitendes Gewerbe Chemische Erzeugnisse Chemische Grundstoffe Sonst organische Grundstoffe und Chemikalien									
Sonst organische Grund- stoffe und Chemikalien	2414	t	A	1	.	.	1	.	.
Düngemittel und Stickstoffverbindungen									
Düngemittel und Stick- stoffverbindungen	2415		A	2	X	.	2	X	.
			W	1	X	X	1	X	X
Kunststoffe in Primärform									
Kunststoffe i Primärform Chemische Grundstoffe	2416 241	t	A	1	.	.	1	.	.
			A	4	X	.	4	X	.
			W	1	X	X	1	X	X
Anstrichmittel Druckfarben und Kitte									
Anstrichmittel Druck- farben und Kitte	243	t	A	1	.	.	1	.	.
Pharmazeutische uä Erzeugnisse Pharmaz Spezialit und sonst pharmaz Erzeugn									
Pharmaz Spezialit und sonst pharmaz Erzeugn	2442	EUR	A	1	X	.	1	X	.
Pharmazeutische uä Er- zeugnisse	244	EUR	A	1	X	.	1	X	.
Seifen Wasch- Reinigungs- und Körperpflegemittel Seifen Wasch- Reinigungs- und Poliermittel									
And Haushaltsreiniger nAE	2451 32 791	t	A	-	-	-	1	.	.
Seifen Wasch- Reini- gungs und Poliermittel	2451	t	A	-	-	-	1	.	.
Duftstoffe und Körperpflegemittel									
Duftstoffe und Körperpflegemittel	2452	kg	A	2	.	.	3	.	14 028
Seifen Wasch- Reinigungs und Körperpfelegmittel	245		A	2	X	.	3	X	14 407
Sonstige chemische Erzeugnisse Pyrotechnische Erzeugnisse									
Pyrotechnische Erzeug- nisse	2461	1000 St	A	1	.	.	1	.	.
Klebstoffe und Gelatine									
Klebstoffe und Gelatine	2462	t	A	1	.	.	1	.	.
Chemische Erzeugnisse a n g									
Chemische Erzeugnisse ang	2466	t	A	2	.	.	1	.	.
Sonstige chemische Erzeugnisse	246		A	4	X	.	3	X	146 113
Chemische Erzeugnisse	24		A	11	X	449 162	11	X	321 831
			W	1	X	X	1	X	X
Gummi und Kunststoffwaren Gummiwaren Bereifungen runderneuert									
Bereifungen runderneuert	2512	St	A	1	.	.	1	.	.
Andere Gummiwaren (ohne Bereifungen)									
Andere Gummiwaren (ohne Bereifungen)	2513	kg	A	3	.	.	3	.	.
Gummiwaren	251		A	4	X	9 256	4	X	.

Noch: 2. Produktion des Bereichs "Verarbeitenden Gewerbe, sowie Bergbau und Gewinnung von Steinen und Erden"

1. - 3. Quartal 2003

Erzeugnis	Melde-Nr. GP2002	Maßeinheit	Art der Produktion	P R O D U K T I O N					
				Art der Produktion: A = Zum Absatz bestimmt W = Zur Weiterverarbeitung bestimmt					
				vergleichbare Vorjahresperiode			Berichtsperiode		
				Be- trie- be	Menge	Wert 1000 EUR	Be- trie- be	Menge	Wert 1000 EUR
1	2	3	4	5	6				
Noch: Verarbeitendes Gewerbe Noch: Gummi und Kunststoffwaren Kunststoffwaren Platten Folien Schläuche u Profile a Kunststoff									
Platten Folien Schläuche u Profile a Kunststoff	2521	kg	A	4	55 407 742	84 827	5	59 202 796	87 721
Verpackungsmittel aus Kunststoffen									
Dosen Kisten Verschläge etc a Kunststoffen	2522 13 000	kg	A	4	15 749 768	.	3	19 035 608	30 893
Verpackungsmittel aus Kunststoffen	2522		A	6	X	.	4	X	41 555
Baubedarfsartikel aus Kunststoffen									
Fenster u deren Rahmen etc a Kunststoffen	2523 14 550	St	A	18	135 533	36 137	18	129 684	37 039
Türen u d Rahmen Ver- kleidungen etc a Kunstst	2523 14 570	St	A	7	2 427	2 451	8	1 803	1 679
Baubedarfsartikel aus Kunststoffen	2523		A	23	X	44 430	23	X	42 739
Andere Kunststoffwaren									
Andere Kunststoffwaren	2524	kg	A	4	.	.	5	1 020 642	3 355
Kunststoffwaren	252		A	35	X	162 295	34	X	175 370
Veredlung von Erzeugnissen dieser Güterabteilg									
Veredl v Erzgn d Güter- abt	2599 00 000	EUR	A	-	X	-	1	X	.
Veredlung von Erzeugnis- sen dieser Güterabteilg	259	EUR	A	-	X	-	1	X	.
Gummi und Kunststoff- waren	25		A	38	X	171 551	38	X	188 769
Glas Keramik bearbeitete Steine u Erden Glas und Glaswaren Veredeltes und bearbeitetes Flachglas									
And vorgespanntes Ein- schicht-Sicherheitsglas	2612 12 300	m2	A	4	64 577	1 738	4	97 836	2 344
Mehrschicht-Isolierver- glasung	2612 13 300	m2	A	5	528 572	15 907	5	387 081	13 440
Veredeltes und bearbei- tetes Flachglas	2612		A	7	X	.	7	X	29 510
Glasfasern									
Matten a Glasfasern	2614 12 100	t	A	1	.	.	-	-	-
Glasfasern	2614	t	A	1	.	.	-	-	-
Glas und Glaswaren	261		A	8	X	.	7	X	29 510
Keramik (ohne Ziegel und Baukeramik)									
Keramik (ohne Ziegel und Baukeramik)	262		A	1	X	.	-	X	-
Keramische Wand- Bodenfliesen u -platten									
Keramische Wand- Boden- fliesen u -platten	263	m2	A	1	.	.	1	.	.
Ziegel und sonst Baukeramik									
Ziegel und sonst Bau- keramik	264	m3	A	2	.	.	2	.	.
Zement Kalk Gips Kalk									
Kalk	2652	t	A	1	.	.	1	.	.
Zement Kalk Gips	265	t	A	1	.	.	1	.	.

Noch: 2. Produktion des Bereichs "Verarbeitenden Gewerbe, sowie Bergbau und Gewinnung von Steinen und Erden"

1. - 3. Quartal 2003

Erzeugnis	Melde-Nr. GP2002	Maßeinheit	Art der Produktion	P R O D U K T I O N						
				Art der Produktion: A = Zum Absatz bestimmt W = Zur Weiterverarbeitung bestimmt						
				vergleichbare Vorjahresperiode			Berichtsperiode			
				Be- trie- be	Menge	Wert 1000 EUR	Be- trie- be	Menge	Wert 1000 EUR	
1	2	3	4	5	6					
Noch: Verarbeitendes Gewerbe Noch: Glas Keramik bearbeitete Steine u Erden Beton- Zement- Gips- u Kalksandsteinerzeugnisse Betonverz vorgef Bauele- u Geb a Beton od Kalksa										
Vollsteine a Kalksandstein	2661 11 308	m3	A	5	159 322	9 069	3	69 286	5 325	
Pflaster- Bord- Rinnsteine etc a Beton	2661 11 505	t	A	8	306 457	12 963	9	394 773	15 148	
Großform Wandbauteile	2661 12 001	m2	A	3	107 289	2 928	4	224 057	7 169	
Wandtafeln a Beton										
Großformat Deckentafeln a Beton od Kalksandst	2661 12 003	m2	A	8	749 778	11 408	7	534 483	8 178	
Fertigteile konstruktiv	2661 12 008	t	A	8	77 415	14 507	8	85 706	13 804	
Art Balken Stürze etc										
And vorgefert Bauelem a	2661 12 009	t	A	7	71 713	5 147	7	52 155	4 638	
Beton Kalksandstein										
Rohre a Beton	2661 13 000	t	A	3	28 590	1 947	3	26 522	1 852	
Betonverz vorgef Bauele- u Geb a Beton od Kalksa	2661		A	32	X	74 938	32	X	80 448	
Frischbeton (Transportbeton)										
Frischbeton Transportbeton	2663 10 000	m3	A	40	813 268	54 168	39	819 022	40 809	
Frischbeton (Transportbeton)	2663	m3	A	40	813 268	54 168	39	819 022	40 809	
Mörtel										
Werk-Trockenmörtel Mauermörtel	2664 10 007	t	A	4	71 105	4 875	4	85 283	6 100	
Werk-Trockenmörtel	2664 10 008	t	A	3	25 596	1 776	3	32 519	2 249	
Estrichmörtel										
And Werk-Trockenmörtel	2664 10 009	t	A	4	72 826	5 236	5	112 132	6 265	
Trockenbeton										
Mörtel	2664		A	10	X	.	8	X	.	
Andere Beton- Zement- Gips- und Kalksandsteinerz										
Andere Beton- Zement- Gips- u Kalksandsteinerz	2666	t	A	2	.	.	2	.	.	
Beton- Zement- Gips- u Kalksandsteinerzeugnisse	266		A	70	X	151 551	69	X	150 624	
Naturwerksteinerzeugnisse a n g										
Bearb Marmor Travertin u Alabaster	2670 11 000	t	A	3	775	2 169	3	800	2 617	
Naturwerksteinerzeugnisse a n g	267	t	A	4	.	8 603	3	.	.	
Andere Mineralerzeugnisse Mineralerzeugnisse a n g										
Mineralerzeugnisse a n g	2682	t	A	4	442 414	13 247	3	302 465	10 477	
Andere Mineralerzeugnisse	268	t	A	4	442 414	13 247	3	302 465	10 477	
Glas Keramik bearbeit Steine u Erden	26		A	90	X	246 588	86	X	220 106	
Metalle und Halbzeug daraus Roheisen u Stahl Ferrolegierungen										
Roheisen u Stahl Ferrolegierungen	271	t	A	1	.	.	1	.	.	
Rohre										
Rohre	272	t	A	1	.	.	-	-	-	
And Erzeugn a Eisen od Stahl										
And Erzeugn a Eisen od Stahl	273	t	A	2	.	.	2	.	.	
NE-Metalle u Halbzeug daraus Aluminium u Halbzeug daraus										
Aluminium u Halbzeug daraus	2742	t	W	1	.	X	1	.	X	

Noch: 2. Produktion des Bereichs "Verarbeitenden Gewerbe, sowie Bergbau und Gewinnung von Steinen und Erden"

1. - 3. Quartal 2003

Erzeugnis	Melde-Nr. GP2002	Maßeinheit	Art der Produktion	P R O D U K T I O N					
				Art der Produktion: A = Zum Absatz bestimmt W = Zur Weiterverarbeitung bestimmt					
				vergleichbare Vorjahresperiode			Berichtsperiode		
				Be- trie- be	Menge	Wert 1000 EUR	Be- trie- be	Menge	Wert 1000 EUR
1	2	3	4	5	6				
Noch: Verarbeitendes Gewerbe Noch: Metalle und Halbzeug daraus Noch: NE-Metalle u Halbzeug daraus Kupfer u Halbzeug daraus									
Kupfer u Halbzeug daraus	2744	t	A	1	.	.	1	.	.
			W	1	.	X	1	.	X
NE-Metalle u Halbzeug daraus	274	t	A	1	.	.	1	.	.
			W	1	.	X	1	.	X
Gießereierzeugnisse Eisengießereierzeugnisse									
Eisengießereierzeugnisse	2751	t	A	2	.	.	2	.	.
Buntmetall- Schwermetallgießereierzeugnisse									
Buntmetall- Schwermetallgießereierzeugnisse	2754	t	A	1	.	.	1	.	.
Gießereierzeugnisse	275	t	A	3	10 220	15 822	3	11 973	17 736
Metalle und Halbzeug da- raus	27		A	7	X	24 780	6	X	25 648
			W	1	X	X	1	X	X
Metallerzeugnisse Stahl- und Leichtmetallbauerzeugnisse Stahl- und Leichtmetallbaukonstruktionen									
Hallen oh Einbauten aus Eisen oder Stahl	2811 10 303	m2	A	10	21 464	5 048	7	25 048	3 643
		t	A		5 103			1 895	
Rolladen ua Konstrukti- onen haupts a Stahlblech	2811 23 500	t	A	7	5 293	9 396	7	5 543	9 617
Skelettkonstruktionen a Stahl f Hallen	2811 23 611	t	A	7	.	8 231	5	5 032	7 386
Skelettkonstruktionen a Stahl f and Gebäude etc	2811 23 613	t	A	11	3 515	9 750	10	3 143	7 704
Stütz- u Trägerkonstruk- tion a Stahl f Anlbau	2811 23 614	t	A	14	2 886	7 325	11	2 336	7 899
Stütz- u Trägerkonstruk- tion a Stahl f and Zweck	2811 23 615	t	A	20	6 292	14 264	20	12 202	16 699
Glasdachkonstruktionen a Stahl zB Wintergärten	2811 23 693	m2	A	4	2 042	597	5	731	293
		t	A		87			39	
Abdeckungen Roste etc aus Eisen oder Stahl	2811 23 696	t	A	16	3 673	16 982	17	3 714	17 399
Geländer etc ua Konstr a Stäben etc a Stahl	2811 23 699	t	A	17	3 723	4 861	16	2 637	4 573
Skelettkonstruktionen a Aluminium	2811 23 701	t	A	6	749	3 025	4	932	3 968
Bauelemente a Aluminium oh Tor Türen Fenster	2811 23 703	t	A	7	1 627	18 979	7	1 318	13 741
Sonst Konstruktionen u Konstteile a Aluminium	2811 23 709	t	A	10	1 553	9 932	9	1 119	9 739
Installation v selbst- prod Metallkonstruktion	2811 91 000	EUR	A	20	X	25 897	19	X	23 231
Stahl- und Leichtmetall- baukonstruktionen	2811		A	84	X	182 754	77	X	165 418
Ausbauelemente aus Stahl und Aluminium									
Feuerschutztüren aus Stahl	2812 10 335	St	A	7	852	1 055	6	641	982
And Tore Türen Tor- u Türschwellen etc a Stahl	2812 10 339	St	A	8	2 574	4 324	8	2 346	4 672
Fenster m Verglasung Rahmen etc a Eisen Stahl	2812 10 370	St	A	3	.	.	3	698	637
Türen Tor- u Türschwell Rahmen etc a Aluminium	2812 10 538	St	A	12	2 896	6 825	11	3 231	6 038
Fenster ohne Verglasung etc aus Aluminium	2812 10 550	St	A	11	24 141	21 942	10	19 794	17 999
Fenster mit Verglasung etc aus Aluminium	2812 10 570	St	A	18	22 171	22 940	17	15 712	17 781
Ausbauelemente aus Stahl und Aluminium	2812		A	32	X	63 697	30	X	50 716
Stahl- und Leichtmetall- bauerzeugnisse	281		A	99	X	246 452	93	X	216 134

Noch: 2. Produktion des Bereichs "Verarbeitenden Gewerbe, sowie Bergbau und Gewinnung von Steinen und Erden"

1. - 3. Quartal 2003

Erzeugnis	Melde-Nr. GP2002	Maßeinheit	Art der Produktion	P R O D U K T I O N					
				Art der Produktion: A = Zum Absatz bestimmt W = Zur Weiterverarbeitung bestimmt					
				vergleichbare Vorjahresperiode			Berichtsperiode		
				Be- trie- be	Menge	Wert 1000 EUR	Be- trie- be	Menge	Wert 1000 EUR
1	2	3	4	5	6				
Noch: Verarbeitendes Gewerbe Noch: Metallerzeugnisse Kessel und Behälter (ohne Dampfkessel) Tanks Sammelbeh u ä Beh a Eisen Stahl o Alu									
Tanks Sammelbeh u ä Beh a Eisen Stahl o Alu	2821		A	6	X	.	7	X	.
Heizkörper f Zentralheizungen u -kessel									
Heizkörper f Zentral- heizungen u -kessel	2822	t	A	1	.	.	1	.	.
Kessel und Behälter (ohne Dampfkessel)	282		A	7	X	4 692	8	X	5 086
Dampfk Kernreaktoren (oh Zentralheizungskessel)									
Dampfk Kernreaktore (oh Zentralheizungskessel)	283	EUR	A	1	X	.	2	X	.
Schmiede- Blechformteil gew Ringe pulvermet Erzg Freiformschmiedestücke Gesenkschmiedt a St o NE									
Blechformteile a Stahl für sonst Verwendungszw Freiformschmiedestücke	2840 13 500	t	A	5	699	3 497	5	1 779	5 318
Gesenkschmiedt a St o NE	2840	t	A	8	1 691	10 797	8	2 766	13 071
Schmiede- Blechformteil gew Ringe pulvermet Erzg	284	t	A	8	1 691	10 797	8	2 766	13 071
Oberflächenveredlung Wärmebehandl u Mechanik Oberflächenveredlung und Wärmebehandlung									
Zinküberzug d Elektro- lyse und chem Verfahren	2851 11 700	EUR	A	5	X	6 514	5	X	6 455
Andere Veredlung von Metalloberflächen	2851 22 900	EUR	A	4	X	18 238	4	X	16 527
Oberflächenveredlung und Wärmebehandlung	2851	EUR	A	13	X	30 194	13	X	29 453
Mechanikleistungen a n g									
Metalldrehteile f sonst Maschinenbauerzeugnisse	2852 10 330	kg	A	4	546 640	1 195	5	471 799	1 970
Metalldrehteile für sonstige Erzeugnisse	2852 10 700	kg	A	3	227 897	483	3	341 187	774
Mechanikleistungen a n g	2852		A	8	X	13 689	9	X	27 300
Oberflächenveredlung Wärmebehandl u Mechanik	285		A	21	X	43 883	22	X	56 753
Schneidwaren Werkzeuge Schlösser und Beschläge Werkzeuge									
Werkzeuge	2862		A	3	X	.	4	X	1 034
Schlösser und Beschläge									
Schlösser und Beschläge	2863		A	2	X	.	2	X	.
Schneidwaren Werkzeuge Schlösser und Beschläge	286		A	5	X	2 117	6	X	.
Sonstige Eisen- Blech- und Metallwaren Behälter aus Eisen oder Stahl									
Inst Rep Insthltg v Be- hältern <300 l Eis o St	2871 90 000	EUR	A	-	X	-	1	X	.
Behälter aus Eisen oder Stahl	2871	EUR	A	-	X	-	1	X	.
Drahtwaren									
Drahtwaren	2873		A	3	X	575	3	X	490
Schrauben Niete Ketten Federn									
Schrauben Niete Ketten Federn	2874	kg	A	1	.	.	1	.	.
Eisen- Blech- u Metall- waren a n g									
Eisen- Blech- u Metall- waren a n g	2875		A	26	X	40 976	11	X	43 270
Sonstige Eisen- Blech- und Metallwaren	287		A	30	X	43 151	16	X	45 269
Veredl v Erzgn d Abt oh Oberflveredl etc ang									
Veredl v Erzgn d Abt oh Oberflveredl etc ang	289	EUR	A	2	X	.	2	X	.
Metallerzeugnisse	28		A	149	X	356 665	128	X	342 773

Noch: 2. Produktion des Bereichs "Verarbeitenden Gewerbe, sowie Bergbau und Gewinnung von Steinen und Erden"

1. - 3. Quartal 2003

Erzeugnis	Melde-Nr. GP2002	Maßeinheit	Art der Produktion	P R O D U K T I O N					
				Art der Produktion: A = Zum Absatz bestimmt W = Zur Weiterverarbeitung bestimmt					
				vergleichbare Vorjahresperiode			Berichtsperiode		
				Be- trie- be	Menge	Wert 1000 EUR	Be- trie- be	Menge	Wert 1000 EUR
1	2	3	4	5	6				
Noch: Verarbeitendes Gewerbe Maschinen Masch f Erzeug u Nutzg v mechanischer Energie Verbrennungsmotoren u Turbinen									
Verbrennungsmotoren u Turbinen	2911		A	5	X	9 093	4	X	8 917
Pumpen u Kompressoren									
Rep u Insthltg v Druckluft u Hydromotoren etc	2912 92 001	EUR	A	1	X	.	1	X	.
Reparatur u Instandhaltung v Flüssigkeitspumpen	2912 92 008	EUR	A	2	X	.	3	X	1 260
Pumpen u Kompressoren	2912		A	9	X	22 022	12	X	21 651
Armaturen									
Armaturen	2913		A	4	X	9 367	4	X	10 637
Lager Getriebe Zahnräder u Antriebselemente									
Lager Getriebe Zahnräder u Antriebselemente	2914	EUR	A	4	X	14 089	4	X	17 957
Masch f Erzeug u Nutzg v mechanischer Energie	291		A	18	X	54 572	20	X	59 162
Sonst Maschinen für unspez Verwendung Öfen und Brenner Teile dafür									
Öfen und Brenner Teile dafür	2921		A	4	X	1 801	4	X	2 294
Hebezeuge u Fördermittel									
Installation v Hebezeugen etc f and Zwecke	2922 91 009	EUR	A	1	X	.	3	X	.
Rep v Hebezeugen u Fördermitteln f d Bergbau	2922 92 001	EUR	A	1	X	.	-	X	-
Rep v Aufzügen u Fahrtreppen oh Bauwirtschaft	2922 92 003	EUR	A	3	X	2 790	4	X	7 349
Reparatur etc v Förder- u Hebevorrichtungen	2922 92 009	EUR	A	3	X	768	4	X	2 095
Hebezeuge u Fördermittel	2922		A	14	X	22 131	15	X	14 158
Kälte u lufttech Erzeug f gewerbliche Zwecke									
Rep v and kälte- luft- techn Erzgn f gewerb Zw	2923 92 009	EUR	A	-	X	-	1	X	.
Kälte u lufttech Erzeug f gewerbliche Zwecke	2923		A	6	X	20 236	6	X	25 808
Maschinen f unspezifische Verwendung a n g									
Teile f App z Filtr v Gasen	2924 52 530	EUR	A	-	X	-	1	X	.
Rep Insthltg v Masch z Besch m Farben etc	2924 92 004	EUR	A	1	X	.	-	X	-
Reparatur etc v Masch f unspezif Verwendung ang	2924 92 009	EUR	A	4	X	2 598	3	X	2 398
Maschinen f unspezifische Verwendung a n g	2924		A	9	X	12 951	9	X	15 127
Sonst Maschinen für unspez Verwendung	292		A	29	X	57 119	30	X	57 387
Maschinen für die Land- und Forstwirtschaft Einachs- Acker- Forst- schlepper and Zugmasch									
Reparatur u Instandh v Schleppern ua Zugmasch	2931 90 000	EUR	A	5	X	1 135	5	X	1 182
Einachs- Acker- Forst- schlepper and Zugmasch	2931	EUR	A	5	X	1 135	5	X	1 182
Sonst Masch f d Land- u Forstwirtschaft u Teile									
Rep Insthltg v land- u forstwirtschaft Maschinen	2932 92 000	EUR	A	5	X	474	5	X	710
Sonst Masch f d Land- u Forstwirtschaft u Teile	2932		A	7	X	1 849	6	X	1 808
Maschinen für die Land- und Forstwirtschaft	293		A	8	X	2 984	7	X	2 990



Noch: 2. Produktion des Bereichs "Verarbeitenden Gewerbe, sowie Bergbau und Gewinnung von Steinen und Erden"

1. - 3. Quartal 2003

Erzeugnis	Melde-Nr. GP2002	Maßeinheit	Art der Produktion	P R O D U K T I O N					
				Art der Produktion: A = Zum Absatz bestimmt W = Zur Weiterverarbeitung bestimmt					
				vergleichbare Vorjahresperiode			Berichtsperiode		
				Be- trie- be	Menge	Wert 1000 EUR	Be- trie- be	Menge	Wert 1000 EUR
1	2	3	4	5	6				
Noch: Verarbeitendes Gewerbe Noch: Maschinen Werkzeugmaschinen Teile dafür Werkzeugmaschinen f Metallbearb Teile dafür									
Werkzeugmaschinen f Metallbearb Teile dafür	2942		A	5	X	6 149	4	X	3 943
Werkzeugmasch a n g Teile Zubehör									
Werkzeugmasch a n g Teile Zubehör	2943		A	4	X	.	4	X	.
Werkzeugmaschinen Teile dafür	294		A	8	X	.	7	X	.
Maschinen f sonst bestimmte Wirtschaftszweige Masch f d Metallerzg Walzwerkseinr Gießmasch									
Masch f d Metallerzg Walzwerkseinr Gießmasch	2951	EUR	A	2	X	.	3	X	.
Bergw- Bau- u Baustoffmasch Teile dafür									
Bergw- Bau- u Baustoff- masch Teile dafür	2952		A	3	X	.	1	X	.
Masch f Nahrung- Futtermit Getränkind etc Teile									
Masch f Nahrung- Futter- mit Getränkind etc Teile	2953		A	7	X	20 311	6	X	21 291
Maschinen für das Papiergewerbe									
Teile f Masch z Schnei- den v Papier od Pappe	2955 12 701	EUR	A	-	X	-	1	X	.
Maschinen für das Papiergewerbe	2955	EUR	A	1	X	.	2	X	.
Masch f Druckgewerbe u sonst best Wzweige ang									
Teile f and Masch m eig Funkt f best Wirtschw Rep u Insthltg v Masch f best Wirtschaftszweige ang	2956 26 709	EUR	A	4	X	2 751	8	X	.
Masch f Druckgewerbe u sonst best Wzweige ang	2956 92 009	EUR	A	6	X	2 672	6	X	3 388
Maschinen f sonst be- stimmte Wirtschaftszweig	2956		A	19	X	24 580	23	X	36 790
	295		A	29	X	52 287	32	X	66 238
Veredlung von Erzeugnissen dieser Güterabteilg									
Veredlung von Erzeugnis- sen dieser Güterabteilg Maschinen	299	EUR	A	1	X	.	1	X	.
	29		A	71	X	178 583	75	X	197 640
Geräte d Elektrizitätserzeugung u -verteilt uä Elektromot Generatoren Transformatoren									
Rep u Instandh v Elek- tromot Generatoren etc Elektromot Generatoren Transformatoren	3110 92 000	EUR	A	4	X	252	4	X	351
	311		A	8	X	106 338	8	X	73 193
Elektrizitätsverteilt- u -schalteinrichtungen									
Motorschaltsschränke und Energieverteiler<=1000V Install v Elektrizitver- teilungseinrichtung etc	3120 31 730	St	A	3	1 365	6 138	3	704	3 239
Rep u Insthltg v El-ver- teilt- u schalteinricht Elektrizitätsverteilt- u -schalteinrichtungen	3120 91 000	EUR	A	2	X	.	3	X	5 237
	3120 92 000	EUR	A	3	X	987	4	X	1 544
	312		A	9	X	47 712	10	X	44 089
Isolierte Elektrokabel -leitungen u -drähte									
Isolierte Elektrokabel -leitungen u -drähte	313	t	A	2	.	.	3	.	.
Elektrische Lampen und Leuchten									
Elektrische Lampen und Leuchten	315		A	4	X	.	4	X	3 272

Noch: 2. Produktion des Bereichs "Verarbeitenden Gewerbe, sowie Bergbau und Gewinnung von Steinen und Erden"

1. - 3. Quartal 2003

Erzeugnis	Melde-Nr. GP2002	Maßeinheit	Art der Produktion	P R O D U K T I O N					
				Art der Produktion: A = Zum Absatz bestimmt W = Zur Weiterverarbeitung bestimmt					
				vergleichbare Vorjahresperiode			Berichtsperiode		
				Be- trie- be	Menge	Wert 1000 EUR	Be- trie- be	Menge	Wert 1000 EUR
1	2	3	4	5	6				
Noch: Verarbeitendes Gewerbe Noch: Geräte d Elektrizitätserzeugung u -verteil uä Elektrische Ausrüstungen a n g Elektrische Ausrüstung für Motoren u Fahrz ang									
Elektrische Ausrüstung für Motoren u Fahrz ang	3161		A	3	X	5 792	1	X	.
Sonstige elektrische Ausrüstungen a n g									
El Verkehrssignalgerä- te etc f Schienenwege	3162 11 100	EUR	A	-	X	-	1	X	.
Sonstige elektrische Ausrüstungen a n g	3162	EUR	A	5	X	7 515	7	X	8 158
Elektrische Ausrüstun- gen a n g	316		A	8	X	13 307	8	X	.
Geräte d Elektrizitäts- erzeugung u -verteil uä	31		A	27	X	288 772	29	X	246 753
Nachrichtent Rundfunk- u Fernsehger elektr Bauel Elektronische Bauelemente									
Elektronische Bauelemen- te	321		A	2	X	.	2	X	.
Nachrichtentechnische Geräte u Einrichtungen									
Nachrichtentechnische Geräte u Einrichtungen	322		A	4	X	.	3	X	13 578
Rundf- u Fernsehgeräte phono- u videotechn Ger									
Rundf- u Fernsehgeräte phono- u videotechn Ger	323	St	A	-	-	-	1	.	.
Nachrichtent Rundfunk- u Fernsehger elektr Bauel	32		A	6	X	79 927	5	X	16 199
Med- meß- steuerungsregelungst opt Erz Uhren Medizinische Geräte und orthop Vorrichtungen									
And App u Vorr f orthop Zw o Behandl v Knochenbr	3310 17 390	EUR	A	5	X	3 513	6	X	4 356
Waren der Zahnprothetik ohne künstliche Zähne	3310 17 590	EUR	A	15	X	9 961	12	X	7 995
Prothesen ua Waren der Prothetik oh Zahnproth	3310 17 900	EUR	A	4	X	3 358	3	X	2 343
Install v medizinischen Geräten u orthopäd Vorr	3310 91 000	EUR	A	-	X	-	1	X	.
Rep u Insthltg v medizi- nisch Ger u orthop Vorr	3310 92 000	EUR	A	-	X	-	1	X	.
Medizinische Geräte und orthop Vorrichtungen	331		A	28	X	42 712	24	X	43 846
Meß- Kontr- Navigations- u ä Instr u Vorrichtung									
Meß- Kontr- Navigations- u ä Instr u Vorrichtung	332		A	6	X	.	4	X	.
Planung Montage Rep v ind Prozeßsteuerungseinr									
Planung Montage Rep v ind Prozeßsteuerungseinr	333	EUR	A	1	X	.	1	X	.
Optische und fotografische Geräte									
Laser oh Laserdioden	3340 23 300	St	A	-	-	-	1	.	.
Optische und fotogra- fische Geräte	334	St	A	-	-	-	1	.	.
Med- meß- steuerungs- reg t u opt Erz Uhren	33		A	35	X	60 438	30	X	68 036
Kraftwagen und Kraftwagenteile Kraftwagen und Kraftwagenmotoren									
Kraftwagen und Kraft- wagenmotoren	341	St	A	1	.	.	2	.	.
Karosserien Aufbauten und Anhänger									
Karosserien u Aufb für Lkw ohne Tankwagenaufb	3420 10 507	St	A	7	539	11 830	5	462	9 644
Karosserien Aufbauten und Anhänger	342		A	14	X	38 690	14	X	39 647

Noch: 2. Produktion des Bereichs "Verarbeitenden Gewerbe, sowie Bergbau und Gewinnung von Steinen und Erden"

1. - 3. Quartal 2003

Erzeugnis	Melde-Nr. GP2002	Maßeinheit	Art der Produktion	P R O D U K T I O N					
				Art der Produktion: A = Zum Absatz bestimmt W = Zur Weiterverarbeitung bestimmt					
				vergleichbare Vorjahresperiode			Berichtsperiode		
				Be- trie- be	Menge	Wert 1000 EUR	Be- trie- be	Menge	Wert 1000 EUR
1	2	3	4	5	6				
Noch: Verarbeitendes Gewerbe Noch: Kraftwagen und Kraftwagenteile Teile u Zub f Kraftwag u Kraftwagenmotoren									
Teile u Zub f Kraftwag u Kraftwagenmotoren	343	EUR	A	5	X	.	5	X	.
Veredlung von Erzeugnissen dieser Güterabteilg									
Veredlung von Erzeugnis- sen dieser Güterabteilg	349	EUR	A	1	X	.	1	X	.
Kraftwagen und Kraft- wagenteile	34		A	20	X	225 698	20	X	243 976
Sonstige Fahrzeuge Schiffe Boote und Jachten Schiffe (ohne Boote und Jachten)									
Schiffssegmente	3511 40 000	EUR	A	5	X	24 048	5	X	21 501
Wart Rep a Schiff and Wasserfahrz etc f ziv Zw	3511 91 001	EUR	A	8	X	25 113	8	X	16 585
Umbau a Schiff and Was- serfahrz etc f ziv Zw	3511 92 001	EUR	A	1	X	.	1	X	.
Innenausbau a Schiff and Wasfahrzeuge etc	3511 93 001	EUR	A	6	X	14 895	7	X	10 421
Schiffe (ohne Boote und Jachten)	3511		A	16	X	661 262	19	X	854 383
Boote und Jachten									
Insth Rep Um- Ausbau Ab- wrack v Booten u Jachten	3512 90 000	EUR	A	3	X	6 872	3	X	.
Boote und Jachten	3512		A	5	X	.	5	X	.
Schiffe Boote und Jachten	351		A	21	X	.	24	X	.
Schienenfahrzeuge									
Schienenfahrzeuge	352		A	1	X	.	2	X	.
Luft- und Raumfahrzeuge									
Luft- und Raumfahrzeuge	353	St	A	1	.	.	1	.	.
Krafträder Fahrräder u Behindertenfahrzeuge Behindertenfahrzeuge									
Rep u Instandh v Behin- dertenfahrzeugen	3543 90 000	EUR	A	-	X	-	1	X	.
Behindertenfahrzeuge	3543	EUR	A	-	X	-	1	X	.
Krafträder Fahrräder u Behindertenfahrzeuge	354	EUR	A	-	X	-	1	X	.
Sonstige Fahrzeuge	35		A	23	X	690 432	28	X	888 823
Möbel Schmuck Musikinst Sportger Spielw etc Möbel Sitzmöbel									
Mehrsitz gepolstert An- bauelem Couches Sofas	3611 12 103	St	A	3	10 413	5 425	3	9 292	3 375
Sitzmöbel	3611		A	8	X	16 948	7	X	15 292
Büro- und Ladenmöbel									
Ladenmöbel aus Holz	3612 13 000	St	A	3	.	16 853	3	.	.
Büro- und Ladenmöbel	3612	St	A	11	527 595	54 538	10	503 171	54 033
Küchenmöbel aus Holz									
Küchenmöbel aus Holz	3613	St	A	4	.	.	3	.	.
Sonstige Möbel									
Sonstige Möbel	3614		A	8	X	19 357	7	X	17 340
Matratzen									
Matratzen	3615	St	A	1	.	.	1	.	.
Möbel	361		A	22	X	104 744	20	X	101 789
Schmuck u ä Erzeugnisse									
Schmuck u ä Erzeugnisse	362		A	1	X	.	1	X	.
Spielwaren									
Spielwaren	365		A	1	X	.	-	X	-
Sonstige Erzeugnisse									
Sonstige Erzeugnisse	366		A	2	X	.	2	X	.
Möbel Schmuck Musikinst Sportger Spielw etc	36		A	25	X	107 877	22	X	102 531

Noch: 2. Produktion des Bereichs "Verarbeitenden Gewerbe, sowie Bergbau  
und Gewinnung von Steinen und Erden"

1. - 3. Quartal 2003

Erzeugnis	Melde-Nr. GP2002	Masseinheit	Art der Pro- duk- tion	P R O D U K T I O N					
				Art der Produktion: A = Zum Absatz bestimmt W = Zur Weiterverarbeitung bestimmt					
				vergleichbare Vorjahresperiode			Berichtsperiode		
				Be- trie- be	Menge	Wert 1000 EUR	Be- trie- be	Menge	Wert 1000 EUR
1	2	3	4	5	6				
Noch: Verarbeitendes Gewerbe Sekundärrohstoffe Metallische Sekundärrohstoffe									
Sekundärrohstoff a Eis- u Stahlschrott	3710 27 100	t	A	8	168 671	9 387	8	189 737	12 696
Sekundärrohst a Abf u Schrott v Aluminium	3710 27 423	t	A	7	2 012	1 458	7	1 946	1 469
Sekundärrohst a Abf u Schrott v Blei Zink etc	3710 27 433	t	A	5	227	88	5	269	157
Sekundärrohst a Abf u Schrott v Kupfer	3710 27 443	t	A	6	462	581	6	407	440
Metallische Sekundär- rohstoffe	371	t	A	8	171 372	11 514	8	192 359	14 762
Nichtmetallische Sekundärrohstoffe									
Sekundärrohst a Bau- schutt -mischabfäll etc	3720 14 301	t	A	8	260 698	1 462	9	180 408	1 053
Sekundärrohst a Altwa- ren v Bekleidung uä	3720 18 224	t	A	3	864	177	3	831	171
Sekundärrohst a Altmat etc a Pap Papp z Wiedgew	3720 21 126	t	A	5	55 872	3 901	5	61 572	4 362
Sekundärrohst a Bruchgl Abfäll u Scherb v Glas	3720 26 151	t	A	3	12 235	176	3	11 280	219
Sekundärrohst a and Alt- mat u Restst ang etc	3720 99 999	t	A	7	17 216	502	7	18 543	507
Nichtmetallische Sekun- därrohstoffe	372	t	A	17	352 871	7 319	19	286 997	9 465
Sekundärrohstoffe	37		A	22	X	18 833	24	X	24 228
Fertigteilbau									
Fertigteilbau	45		A	1	X	.	-	X	-
Verarbeitendes Gewerbe zusammen			A		X	5 364 161		X	5 404 317
			W		X	X		X	X
Insgesamt			A		X	5 396 439		X	5 435 906
			W		X	X		X	X