

Verarbeitendes Gewerbe sowie Bergbau und Gewinnung von  
Steinen und Erden

E I - m

## Auftragseingänge im Verarbeitenden Gewerbe in Mecklenburg-Vorpommern

Dezember 2008

Bestell-Nr.: E133 2008 12  
Herausgabe: 11. März 2009  
Printausgabe: EUR 4,00

Herausgeber: Statistisches Amt Mecklenburg-Vorpommern, Lübecker Straße 287, 19059 Schwerin,  
Telefon: 0385 4801-0, Telefax: 0385 4801-4123, Internet: <http://www.statistik-mv.de>, E-Mail: [statistik.post@statistik-mv.de](mailto:statistik.post@statistik-mv.de)

Zuständiger Dezernent: Hans-Peter Hasche, Telefon: 0385 4801-4430

© Statistisches Amt Mecklenburg-Vorpommern, Schwerin, 2009  
Vervielfältigung und Verbreitung, auch auszugsweise, mit Quellenangabe gestattet.

### Zeichenerklärungen und Abkürzungen

-	nichts vorhanden
0	weniger als die Hälfte von 1 in der letzten besetzten Stelle, jedoch mehr als nichts
.	Zahlenwert unbekannt oder geheim zu halten
...	Zahl lag bei Redaktionsschluss noch nicht vor
x	Aussage nicht sinnvoll oder Fragestellung nicht zutreffend
/	keine Angabe, da Zahlenwert nicht ausreichend genau oder nicht repräsentativ
( )	Zahl hat eingeschränkte Aussagefähigkeit
p	vorläufige Zahl
s	geschätzte Zahl
r	berichtigte Zahl

Abweichungen in den Summen erklären sich aus dem Auf- und Abrunden der Einzelwerte.

## Inhaltsverzeichnis

	Seite
<b>I. Vorbemerkungen</b>	3
<b>II. Zusammenfassende Ergebnisse</b>	4
<b>III. Grafiken</b>	5
<b>IV. Tabellen</b>	
1. Auftragseingang im Verarbeitenden Gewerbe nach Monaten (Veränderung gegenüber dem gleichen Vorjahreszeitraum)	6 - 7
2. Auftragseingang im Verarbeitenden Gewerbe nach Monaten (Veränderung gegenüber dem Vormonat)	8 - 9
3. Auftragseingang im Verarbeitenden Gewerbe - Relation zum Umsatz (Umsatz im jeweiligen Zeitraum = 100)	10 - 11
4. Auftragseingang im Verarbeitenden Gewerbe nach Monaten (Wertindex; Monatsdurchschnitt 2000 = 100)	12 - 13
5. Auftragseingang im Verarbeitenden Gewerbe 2008 nach Vierteljahren	14 - 15
6. Auftragseingang im Verarbeitenden Gewerbe nach Jahren (Wertindex; Jahr 2000 = 100)	16

## I. Vorbemerkungen

Die Entwicklung der Auftragseingänge im Verarbeitenden Gewerbe zählt (wie bei den Umsätzen) zu den wichtigsten Indikatoren für die Beobachtung und Analyse der Konjunkturentwicklung in Deutschland.

Sie wird in diesem Bericht in den Varianten der wertmäßigen Darstellung von

- Veränderungen gegenüber dem gleichen Vorjahresmonat
- Veränderungen gegenüber dem jeweiligen Vormonat
- Veränderungen gegenüber dem Jahresdurchschnitt 2000 nach Jahren, Monaten bzw. Vierteljahren
- der Relation des Auftragswertes zum Umsatzwert jeweils gleicher Zeiträume sowie
- im Wertvolumen dargestellt <sup>1)</sup>.

Auftragseingang und Umsatz im Verarbeitenden Gewerbe werden im Rahmen des Monatsberichts für Betriebe im Verarbeitenden Gewerbe (einschl. Bergbau und Gewinnung von Steinen und Erden) erhoben. Der **B e r i c h t s k r e i s** umfasst Betriebe des Verarbeitenden Gewerbes (einschl. Bergbau und Gewinnung von Steinen und Erden) mit 50 und mehr Beschäftigten.

Auftragseingang und Umsatz werden in der Gliederung der „Klassifikation der Wirtschaftszweige, Ausgabe 2003 (WZ 2003)“ nach fachlichen Betriebsteilen erfasst und ausgewertet.

Der Auftragseingang wird von den Betrieben derjenigen Wirtschaftszweige des Verarbeitenden Gewerbes erfragt, bei denen die Auftragsfertigung von Bedeutung ist. In die Erhebung des Auftragseingangs **nicht einbezogen** sind die Betriebe des Bergbaus und der Gewinnung von Steinen und Erden, des **Ernährungsgewerbes**, die Herstellung von Verpackungsmitteln und Lagerbehältern aus Holz, die Herstellung von Holzwaren sowie von Kork-, Flecht- und Korbwaren, Betriebe des Verlagsgewerbes, die Herstellung von Erzeugnissen aus Beton, Zement und Gips (außer Gipserzeugnisse für den Bau), die Herstellung von sonstigen Mineralerzeugnissen, die Herstellung von Matratzen, von Schmuck und ähnlichen Erzeugnissen, die Recyclingbetriebe sowie die Betriebe weiterer Wirtschaftszweige, die aber zurzeit in Mecklenburg-Vorpommern nicht angesiedelt sind.

Neben den Angaben für die Wirtschaftsgliederungen der „Klassifikation der Wirtschaftszweige, Ausgabe 2003 (WZ 2003)“ werden auch Ergebnisse für die Hauptgruppen *Vorleistungsgüterproduzenten, Investitionsgüterproduzenten, Gebrauchsgüterproduzenten und Verbrauchsgüterproduzenten* veröffentlicht. Die Abgrenzung dieser Hauptgruppen ist EU-weit verbindlich festgelegt in der Verordnung (EG) Nr. 586/7/2001 der Kommission vom 26. März 2001 zur Durchführung der Verordnung (EG) Nr. 1165/98 des Rates über Konjunkturstatistiken: Definition der industriellen Hauptgruppen (MIGS <sup>2)</sup>). Für die 2003 neu eingeführte Hauptgruppe *Energie* wird kein Auftragseingang ausgewiesen, da durch die Auftragseingangsstatisik die Bereiche des Verarbeitenden Gewerbes nicht erfasst werden, die diese Hauptgruppe bilden.

Bei Zeitvergleichen der Hauptgruppen auf der Grundlage des Wertindex mit der Basis 2000 = 100 sind Einschränkungen in der Vergleichbarkeit zu beachten: Der Wirtschaftszweig *34.30 Herstellung von Teilen und Zubehör für Kraftwagen und Kraftwagenmotoren* wechselte mit Einführung der WZ 2003 von den Vorleistungsgüterproduzenten zu den Investitionsgüterproduzenten. Die Gruppen *22.2 Druckgewerbe* und *22.3 Vielfältigung von bespielten Ton-, Bild- und Datenträgern* sind von den Vorleistungsgüterproduzenten zu den Verbrauchsgüterproduzenten umgesetzt worden.

**Rechtsgrundlagen** für die Durchführung der Erhebung sind:

- Gesetz über die Statistik im Produzierenden Gewerbe (ProdGewStatG) in der Fassung der Bekanntmachung vom 21. März 2002 (BGBl. I S. 1181), zuletzt geändert durch Artikel 14 des Gesetzes vom 7. September 2007 (BGBl. I S. 2246)
- Artikel 2 § 3 der Verordnung zur Änderung statistischer Rechtsvorschriften (Statistikbereinungsverordnung) vom 14. September 1984 (BGBl. I S. 1247)
- Gesetz über die Statistik für Bundeszwecke (Bundesstatistikgesetz - BStatG) vom 22. Januar 1987 (BGBl. I S. 462, 565), zuletzt geändert durch Artikel 3 des Gesetzes vom 7. September 2007 (BGBl. I S. 2246)

Der **A u f t r a g s e i n g a n g** umfasst den Wert (ohne Umsatzsteuer) aller im jeweiligen Berichtsmonat von den Betrieben des Verarbeitenden Gewerbes fest akzeptierten Aufträge auf Lieferung selbst hergestellter (oder in Lohnarbeit gefertigter) Erzeugnisse. Zur Analyse der Binnen- und Exportnachfrage wird zwischen dem Auftragseingang aus dem Inland und den von ausländischen Auftraggebern erteilten Orders unterschieden. Die Auftragseingänge enthalten u. a. auch zur Produktion gehörende Dienstleistungen (Lohnarbeiten - einschl. Lohnveredlung, Reparaturen, Instandhaltungen, Installationen, Montagen u. Ä.). Stornierungen sowie Wertänderungen aufgrund von Preisgleitklauseln sind grundsätzlich nicht in der Meldung des aktuellen Auftragseingangs zu berücksichtigen. Umbestellungen oder Änderungen sind als Neuaufträge zu melden.

Nicht zum Auftragseingang zählen:

1. Aufträge für Bauleistungen
2. Aufträge auf Lieferung für Elektrizität, Fernwärme, Gas, Dampf und Wasser
3. Aufträge auf Lieferung von verkaufsfähigen Produktionsrückständen
4. Aufträge auf Lieferung von Handelsware
5. Aufträge über nichtindustrielle Leistungen
6. Aufträge auf unternehmensinterne Lieferungen und Leistungen

1) Die Daten des aktuellen Berichtsjahres enthalten grundsätzlich vorläufige Angaben. Nach Abschluss des Berichtsjahres werden die von den Betrieben nachträglich gemeldeten Korrekturen berücksichtigt.

2) MIGS = Main Industry Groupings

## II. Zusammenfassende Ergebnisse

Veränderung der Auftragseingänge  
gegenüber dem gleichen Vorjahreszeitraum  
um Prozent

Berichtsmonat Dezember

1.1.2008 bis Ende Berichtsmonat

<b>Insgesamt</b>	-	<b>16,7</b>	-	<b>9,1</b>
darunter				
Inland	-	21,0	-	1,6
 Insgesamt ohne Schiff- und Bootsbau <sup>1)</sup>	-	12,2	-	4,2

Auftragseingänge in **Relation zum Umsatz**  
(= 100)

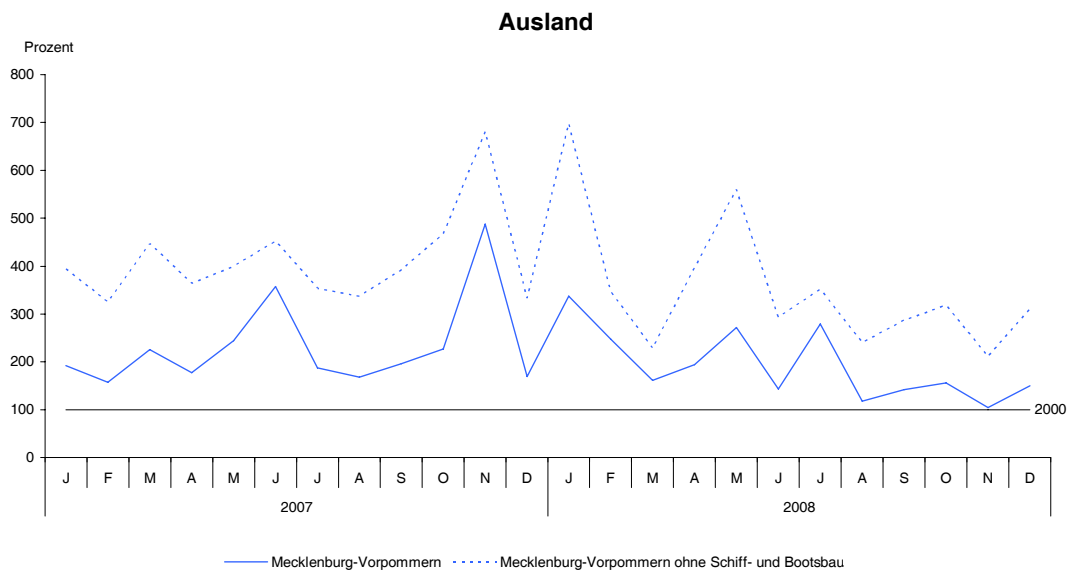
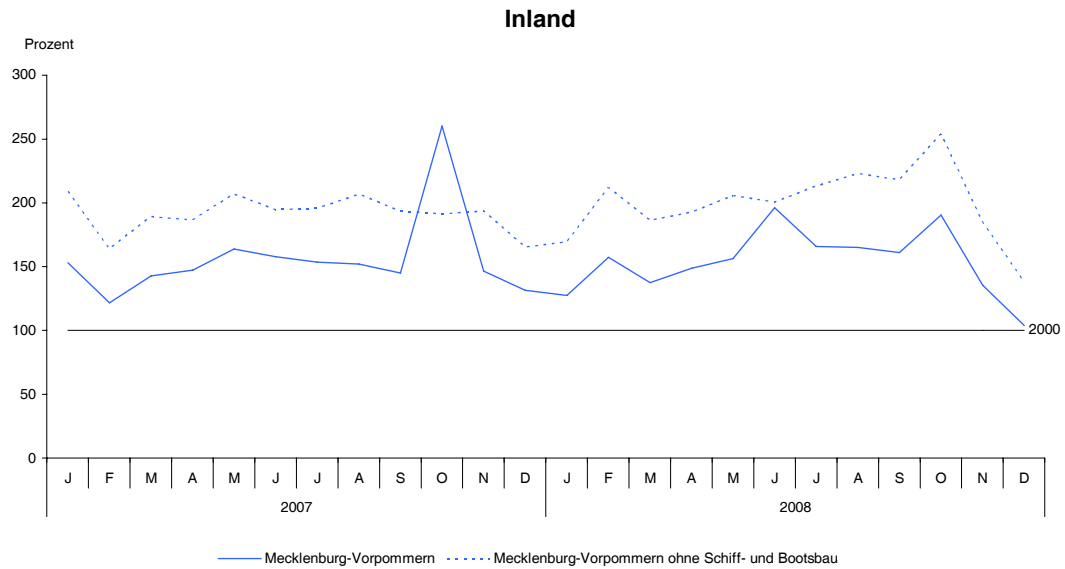
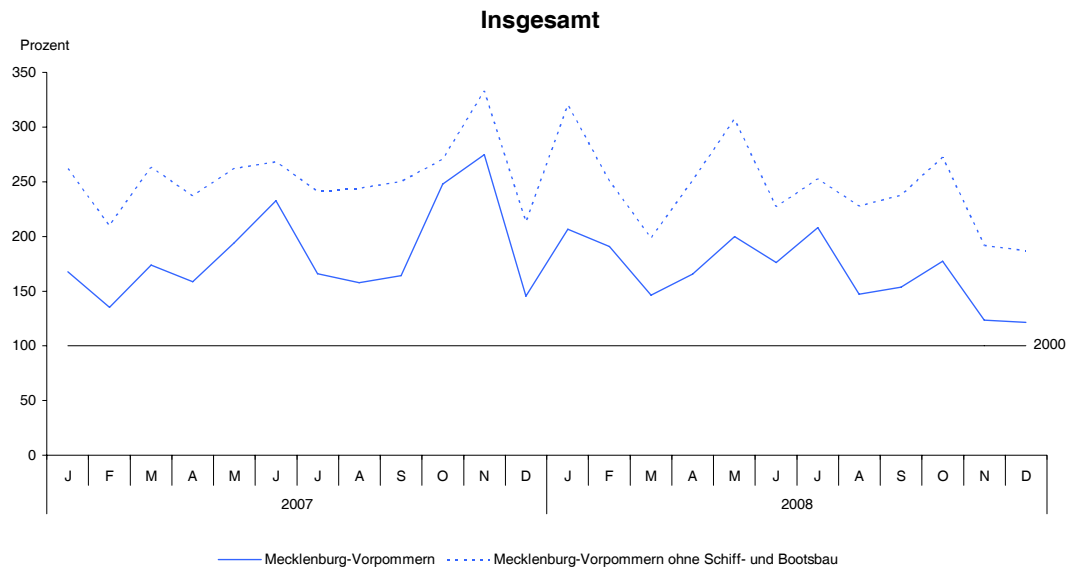
<b>Insgesamt</b>	<b>83,9</b>	<b>96,5</b>
darunter		
Inland	86,7	88,8
 Insgesamt ohne Schiff- und Bootsbau <sup>1)</sup>	103,1	112,5

WZ 2003	Bezeichnung (H. v. = Herstellung von)	Auftragseingänge (AE) Berichtsmonat 2008 zum			
		AE gleicher Vorjahresmonat 2007 (= 100)	AE Vormonat (= 100)	Umsatz (= 100) Berichtsmonat 2008	
D	Verarbeitendes Gewerbe	Insgesamt	83,3	98,3	83,9
		Inland	79,0	76,7	86,7
		Ausland	88,9	144,7	81,0
	darunter				
D ohne 35.1	Verarbeitendes Gewerbe ohne Schiff- und Bootsbau <sup>1)</sup>	Insgesamt	87,8	97,5	103,1
		Inland	83,5	74,8	87,8
		Ausland	93,1	147,3	127,8
DD	Holzgewerbe (ohne H. v. Möbeln)	Insgesamt	80,3	70,9	91,2
DE	Papier-, Verlags- und Druckgewerbe	Insgesamt	68,3	64,6	98,3
DG	H. v. chemischen Erzeugnissen	Insgesamt	80,5	56,8	100,5
DH	H. v. Gummi- und Kunststoffwaren	Insgesamt	136,1	85,8	84,6
DI	Glasgewerbe, H. v. Keramik, Verarbeitung von Steinen und Erden	Insgesamt	101,9	69,1	97,6
DJ	Metallerzeugung und -bearbeitung, H. v. Metallerzeugnissen	Insgesamt	71,9	92,2	92,4
DK	Maschinenbau	Insgesamt	127,7	147,4	97,5
DL	H. v. Büromaschinen, Datenverarbeitungsgeräten u. -einrichtungen; Elektrotechnik, Feinmechanik Optik, H. v. Uhren	Insgesamt	85,1	145,6	134,6
DM	Fahrzeugbau	Insgesamt	54,0	88,2	31,1
	darunter				
35.1	Schiff- und Bootsbau	Insgesamt	33,0	126,1	12,7
DN	H. v. Möbeln, Schmuck, Musikinstrumenten, Sportgeräten, Spielwaren und sonstigen Erzeugnissen	Insgesamt	115,3	79,4	99,3

1) Für den Schiffbau ist eine nichtkontinuierliche Entwicklung der Auftragseingänge branchentypisch, sodass die Auftragseingänge dieses Wirtschaftszweiges mitunter einen nicht unerheblichen Einfluss auf die Darstellung der Auftragseingangsentwicklung insgesamt haben.

### III. Grafiken

**Wertindex der Auftragseingänge in ausgewählten fachlichen  
Betriebsstellen des Verarbeitenden Gewerbes**  
(Monatsdurchschnitt 2000 = 100)



## IV. Tabellen

### 1. Auftragseingang im Verarbeitenden Gewerbe nach Monaten -

WZ 2003	Bezeichnung (H. v. = Herstellung von)		Dezember	Januar	Februar	März	April
			2007	2008			
D	Verarbeitendes Gewerbe	Insgesamt	66,9	123,1	141,3	84,0	104,5
		Inland	102,9	83,3	129,3	96,3	101,1
		Ausland	46,1	175,7	156,7	71,2	109,2
D ohne 35.1	Verarbeitendes Gewerbe ohne Schiff- und Bootsbau	Insgesamt	114,3	122,4	119,5	75,4	105,7
		Inland	117,3	81,0	129,4	98,4	103,3
		Ausland	110,9	177,0	107,0	51,2	108,9
1	Vorleistungsgüterproduzenten	Insgesamt	114,3	98,4	116,4	95,2	107,9
		Inland	114,2	88,2	113,5	102,0	99,6
		Ausland	114,5	120,0	122,0	83,0	124,3
2	Investitionsgüterproduzenten	Insgesamt	47,7	145,4	174,8	73,4	102,5
		Inland	89,7	71,6	155,9	88,0	102,4
		Ausland	35,3	211,9	189,2	65,2	102,5
3	Gebrauchsgüterproduzenten	Insgesamt	88,7	119,6	118,7	88,0	88,6
		Inland	94,1	115,5	135,8	98,1	118,0
		Ausland	68,9	145,8	49,4	51,3	31,6
4	Verbrauchsgüterproduzenten	Insgesamt	69,2	95,4	107,0	90,5	95,3
		Inland	106,5	126,1	129,9	91,2	99,1
		Ausland	41,9	63,5	77,9	87,7	80,5
DD	Holzgewerbe (ohne H. v. Möbeln)	Insgesamt	65,1	70,8	68,2	92,8	97,9
		Inland	48,0	59,4	63,1	97,6	86,7
		Ausland	113,7	94,1	82,7	80,8	129,9
DE	Papier-, Verlags- und Druckgewerbe	Insgesamt	76,8	102,5	107,5	90,4	100,3
		Inland	109,6	127,8	125,5	85,6	95,7
		Ausland	48,1	69,6	81,2	115,9	126,6
DG	H. v. chemischen Erzeugnissen	Insgesamt	129,3	133,3	147,9	96,9	110,2
		Inland	153,2	131,7	123,8	88,3	136,1
		Ausland	114,1	134,7	165,0	103,0	96,6
DH	H. v. Gummi- und Kunststoffwaren	Insgesamt	66,2	90,5	125,2	89,3	113,4
		Inland	59,7	75,3	96,1	91,6	104,3
		Ausland	84,4	117,0	182,9	85,7	127,0
DI	Glasgewerbe, H. v. Keramik, Verarbeitung von Steinen und Erden	Insgesamt	110,1	103,5	97,7	85,2	116,5
		Inland	101,7	92,8	94,5	87,3	123,3
		Ausland	154,7	177,7	118,6	75,0	91,9
DJ	Metallerzeugung und -bearbeitung, H. v. Metallerzeugnissen	Insgesamt	162,6	61,0	121,5	64,7	134,9
		Inland	175,0	67,1	141,1	81,9	119,3
		Ausland	121,7	53,5	86,0	39,4	162,3
DK	Maschinenbau	Insgesamt	141,5	109,3	125,7	117,8	172,3
		Inland	134,6	108,5	155,1	157,6	155,9
		Ausland	147,2	111,4	81,7	59,3	213,5
DL	H. v. Büromaschinen, Datenverarbeitungs- geräten und -einrichtungen; Elektrotechnik, Feinmechanik u. Optik; H. v. Uhren	Insgesamt	120,8	178,6	132,6	51,5	87,4
		Inland	148,7	62,4	186,1	108,8	88,0
		Ausland	107,0	290,7	98,5	26,3	86,9
DM	Fahrzeugbau	Insgesamt	22,0	115,0	318,1	150,8	101,8
		Inland	72,5	123,2	129,6	69,3	87,6
		Ausland	9,6	102,0	671,4	269,6	148,2
35.1	darunter Schiff- und Bootsbau	Insgesamt	11,7	160,5	994,6	244,1	85,3
		Inland	47,7	201,3	125,9	53,7	78,1
		Ausland	4,7	111,6	> 1 000	406,4	126,0
DN	H. v. Möbeln, Schmuck, Musikinstrumenten, Sportgeräten, Spielwaren und sonstigen Erzeugnissen	Insgesamt	88,0	117,2	132,0	99,0	122,9
		Inland	93,8	114,7	134,8	100,7	121,7
		Ausland	35,3	186,1	85,4	72,6	150,4

## Veränderung gegenüber dem gleichen Vorjahreszeitraum (= 100)

2008	2008	2008	2008	2008	2008	2008	2008	2008	2008	WZ 2003
2008	2008	2008	2008	2008	2008	2008	2008	2008	2008	
102,9	75,7	125,4	93,1	93,5	71,6	45,0	83,3	90,9		D
95,4	124,5	108,2	108,5	110,9	73,2	92,5	79,0	98,4		
111,3	40,0	148,6	70,0	72,3	68,6	21,3	88,9	82,5		
117,2	84,6	104,9	93,3	95,0	100,7	57,6	87,8	95,8		D ohne 35.1
99,4	103,1	109,0	107,8	112,7	132,7	95,3	83,5	104,4		
140,1	64,9	99,4	71,2	73,3	68,1	30,9	93,1	85,8		
95,3	97,2	100,7	93,7	104,6	142,8	75,1	82,2	100,4		1
92,1	107,8	114,3	113,2	116,9	159,7	85,9	77,0	105,7		
101,8	80,6	86,1	59,1	84,8	114,3	59,6	93,4	91,4		
111,3	61,8	169,5	92,9	82,1	36,4	27,7	84,1	82,7		2
101,2	154,8	102,5	104,6	108,4	32,2	99,2	77,5	89,1		
117,0	25,8	283,2	81,4	61,9	44,1	11,5	89,0	78,3		
94,1	105,8	120,2	102,8	108,8	77,7	129,0	115,2	104,3		3
100,8	110,0	133,2	106,3	112,2	75,5	132,2	110,6	110,4		
61,4	85,3	60,3	80,6	87,7	100,8	112,5	137,6	75,3		
91,5	77,4	79,5	82,2	82,7	88,2	73,5	74,5	86,3		4
93,3	73,2	78,4	80,6	77,3	83,5	95,9	95,5	91,6		
85,2	96,1	83,9	89,4	117,7	115,9	34,3	35,5	71,4		
77,9	94,4	106,4	93,9	93,5	104,1	83,6	80,3	88,3		DD
78,4	99,0	114,9	111,1	135,5	122,8	104,8	105,6	95,0		
76,5	86,5	88,3	61,2	49,5	74,5	51,1	49,9	75,4		
94,5	86,2	89,8	89,9	87,5	89,3	73,5	68,3	89,4		DE
91,4	79,3	85,5	84,5	82,8	84,5	90,3	83,7	91,5		
108,9	121,0	112,8	118,1	115,9	115,1	41,4	37,5	82,7		
133,5	144,9	136,3	138,6	150,7	138,3	115,4	80,5	127,1		DG
151,2	153,0	138,6	140,3	164,8	145,5	96,2	52,6	127,9		
122,2	135,5	134,0	137,0	138,2	132,2	132,1	104,3	126,5		
89,4	104,5	116,3	67,3	94,5	106,4	107,4	136,1	100,9		DH
85,2	119,5	127,4	92,3	74,9	106,3	98,8	107,9	97,5		
98,1	85,5	104,1	42,4	121,6	106,5	122,7	191,3	106,0		
93,0	125,2	106,1	94,3	111,2	114,4	103,5	101,9	104,1		DI
90,2	126,1	105,2	95,2	112,9	113,0	112,3	113,3	104,7		
105,2	121,2	112,0	89,9	103,5	120,8	71,6	62,3	101,2		
96,8	46,6	86,0	89,9	106,7	226,6	57,4	71,9	90,4		DJ
83,4	58,7	117,6	143,9	129,9	319,4	90,2	51,9	107,8		
120,4	31,9	72,3	25,0	78,0	136,2	22,4	165,7	69,3		
121,2	106,6	87,5	102,5	141,6	111,9	137,9	127,7	119,9		DK
144,9	118,1	86,6	88,4	114,2	109,9	135,4	98,4	119,1		
97,5	90,2	89,4	129,8	198,0	115,4	144,2	149,8	121,2		
146,2	65,7	129,0	80,2	59,0	58,6	24,9	85,1	84,9		DL
95,1	110,9	114,0	89,2	93,8	111,7	88,4	105,2	101,3		
184,6	42,3	165,1	68,0	29,8	29,1	9,1	71,3	74,4		
52,6	62,5	216,1	91,9	94,1	22,5	17,5	54,0	74,2		DM
91,2	222,1	91,8	107,3	102,4	16,5	59,1	57,4	73,7		
25,8	11,5	413,4	71,7	82,2	95,2	7,9	47,5	74,8		
23,9	52,3	330,3	85,2	60,9	8,2	4,7	33,0	60,0		35.1
56,2	293,2	99,6	137,2	68,8	6,3	38,4	36,7	54,3		
8,9	2,0	583,6	45,2	52,7	95,9	2,3	25,6	64,9		
101,7	108,2	137,3	105,7	113,9	76,4	129,7	115,3	111,1		DN
101,8	108,8	136,8	106,4	114,4	75,7	129,6	114,9	111,1		
100,7	99,5	147,4	86,1	100,6	94,4	133,1	124,4	111,3		

## 2. Auftragseingang im Verarbeitenden Gewerbe nach Monaten -

WZ 2003	Bezeichnung (H. v. = Herstellung von)		November	Dezember	Januar	Februar	März
			2007		2008		
D	Verarbeitendes Gewerbe	Insgesamt	111,0	53,0	141,7	92,4	76,6
		Inland	56,3	89,8	97,0	123,2	87,5
		Ausland	214,7	34,7	199,3	73,2	65,1
D ohne 35.1	Verarbeitendes Gewerbe ohne Schiff- und Bootsbau	Insgesamt	123,2	64,0	150,3	78,2	79,2
		Inland	101,2	85,3	102,4	125,2	87,9
		Ausland	145,7	48,9	209,6	49,8	65,9
1	Vorleistungsgüterproduzenten	Insgesamt	111,0	77,8	103,5	112,8	95,2
		Inland	104,1	90,3	92,2	119,6	101,4
		Ausland	122,6	59,8	127,8	102,3	83,9
2	Investitionsgüterproduzenten	Insgesamt	111,8	39,7	179,9	80,7	62,0
		Inland	31,8	92,4	97,5	133,2	69,5
		Ausland	260,5	27,8	242,1	64,7	57,3
3	Gebrauchsgüterproduzenten	Insgesamt	59,8	92,5	150,7	96,6	73,7
		Inland	54,6	92,2	151,2	106,3	70,2
		Ausland	114,5	94,2	147,8	48,0	112,2
4	Verbrauchsgüterproduzenten	Insgesamt	127,5	68,2	112,7	103,5	86,2
		Inland	94,9	69,7	116,7	104,4	102,9
		Ausland	320,0	65,5	105,2	101,6	50,8
DD	Holzgewerbe (ohne H. v. Möbeln)	Insgesamt	109,7	73,8	114,6	92,6	157,8
		Inland	108,2	66,6	118,1	112,1	174,6
		Ausland	111,9	84,7	110,4	67,5	122,0
DE	Papier-, Verlags- und Druckgewerbe	Insgesamt	124,9	69,5	112,3	97,9	81,9
		Inland	97,1	70,6	118,6	96,1	94,1
		Ausland	276,4	67,5	99,7	102,1	54,5
DG	H. v. chemischen Erzeugnissen	Insgesamt	111,9	81,3	126,5	118,7	82,3
		Inland	113,8	80,4	122,0	93,1	88,8
		Ausland	110,3	82,2	130,3	139,1	78,8
DH	H. v. Gummi- und Kunststoffwaren	Insgesamt	86,9	67,7	129,4	136,1	83,4
		Inland	98,2	69,7	103,7	130,7	102,0
		Ausland	72,1	64,1	179,7	142,4	64,1
DI	Glasgewerbe, H. v. Keramik, Verarbeitung von Steinen und Erden	Insgesamt	92,1	70,1	133,8	97,4	93,5
		Inland	88,3	69,5	134,7	104,7	94,5
		Ausland	108,8	72,3	130,5	71,1	88,4
DJ	Metallerzeugung und -bearbeitung, H. v. Metallerzeugnissen	Insgesamt	159,7	73,6	71,0	111,8	73,3
		Inland	167,2	117,6	52,2	138,1	73,7
		Ausland	152,4	26,7	159,9	71,3	72,1
DK	Maschinenbau	Insgesamt	80,5	159,2	68,3	116,0	92,8
		Inland	92,8	95,0	113,6	119,9	99,9
		Ausland	60,0	324,7	34,2	106,1	72,6
DL	H. v. Büromaschinen, Datenverarbeitungs- geräten und -einrichtungen; Elektrotechnik, Feinmechanik u. Optik; H. v. Uhren	Insgesamt	136,3	42,6	263,8	52,0	56,6
		Inland	75,9	86,9	111,4	165,8	66,9
		Ausland	169,9	31,6	368,1	28,5	44,3
DM	Fahrzeugbau	Insgesamt	90,0	28,6	86,5	239,7	67,2
		Inland	18,4	99,1	86,9	97,2	68,9
		Ausland	956,5	12,3	85,9	510,1	66,6
35.1	darunter Schiff- und Bootsbau	Insgesamt	84,5	18,0	44,7	634,5	64,6
		Inland	5,8	176,4	46,0	80,6	75,4
		Ausland	> 1 000	6,5	42,3	> 1 000	63,6
DN	H. v. Möbeln, Schmuck, Musikinstrumenten, Sportgeräten, Spielwaren und sonstigen Erzeugnissen	Insgesamt	54,4	89,3	157,2	102,4	72,5
		Inland	53,8	90,0	154,3	104,6	72,1
		Ausland	71,8	76,1	225,5	66,7	83,1



## Veränderung gegenüber dem Vormonat (jeweiliger Vormonat = 100)

April	Mai	Juni	Juli	August 2008	September	Oktober	November	Dezember	WZ 2003
113,3	120,6	88,1	118,2	70,6	104,5	115,5	69,7	98,3	D
108,3	105,1	125,6	84,5	99,4	97,5	118,4	71,1	76,7	
120,5	140,3	52,5	195,1	42,2	120,5	110,0	66,7	144,7	
126,4	122,4	74,0	111,2	90,1	104,4	114,5	70,5	97,5	D ohne 35.1
103,4	106,8	97,5	106,2	104,6	97,8	116,5	72,7	74,8	
173,1	141,4	52,4	119,7	68,3	119,7	110,9	66,1	147,3	
113,5	103,3	94,8	118,2	87,9	98,0	131,6	58,3	85,1	1
101,2	109,2	98,9	102,3	115,8	87,3	134,4	56,0	80,9	
140,6	93,9	87,1	151,6	48,4	134,3	125,4	63,9	93,9	
114,8	143,9	81,6	119,9	52,0	113,8	95,0	85,2	120,4	2
122,5	102,2	174,5	65,3	76,4	117,0	95,2	97,8	72,3	
108,9	179,5	36,5	246,8	37,1	109,8	94,8	68,0	214,3	
112,0	86,0	138,7	104,9	81,9	107,9	105,8	99,1	82,6	3
112,6	87,0	134,3	110,9	80,3	107,3	105,7	95,5	77,1	
108,4	79,0	173,2	67,7	98,3	112,1	106,1	127,9	115,2	
97,8	97,2	83,4	100,9	107,9	110,9	105,4	106,2	69,1	4
99,7	92,8	81,5	104,3	109,5	111,2	105,2	108,9	69,4	
89,6	118,3	90,7	89,4	101,5	109,6	106,2	94,6	67,8	
93,0	97,5	98,0	102,5	96,0	91,9	95,5	88,1	70,9	DD
81,1	106,0	90,3	114,3	101,2	87,9	93,2	92,4	67,1	
129,3	81,1	117,4	79,5	81,8	105,7	102,2	76,7	82,8	
101,5	94,5	92,5	99,3	115,0	109,2	103,3	102,9	64,6	DE
103,4	93,4	88,7	103,7	112,8	112,9	101,6	103,8	65,4	
94,3	98,9	107,6	84,8	123,6	95,4	111,1	99,4	61,2	
110,2	109,3	124,4	83,9	93,5	128,6	81,3	93,4	56,8	DG
124,6	113,5	159,9	77,5	88,5	133,1	76,4	75,3	43,9	
101,6	106,3	96,3	92,4	98,9	124,1	86,5	110,2	64,9	
125,6	97,4	101,3	121,5	67,1	121,6	100,1	87,7	85,8	DH
110,8	113,2	101,3	108,7	80,4	81,8	123,6	91,3	76,2	
149,9	78,1	101,1	144,2	49,4	208,1	80,1	83,0	99,9	
124,2	94,6	105,9	102,9	92,7	112,6	108,8	83,3	69,1	DI
121,2	89,9	109,6	107,1	91,3	111,7	105,6	87,8	70,2	
141,2	117,2	92,3	83,9	100,7	116,8	124,2	64,5	62,9	
155,4	121,1	53,7	262,7	83,1	61,5	244,2	40,5	92,2	DJ
116,0	118,6	67,3	156,6	176,5	47,3	252,6	47,2	67,8	
275,2	124,4	37,0	498,5	17,8	159,8	227,1	25,1	197,1	
116,5	105,1	93,0	93,4	108,0	141,8	72,9	99,2	147,4	DK
94,6	96,9	101,4	97,1	90,9	135,7	82,3	114,4	69,1	
201,6	120,3	80,6	86,6	143,8	149,8	61,7	74,9	337,3	
158,3	160,0	48,1	94,6	80,6	112,3	124,5	57,8	145,6	DL
103,5	105,7	99,5	102,3	82,8	127,1	117,0	60,0	103,5	
257,9	199,7	28,3	84,0	77,0	85,8	144,3	53,1	247,6	
68,3	94,3	220,3	133,7	28,9	109,4	104,6	70,0	88,2	DM
165,5	101,4	267,0	40,5	73,6	105,8	110,3	65,6	96,3	
31,9	80,4	106,2	706,8	13,1	116,6	94,5	79,2	73,9	
38,0	85,9	473,9	148,2	8,2	105,8	146,7	48,6	126,1	35.1
291,3	82,6	614,7	24,2	36,5	87,4	192,6	35,4	168,6	
9,5	97,5	60,2	> 1 000	2,9	148,9	83,8	90,0	73,5	
114,7	87,3	130,9	113,0	78,2	108,3	107,3	92,4	79,4	DN
113,7	87,7	129,6	114,5	79,4	108,0	106,1	92,0	79,8	
138,8	79,3	157,4	87,8	52,1	120,8	144,8	101,2	71,2	

### 3. Auftragseingang im Verarbeitenden Gewerbe -

WZ 2003	Bezeichnung (H. v. = Herstellung von)		Dezember	Januar	Februar	März	April
			2007	2008			
D	Verarbeitendes Gewerbe	Insgesamt	76,5	144,1	108,4	98,4	89,5
		Inland	89,8	79,1	94,6	82,1	84,9
		Ausland	64,3	296,2	128,0	136,9	96,1
D ohne 35.1	Verarbeitendes Gewerbe ohne Schiff- und Bootsbau	Insgesamt	96,4	168,1	117,5	100,0	112,9
		Inland	97,9	94,2	112,6	101,2	97,5
		Ausland	94,6	320,0	125,7	97,5	139,9
1	Vorleistungsgüterproduzenten	Insgesamt	100,5	96,5	100,8	97,0	104,3
		Inland	104,8	93,3	107,5	105,2	101,2
		Ausland	92,3	102,0	90,4	82,8	109,6
2	Investitionsgüterproduzenten	Insgesamt	61,1	203,5	115,3	100,5	76,7
		Inland	73,0	61,3	80,2	56,8	67,0
		Ausland	54,4	690,3	158,6	240,7	87,4
3	Gebrauchsgüterproduzenten	Insgesamt	93,8	135,7	120,9	86,3	88,5
		Inland	93,8	131,0	128,0	86,8	89,8
		Ausland	93,3	166,0	75,0	83,3	80,4
4	Verbrauchsgüterproduzenten	Insgesamt	100,0	100,2	99,0	101,2	95,5
		Inland	99,9	97,8	97,7	100,4	95,2
		Ausland	100,4	105,7	101,8	104,6	97,4
DD	Holzgewerbe (ohne H. v. Möbeln)	Insgesamt	77,1	74,9	82,1	122,5	103,4
		Inland	64,5	63,9	80,6	128,7	98,6
		Ausland	100,8	96,4	85,5	106,7	114,2
DE	Papier-, Verlags- und Druckgewerbe	Insgesamt	99,0	96,9	97,6	98,1	96,1
		Inland	97,1	96,3	96,5	97,5	95,8
		Ausland	103,0	98,5	100,1	100,4	97,1
DG	H. v. chemischen Erzeugnissen	Insgesamt	101,0	96,9	96,4	94,0	95,9
		Inland	100,3	99,7	98,9	99,5	99,2
		Ausland	101,7	94,7	95,1	91,0	93,7
DH	H. v. Gummi- und Kunststoffwaren	Insgesamt	75,8	118,7	125,0	93,6	106,0
		Inland	85,7	106,9	122,5	104,1	101,9
		Ausland	61,7	135,8	127,7	80,2	111,4
DI	Glasgewerbe, H. v. Keramik, Verarbeitung von Steinen und Erden	Insgesamt	97,5	107,3	99,1	99,9	101,0
		Inland	99,0	108,6	97,7	99,8	101,8
		Ausland	92,5	102,6	107,2	100,4	97,0
DJ	Metallerzeugung und -bearbeitung, H. v. Metallerzeugnissen	Insgesamt	142,1	92,4	88,1	73,1	100,8
		Inland	169,5	86,2	111,5	88,3	93,6
		Ausland	80,7	103,9	54,2	48,0	111,7
DK	Maschinenbau	Insgesamt	91,5	99,1	89,5	105,1	92,7
		Inland	86,2	90,8	93,4	115,5	91,6
		Ausland	96,1	128,9	80,3	77,8	94,9
DL	H. v. Büromaschinen, Datenverarbeitungs- geräten und -einrichtungen; Elektrotechnik, Feinmechanik u. Optik; H. v. Uhren	Insgesamt	89,0	537,5	215,4	112,6	168,2
		Inland	84,1	110,7	158,9	95,1	104,3
		Ausland	92,7	> 1 000	376,5	169,2	304,2
DM	Fahrzeugbau	Insgesamt	37,6	52,4	84,7	88,4	37,1
		Inland	66,6	45,3	44,9	29,7	49,9
		Ausland	20,7	74,3	124,7	337,1	24,8
35.1	darunter Schiff- und Bootsbau	Insgesamt	22,9	22,3	79,6	90,3	18,0
		Inland	50,5	18,1	15,3	10,0	31,0
		Ausland	11,0	45,2	132,8	928,5	7,3
DN	H. v. Möbeln, Schmuck, Musikinstrumenten, Sportgeräten, Spielwaren und sonstigen Erzeugnissen	Insgesamt	93,5	131,9	124,1	91,1	90,9
		Inland	93,4	131,0	126,3	90,6	91,4
		Ausland	98,3	148,6	85,2	105,4	82,7

## Relation zum Umsatz (Umsatz im jeweiligen Zeitraum = 100)

2008	2008	2008	2008	2008	2008	2008	2008	2008	2008	WZ 2003
Mai	Juni	Juli	August	September	Oktober	November	Dezember	Jan. - Dez.		
115,6	103,0	97,3	87,0	75,3	103,0	65,4	83,9	96,5		D
91,7	109,3	84,8	91,2	75,9	105,2	80,4	86,7	88,8		
153,8	91,1	113,9	78,4	74,3	98,8	46,7	81,0	109,0		
135,4	98,0	112,3	107,5	92,4	121,5	89,2	103,1	112,5		D ohne 35.1
99,6	91,8	97,6	111,0	94,3	119,3	91,4	87,8	100,0		
201,7	110,8	145,6	100,1	88,9	126,1	84,5	127,8	136,7		
104,9	89,2	110,6	106,1	89,6	126,6	79,2	92,6	100,0		1
105,3	91,7	96,7	122,4	92,3	133,9	84,0	89,6	102,2		
104,1	84,4	138,7	73,0	84,3	112,2	70,8	98,6	95,8		
128,2	121,7	86,8	66,2	60,1	76,4	50,6	75,9	92,7		2
74,9	135,4	69,3	57,3	56,6	70,9	73,1	80,3	72,4		
196,0	98,5	102,7	82,6	65,5	85,3	31,6	73,3	119,7		
95,5	110,0	126,0	112,6	92,8	103,0	91,4	93,3	103,8		3
96,1	109,1	128,9	118,1	92,9	102,1	90,6	89,1	104,3		
91,0	115,8	102,4	81,3	91,8	110,5	96,1	115,0	100,5		
100,1	89,5	95,7	100,6	97,8	99,5	99,3	103,4	98,5		4
98,7	88,2	95,2	100,3	97,8	100,6	99,0	104,6	97,9		
106,0	94,0	97,8	101,9	98,1	95,4	100,7	97,9	100,6		
111,2	105,0	100,4	111,1	87,7	94,3	93,0	91,2	98,1		DD
117,0	103,6	101,6	119,5	91,7	97,2	98,6	95,1	99,7		
98,9	108,0	97,0	89,4	78,0	87,6	78,9	82,5	94,5		
98,4	91,5	98,4	98,8	96,7	97,1	98,9	98,3	97,2		DE
97,0	88,4	97,4	97,2	96,5	96,1	97,2	98,7	96,2		
104,1	103,6	102,6	105,2	97,3	101,3	106,7	96,4	101,0		
97,0	97,2	98,0	98,3	99,4	97,1	93,6	100,5	97,0		DG
99,0	100,0	99,7	99,6	99,8	99,6	99,4	99,9	99,6		
95,5	93,8	96,2	97,1	98,9	94,9	90,3	100,8	95,0		
104,7	94,6	110,1	89,9	95,7	87,2	84,9	84,6	98,5		DH
109,0	100,7	113,5	104,8	80,2	85,6	81,4	77,1	98,0		
98,0	85,5	105,8	68,7	114,6	89,3	90,6	94,7	99,3		
100,7	99,3	101,7	97,5	101,7	101,1	97,9	97,6	100,4		DI
100,0	99,7	100,2	93,8	97,5	100,2	98,8	98,6	99,6		
103,5	97,6	111,0	122,8	129,7	104,8	92,8	91,5	104,7		
124,2	61,0	143,8	134,0	78,5	198,0	81,9	92,4	107,0		DJ
112,8	67,1	91,9	191,6	81,5	207,0	109,1	81,4	111,3		
141,7	50,8	237,8	43,5	72,9	180,2	39,6	115,4	99,8		
101,1	92,6	88,8	96,6	99,1	92,8	87,2	97,5	95,0		DK
102,0	87,4	82,8	92,9	102,4	91,5	86,0	86,3	93,2		
99,7	104,0	104,3	102,0	95,4	94,8	90,4	104,2	98,2		
213,7	124,3	135,1	114,5	92,0	148,1	86,4	134,6	164,4		DL
79,2	93,9	103,6	88,8	98,2	125,2	77,1	86,8	100,6		
623,0	222,4	271,6	236,3	78,8	243,2	121,9	304,1	371,1		
48,9	119,2	71,7	34,9	33,7	44,9	22,0	31,1	54,3		DM
68,6	176,9	48,6	35,9	32,4	51,8	40,5	76,1	54,0		
28,7	39,7	86,3	33,1	36,3	35,1	12,2	13,3	54,7		
23,2	131,4	68,2	11,3	10,2	20,2	5,8	12,7	39,4		35.1
38,3	231,5	32,6	12,7	8,8	27,9	11,8	67,7	34,2		
10,8	9,4	85,8	9,1	13,2	10,9	3,5	3,8	44,3		
97,1	109,2	128,3	116,1	95,4	102,5	89,6	99,3	105,6		DN
97,6	109,1	129,5	120,3	95,0	102,0	89,6	97,7	105,8		
87,1	111,6	107,1	53,8	109,6	115,4	89,7	157,4	100,3		

#### 4. Auftragseingang im Verarbeitenden Gewerbe nach Monaten -

WZ 2003	Bezeichnung (H. v. = Herstellung von)		November	Dezember	Januar	Februar	März
			2007		2008		
D	Verarbeitendes Gewerbe	Insgesamt	274,9	145,7	206,5	190,9	146,3
		Inland	146,4	131,4	127,5	157,0	137,4
		Ausland	487,7	169,3	337,4	247,0	160,9
D ohne 35.1	Verarbeitendes Gewerbe ohne Schiff- und Bootsbau	Insgesamt	333,1	213,2	320,5	250,6	198,4
		Inland	193,6	165,3	169,2	211,9	186,2
		Ausland	680,8	332,9	697,9	347,2	228,8
1	Vorleistungsgüterproduzenten	Insgesamt	263,7	205,2	212,3	239,5	228,0
		Inland	219,1	197,9	182,5	218,2	221,3
		Ausland	372,3	222,8	284,8	291,3	244,3
2	Investitionsgüterproduzenten	Insgesamt	293,7	116,6	209,8	169,3	105,0
		Inland	98,7	91,2	89,0	118,5	82,3
		Ausland	531,9	147,6	357,4	231,4	132,6
3	Gebrauchsgüterproduzenten	Insgesamt	79,7	73,8	111,2	107,4	79,2
		Inland	75,1	69,3	104,8	111,4	78,2
		Ausland	115,2	108,6	160,5	77,0	86,4
4	Verbrauchsgüterproduzenten	Insgesamt	253,3	172,7	194,6	201,5	173,6
		Inland	195,0	135,8	158,6	165,6	170,3
		Ausland	532,3	348,8	367,1	373,0	189,5
DD	Holzgewerbe (ohne H. v. Möbeln)	Insgesamt	200,7	148,0	169,7	157,1	248,0
		Inland	186,7	124,4	146,9	164,7	287,5
		Ausland	226,8	192,0	212,0	143,1	174,6
DE	Papier-, Verlags- und Druckgewerbe	Insgesamt	277,4	192,9	216,6	212,0	173,6
		Inland	229,8	162,3	192,4	185,0	174,1
		Ausland	459,6	310,1	309,1	315,4	171,9
DG	H. v. chemischen Erzeugnissen	Insgesamt	212,7	173,0	218,8	259,7	213,7
		Inland	161,7	130,0	158,6	147,7	131,2
		Ausland	293,3	241,0	314,1	436,9	344,3
DH	H. v. Gummi- und Kunststoffwaren	Insgesamt	93,1	63,1	81,6	111,1	92,7
		Inland	102,9	71,8	74,5	97,3	99,2
		Ausland	79,5	50,9	91,6	130,3	83,5
DI	Glasgewerbe, H. v. Keramik, Verarbeitung von Steinen und Erden	Insgesamt	142,1	99,6	133,3	129,8	121,5
		Inland	118,8	82,6	111,3	116,5	110,1
		Ausland	492,0	355,9	464,5	330,1	291,7
DJ	Metallerzeugung und -bearbeitung, H. v. Metallerzeugnissen	Insgesamt	386,4	284,4	202,0	225,8	165,5
		Inland	220,8	259,6	135,4	187,0	137,8
		Ausland	> 1 000	517,5	827,6	590,1	425,3
DK	Maschinenbau	Insgesamt	263,1	418,9	286,2	331,9	308,0
		Inland	228,8	217,5	247,0	296,1	295,9
		Ausland	428,9	> 1 000	475,9	504,9	366,6
DL	H. v. Büromaschinen, Datenverarbeitungs- geräten und -einrichtungen; Elektrotechnik, Feinmechanik u. Optik; H. v. Uhren	Insgesamt	531,7	226,3	597,0	310,6	175,9
		Inland	168,6	146,5	163,1	270,5	180,9
		Ausland	> 1 000	360,8	> 1 000	378,3	167,5
DM	Fahrzeugbau	Insgesamt	210,0	60,1	52,0	124,7	83,8
		Inland	81,3	80,5	70,0	68,0	46,9
		Ausland	332,3	40,8	35,0	178,6	118,9
35.1	darunter Schiff- und Bootsbau	Insgesamt	176,8	31,8	14,2	90,2	58,3
		Inland	25,4	44,9	20,6	16,6	12,5
		Ausland	311,5	20,1	8,5	155,6	98,9
DN	H. v. Möbeln, Schmuck, Musikinstrumenten, Sportgeräten, Spielwaren und sonstigen Erzeugnissen	Insgesamt	90,2	80,6	126,7	129,8	94,1
		Inland	89,3	80,4	124,1	129,8	93,5
		Ausland	113,2	86,2	194,3	129,5	107,6

(Wertindex; Monatsdurchschnitt 2000 = 100)

April	Mai	Juni	Juli	August 2008	September	Oktober	November	Dezember	WZ 2003
165,7	199,9	176,2	208,3	147,1	153,6	177,4	123,6	121,4	D
148,7	156,3	196,3	165,8	164,8	160,8	190,3	135,4	103,8	
193,9	272,0	142,9	278,7	117,7	141,8	155,9	104,0	150,5	
250,9	307,1	227,2	252,6	227,7	237,8	272,4	191,9	187,2	D ohne 35.1
192,6	205,7	200,6	213,1	222,9	218,0	253,9	184,5	138,0	
396,1	560,2	293,5	351,3	239,8	287,0	318,3	210,4	309,9	
258,7	267,3	253,3	299,4	263,2	257,9	339,3	198,0	168,6	1
223,9	244,6	241,9	247,5	286,6	250,1	336,1	188,2	152,3	
343,4	322,5	281,0	426,0	206,2	276,9	347,1	221,8	208,2	
120,5	173,4	141,6	169,8	88,4	100,6	95,6	81,4	98,0	2
100,9	103,1	180,0	117,5	89,8	105,1	100,1	97,8	70,7	
144,5	259,3	94,7	233,7	86,6	95,1	90,1	61,3	131,4	
88,7	76,3	105,8	111,0	90,9	98,1	103,7	102,8	85,0	3
88,1	76,6	102,9	114,1	91,6	98,4	104,0	99,3	76,6	
93,6	74,0	128,1	86,7	85,2	95,6	101,4	129,7	149,4	
169,9	165,1	137,7	139,0	149,9	166,3	175,2	186,1	128,7	4
169,9	157,6	128,4	134,0	146,7	163,1	171,6	186,9	129,7	
169,8	201,0	182,2	163,0	165,5	181,4	192,7	182,3	123,7	
230,7	224,9	220,4	225,8	216,9	199,4	190,5	167,8	118,9	DD
233,3	247,3	223,4	255,4	258,4	227,1	211,8	195,7	131,3	
225,8	183,1	215,0	170,8	139,7	147,7	150,9	115,8	95,8	
176,3	166,5	154,0	152,9	175,7	191,9	198,3	204,0	131,8	DE
180,0	168,1	149,1	154,6	174,4	197,0	200,1	207,6	135,9	
162,1	160,4	172,5	146,2	180,7	172,3	191,4	190,3	116,4	
235,6	257,6	320,3	268,9	251,3	323,1	262,8	245,3	139,3	DG
163,4	185,4	296,5	229,7	203,3	270,5	206,7	155,5	68,3	
349,8	371,7	358,0	330,8	327,3	406,3	351,5	387,4	251,5	
116,4	113,4	114,8	139,5	93,6	113,8	114,0	100,0	85,8	DH
110,0	124,5	126,2	137,1	110,2	90,2	111,4	101,7	77,5	
125,3	97,9	98,9	142,7	70,5	146,7	117,5	97,6	97,5	
150,9	142,7	151,1	155,5	144,1	162,3	176,5	147,0	101,5	DI
133,5	120,1	131,6	140,9	128,7	143,8	151,9	133,4	93,6	
411,9	482,7	445,6	374,0	376,6	439,9	546,2	352,2	221,7	
257,1	311,4	167,1	438,8	364,8	224,5	548,2	221,8	204,4	DJ
159,9	189,6	127,5	199,8	352,7	166,9	421,7	199,0	134,9	
> 1 000	> 1 000	538,2	> 1 000	478,3	764,4	> 1 000	435,1	857,6	
358,7	377,2	350,7	327,5	353,8	501,7	365,8	362,7	534,8	DK
280,0	271,3	275,0	266,9	242,5	329,1	270,8	309,9	214,0	
739,1	889,1	716,8	620,5	892,0	> 1 000	825,2	618,4	> 1 000	
278,4	445,5	214,4	202,8	163,5	183,5	228,5	132,2	192,5	DL
187,2	197,9	197,0	201,5	166,8	212,0	248,2	149,0	154,2	
432,0	862,6	243,8	204,9	157,8	135,5	195,5	103,8	257,1	
57,3	54,0	119,0	159,1	45,9	50,3	52,6	36,8	32,4	DM
77,6	78,7	210,1	85,1	62,7	66,3	73,1	48,0	46,2	
38,0	30,6	32,5	229,4	30,0	35,0	33,1	26,2	19,4	
22,1	19,0	90,2	133,6	11,0	11,7	17,1	8,3	10,5	35.1
36,5	30,2	185,4	44,8	16,4	14,3	27,6	9,8	16,5	
9,4	9,1	5,5	212,6	6,2	9,3	7,8	7,0	5,2	
107,9	94,2	123,3	139,3	109,0	118,0	126,7	117,1	92,9	DN
106,3	93,3	120,9	138,4	109,9	118,6	125,8	115,8	92,4	
149,3	118,3	186,2	163,5	85,2	102,9	148,9	150,7	107,2	

## 5. Auftragseingang im Verarbeitenden

WZ 2003	Bezeichnung (H. v. = Herstellung von)		1. Vierteljahr	2. Vierteljahr	3. Vierteljahr	4. Vierteljahr
			jeweiliges Vierteljahr 2007 = 100			
D	Verarbeitendes Gewerbe	Insgesamt	114,0	92,5	104,2	63,2
		Inland	101,1	107,0	109,2	79,9
		Ausland	129,5	78,2	97,6	46,4
D ohne 35.1	Verarbeitendes Gewerbe ohne Schiff- und Bootsbau	Insgesamt	104,7	102,3	97,7	79,8
		Inland	101,0	101,8	109,8	104,7
		Ausland	109,3	102,8	81,2	56,6
1	Vorleistungsgüterproduzenten	Insgesamt	102,8	99,8	99,5	99,9
		Inland	100,9	99,4	114,7	107,8
		Ausland	106,5	100,6	77,7	86,5
2	Investitionsgüterproduzenten	Insgesamt	126,0	86,7	112,9	40,9
		Inland	98,6	121,2	105,0	53,7
		Ausland	145,9	68,3	121,3	32,0
3	Gebrauchsgüterproduzenten	Insgesamt	108,9	96,3	110,7	101,6
		Inland	116,6	109,6	117,2	99,2
		Ausland	74,6	52,1	74,6	117,3
4	Verbrauchsgüterproduzenten	Insgesamt	97,5	88,1	81,5	78,4
		Inland	112,4	88,4	78,7	91,0
		Ausland	73,0	86,9	95,6	47,6
DD	Holzgewerbe (ohne H. v. Möbeln)	Insgesamt	78,0	89,2	97,8	89,7
		Inland	74,6	86,9	119,0	111,4
		Ausland	86,2	94,3	63,7	58,3
DE	Papier-, Verlags- und Druckgewerbe	Insgesamt	100,3	93,6	89,0	77,1
		Inland	110,0	88,8	84,1	86,4
		Ausland	81,2	118,5	115,8	53,2
DG	H. v. chemischen Erzeugnissen	Insgesamt	123,6	129,6	142,2	112,5
		Inland	112,7	147,8	148,2	99,3
		Ausland	131,6	116,1	136,5	123,8
DH	H. v. Gummi- und Kunststoffwaren	Insgesamt	100,9	101,6	91,4	113,8
		Inland	87,9	100,9	97,1	104,0
		Ausland	123,7	102,5	84,9	129,8
DI	Glasgewerbe, H. v. Keramik, Verarbeitung von Steinen und Erden	Insgesamt	95,2	110,2	103,7	107,3
		Inland	91,5	111,4	104,2	112,8
		Ausland	117,0	105,1	101,1	86,1
DJ	Metallerzeugung und -bearbeitung, H. v. Metallerzeugnissen	Insgesamt	76,8	84,4	91,2	106,7
		Inland	91,6	82,4	132,4	123,4
		Ausland	55,7	87,5	59,5	81,1
DK	Maschinenbau	Insgesamt	117,6	128,1	110,2	125,2
		Inland	138,4	137,8	96,3	114,7
		Ausland	81,0	114,3	138,6	139,1
DL	H. v. Büromaschinen, Datenverarbeitungs- geräten und -einrichtungen; Elektrotechnik, Feinmechanik u. Optik; H. v. Uhren	Insgesamt	119,1	98,8	81,8	48,2
		Inland	107,2	97,3	98,4	102,6
		Ausland	126,8	99,8	61,5	25,6
DM	Fahrzeugbau	Insgesamt	186,1	65,9	144,3	24,2
		Inland	104,5	136,0	99,2	27,7
		Ausland	316,6	23,8	210,4	19,3
35.1	darunter Schiff- und Bootsbau	Insgesamt	389,2	47,2	215,6	8,6
		Inland	106,4	154,0	97,2	10,6
		Ausland	704,3	6,3	336,1	5,9
DN	H. v. Möbeln, Schmuck, Musikinstrumenten, Sportgeräten, Spielwaren und sonstigen Erzeugnissen	Insgesamt	116,3	110,6	118,8	100,0
		Inland	116,8	110,5	119,1	99,4
		Ausland	106,7	112,3	112,7	114,0

## Gewerbe 2008 nach Vierteljahren

1. Vierteljahr	2. Vierteljahr	3. Vierteljahr	4. Vierteljahr	1. Vierteljahr	2. Vierteljahr	3. Vierteljahr	4. Vierteljahr	WZ 2003
jeweiliges Vorquartal = 100				Wertindex; Vierteljahresdurchschnitt 2000 = 100				
81,4	99,7	93,9	83,0	181,2	180,6	169,7	140,8	D
78,4	118,9	98,0	87,4	140,6	167,1	163,8	143,2	
84,3	81,7	88,4	76,3	248,4	202,9	179,4	136,8	
94,2	102,0	91,5	90,7	256,5	261,7	239,4	217,1	D ohne
103,1	105,6	109,2	88,1	189,1	199,6	218,0	192,1	35.1
86,0	98,1	70,3	95,5	424,6	416,6	292,7	279,5	
96,2	114,6	105,3	86,0	226,6	259,8	273,5	235,3	1
99,1	114,2	110,4	86,3	207,3	236,8	261,4	225,5	
91,3	115,4	96,0	85,5	273,5	315,6	303,0	259,0	
71,9	90,0	82,4	76,7	161,4	145,2	119,6	91,7	2
57,9	132,5	81,3	86,0	96,6	128,0	104,1	89,5	
81,6	69,1	83,3	68,1	240,5	166,1	138,4	94,3	
103,8	90,9	110,8	97,2	99,3	90,3	100,0	97,2	3
104,4	90,9	113,7	92,1	98,1	89,2	101,4	93,3	
99,8	91,3	90,5	142,3	108,0	98,6	89,2	126,8	
91,2	83,0	96,3	107,7	189,9	157,6	151,7	163,3	4
92,2	92,2	97,3	110,0	164,8	152,0	147,9	162,7	
88,8	59,5	92,2	97,8	309,9	184,3	169,9	166,2	
108,1	117,6	95,0	74,3	191,6	225,3	214,0	159,1	DD
123,9	117,5	105,2	72,7	199,7	234,7	247,0	179,6	
85,2	117,8	73,5	79,1	176,6	207,9	152,8	120,9	
87,0	82,5	104,8	102,6	200,7	165,6	173,5	178,0	DE
87,7	90,2	105,8	103,3	183,8	165,7	175,3	181,2	
85,1	62,1	100,9	99,8	265,5	165,0	166,4	166,0	
120,3	117,5	103,7	76,8	230,8	271,2	281,1	215,8	DG
100,9	147,5	109,0	61,2	145,8	215,1	234,5	143,5	
136,9	98,6	98,6	93,1	365,1	359,8	354,8	330,1	
108,4	120,7	100,7	86,4	95,1	114,9	115,6	99,9	DH
97,0	133,1	93,6	86,1	90,3	120,2	112,5	96,9	
126,8	105,4	111,8	86,8	101,8	107,4	120,0	104,2	
97,1	115,6	103,9	92,0	128,2	148,2	154,0	141,7	DI
100,6	114,0	107,3	91,6	112,6	128,4	137,8	126,3	
83,5	123,4	88,8	94,1	362,1	446,7	396,8	373,4	
65,0	124,0	139,8	94,8	197,8	245,2	342,7	324,8	DJ
75,1	103,6	150,8	105,0	153,4	159,0	239,8	251,9	
49,4	171,7	124,1	77,1	614,3	> 1 000	> 1 000	> 1 000	
91,8	117,3	108,9	106,8	308,7	362,2	394,3	421,1	DK
121,1	98,5	101,5	94,8	279,7	275,5	279,5	264,9	
53,1	174,0	121,5	123,9	449,1	781,6	949,6	> 1 000	
94,4	86,6	58,6	100,6	361,2	312,8	183,2	184,4	DL
114,3	94,7	99,7	95,0	204,8	194,0	193,5	183,8	
86,1	82,1	32,4	111,7	624,5	512,8	166,1	185,5	
51,8	88,4	110,9	47,7	86,9	76,8	85,1	40,6	DM
30,6	198,2	58,4	78,2	61,6	122,1	71,4	55,8	
81,5	30,4	291,5	26,7	110,8	33,7	98,1	26,2	
38,9	80,7	119,0	23,0	54,2	43,8	52,1	12,0	35.1
9,8	506,1	29,9	71,2	16,6	84,0	25,2	17,9	
77,4	9,1	951,2	8,7	87,7	8,0	76,0	6,7	
104,1	92,8	112,6	91,9	116,8	108,5	122,1	112,2	DN
103,4	92,3	114,5	91,0	115,8	106,8	122,3	111,3	
120,8	105,2	77,5	115,7	143,8	151,3	117,2	135,6	

## 6. Auftragseingang im Verarbeitenden Gewerbe nach Jahren

WZ 2003	Bezeichnung (H. v. = Herstellung von)		2002	2003	2004	2005	2006	2007	2008
			Wertindex; Jahr 2000 = 100						
D	Verarbeitendes Gewerbe	Insgesamt	84,0	107,1	108,7	148,7	160,7	184,7	167,9
		Inland	87,5	108,0	104,9	149,9	132,9	160,7	158,2
		Ausland	77,4	105,2	115,8	146,4	213,4	232,5	191,8
D ohne 35.1	Verarbeitendes Gewerbe ohne Schiff- und Bootsbau	Insgesamt	107,5	111,8	126,7	152,3	192,7	246,6	236,1
		Inland	109,0	109,1	120,6	141,2	162,4	187,7	195,9
		Ausland	103,2	119,5	144,6	184,6	281,3	411,0	352,4
1	Vorleistungsgüterproduzenten	Insgesamt	111,6	119,6	136,5	166,9	209,5	246,9	247,9
		Inland	114,9	116,1	133,1	158,7	194,3	216,4	228,8
		Ausland	102,5	129,6	146,2	190,5	252,8	330,7	302,1
2	Investitionsgüterproduzenten	Insgesamt	66,0	100,3	92,6	141,2	136,4	157,1	130,0
		Inland	65,9	105,6	87,6	153,8	95,2	130,1	115,9
		Ausland	66,1	93,1	99,4	123,8	192,9	200,2	156,7
3	Gebrauchsgüterproduzenten	Insgesamt	94,8	87,3	82,2	82,7	85,9	97,4	101,6
		Inland	98,5	87,7	77,8	79,4	78,7	94,8	104,6
		Ausland	64,6	84,1	118,0	109,1	144,5	128,2	96,4
4	Verbrauchsgüterproduzenten	Insgesamt	113,9	119,8	142,2	167,2	190,8	168,2	145,1
		Inland	101,1	95,3	107,4	116,1	134,5	157,6	144,3
		Ausland	189,4	264,9	348,1	470,0	524,3	272,3	194,3
DD	Holzgewerbe (ohne H. v. Möbeln)	Insgesamt	131,2	142,3	164,7	184,8	234,9	211,9	187,1
		Inland	145,8	151,1	187,0	198,1	256,5	206,9	196,5
		Ausland	99,9	123,7	117,0	156,3	188,6	220,6	166,4
DE	Papier-, Verlags- und Druckgewerbe	Insgesamt	120,0	129,1	152,0	183,9	203,2	181,5	162,3
		Inland	104,9	103,0	119,6	134,2	155,2	177,8	162,6
		Ausland	191,2	253,0	305,3	420,1	431,0	225,8	186,9
DG	H. v. chemischen Erzeugnissen	Insgesamt	107,7	124,6	138,2	151,5	166,6	202,8	257,9
		Inland	113,0	116,7	119,5	130,2	138,1	152,6	195,1
		Ausland	99,0	137,7	169,1	186,6	213,6	283,6	358,9
DH	H. v. Gummi- und Kunststoffwaren	Insgesamt	103,8	89,5	88,1	97,9	111,5	118,9	120,0
		Inland	103,5	104,4	106,8	112,6	122,5	125,4	122,2
		Ausland	104,3	64,1	56,1	72,7	92,8	105,2	111,6
DI	Glasgewerbe, H. v. Keramik, Verarbeitung von Steinen und Erden	Insgesamt	98,9	78,4	73,3	74,3	90,7	114,9	119,6
		Inland	96,5	73,7	68,5	70,1	82,3	101,9	106,6
		Ausland	142,1	176,6	173,5	162,3	273,2	390,1	394,8
DJ	Metallerzeugung und -bearbeitung, H. v. Metallerzeugnissen	Insgesamt	96,7	95,6	110,8	140,0	184,8	271,6	245,6
		Inland	96,6	87,3	94,4	108,8	131,1	180,7	194,9
		Ausland	97,0	215,8	345,7	588,7	957,1	> 1 000	> 1 000
DK	Maschinenbau	Insgesamt	94,2	95,3	105,2	135,5	186,6	249,4	299,1
		Inland	92,1	95,0	111,0	137,8	169,3	219,0	260,8
		Ausland	105,8	100,3	89,6	133,2	254,6	342,8	415,5
DL	H. v. Büromaschinen, Datenverarbeitungs- geräten und -einrichtungen; Elektrotechnik, Feinmechanik u. Optik; H. v. Uhren	Insgesamt	77,5	81,7	109,9	154,3	214,8	319,6	271,4
		Inland	83,8	87,4	107,5	158,1	171,2	208,6	211,3
		Ausland	66,3	71,6	114,4	147,6	293,1	508,6	378,3
DM	Fahrzeugbau	Insgesamt	54,6	115,4	90,9	155,9	118,3	103,0	76,4
		Inland	45,3	127,0	81,2	192,0	70,9	120,7	88,9
		Ausland	63,7	104,0	100,3	120,8	164,4	92,6	69,3
35.1	darunter Schiff- und Bootsbau	Insgesamt	38,0	99,0	74,0	143,4	99,0	69,1	41,5
		Inland	21,1	106,0	57,1	178,8	42,3	77,9	42,3
		Ausland	53,3	92,5	89,1	111,1	150,0	68,4	44,4
DN	H. v. Möbeln, Schmuck, Musikinstrumenten, Sportgeräten, Spielwaren und sonstigen Erzeugnissen	Insgesamt	121,4	102,7	92,5	94,1	94,2	107,6	119,6
		Inland	117,7	102,0	89,4	92,5	90,6	109,7	121,9
		Ausland	198,6	116,1	158,8	126,9	169,7	87,2	97,0