

Verarbeitendes Gewerbe sowie Bergbau und Gewinnung von  
Steinen und Erden

E I - m

## Auftragseingänge im Verarbeitenden Gewerbe in Mecklenburg-Vorpommern

November 2008

Bestell-Nr.: E133 2008 11  
Herausgabe: 22. Januar 2009  
Printausgabe: EUR 4,00

Herausgeber: Statistisches Amt Mecklenburg-Vorpommern, Lübecker Straße 287, 19059 Schwerin,  
Telefon: 0385 4801-0, Telefax: 0385 4801-4123, Internet: <http://www.statistik-mv.de>, E-Mail: [statistik.post@statistik-mv.de](mailto:statistik.post@statistik-mv.de)

Zuständiger Dezernent: Hans-Peter Hasche, Telefon: 0385 4801-4430

© Statistisches Amt Mecklenburg-Vorpommern, Schwerin, 2009  
Vervielfältigung und Verbreitung, auch auszugsweise, mit Quellenangabe gestattet.

### Zeichenerklärungen und Abkürzungen

-	nichts vorhanden
0	weniger als die Hälfte von 1 in der letzten besetzten Stelle, jedoch mehr als nichts
.	Zahlenwert unbekannt oder geheim zu halten
...	Zahl lag bei Redaktionsschluss noch nicht vor
x	Aussage nicht sinnvoll oder Fragestellung nicht zutreffend
/	keine Angabe, da Zahlenwert nicht ausreichend genau oder nicht repräsentativ
( )	Zahl hat eingeschränkte Aussagefähigkeit
p	vorläufige Zahl
s	geschätzte Zahl
r	berichtigte Zahl

Abweichungen in den Summen erklären sich aus dem Auf- und Abrunden der Einzelwerte.

## Inhaltsverzeichnis

	Seite
<b>I. Vorbemerkungen</b>	3
<b>II. Zusammenfassende Ergebnisse</b>	4
<b>III. Grafiken</b>	5
<b>IV. Tabellen</b>	
1. Auftragseingang im Verarbeitenden Gewerbe nach Monaten (Veränderung gegenüber dem gleichen Vorjahreszeitraum)	6 - 7
2. Auftragseingang im Verarbeitenden Gewerbe nach Monaten (Veränderung gegenüber dem Vormonat)	8 - 9
3. Auftragseingang im Verarbeitenden Gewerbe - Relation zum Umsatz (Umsatz im jeweiligen Zeitraum = 100)	10 - 11
4. Auftragseingang im Verarbeitenden Gewerbe nach Monaten (Wertindex; Monatsdurchschnitt 2000 = 100)	12 - 13

## I. Vorbemerkungen

Die Entwicklung der Auftragseingänge im Verarbeitenden Gewerbe zählt (wie bei den Umsätzen) zu den wichtigsten Indikatoren für die Beobachtung und Analyse der Konjunktorentwicklung in Deutschland.

Sie wird in diesem Bericht in den Varianten der wertmäßigen Darstellung von

- Veränderungen gegenüber dem gleichen Vorjahresmonat
- Veränderungen gegenüber dem jeweiligen Vormonat
- Veränderungen gegenüber dem Jahresdurchschnitt 2000 nach Jahren, Monaten bzw. Vierteljahren
- der Relation des Auftragswertes zum Umsatzwert jeweils gleicher Zeiträume sowie
- im Wertvolumen dargestellt <sup>1)</sup>.

Auftragseingang und Umsatz im Verarbeitenden Gewerbe werden im Rahmen des Monatsberichts für Betriebe im Verarbeitenden Gewerbe (einschl. Bergbau und Gewinnung von Steinen und Erden) erhoben. Der **Berichtskreis** umfasst Betriebe des Verarbeitenden Gewerbes (einschl. Bergbau und Gewinnung von Steinen und Erden) mit 50 und mehr Beschäftigten.

Auftragseingang und Umsatz werden in der Gliederung der „Klassifikation der Wirtschaftszweige, Ausgabe 2003 (WZ 2003)“ nach fachlichen Betriebsteilen erfasst und ausgewertet.

Der Auftragseingang wird von den Betrieben derjenigen Wirtschaftszweige des Verarbeitenden Gewerbes erfragt, bei denen die Auftragsfertigung von Bedeutung ist. In die Erhebung des Auftragseingangs **nicht einbezogen** sind die Betriebe des Bergbaus und der Gewinnung von Steinen und Erden, des **Ernährungsgewerbes**, die Herstellung von Verpackungsmitteln und Lagerbehältern aus Holz, die Herstellung von Holzwaren sowie von Kork-, Flecht- und Korbwaren, Betriebe des Verlagsgewerbes, die Herstellung von Erzeugnissen aus Beton, Zement und Gips (außer Gipserzeugnisse für den Bau), die Herstellung von sonstigen Mineralerzeugnissen, die Herstellung von Matratzen, von Schmuck und ähnlichen Erzeugnissen, die Recyclingbetriebe sowie die Betriebe weiterer Wirtschaftszweige, die aber zurzeit in Mecklenburg-Vorpommern nicht angesiedelt sind.

Neben den Angaben für die Wirtschaftsgliederungen der „Klassifikation der Wirtschaftszweige, Ausgabe 2003 (WZ 2003)“ werden auch Ergebnisse für die Hauptgruppen *Vorleistungsgüterproduzenten, Investitionsgüterproduzenten, Gebrauchsgüterproduzenten und Verbrauchsgüterproduzenten* veröffentlicht. Die Abgrenzung dieser Hauptgruppen ist EU-weit verbindlich festgelegt in der Verordnung (EG) Nr. 586/7/2001 der Kommission vom 26. März 2001 zur Durchführung der Verordnung (EG) Nr. 1165/98 des Rates über Konjunkturstatistiken: Definition der industriellen Hauptgruppen (MIGS <sup>2)</sup>). Für die 2003 neu eingeführte Hauptgruppe *Energie* wird kein Auftragseingang ausgewiesen, da durch die Auftragseingangsstatisik die Bereiche des Verarbeitenden Gewerbes nicht erfasst werden, die diese Hauptgruppe bilden.

Bei Zeitvergleichen der Hauptgruppen auf der Grundlage des Wertindex mit der Basis 2000 = 100 sind Einschränkungen in der Vergleichbarkeit zu beachten: Der Wirtschaftszweig *34.30 Herstellung von Teilen und Zubehör für Kraftwagen und Kraftwagenmotoren* wechselte mit Einführung der WZ 2003 von den Vorleistungsgüterproduzenten zu den Investitionsgüterproduzenten. Die Gruppen *22.2 Druckgewerbe* und *22.3 Vielfältigung von bespielten Ton-, Bild- und Datenträgern* sind von den Vorleistungsgüterproduzenten zu den Verbrauchsgüterproduzenten umgesetzt worden.

**Rechtsgrundlagen** für die Durchführung der Erhebung sind:

- Gesetz über die Statistik im Produzierenden Gewerbe (ProdGewStatG) in der Fassung der Bekanntmachung vom 21. März 2002 (BGBl. I S. 1181), zuletzt geändert durch Artikel 14 des Gesetzes vom 7. September 2007 (BGBl. I S. 2246)
- Artikel 2 § 3 der Verordnung zur Änderung statistischer Rechtsvorschriften (Statistikbereinungsverordnung) vom 14. September 1984 (BGBl. I S. 1247)
- Gesetz über die Statistik für Bundeszwecke (Bundesstatistikgesetz - BStatG) vom 22. Januar 1987 (BGBl. I S. 462, 565), zuletzt geändert durch Artikel 3 des Gesetzes vom 7. September 2007 (BGBl. I S. 2246)

Der **Auftragseingang** umfasst den Wert (ohne Umsatzsteuer) aller im jeweiligen Berichtsmonat von den Betrieben des Verarbeitenden Gewerbes fest akzeptierten Aufträge auf Lieferung selbst hergestellter (oder in Lohnarbeit gefertigter) Erzeugnisse. Zur Analyse der Binnen- und Exportnachfrage wird zwischen dem Auftragseingang aus dem Inland und den von ausländischen Auftraggebern erteilten Orders unterschieden. Die Auftragseingänge enthalten u. a. auch zur Produktion gehörende Dienstleistungen (Lohnarbeiten - einschl. Lohnveredlung, Reparaturen, Instandhaltungen, Installationen, Montagen u. Ä.). Stornierungen sowie Wertänderungen aufgrund von Preisgleitklauseln sind grundsätzlich nicht in der Meldung des aktuellen Auftragseingangs zu berücksichtigen. Umbestellungen oder Änderungen sind als Neuaufträge zu melden.

Nicht zum Auftragseingang zählen:

1. Aufträge für Bauleistungen
2. Aufträge auf Lieferung für Elektrizität, Fernwärme, Gas, Dampf und Wasser
3. Aufträge auf Lieferung von verkaufsfähigen Produktionsrückständen
4. Aufträge auf Lieferung von Handelsware
5. Aufträge über nichtindustrielle Leistungen
6. Aufträge auf unternehmensinterne Lieferungen und Leistungen

1) Die Daten des aktuellen Berichtsjahres enthalten grundsätzlich vorläufige Angaben. Nach Abschluss des Berichtsjahres werden die von den Betrieben nachträglich gemeldeten Korrekturen berücksichtigt.

2) MIGS = Main Industry Groupings

## II. Zusammenfassende Ergebnisse

Veränderung der Auftragseingänge  
**gegenüber dem gleichen Vorjahreszeitraum**  
um Prozent

**Berichtsmonat November**

1.1.2008 bis Ende Berichtsmonat

<b>Insgesamt</b>	-	<b>56,5</b>	-	<b>9,2</b>
darunter				
Inland	-	11,2	-	1,1
 Insgesamt ohne Schiff- und Bootsbau <sup>1)</sup>	-	44,2	-	3,2

Auftragseingänge in **Relation zum Umsatz**  
(= 100)

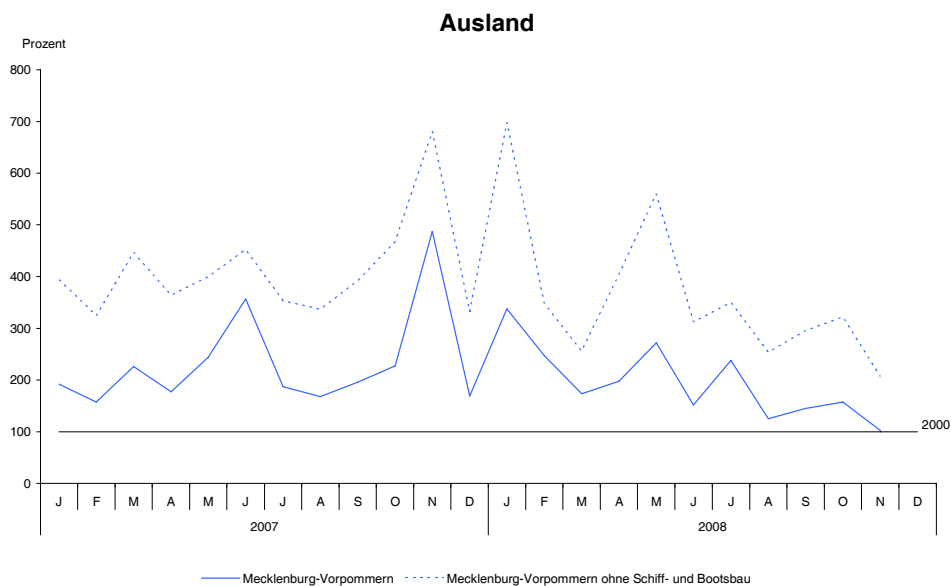
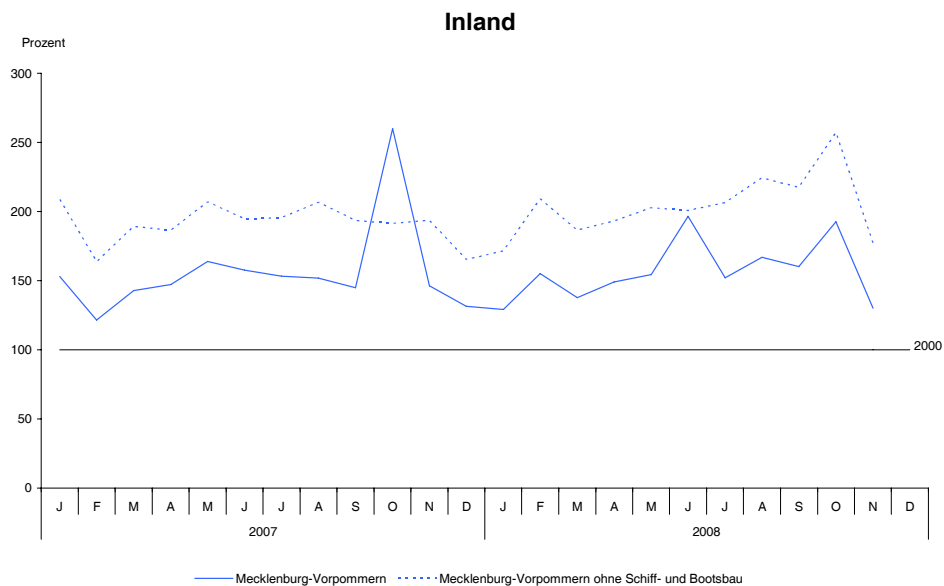
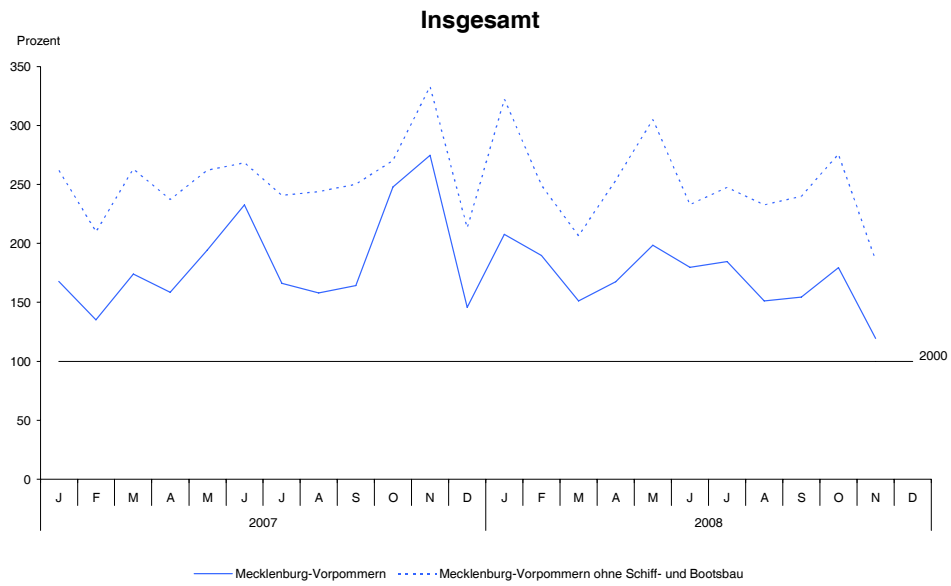
<b>Insgesamt</b>	<b>63,2</b>	<b>96,6</b>
darunter		
Inland	77,0	88,0
 Insgesamt ohne Schiff- und Bootsbau <sup>1)</sup>	86,2	113,8

WZ 2003	Bezeichnung (H. v. = Herstellung von)	Auftragseingänge (AE) Berichtsmonat 2008 zum			
		AE gleicher Vorjahresmonat 2007 (= 100)	AE Vormonat (= 100)	Umsatz (= 100) Berichtsmonat 2008	
D	Verarbeitendes Gewerbe	Insgesamt	43,5	66,6	63,2
		Inland	88,8	67,5	77,0
		Ausland	21,0	64,9	45,9
	darunter				
D ohne 35.1	Verarbeitendes Gewerbe ohne Schiff- und Bootsbau <sup>1)</sup>	Insgesamt	55,8	67,4	86,2
		Inland	91,6	69,0	87,7
		Ausland	30,4	64,2	83,2
DD	Holzgewerbe (ohne H. v. Möbeln)	Insgesamt	83,6	88,1	93,0
DE	Papier-, Verlags- und Druckgewerbe	Insgesamt	73,3	102,6	94,6
DG	H. v. chemischen Erzeugnissen	Insgesamt	115,4	93,4	93,6
DH	H. v. Gummi- und Kunststoffwaren	Insgesamt	109,1	89,1	85,0
DI	Glasgewerbe, H. v. Keramik, Verarbeitung von Steinen und Erden	Insgesamt	103,5	83,3	97,9
DJ	Metallerzeugung und -bearbeitung, H. v. Metallerzeugnissen	Insgesamt	45,0	31,2	64,4
DK	Maschinenbau	Insgesamt	137,9	91,2	87,2
DL	H. v. Büromaschinen, Datenverarbeitungsgeräten u. -einrichtungen; Elektrotechnik, Feinmechanik Optik, H. v. Uhren	Insgesamt	24,5	57,1	85,7
DM	Fahrzeugbau	Insgesamt	17,5	69,8	21,9
	darunter				
35.1	Schiff- und Bootsbau	Insgesamt	4,4	45,8	5,4
DN	H. v. Möbeln, Schmuck, Musikinstrumenten, Sportgeräten, Spielwaren und sonstigen Erzeugnissen	Insgesamt	129,7	92,4	89,6

1) Für den Schiffbau ist eine nichtkontinuierliche Entwicklung der Auftragseingänge branchentypisch, sodass die Auftragseingänge dieses Wirtschaftszweiges mitunter einen nicht unerheblichen Einfluss auf die Darstellung der Auftragseingangsentwicklung insgesamt haben.

### III. Grafiken

**Wertindex der Auftragseingänge in ausgewählten fachlichen  
Betriebsstellen des Verarbeitenden Gewerbes**  
(Monatsdurchschnitt 2000 = 100)



## IV. Tabellen

### 1. Auftragseingang im Verarbeitenden Gewerbe nach Monaten -

WZ 2003	Bezeichnung (H. v. = Herstellung von)		November	Dezember	Januar	Februar	März
			2007		2008		
D	Verarbeitendes Gewerbe	Insgesamt	105,5	66,9	123,8	140,5	86,9
		Inland	121,9	102,9	84,4	127,7	96,5
		Ausland	98,9	46,1	175,8	156,8	77,0
D ohne 35.1	Verarbeitendes Gewerbe ohne Schiff- und Bootsbau	Insgesamt	147,4	114,3	123,1	118,7	78,5
		Inland	118,5	117,3	82,1	127,8	98,5
		Ausland	178,2	110,9	177,1	107,3	57,3
1	Vorleistungsgüterproduzenten	Insgesamt	103,8	114,3	99,0	117,1	101,1
		Inland	121,2	114,2	88,2	113,3	102,1
		Ausland	86,1	114,5	122,0	124,4	99,1
2	Investitionsgüterproduzenten	Insgesamt	107,1	47,7	146,2	172,1	74,0
		Inland	129,4	89,7	74,1	151,5	88,3
		Ausland	103,1	35,3	211,1	187,8	66,0
3	Gebrauchsgüterproduzenten	Insgesamt	78,2	88,7	119,6	118,7	88,0
		Inland	79,7	94,1	115,5	135,8	98,1
		Ausland	71,5	68,9	145,8	49,4	51,3
4	Verbrauchsgüterproduzenten	Insgesamt	101,9	69,2	95,2	107,0	90,5
		Inland	115,4	106,5	125,6	129,9	91,2
		Ausland	84,5	41,9	63,5	77,9	87,7
DD	Holzgewerbe (ohne H. v. Möbeln)	Insgesamt	87,6	65,1	70,8	68,2	93,2
		Inland	69,0	48,0	59,4	63,1	98,0
		Ausland	148,9	113,7	94,1	82,7	80,9
DE	Papier-, Verlags- und Druckgewerbe	Insgesamt	103,6	76,8	102,5	107,5	90,4
		Inland	112,6	109,6	127,8	125,5	85,6
		Ausland	90,0	48,1	69,6	81,2	115,9
DG	H. v. chemischen Erzeugnissen	Insgesamt	145,5	129,3	133,3	147,9	96,9
		Inland	153,1	153,2	131,7	123,8	88,3
		Ausland	139,5	114,1	134,7	165,0	103,0
DH	H. v. Gummi- und Kunststoffwaren	Insgesamt	92,1	66,2	90,5	124,8	89,3
		Inland	105,1	59,7	75,3	95,4	91,6
		Ausland	75,3	84,4	117,0	182,9	85,7
DI	Glasgewerbe, H. v. Keramik, Verarbeitung von Steinen und Erden	Insgesamt	106,2	110,1	103,5	97,7	85,2
		Inland	99,5	101,7	92,8	94,5	87,3
		Ausland	140,4	154,7	177,7	118,6	75,0
DJ	Metallerzeugung und -bearbeitung, H. v. Metallerzeugnissen	Insgesamt	88,9	162,6	62,7	125,0	86,9
		Inland	169,9	175,0	67,1	139,7	81,9
		Ausland	58,9	121,7	57,2	98,3	94,3
DK	Maschinenbau	Insgesamt	114,1	141,5	105,0	125,1	116,1
		Inland	122,3	134,6	104,6	151,6	156,3
		Ausland	97,3	147,2	106,0	85,4	57,2
DL	H. v. Büromaschinen, Datenverarbeitungs- geräten und -einrichtungen; Elektrotechnik, Feinmechanik u. Optik; H. v. Uhren	Insgesamt	282,6	120,8	183,2	133,6	52,7
		Inland	131,8	148,7	68,5	186,5	109,7
		Ausland	394,9	107,0	293,8	99,9	27,6
DM	Fahrzeugbau	Insgesamt	64,1	22,0	106,0	305,5	150,8
		Inland	162,6	72,5	118,9	121,1	69,3
		Ausland	56,2	9,6	85,7	651,0	269,6
35.1	darunter Schiff- und Bootsbau	Insgesamt	55,5	11,7	160,5	991,5	244,1
		Inland	284,0	47,7	201,3	125,9	53,7
		Ausland	52,4	4,7	111,6	> 1 000	406,4
DN	H. v. Möbeln, Schmuck, Musikinstrumenten, Sportgeräten, Spielwaren und sonstigen Erzeugnissen	Insgesamt	72,9	88,0	117,2	132,0	99,0
		Inland	78,4	93,8	114,7	134,8	100,7
		Ausland	29,8	35,3	186,1	85,4	72,6

## Veränderung gegenüber dem gleichen Vorjahreszeitraum (= 100)

April	Mai	Juni	Juli	August 2008	September	Oktober	November	Jan. - Nov.	WZ 2003
105,5	102,2	77,2	111,1	95,7	94,1	72,5	43,5	90,8	D
101,3	94,1	124,6	99,3	109,8	110,5	74,1	88,8	98,9	
111,3	111,2	42,6	127,0	74,7	74,0	69,4	21,0	82,0	
106,9	116,4	86,7	102,8	95,4	95,9	102,0	55,8	96,8	D ohne 35.1
103,6	98,0	103,2	105,5	108,6	112,5	134,4	91,6	105,5	
111,0	140,1	69,1	99,1	75,2	75,5	68,9	30,4	86,9	
108,8	95,6	101,4	100,7	97,2	107,5	143,7	75,2	103,6	1
99,2	92,6	108,0	114,3	113,8	117,4	159,7	86,1	108,2	
127,7	101,8	91,1	86,1	67,7	91,7	116,8	59,6	95,8	
103,8	109,6	61,8	130,5	94,6	80,2	37,2	25,4	80,0	2
103,8	96,5	154,8	80,4	107,5	106,3	33,6	88,6	87,3	
103,9	117,0	25,8	215,5	81,9	60,0	44,0	11,1	75,0	
88,6	94,1	105,8	120,2	102,8	108,8	77,7	129,0	103,5	3
118,0	100,8	110,0	133,2	106,3	112,2	75,5	132,2	110,4	
31,6	61,4	85,3	60,3	80,6	87,7	100,8	112,5	71,0	
95,3	91,5	77,4	78,0	82,4	82,9	88,2	73,2	87,1	4
99,1	93,3	73,2	76,5	80,9	77,6	83,5	95,6	91,1	
80,5	85,2	96,1	83,9	89,4	117,7	115,9	33,9	75,3	
97,9	77,9	94,4	106,4	93,9	93,4	104,1	83,6	88,8	DD
86,7	78,4	99,0	114,9	111,1	135,4	122,8	104,8	94,5	
129,9	76,5	86,5	88,3	61,2	49,5	74,5	51,1	77,5	
100,3	94,5	86,2	89,8	90,4	87,5	89,3	73,3	91,3	DE
95,7	91,4	79,3	85,5	85,1	82,8	84,5	90,2	92,1	
126,6	108,9	121,0	112,8	118,1	115,9	115,1	41,1	88,4	
110,2	133,5	144,9	136,3	138,6	150,7	138,3	115,4	130,8	DG
136,1	151,2	153,0	138,6	140,3	164,8	145,5	96,2	134,0	
96,6	122,2	135,5	134,0	137,0	138,2	132,2	132,1	128,3	
93,9	89,5	104,5	116,3	68,6	94,4	106,4	109,1	97,7	DH
96,9	85,5	119,5	127,4	94,4	74,9	106,3	101,8	96,7	
89,4	97,6	85,5	104,1	42,7	121,6	106,5	122,1	99,1	
116,5	93,0	125,2	106,1	94,3	111,2	114,4	103,5	104,2	DI
123,3	90,2	126,1	105,2	95,2	112,9	113,0	112,3	104,2	
91,9	105,2	121,2	112,0	89,9	103,5	120,8	71,6	104,4	
146,0	96,8	59,0	86,0	97,4	120,9	230,3	45,0	96,6	DJ
119,3	83,4	59,2	117,6	140,4	132,6	319,4	66,1	112,2	
192,7	120,4	58,8	72,3	45,8	106,4	143,7	22,5	79,3	
172,2	109,2	106,6	85,4	102,5	142,3	121,8	137,9	118,1	DK
155,5	120,9	118,1	83,4	88,4	115,4	126,5	135,4	119,7	
214,2	97,5	90,2	89,8	129,8	197,8	113,8	144,2	115,2	
89,1	146,8	65,7	119,1	80,8	58,3	58,6	24,5	85,2	DL
90,1	96,3	110,9	101,1	92,8	94,2	111,7	89,2	101,5	
88,4	184,6	42,3	162,4	64,5	28,1	29,1	8,5	74,7	
101,8	52,6	62,5	145,7	99,2	88,8	22,5	17,5	69,9	DM
87,6	91,2	222,1	61,1	115,8	95,3	16,5	60,0	71,9	
148,2	25,8	11,5	280,0	77,1	79,3	95,2	7,6	67,7	
85,3	23,9	52,3	194,0	105,9	54,3	8,2	4,4	54,1	35.1
78,1	56,2	293,2	29,8	162,5	62,9	6,3	34,4	51,3	
126,0	8,9	2,0	374,1	62,3	45,2	95,9	2,3	56,4	
122,9	101,7	108,2	137,3	105,7	113,9	76,4	129,7	110,9	DN
121,7	101,8	108,8	136,8	106,4	114,4	75,7	129,6	110,9	
150,4	100,7	99,5	147,4	86,1	100,6	94,4	133,1	110,4	

## 2. Auftragseingang im Verarbeitenden Gewerbe nach Monaten -

WZ 2003	Bezeichnung (H. v. = Herstellung von)		Oktober	November	Dezember	Januar	Februar
			2007			2008	
D	Verarbeitendes Gewerbe	Insgesamt	150,8	111,0	53,0	142,5	91,4
		Inland	179,4	56,3	89,8	98,2	120,1
		Ausland	115,8	214,7	34,7	199,4	73,2
D ohne 35.1	Verarbeitendes Gewerbe ohne Schiff- und Bootsbau	Insgesamt	108,1	123,2	64,0	151,1	77,3
		Inland	98,9	101,2	85,3	103,8	122,0
		Ausland	119,3	145,7	48,9	209,8	49,9
1	Vorleistungsgüterproduzenten	Insgesamt	96,3	111,0	77,8	104,1	112,8
		Inland	98,4	104,1	90,3	92,2	119,4
		Ausland	93,0	122,6	59,8	129,9	102,6
2	Investitionsgüterproduzenten	Insgesamt	214,6	111,8	39,7	180,9	79,0
		Inland	320,4	31,8	92,4	100,9	125,1
		Ausland	133,0	260,5	27,8	241,2	64,5
3	Gebrauchsgüterproduzenten	Insgesamt	148,0	59,8	92,5	150,7	96,6
		Inland	157,0	54,6	92,2	151,2	106,3
		Ausland	92,4	114,5	94,2	147,8	48,0
4	Verbrauchsgüterproduzenten	Insgesamt	98,8	127,5	68,2	112,5	103,7
		Inland	97,4	94,9	69,7	116,3	104,8
		Ausland	107,9	320,0	65,5	105,3	101,6
DD	Holzgewerbe (ohne H. v. Möbeln)	Insgesamt	85,8	109,7	73,8	114,6	92,6
		Inland	102,9	108,2	66,6	118,1	112,1
		Ausland	68,0	111,9	84,7	110,4	67,5
DE	Papier-, Verlags- und Druckgewerbe	Insgesamt	101,3	124,9	69,5	112,3	97,9
		Inland	99,6	97,1	70,6	118,6	96,1
		Ausland	111,8	276,4	67,5	99,7	102,1
DG	H. v. chemischen Erzeugnissen	Insgesamt	88,6	111,9	81,3	126,5	118,7
		Inland	86,5	113,8	80,4	122,0	93,1
		Ausland	90,5	110,3	82,2	130,3	139,1
DH	H. v. Gummi- und Kunststoffwaren	Insgesamt	88,9	86,9	67,7	129,4	135,7
		Inland	87,1	98,2	69,7	103,7	129,7
		Ausland	91,4	72,1	64,1	179,7	142,4
DI	Glasgewerbe, H. v. Keramik, Verarbeitung von Steinen und Erden	Insgesamt	105,7	92,1	70,1	133,8	97,4
		Inland	105,6	88,3	69,5	134,7	104,7
		Ausland	106,5	108,8	72,3	130,5	71,1
DJ	Metallerzeugung und -bearbeitung, H. v. Metallerzeugnissen	Insgesamt	115,0	159,7	73,6	72,9	111,9
		Inland	102,8	167,2	117,6	52,2	136,7
		Ausland	130,1	152,4	26,7	170,9	76,2
DK	Maschinenbau	Insgesamt	92,2	80,5	159,2	65,7	120,1
		Inland	85,5	92,8	95,0	109,5	121,6
		Ausland	106,0	60,0	324,7	32,5	116,5
DL	H. v. Büromaschinen, Datenverarbeitungs- geräten und -einrichtungen; Elektrotechnik, Feinmechanik u. Optik; H. v. Uhren	Insgesamt	125,5	136,3	42,6	270,6	51,1
		Inland	98,4	75,9	86,9	122,3	151,2
		Ausland	148,2	169,9	31,6	372,1	28,6
DM	Fahrzeugbau	Insgesamt	437,0	90,0	28,6	79,8	249,7
		Inland	682,7	18,4	99,1	83,8	94,1
		Ausland	81,7	956,5	12,3	72,1	588,7
35.1	darunter Schiff- und Bootsbau	Insgesamt	> 1 000	84,5	18,0	44,7	632,5
		Inland	> 1 000	5,8	176,4	46,0	80,6
		Ausland	46,1	> 1 000	6,5	42,3	> 1 000
DN	H. v. Möbeln, Schmuck, Musikinstrumenten, Sportgeräten, Spielwaren und sonstigen Erzeugnissen	Insgesamt	160,0	54,4	89,3	157,2	102,4
		Inland	160,2	53,8	90,0	154,3	104,6
		Ausland	154,3	71,8	76,1	225,5	66,7



## Veränderung gegenüber dem Vormonat (jeweiliger Vormonat = 100)

März	April	Mai	Juni	Juli	August	September	Oktober	November	WZ 2003
2008									
79,7	110,6	118,6	90,5	102,7	81,9	102,2	116,2	66,6	D
88,7	108,4	103,4	127,4	77,4	109,6	96,0	120,3	67,5	
70,3	113,6	137,6	55,9	156,8	52,6	115,8	108,5	64,9	
82,9	122,8	120,3	76,3	106,3	94,0	103,1	114,9	67,4	D ohne 35.1
89,2	103,6	105,0	99,0	102,8	108,8	97,0	118,2	69,0	
73,5	157,8	138,7	55,8	112,0	72,4	116,6	108,9	64,2	
100,5	107,7	102,8	98,5	113,3	91,2	97,1	128,8	58,1	1
101,7	100,6	110,3	98,5	102,1	116,5	87,1	133,8	56,1	
98,3	121,0	91,3	98,5	134,2	55,4	126,8	118,6	62,5	
63,5	115,4	139,8	82,9	92,3	68,8	109,2	99,7	76,2	2
71,7	123,9	96,1	183,1	51,2	100,1	111,8	101,3	83,7	
58,5	109,0	177,2	36,5	187,7	49,0	105,8	97,5	65,6	
73,7	112,0	86,0	138,7	104,9	81,9	107,9	105,8	99,1	3
70,2	112,6	87,0	134,3	110,9	80,3	107,3	105,7	95,5	
112,2	108,4	79,0	173,2	67,7	98,3	112,1	106,1	127,9	
86,2	97,8	97,2	83,4	99,0	110,4	110,9	105,1	105,9	4
102,9	99,7	92,8	81,5	101,8	112,7	111,2	104,8	108,7	
50,8	89,6	118,3	90,7	89,4	101,5	109,6	106,2	93,8	
158,4	92,7	97,5	98,0	102,5	96,0	91,9	95,6	88,1	DD
175,4	80,8	106,0	90,3	114,3	101,2	87,8	93,3	92,4	
122,1	129,2	81,1	117,4	79,5	81,8	105,7	102,2	76,7	
81,9	101,5	94,5	92,5	99,3	115,6	108,6	103,3	102,6	DE
94,1	103,4	93,4	88,7	103,7	113,6	112,1	101,6	103,6	
54,5	94,3	98,9	107,6	84,8	123,6	95,4	111,1	98,7	
82,3	110,2	109,3	124,4	83,9	93,5	128,6	81,3	93,4	DG
88,8	124,6	113,5	159,9	77,5	88,5	133,1	76,4	75,3	
78,8	101,6	106,3	96,3	92,4	98,9	124,1	86,5	110,2	
83,7	104,0	117,7	101,2	121,5	68,3	119,4	100,2	89,1	DH
102,7	103,1	122,2	101,0	108,7	82,3	79,9	123,6	94,0	
64,1	105,5	110,5	101,7	144,2	49,7	206,8	80,1	82,6	
93,5	124,2	94,6	105,9	102,9	92,7	112,6	108,8	83,3	DI
94,5	121,2	89,9	109,6	107,1	91,3	111,7	105,6	87,8	
88,4	141,2	117,2	92,3	83,9	100,7	116,8	124,2	64,5	
95,8	125,1	111,9	68,0	207,2	90,1	64,3	219,2	31,2	DJ
74,5	116,0	118,6	67,9	155,1	172,2	49,5	247,6	34,6	
150,8	136,7	104,7	68,1	270,6	32,7	118,9	175,6	23,9	
91,9	118,0	94,8	103,2	91,2	110,6	142,6	78,9	91,2	DK
101,3	95,2	81,1	121,5	93,5	94,3	137,2	93,8	99,4	
67,0	209,8	119,8	80,7	86,9	143,1	149,6	61,0	76,0	
57,5	157,9	157,5	48,0	87,3	87,9	110,1	126,2	57,1	DL
67,3	105,1	104,6	98,2	90,7	97,0	122,8	116,5	60,6	
45,8	250,1	196,3	28,3	82,7	74,2	85,3	153,2	49,6	
70,0	68,3	94,3	220,3	90,2	46,2	95,7	111,0	69,8	DM
73,8	165,5	101,4	267,0	27,0	119,4	91,3	118,4	66,7	
68,7	31,9	80,4	106,2	478,8	20,8	104,3	98,1	76,4	
64,8	38,0	85,9	473,9	87,0	17,4	75,9	164,6	45,8	35.1
75,4	291,3	82,6	614,7	7,2	144,6	67,5	210,6	31,7	
63,8	9,5	97,5	60,2	> 1 000	6,3	92,8	97,6	90,0	
72,5	114,7	87,3	130,9	113,0	78,2	108,3	107,3	92,4	DN
72,1	113,7	87,7	129,6	114,5	79,4	108,0	106,1	92,0	
83,1	138,8	79,3	157,4	87,8	52,1	120,8	144,8	101,2	

### 3. Auftragseingang im Verarbeitenden Gewerbe -

WZ 2003	Bezeichnung (H. v. = Herstellung von)		November	Dezember	Januar	Februar	März
			2007		2008		
D	Verarbeitendes Gewerbe	Insgesamt	168,8	76,5	145,2	108,8	101,2
		Inland	87,4	89,8	80,5	94,2	81,9
		Ausland	314,0	64,3	296,1	129,5	146,5
D ohne 35.1	Verarbeitendes Gewerbe ohne Schiff- und Bootsbau	Insgesamt	148,1	96,4	169,6	118,0	103,3
		Inland	92,1	97,9	96,0	112,3	100,9
		Ausland	260,5	94,6	319,8	127,9	108,0
1	Vorleistungsgüterproduzenten	Insgesamt	102,0	100,5	97,1	101,4	102,8
		Inland	90,8	104,8	93,3	107,5	105,1
		Ausland	124,1	92,3	103,6	92,1	98,8
2	Investitionsgüterproduzenten	Insgesamt	267,6	61,1	205,4	115,5	100,0
		Inland	81,9	73,0	63,8	79,1	56,5
		Ausland	550,0	54,4	685,5	160,8	236,7
3	Gebrauchsgüterproduzenten	Insgesamt	76,5	93,8	135,7	120,9	86,3
		Inland	74,1	93,8	131,0	128,0	86,8
		Ausland	91,5	93,3	166,0	75,0	83,3
4	Verbrauchsgüterproduzenten	Insgesamt	98,3	100,0	102,4	99,8	102,6
		Inland	99,5	99,9	100,9	98,9	102,2
		Ausland	96,3	100,4	105,7	101,8	104,6
DD	Holzgewerbe (ohne H. v. Möbeln)	Insgesamt	82,9	77,1	74,9	82,1	122,4
		Inland	72,1	64,5	63,9	80,6	128,6
		Ausland	107,6	100,8	96,4	85,5	106,7
DE	Papier-, Verlags- und Druckgewerbe	Insgesamt	98,9	99,0	98,7	98,4	99,4
		Inland	99,0	97,1	98,8	97,6	99,2
		Ausland	98,6	103,0	98,5	100,1	100,4
DG	H. v. chemischen Erzeugnissen	Insgesamt	94,6	101,0	96,9	96,4	94,0
		Inland	99,2	100,3	99,7	98,9	99,5
		Ausland	91,0	101,7	94,7	95,1	91,0
DH	H. v. Gummi- und Kunststoffwaren	Insgesamt	89,2	75,8	118,7	126,5	93,6
		Inland	96,9	85,7	106,9	125,4	104,1
		Ausland	78,0	61,7	135,8	127,7	80,2
DI	Glasgewerbe, H. v. Keramik, Verarbeitung von Steinen und Erden	Insgesamt	98,3	97,5	107,3	99,1	99,9
		Inland	99,2	99,0	108,6	97,7	99,8
		Ausland	95,0	92,5	102,6	107,2	100,4
DJ	Metallerzeugung und -bearbeitung, H. v. Metallerzeugnissen	Insgesamt	148,6	142,1	94,9	89,8	98,2
		Inland	110,4	169,5	86,2	110,8	88,3
		Ausland	235,5	80,7	111,1	60,4	114,6
DK	Maschinenbau	Insgesamt	90,5	91,5	96,3	90,8	102,2
		Inland	82,6	86,2	88,2	92,4	112,2
		Ausland	120,5	96,1	126,0	86,9	75,1
DL	H. v. Büromaschinen, Datenverarbeitungs- geräten und -einrichtungen; Elektrotechnik, Feinmechanik u. Optik; H. v. Uhren	Insgesamt	303,6	89,0	512,8	213,0	112,4
		Inland	86,2	84,1	119,8	158,6	94,8
		Ausland	813,8	92,7	> 1 000	360,0	166,1
DM	Fahrzeugbau	Insgesamt	220,7	37,6	50,3	84,0	88,4
		Inland	77,5	66,6	44,4	42,8	29,7
		Ausland	386,3	20,7	70,9	126,4	337,1
35.1	darunter Schiff- und Bootsbau	Insgesamt	302,9	22,9	22,3	79,5	90,3
		Inland	43,8	50,5	18,1	15,3	10,0
		Ausland	531,0	11,0	45,2	132,9	928,5
DN	H. v. Möbeln, Schmuck, Musikinstrumenten, Sportgeräten, Spielwaren und sonstigen Erzeugnissen	Insgesamt	73,8	93,5	131,9	124,1	91,1
		Inland	73,8	93,4	131,0	126,3	90,6
		Ausland	73,8	98,3	148,6	85,2	105,4

**Relation zum Umsatz (Umsatz im jeweiligen Zeitraum = 100)**

April	Mai	Juni	Juli	August 2008	September	Oktober	November	Jan. - Nov.	WZ 2003
90,2	114,9	105,1	87,0	87,2	74,9	104,1	63,2	96,6	D
85,1	90,5	109,5	77,8	91,8	75,4	106,4	77,0	88,0	
97,6	153,8	96,8	99,3	78,6	74,0	99,8	45,9	111,0	
113,9	134,5	100,5	110,0	108,9	93,3	122,8	86,2	113,8	D ohne 35.1
97,7	98,3	92,0	94,5	111,4	94,1	120,7	87,7	100,4	
141,9	201,7	118,0	145,2	103,8	91,9	127,4	83,2	140,0	
105,5	105,2	93,0	110,6	109,5	92,2	127,4	79,2	102,2	1
101,1	105,8	91,9	96,7	122,7	92,7	133,9	84,0	103,2	
113,2	104,1	95,3	138,7	82,8	91,2	114,7	70,8	100,4	
77,2	126,2	121,7	67,9	64,3	57,4	78,1	46,5	90,8	2
67,6	71,4	135,4	54,4	58,3	55,3	73,9	65,6	69,8	
87,7	196,0	98,5	80,5	74,3	60,4	84,9	30,4	120,1	
88,5	95,5	110,0	126,0	112,6	92,8	103,0	91,4	104,7	3
89,8	96,1	109,1	128,9	118,1	92,9	102,1	90,6	105,6	
80,4	91,0	115,8	102,4	81,3	91,8	110,5	96,1	98,8	
96,1	101,8	92,3	93,8	100,6	97,8	99,5	94,5	98,4	4
95,8	100,7	91,8	92,8	100,3	97,8	100,6	93,8	97,8	
97,4	106,0	94,0	97,8	101,9	98,1	95,4	98,0	100,5	
103,4	111,2	105,0	100,4	111,1	87,8	94,3	93,0	98,5	DD
98,6	117,0	103,6	101,6	119,5	91,8	97,2	98,6	100,0	
114,2	98,9	108,0	97,0	89,4	78,0	87,6	78,9	95,2	
96,6	99,9	94,1	98,3	98,8	96,7	97,1	94,6	97,5	DE
96,5	98,9	91,6	97,3	97,2	96,5	96,1	92,6	96,5	
97,1	104,1	103,6	102,6	105,2	97,3	101,3	104,3	101,0	
95,9	97,0	97,2	98,0	98,3	99,4	97,1	93,6	96,8	DG
99,2	99,0	100,0	99,7	99,6	99,8	99,6	99,4	99,5	
93,7	95,5	93,8	96,2	97,1	98,9	94,9	90,3	94,6	
92,9	104,7	94,6	110,1	90,2	95,7	87,2	85,0	98,6	DH
99,5	109,0	100,7	113,5	104,9	80,2	85,6	81,7	99,7	
83,8	98,0	85,5	105,8	68,8	114,6	89,3	90,5	97,2	
101,0	100,7	99,3	101,7	97,5	101,7	101,1	97,9	100,6	DI
101,8	100,0	99,7	100,2	93,8	97,5	100,2	98,8	99,6	
97,0	103,5	97,6	111,0	122,8	129,7	104,8	92,8	105,4	
109,0	124,2	77,4	143,8	140,3	89,1	201,3	64,4	113,1	DJ
93,6	112,8	67,7	91,9	182,7	83,2	207,0	80,2	110,6	
132,6	141,7	93,6	237,8	75,7	100,0	190,1	39,8	117,3	
93,1	91,0	92,6	86,6	96,6	100,2	100,1	87,2	94,2	DK
91,6	85,1	87,4	79,5	92,9	102,8	104,4	86,0	92,7	
96,0	99,7	104,0	105,3	102,0	97,2	93,1	90,4	97,2	
167,4	214,5	124,3	124,7	116,9	90,7	148,1	85,7	165,9	DL
105,5	80,2	93,9	91,9	94,3	98,6	125,2	78,0	102,1	
294,7	623,0	222,4	267,1	219,4	74,0	243,2	115,1	364,1	
37,1	48,9	119,2	49,4	35,1	30,5	44,9	21,9	51,9	DM
49,9	68,6	176,9	32,4	38,0	30,0	51,8	41,2	51,2	
24,8	28,7	39,7	60,5	30,5	31,4	35,1	11,8	52,7	
18,0	23,2	131,4	41,1	13,0	8,6	20,2	5,4	36,3	35.1
31,0	38,3	231,5	9,8	14,8	8,0	27,9	10,5	31,0	
7,3	10,8	9,4	57,1	10,4	9,8	10,9	3,5	41,7	
90,9	97,1	109,2	128,3	116,1	95,4	102,5	89,6	106,0	DN
91,4	97,6	109,1	129,5	120,3	95,0	102,0	89,6	106,5	
82,7	87,1	111,6	107,1	53,8	109,6	115,4	89,7	97,9	

#### 4. Auftragseingang im Verarbeitenden Gewerbe nach Monaten -

WZ 2003	Bezeichnung (H. v. = Herstellung von)		Oktober	November	Dezember	Januar	Februar
			2007			2008	
D	Verarbeitendes Gewerbe	Insgesamt	247,7	274,9	145,7	207,6	189,8
		Inland	260,1	146,4	131,4	129,1	155,1
		Ausland	227,2	487,7	169,3	337,6	247,2
D ohne 35.1	Verarbeitendes Gewerbe ohne Schiff- und Bootsbau	Insgesamt	270,4	333,1	213,2	322,3	249,0
		Inland	191,4	193,6	165,3	171,5	209,2
		Ausland	467,3	680,8	332,9	698,3	348,2
1	Vorleistungsgüterproduzenten	Insgesamt	237,6	263,7	205,2	213,6	240,8
		Inland	210,5	219,1	197,9	182,5	217,9
		Ausland	303,6	372,3	222,8	289,4	296,9
2	Investitionsgüterproduzenten	Insgesamt	262,7	293,7	116,6	210,9	166,7
		Inland	310,7	98,7	91,2	92,1	115,2
		Ausland	204,2	531,9	147,6	356,1	229,7
3	Gebrauchsgüterproduzenten	Insgesamt	133,4	79,7	73,8	111,2	107,4
		Inland	137,7	75,1	69,3	104,8	111,4
		Ausland	100,6	115,2	108,6	160,5	77,0
4	Verbrauchsgüterproduzenten	Insgesamt	198,7	253,3	172,7	194,2	201,5
		Inland	205,4	195,0	135,8	158,0	165,6
		Ausland	166,3	532,3	348,8	367,1	373,0
DD	Holzgewerbe (ohne H. v. Möbeln)	Insgesamt	183,0	200,7	148,0	169,7	157,1
		Inland	172,5	186,7	124,4	146,9	164,7
		Ausland	202,6	226,8	192,0	212,0	143,1
DE	Papier-, Verlags- und Druckgewerbe	Insgesamt	222,2	277,4	192,9	216,6	212,0
		Inland	236,8	229,8	162,3	192,4	185,0
		Ausland	166,3	459,6	310,1	309,1	315,4
DG	H. v. chemischen Erzeugnissen	Insgesamt	190,0	212,7	173,0	218,8	259,7
		Inland	142,0	161,7	130,0	158,6	147,7
		Ausland	265,9	293,3	241,0	314,1	436,9
DH	H. v. Gummi- und Kunststoffwaren	Insgesamt	107,1	93,1	63,1	81,6	110,7
		Inland	104,8	102,9	71,8	74,5	96,6
		Ausland	110,3	79,5	50,9	91,6	130,3
DI	Glasgewerbe, H. v. Keramik, Verarbeitung von Steinen und Erden	Insgesamt	154,3	142,1	99,6	133,3	129,8
		Inland	134,5	118,8	82,6	111,3	116,5
		Ausland	452,3	492,0	355,9	464,5	330,1
DJ	Metallerzeugung und -bearbeitung, H. v. Metallerzeugnissen	Insgesamt	242,0	386,4	284,4	207,5	232,1
		Inland	132,0	220,8	259,6	135,4	185,1
		Ausland	> 1 000	> 1 000	517,5	884,4	674,1
DK	Maschinenbau	Insgesamt	326,8	263,1	418,9	275,0	330,3
		Inland	246,5	228,8	217,5	238,2	289,6
		Ausland	715,2	428,9	> 1 000	452,9	527,4
DL	H. v. Büromaschinen, Datenverarbeitungs- geräten und -einrichtungen; Elektrotechnik, Feinmechanik u. Optik; H. v. Uhren	Insgesamt	390,0	531,7	226,3	612,4	313,0
		Inland	222,3	168,6	146,5	179,2	271,0
		Ausland	672,7	> 1 000	360,8	> 1 000	383,8
DM	Fahrzeugbau	Insgesamt	233,3	210,0	60,1	48,0	119,8
		Inland	442,4	81,3	80,5	67,5	63,5
		Ausland	34,7	332,3	40,8	29,4	173,2
35.1	darunter Schiff- und Bootsbau	Insgesamt	209,4	176,8	31,8	14,2	89,9
		Inland	435,7	25,4	44,9	20,6	16,6
		Ausland	8,1	311,5	20,1	8,5	155,1
DN	H. v. Möbeln, Schmuck, Musikinstrumenten, Sportgeräten, Spielwaren und sonstigen Erzeugnissen	Insgesamt	165,9	90,2	80,6	126,7	129,8
		Inland	166,2	89,3	80,4	124,1	129,8
		Ausland	157,7	113,2	86,2	194,3	129,5

(Wertindex; Monatsdurchschnitt 2000 = 100)

März	April	Mai	Juni	Juli	August	September	Oktober	November	WZ 2003
2008									
151,3	167,4	198,6	179,7	184,6	151,2	154,5	179,5	119,5	D
137,6	149,2	154,3	196,5	152,1	166,8	160,1	192,7	130,0	
173,9	197,6	272,0	151,9	238,3	125,4	145,2	157,6	102,3	
206,4	253,5	305,0	232,8	247,5	232,7	239,9	275,7	185,8	D ohne 35.1
186,5	193,2	202,8	200,8	206,4	224,4	217,6	257,2	177,4	
256,1	403,9	560,1	312,5	350,1	253,5	295,6	321,8	206,7	
242,0	260,8	268,2	264,2	299,4	273,1	265,1	341,5	198,3	1
221,7	223,0	245,9	242,3	247,5	288,3	251,1	336,1	188,7	
291,8	353,0	322,4	317,4	426,0	235,9	299,1	354,7	221,8	
105,8	122,1	170,8	141,6	130,7	89,9	98,2	97,9	74,6	2
82,6	102,3	98,3	180,0	92,2	92,2	103,1	104,5	87,4	
134,3	146,4	259,3	94,7	177,7	87,1	92,1	89,8	58,9	
79,2	88,7	76,3	105,8	111,0	90,9	98,1	103,7	102,8	3
78,2	88,1	76,6	102,9	114,1	91,6	98,4	104,0	99,3	
86,4	93,6	74,0	128,1	86,7	85,2	95,6	101,4	129,7	
173,6	169,9	165,1	137,7	136,3	150,4	166,8	175,2	185,5	4
170,3	169,9	157,6	128,4	130,7	147,3	163,7	171,6	186,5	
189,5	169,8	201,0	182,2	163,0	165,5	181,4	192,7	180,7	
248,9	230,7	224,9	220,4	225,8	216,9	199,2	190,5	167,8	DD
288,8	233,3	247,3	223,4	255,4	258,4	227,0	211,8	195,7	
174,7	225,8	183,1	215,0	170,8	139,7	147,7	150,9	115,8	
173,6	176,3	166,5	154,0	152,9	176,7	191,9	198,3	203,4	DE
174,1	180,0	168,1	149,1	154,6	175,7	197,0	200,1	207,2	
171,9	162,1	160,4	172,5	146,2	180,7	172,3	191,4	188,9	
213,7	235,6	257,6	320,3	268,9	251,3	323,1	262,8	245,3	DG
131,2	163,4	185,4	296,5	229,7	203,3	270,5	206,7	155,5	
344,3	349,8	371,7	358,0	330,8	327,3	406,3	351,5	387,4	
92,7	96,3	113,4	114,8	139,5	95,3	113,8	114,0	101,6	DH
99,2	102,3	125,0	126,2	137,1	112,8	90,1	111,4	104,8	
83,5	88,1	97,3	98,9	142,7	71,0	146,7	117,5	97,1	
121,5	150,9	142,7	151,1	155,5	144,1	162,3	176,5	147,0	DI
110,1	133,5	120,1	131,6	140,9	128,7	143,8	151,9	133,4	
291,7	411,9	482,7	445,6	374,0	376,6	439,9	546,2	352,2	
222,4	278,3	311,4	211,8	438,8	395,3	254,3	557,3	174,0	DJ
137,8	159,9	189,6	128,8	199,8	344,0	170,4	421,7	145,9	
> 1 000	> 1 000	> 1 000	991,6	> 1 000	876,7	> 1 000	> 1 000	437,2	
303,7	358,4	339,8	350,7	319,7	353,8	504,3	398,0	362,7	DK
293,3	279,2	226,3	275,0	257,0	242,5	332,6	311,9	309,9	
353,5	741,6	888,7	716,8	623,2	892,0	> 1 000	814,1	618,4	
179,8	283,9	447,1	214,4	187,2	164,6	181,1	228,5	130,4	DL
182,3	191,7	200,5	197,0	178,8	173,5	212,9	248,2	150,4	
175,6	439,3	862,6	243,8	201,5	149,6	127,5	195,5	96,9	
83,8	57,3	54,0	119,0	107,3	49,5	47,4	52,6	36,7	DM
46,9	77,6	78,7	210,1	56,6	67,6	61,8	73,1	48,8	
118,9	38,0	30,6	32,5	155,4	32,3	33,7	33,1	25,3	
58,3	22,1	19,0	90,2	78,4	13,7	10,4	17,1	7,8	35.1
12,5	36,5	30,2	185,4	13,4	19,4	13,1	27,6	8,7	
98,9	9,4	9,1	5,5	136,3	8,6	8,0	7,8	7,0	
94,1	107,9	94,2	123,3	139,3	109,0	118,0	126,7	117,1	DN
93,5	106,3	93,3	120,9	138,4	109,9	118,6	125,8	115,8	
107,6	149,3	118,3	186,2	163,5	85,2	102,9	148,9	150,7	