

Verarbeitendes Gewerbe sowie Bergbau und Gewinnung von
Steinen und Erden

E I - m

Auftragseingänge im Verarbeitenden Gewerbe in Mecklenburg-Vorpommern

Oktober 2008

Bestell-Nr.: E133 2008 10
Herausgabe: 5. Januar 2009
Printausgabe: EUR 4,00

Herausgeber: Statistisches Amt Mecklenburg-Vorpommern, Lübecker Straße 287, 19059 Schwerin,
Telefon: 0385 4801-0, Telefax: 0385 4801-4123, Internet: <http://www.statistik-mv.de>, E-Mail: statistik.post@statistik-mv.de

Zuständiger Dezernent: Hans-Peter Hasche, Telefon: 0385 4801-4430

© Statistisches Amt Mecklenburg-Vorpommern, Schwerin, 2009
Vervielfältigung und Verbreitung, auch auszugsweise, mit Quellenangabe gestattet.

Zeichenerklärungen und Abkürzungen

-	nichts vorhanden
0	weniger als die Hälfte von 1 in der letzten besetzten Stelle, jedoch mehr als nichts
.	Zahlenwert unbekannt oder geheim zu halten
...	Zahl lag bei Redaktionsschluss noch nicht vor
x	Aussage nicht sinnvoll oder Fragestellung nicht zutreffend
/	keine Angabe, da Zahlenwert nicht ausreichend genau oder nicht repräsentativ
()	Zahl hat eingeschränkte Aussagefähigkeit
p	vorläufige Zahl
s	geschätzte Zahl
r	berichtigte Zahl

Abweichungen in den Summen erklären sich aus dem Auf- und Abrunden der Einzelwerte.

Inhaltsverzeichnis

	Seite
I. Vorbemerkungen	3
II. Zusammenfassende Ergebnisse	4
III. Grafiken	5
IV. Tabellen	
1. Auftragseingang im Verarbeitenden Gewerbe nach Monaten (Veränderung gegenüber dem gleichen Vorjahreszeitraum)	6 - 7
2. Auftragseingang im Verarbeitenden Gewerbe nach Monaten (Veränderung gegenüber dem Vormonat)	8 - 9
3. Auftragseingang im Verarbeitenden Gewerbe - Relation zum Umsatz (Umsatz im jeweiligen Zeitraum = 100)	10 - 11
4. Auftragseingang im Verarbeitenden Gewerbe nach Monaten (Wertindex; Monatsdurchschnitt 2000 = 100)	12 - 13

I. Vorbemerkungen

Die Entwicklung der Auftragseingänge im Verarbeitenden Gewerbe zählt (wie bei den Umsätzen) zu den wichtigsten Indikatoren für die Beobachtung und Analyse der Konjunktorentwicklung in Deutschland.

Sie wird in diesem Bericht in den Varianten der wertmäßigen Darstellung von

- Veränderungen gegenüber dem gleichen Vorjahresmonat
- Veränderungen gegenüber dem jeweiligen Vormonat
- Veränderungen gegenüber dem Jahresdurchschnitt 2000 nach Jahren, Monaten bzw. Quartalen
- der Relation des Auftragswertes zum Umsatzwert jeweils gleicher Zeiträume sowie
- im Wertvolumen dargestellt ¹⁾.

Auftragseingang und Umsatz im Verarbeitenden Gewerbe werden im Rahmen des Monatsberichts für Betriebe im Verarbeitenden Gewerbe (einschl. Bergbau und Gewinnung von Steinen und Erden) erhoben. Der **Berichtskreis** umfasst Betriebe des Verarbeitenden Gewerbes (einschl. Bergbau und Gewinnung von Steinen und Erden) mit 50 und mehr Beschäftigten.

Auftragseingang und Umsatz werden in der Gliederung der „Klassifikation der Wirtschaftszweige, Ausgabe 2003 (WZ 2003)“ nach fachlichen Betriebsteilen erfasst und ausgewertet.

Der Auftragseingang wird von den Betrieben derjenigen Wirtschaftszweige des Verarbeitenden Gewerbes erfragt, bei denen die Auftragsfertigung von Bedeutung ist. In die Erhebung des Auftragseingangs **nicht einbezogen** sind die Betriebe des Bergbaus und der Gewinnung von Steinen und Erden, des **Ernährungsgewerbes**, die Herstellung von Verpackungsmitteln und Lagerbehältern aus Holz, die Herstellung von Holzwaren sowie von Kork-, Flecht- und Korbwaren, Betriebe des Verlagsgewerbes, die Herstellung von Erzeugnissen aus Beton, Zement und Gips (außer Gipserzeugnisse für den Bau), die Herstellung von sonstigen Mineralerzeugnissen, die Herstellung von Matratzen, von Schmuck und ähnlichen Erzeugnissen, die Recyclingbetriebe sowie die Betriebe weiterer Wirtschaftszweige, die aber zurzeit in Mecklenburg-Vorpommern nicht angesiedelt sind.

Neben den Angaben für die Wirtschaftsgliederungen der „Klassifikation der Wirtschaftszweige, Ausgabe 2003 (WZ 2003)“ werden auch Ergebnisse für die Hauptgruppen *Vorleistungsgüterproduzenten, Investitionsgüterproduzenten, Gebrauchsgüterproduzenten und Verbrauchsgüterproduzenten* veröffentlicht. Die Abgrenzung dieser Hauptgruppen ist EU-weit verbindlich festgelegt in der Verordnung (EG) Nr. 586/7/2001 der Kommission vom 26. März 2001 zur Durchführung der Verordnung (EG) Nr. 1165/98 des Rates über Konjunkturstatistiken: Definition der industriellen Hauptgruppen (MIGS ²⁾). Für die 2003 neu eingeführte Hauptgruppe *Energie* wird kein Auftragseingang ausgewiesen, da durch die Auftragseingangsstatistik die Bereiche des Verarbeitenden Gewerbes nicht erfasst werden, die diese Hauptgruppe bilden.

Bei Zeitvergleichen der Hauptgruppen auf der Grundlage des Wertindex mit der Basis 2000 = 100 sind Einschränkungen in der Vergleichbarkeit zu beachten: Der Wirtschaftszweig *34.30 Herstellung von Teilen und Zubehör für Kraftwagen und Kraftwagenmotoren* wechselte mit Einführung der WZ 2003 von den Vorleistungsgüterproduzenten zu den Investitionsgüterproduzenten. Die Gruppen *22.2 Druckgewerbe* und *22.3 Vielfältigung von bespielten Ton-, Bild- und Datenträgern* sind von den Vorleistungsgüterproduzenten zu den Verbrauchsgüterproduzenten umgesetzt worden.

Rechtsgrundlagen für die Durchführung der Erhebung sind:

- Gesetz über die Statistik im Produzierenden Gewerbe (ProdGewStatG) in der Fassung der Bekanntmachung vom 21. März 2002 (BGBl. I S. 1181), zuletzt geändert durch Artikel 14 des Gesetzes vom 7. September 2007 (BGBl. I S. 2246)
- Artikel 2 § 3 der Verordnung zur Änderung statistischer Rechtsvorschriften (Statistikbereinungsverordnung) vom 14. September 1984 (BGBl. I S. 1247)
- Gesetz über die Statistik für Bundeszwecke (Bundesstatistikgesetz - BStatG) vom 22. Januar 1987 (BGBl. I S. 462, 565), zuletzt geändert durch Artikel 3 des Gesetzes vom 7. September 2007 (BGBl. I S. 2246)

Der **Auftragseingang** umfasst den Wert (ohne Umsatzsteuer) aller im jeweiligen Berichtsmonat von den Betrieben des Verarbeitenden Gewerbes fest akzeptierten Aufträge auf Lieferung selbst hergestellter (oder in Lohnarbeit gefertigter) Erzeugnisse. Zur Analyse der Binnen- und Exportnachfrage wird zwischen dem Auftragseingang aus dem Inland und den von ausländischen Auftraggebern erteilten Orders unterschieden. Die Auftragseingänge enthalten u. a. auch zur Produktion gehörende Dienstleistungen (Lohnarbeiten - einschl. Lohnveredlung, Reparaturen, Instandhaltungen, Installationen, Montagen u. Ä.). Stornierungen sowie Wertänderungen aufgrund von Preisgleitklauseln sind grundsätzlich nicht in der Meldung des aktuellen Auftragseingangs zu berücksichtigen. Umbestellungen oder Änderungen sind als Neuaufträge zu melden.

Nicht zum Auftragseingang zählen:

1. Aufträge für Bauleistungen
2. Aufträge auf Lieferung für Elektrizität, Fernwärme, Gas, Dampf und Wasser
3. Aufträge auf Lieferung von verkaufsfähigen Produktionsrückständen
4. Aufträge auf Lieferung von Handelsware
5. Aufträge über nichtindustrielle Leistungen
6. Aufträge auf unternehmensinterne Lieferungen und Leistungen

1) Die Daten des aktuellen Berichtsjahres enthalten grundsätzlich vorläufige Angaben. Nach Abschluss des Berichtsjahres werden die von den Betrieben nachträglich gemeldeten Korrekturen berücksichtigt.

2) MIGS = Main Industry Groupings

II. Zusammenfassende Ergebnisse

Veränderung der Auftragseingänge
gegenüber dem gleichen Vorjahreszeitraum
um Prozent

Berichtsmonat Oktober

1.1.2008 bis Ende Berichtsmonat

Insgesamt	- 27,5	-	1,9
darunter			
Inland	- 25,9	-	0,2
Insgesamt ohne Schiff- und Bootsbau ¹⁾	+ 2,0	+	2,3

Auftragseingänge in **Relation zum Umsatz**
(= 100)

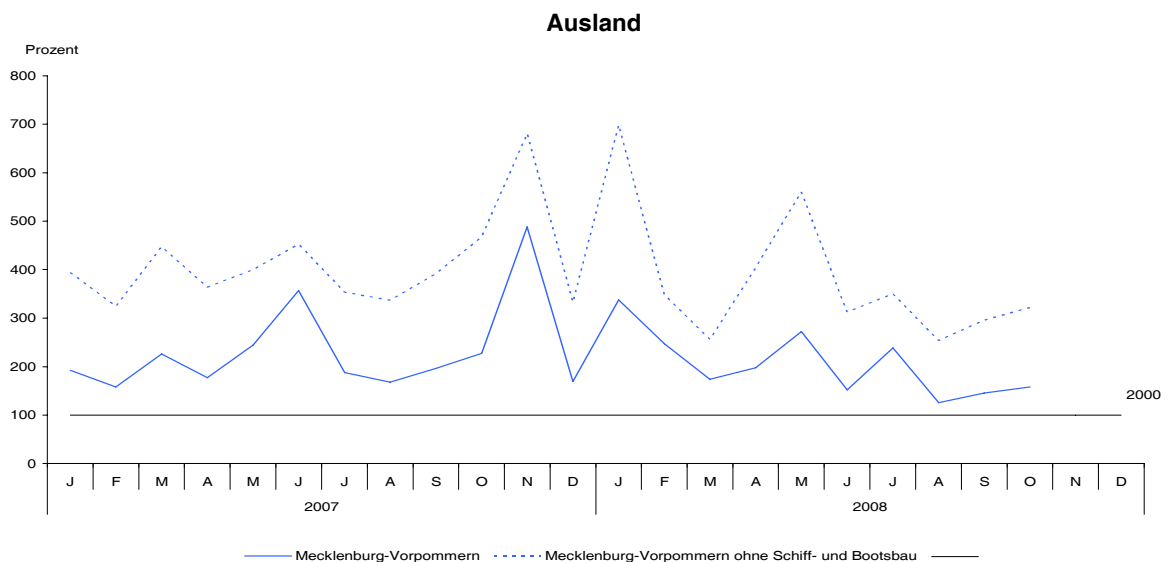
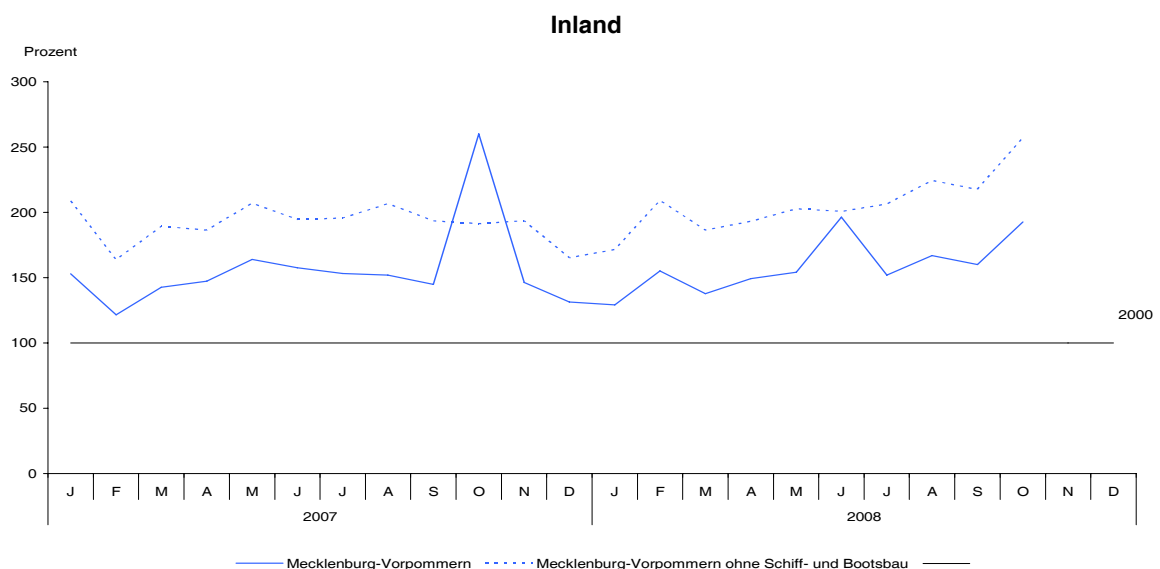
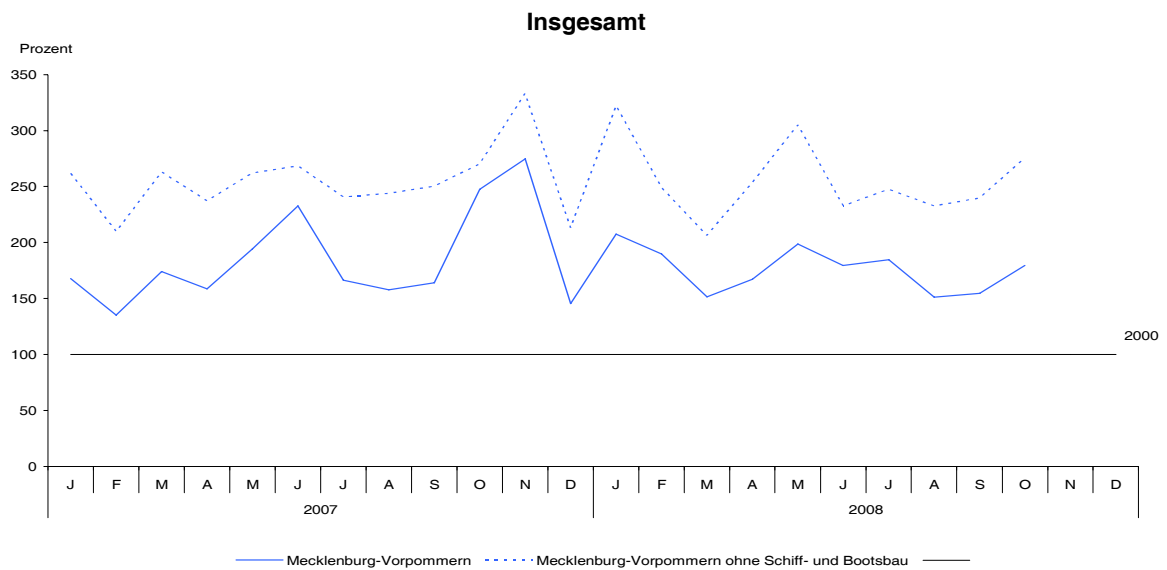
Insgesamt	104,1	100,2
darunter		
Inland	106,4	89,1
Insgesamt ohne Schiff- und Bootsbau ¹⁾	122,8	116,5

WZ 2003	Bezeichnung (H. v. = Herstellung von)	Auftragseingänge (AE) Berichtsmonat 2008 zum			
		AE gleicher Vorjahresmonat 2007 (= 100)	AE Vormonat (= 100)	Umsatz (= 100) Berichtsmonat 2008	
D	Verarbeitendes Gewerbe	Insgesamt	72,5	116,2	104,1
		Inland	74,1	120,3	106,4
		Ausland	69,4	108,5	99,8
	darunter				
D ohne 35.1	Verarbeitendes Gewerbe ohne Schiff- und Bootsbau ¹⁾	Insgesamt	102,0	114,9	122,8
		Inland	134,4	118,2	120,7
		Ausland	68,9	108,9	127,4
DD	Holzgewerbe (ohne H. v. Möbeln)	Insgesamt	104,1	95,6	94,3
DE	Papier-, Verlags- und Druckgewerbe	Insgesamt	89,3	103,3	97,1
DG	H. v. chemischen Erzeugnissen	Insgesamt	138,3	81,3	97,1
DH	H. v. Gummi- und Kunststoffwaren	Insgesamt	106,4	100,2	87,2
DI	Glasgewerbe, H. v. Keramik, Verarbeitung von Steinen und Erden	Insgesamt	114,4	108,8	101,1
DJ	Metallerzeugung und -bearbeitung, H. v. Metallerzeugnissen	Insgesamt	230,3	219,2	201,3
DK	Maschinenbau	Insgesamt	121,8	78,9	100,1
DL	H. v. Büromaschinen, Datenverarbeitungsgeräten u. -einrichtungen; Elektrotechnik, Feinmechanik Optik, H. v. Uhren	Insgesamt	58,6	126,2	148,1
DM	Fahrzeugbau	Insgesamt	22,5	111,0	44,9
	darunter				
35.1	Schiff- und Bootsbau	Insgesamt	8,2	164,6	20,2
DN	H. v. Möbeln, Schmuck, Musikinstrumenten, Sportgeräten, Spielwaren und sonstigen Erzeugnissen	Insgesamt	76,4	107,3	102,5

1) Für den Schiffbau ist eine nichtkontinuierliche Entwicklung der Auftragseingänge branchentypisch, sodass die Auftragseingänge dieses Wirtschaftszweiges mitunter einen nicht unerheblichen Einfluss auf die Darstellung der Auftragseingangsentwicklung insgesamt haben.

III. Grafiken

**Wertindex der Auftragseingänge in ausgewählten fachlichen
Betriebsteilen des Verarbeitenden Gewerbes**
(Monatsdurchschnitt 2000 = 100)



IV. Tabellen

1. Auftragseingang im Verarbeitenden Gewerbe nach Monaten -

WZ 2003	Bezeichnung (H. v. = Herstellung von)		Oktober	November	Dezember	Januar	Februar
			2007			2008	
D	Verarbeitendes Gewerbe	Insgesamt	174,5	105,5	66,9	123,8	140,5
		Inland	209,6	121,9	102,9	84,4	127,7
		Ausland	132,5	98,9	46,1	175,8	156,8
D ohne 35.1	Verarbeitendes Gewerbe ohne Schiff- und Bootsbau	Insgesamt	122,5	147,4	114,3	123,1	118,7
		Inland	113,5	118,5	117,3	82,1	127,8
		Ausland	133,3	178,2	110,9	177,1	107,3
1	Vorleistungsgüterproduzenten	Insgesamt	113,7	103,8	114,3	99,0	117,1
		Inland	104,6	121,2	114,2	88,2	113,3
		Ausland	133,4	86,1	114,5	122,0	124,4
2	Investitionsgüterproduzenten	Insgesamt	253,5	107,1	47,7	146,2	172,1
		Inland	429,0	129,4	89,7	74,1	151,5
		Ausland	144,0	103,1	35,3	211,1	187,8
3	Gebrauchsgüterproduzenten	Insgesamt	153,4	78,2	88,7	119,6	118,7
		Inland	169,3	79,7	94,1	115,5	135,8
		Ausland	77,0	71,5	68,9	145,8	49,4
4	Verbrauchsgüterproduzenten	Insgesamt	83,6	101,9	69,2	95,2	107,0
		Inland	133,7	115,4	106,5	125,6	129,9
		Ausland	26,0	84,5	41,9	63,5	77,9
DD	Holzgewerbe (ohne H. v. Möbeln)	Insgesamt	72,8	87,6	65,1	70,8	68,2
		Inland	60,6	69,0	48,0	59,4	63,1
		Ausland	106,7	148,9	113,7	94,1	82,7
DE	Papier-, Verlags- und Druckgewerbe	Insgesamt	89,7	103,6	76,8	102,5	107,5
		Inland	135,7	112,6	109,6	127,8	125,5
		Ausland	31,5	90,0	48,1	69,6	81,2
DG	H. v. chemischen Erzeugnissen	Insgesamt	101,2	145,5	129,3	133,3	147,9
		Inland	105,0	153,1	153,2	131,7	123,8
		Ausland	98,2	139,5	114,1	134,7	165,0
DH	H. v. Gummi- und Kunststoffwaren	Insgesamt	119,6	92,1	66,2	90,5	124,8
		Inland	104,5	105,1	59,7	75,3	95,4
		Ausland	147,8	75,3	84,4	117,0	182,9
DI	Glasgewerbe, H. v. Keramik, Verarbeitung von Steinen und Erden	Insgesamt	124,9	106,2	110,1	103,5	97,7
		Inland	118,9	99,5	101,7	92,8	94,5
		Ausland	162,0	140,4	154,7	177,7	118,6
DJ	Metallerzeugung und -bearbeitung, H. v. Metallerzeugnissen	Insgesamt	145,5	88,9	162,6	62,7	125,0
		Inland	90,0	169,9	175,0	67,1	139,7
		Ausland	362,7	58,9	121,7	57,2	98,3
DK	Maschinenbau	Insgesamt	160,0	114,1	141,5	105,0	125,1
		Inland	169,2	122,3	134,6	104,6	151,6
		Ausland	146,7	97,3	147,2	106,0	85,4
DL	H. v. Büromaschinen, Datenverarbeitungs- geräten und -einrichtungen; Elektrotechnik, Feinmechanik u. Optik; H. v. Uhren	Insgesamt	134,9	282,6	120,8	183,2	133,6
		Inland	133,3	131,8	148,7	68,5	186,5
		Ausland	135,8	394,9	107,0	293,8	99,9
DM	Fahrzeugbau	Insgesamt	765,4	64,1	22,0	106,0	305,5
		Inland	> 1 000	162,6	72,5	118,9	121,1
		Ausland	149,1	56,2	9,6	85,7	651,0
35.1	darunter Schiff- und Bootsbau	Insgesamt	> 1 000	55,5	11,7	160,5	991,5
		Inland	> 1 000	284,0	47,7	201,3	125,9
		Ausland	101,8	52,4	4,7	111,6	> 1 000
DN	H. v. Möbeln, Schmuck, Musikinstrumenten, Sportgeräten, Spielwaren und sonstigen Erzeugnissen	Insgesamt	166,9	72,9	88,0	117,2	132,0
		Inland	177,7	78,4	93,8	114,7	134,8
		Ausland	62,9	29,8	35,3	186,1	85,4

Veränderung gegenüber dem gleichen Vorjahreszeitraum (= 100)

März	April	Mai	Juni	Juli	August	September	Oktober	Jan. - Okt.	WZ 2003
2008									
86,9	105,5	102,2	77,2	111,1	95,7	94,1	72,5	98,1	D
96,5	101,3	94,1	124,6	99,3	109,8	110,5	74,1	99,8	
77,0	111,3	111,2	42,6	127,0	74,7	74,0	69,4	95,9	
78,5	106,9	116,4	86,7	102,8	95,4	95,9	102,0	102,3	D ohne 35.1
98,5	103,6	98,0	103,2	105,5	108,6	112,5	134,4	106,8	
57,3	111,0	140,1	69,1	99,1	75,2	75,5	68,9	96,7	
101,1	108,8	95,6	101,4	100,7	97,2	107,5	143,7	106,6	1
102,1	99,2	92,6	108,0	114,3	113,8	117,4	159,7	110,4	
99,1	127,7	101,8	91,1	86,1	67,7	91,7	116,8	100,0	
74,0	103,8	109,6	61,8	130,5	94,6	80,2	37,2	91,0	2
88,3	103,8	96,5	154,8	80,4	107,5	106,3	33,6	87,2	
66,0	103,9	117,0	25,8	215,5	81,9	60,0	44,0	94,2	
88,0	88,6	94,1	105,8	120,2	102,8	108,8	77,7	101,4	3
98,1	118,0	100,8	110,0	133,2	106,3	112,2	75,5	108,5	
51,3	31,6	61,4	85,3	60,3	80,6	87,7	100,8	67,7	
90,5	95,3	91,5	77,4	78,0	82,4	82,9	88,2	89,0	4
91,2	99,1	93,3	73,2	76,5	80,9	77,6	83,5	90,6	
87,7	80,5	85,2	96,1	83,9	89,4	117,7	115,9	83,7	
93,2	97,9	77,9	94,4	106,4	93,9	93,4	104,1	89,3	DD
98,0	86,7	78,4	99,0	114,9	111,1	135,4	122,8	93,7	
80,9	129,9	76,5	86,5	88,3	61,2	49,5	74,5	80,2	
90,4	100,3	94,5	86,2	89,8	90,4	87,5	89,3	93,8	DE
85,6	95,7	91,4	79,3	85,5	85,1	82,8	84,5	92,3	
115,9	126,6	108,9	121,0	112,8	118,1	115,9	115,1	99,3	
96,9	110,2	133,5	144,9	136,3	138,6	150,7	138,3	132,5	DG
88,3	136,1	151,2	153,0	138,6	140,3	164,8	145,5	138,2	
103,0	96,6	122,2	135,5	134,0	137,0	138,2	132,2	127,9	
89,3	93,9	89,5	104,5	116,3	68,6	94,4	106,4	96,7	DH
91,6	96,9	85,5	119,5	127,4	94,4	74,9	106,3	96,2	
85,7	89,4	97,6	85,5	104,1	42,7	121,6	106,5	97,5	
85,2	116,5	93,0	125,2	106,1	94,3	111,2	114,4	104,3	DI
87,3	123,3	90,2	126,1	105,2	95,2	112,9	113,0	103,4	
75,0	91,9	105,2	121,2	112,0	89,9	103,5	120,8	108,6	
86,9	146,0	96,8	59,0	86,0	97,4	120,9	230,3	103,2	DJ
81,9	119,3	83,4	59,2	117,6	140,4	132,6	319,4	118,0	
94,3	192,7	120,4	58,8	72,3	45,8	106,4	143,7	86,8	
116,1	172,2	109,2	106,6	85,4	102,5	142,3	121,8	116,4	DK
156,3	155,5	120,9	118,1	83,4	88,4	115,4	126,5	118,2	
57,2	214,2	97,5	90,2	89,8	129,8	197,8	113,8	113,2	
52,7	89,1	146,8	65,7	119,1	80,8	58,3	58,6	96,3	DL
109,7	90,1	96,3	110,9	101,1	92,8	94,2	111,7	102,6	
27,6	88,4	184,6	42,3	162,4	64,5	28,1	29,1	91,6	
150,8	101,8	52,6	62,5	145,7	99,2	88,8	22,5	82,1	DM
69,3	87,6	91,2	222,1	61,1	115,8	95,3	16,5	72,7	
269,6	148,2	25,8	11,5	280,0	77,1	79,3	95,2	96,0	
244,1	85,3	23,9	52,3	194,0	105,9	54,3	8,2	68,7	35.1
53,7	78,1	56,2	293,2	29,8	162,5	62,9	6,3	51,8	
406,4	126,0	8,9	2,0	374,1	62,3	45,2	95,9	90,6	
99,0	122,9	101,7	108,2	137,3	105,7	113,9	76,4	109,3	DN
100,7	121,7	101,8	108,8	136,8	106,4	114,4	75,7	109,3	
72,6	150,4	100,7	99,5	147,4	86,1	100,6	94,4	108,4	

2. Auftragseingang im Verarbeitenden Gewerbe nach Monaten -

WZ 2003	Bezeichnung (H. v. = Herstellung von)		September	Oktober	November	Dezember	Januar
			2007				2008
D	Verarbeitendes Gewerbe	Insgesamt	103,9	150,8	111,0	53,0	142,5
		Inland	95,4	179,4	56,3	89,8	98,2
		Ausland	116,7	115,8	214,7	34,7	199,4
D ohne 35.1	Verarbeitendes Gewerbe ohne Schiff- und Bootsbau	Insgesamt	102,6	108,1	123,2	64,0	151,1
		Inland	93,6	98,9	101,2	85,3	103,8
		Ausland	116,2	119,3	145,7	48,9	209,8
1	Vorleistungsgüterproduzenten	Insgesamt	87,8	96,3	111,0	77,8	104,1
		Inland	84,5	98,4	104,1	90,3	92,2
		Ausland	93,6	93,0	122,6	59,8	129,9
2	Investitionsgüterproduzenten	Insgesamt	128,8	214,6	111,8	39,7	180,9
		Inland	113,0	320,4	31,8	92,4	100,9
		Ausland	144,4	133,0	260,5	27,8	241,2
3	Gebrauchsgüterproduzenten	Insgesamt	101,9	148,0	59,8	92,5	150,7
		Inland	101,7	157,0	54,6	92,2	151,2
		Ausland	103,0	92,4	114,5	94,2	147,8
4	Verbrauchsgüterproduzenten	Insgesamt	110,2	98,8	127,5	68,2	112,5
		Inland	115,9	97,4	94,9	69,7	116,3
		Ausland	83,2	107,9	320,0	65,5	105,3
DD	Holzgewerbe (ohne H. v. Möbeln)	Insgesamt	92,3	85,8	109,7	73,8	114,6
		Inland	72,0	102,9	108,2	66,6	118,1
		Ausland	130,7	68,0	111,9	84,7	110,4
DE	Papier-, Verlags- und Druckgewerbe	Insgesamt	112,2	101,3	124,9	69,5	112,3
		Inland	115,2	99,6	97,1	70,6	118,6
		Ausland	97,2	111,8	276,4	67,5	99,7
DG	H. v. chemischen Erzeugnissen	Insgesamt	118,3	88,6	111,9	81,3	126,5
		Inland	113,3	86,5	113,8	80,4	122,0
		Ausland	123,0	90,5	110,3	82,2	130,3
DH	H. v. Gummi- und Kunststoffwaren	Insgesamt	86,7	88,9	86,9	67,7	129,4
		Inland	100,8	87,1	98,2	69,7	103,7
		Ausland	72,6	91,4	72,1	64,1	179,7
DI	Glasgewerbe, H. v. Keramik, Verarbeitung von Steinen und Erden	Insgesamt	95,4	105,7	92,1	70,1	133,8
		Inland	94,2	105,6	88,3	69,5	134,7
		Ausland	101,5	106,5	108,8	72,3	130,5
DJ	Metallerzeugung und -bearbeitung, H. v. Metallerzeugnissen	Insgesamt	51,8	115,0	159,7	73,6	72,9
		Inland	52,4	102,8	167,2	117,6	52,2
		Ausland	51,1	130,1	152,4	26,7	170,9
DK	Maschinenbau	Insgesamt	102,7	92,2	80,5	159,2	65,7
		Inland	105,1	85,5	92,8	95,0	109,5
		Ausland	98,2	106,0	60,0	324,7	32,5
DL	H. v. Büromaschinen, Datenverarbeitungs- geräten und -einrichtungen; Elektrotechnik, Feinmechanik u. Optik; H. v. Uhren	Insgesamt	152,6	125,5	136,3	42,6	270,6
		Inland	120,9	98,4	75,9	86,9	122,3
		Ausland	195,6	148,2	169,9	31,6	372,1
DM	Fahrzeugbau	Insgesamt	106,9	437,0	90,0	28,6	79,8
		Inland	110,9	682,7	18,4	99,1	83,8
		Ausland	101,5	81,7	956,5	12,3	72,1
35.1	darunter Schiff- und Bootsbau	Insgesamt	148,0	> 1 000	84,5	18,0	44,7
		Inland	174,2	> 1 000	5,8	176,4	46,0
		Ausland	127,9	46,1	> 1 000	6,5	42,3
DN	H. v. Möbeln, Schmuck, Musikinstrumenten, Sportgeräten, Spielwaren und sonstigen Erzeugnissen	Insgesamt	100,6	160,0	54,4	89,3	157,2
		Inland	100,5	160,2	53,8	90,0	154,3
		Ausland	103,3	154,3	71,8	76,1	225,5

Veränderung gegenüber dem Vormonat (jeweiliger Vormonat = 100)

Februar	März	April	Mai	Juni	Juli	August	September	Oktober	WZ 2003
2008									
91,4	79,7	110,6	118,6	90,5	102,7	81,9	102,2	116,2	D
120,1	88,7	108,4	103,4	127,4	77,4	109,6	96,0	120,3	
73,2	70,3	113,6	137,6	55,9	156,8	52,6	115,8	108,5	
77,3	82,9	122,8	120,3	76,3	106,3	94,0	103,1	114,9	D ohne 35.1
122,0	89,2	103,6	105,0	99,0	102,8	108,8	97,0	118,2	
49,9	73,5	157,8	138,7	55,8	112,0	72,4	116,6	108,9	
112,8	100,5	107,7	102,8	98,5	113,3	91,2	97,1	128,8	1
119,4	101,7	100,6	110,3	98,5	102,1	116,5	87,1	133,8	
102,6	98,3	121,0	91,3	98,5	134,2	55,4	126,8	118,6	
79,0	63,5	115,4	139,8	82,9	92,3	68,8	109,2	99,7	2
125,1	71,7	123,9	96,1	183,1	51,2	100,1	111,8	101,3	
64,5	58,5	109,0	177,2	36,5	187,7	49,0	105,8	97,5	
96,6	73,7	112,0	86,0	138,7	104,9	81,9	107,9	105,8	3
106,3	70,2	112,6	87,0	134,3	110,9	80,3	107,3	105,7	
48,0	112,2	108,4	79,0	173,2	67,7	98,3	112,1	106,1	
103,7	86,2	97,8	97,2	83,4	99,0	110,4	110,9	105,1	4
104,8	102,9	99,7	92,8	81,5	101,8	112,7	111,2	104,8	
101,6	50,8	89,6	118,3	90,7	89,4	101,5	109,6	106,2	
92,6	158,4	92,7	97,5	98,0	102,5	96,0	91,9	95,6	DD
112,1	175,4	80,8	106,0	90,3	114,3	101,2	87,8	93,3	
67,5	122,1	129,2	81,1	117,4	79,5	81,8	105,7	102,2	
97,9	81,9	101,5	94,5	92,5	99,3	115,6	108,6	103,3	DE
96,1	94,1	103,4	93,4	88,7	103,7	113,6	112,1	101,6	
102,1	54,5	94,3	98,9	107,6	84,8	123,6	95,4	111,1	
118,7	82,3	110,2	109,3	124,4	83,9	93,5	128,6	81,3	DG
93,1	88,8	124,6	113,5	159,9	77,5	88,5	133,1	76,4	
139,1	78,8	101,6	106,3	96,3	92,4	98,9	124,1	86,5	
135,7	83,7	104,0	117,7	101,2	121,5	68,3	119,4	100,2	DH
129,7	102,7	103,1	122,2	101,0	108,7	82,3	79,9	123,6	
142,4	64,1	105,5	110,5	101,7	144,2	49,7	206,8	80,1	
97,4	93,5	124,2	94,6	105,9	102,9	92,7	112,6	108,8	DI
104,7	94,5	121,2	89,9	109,6	107,1	91,3	111,7	105,6	
71,1	88,4	141,2	117,2	92,3	83,9	100,7	116,8	124,2	
111,9	95,8	125,1	111,9	68,0	207,2	90,1	64,3	219,2	DJ
136,7	74,5	116,0	118,6	67,9	155,1	172,2	49,5	247,6	
76,2	150,8	136,7	104,7	68,1	270,6	32,7	118,9	175,6	
120,1	91,9	118,0	94,8	103,2	91,2	110,6	142,6	78,9	DK
121,6	101,3	95,2	81,1	121,5	93,5	94,3	137,2	93,8	
116,5	67,0	209,8	119,8	80,7	86,9	143,1	149,6	61,0	
51,1	57,5	157,9	157,5	48,0	87,3	87,9	110,1	126,2	DL
151,2	67,3	105,1	104,6	98,2	90,7	97,0	122,8	116,5	
28,6	45,8	250,1	196,3	28,3	82,7	74,2	85,3	153,2	
249,7	70,0	68,3	94,3	220,3	90,2	46,2	95,7	111,0	DM
94,1	73,8	165,5	101,4	267,0	27,0	119,4	91,3	118,4	
588,7	68,7	31,9	80,4	106,2	478,8	20,8	104,3	98,1	
632,5	64,8	38,0	85,9	473,9	87,0	17,4	75,9	164,6	35.1
80,6	75,4	291,3	82,6	614,7	7,2	144,6	67,5	210,6	
> 1 000	63,8	9,5	97,5	60,2	> 1 000	6,3	92,8	97,6	
102,4	72,5	114,7	87,3	130,9	113,0	78,2	108,3	107,3	DN
104,6	72,1	113,7	87,7	129,6	114,5	79,4	108,0	106,1	
66,7	83,1	138,8	79,3	157,4	87,8	52,1	120,8	144,8	

3. Auftragseingang im Verarbeitenden Gewerbe -

WZ 2003	Bezeichnung (H. v. = Herstellung von)		Oktober	November	Dezember	Januar	Februar
			2007			2008	
D	Verarbeitendes Gewerbe	Insgesamt	158,3	168,8	76,5	145,2	108,8
		Inland	147,1	87,4	89,8	80,5	94,2
		Ausland	184,9	314,0	64,3	296,1	129,5
D ohne 35.1	Verarbeitendes Gewerbe ohne Schiff- und Bootsbau	Insgesamt	126,5	148,1	96,4	169,6	118,0
		Inland	95,6	92,1	97,9	96,0	112,3
		Ausland	188,8	260,5	94,6	319,8	127,9
1	Vorleistungsgüterproduzenten	Insgesamt	98,5	102,0	100,5	97,1	101,4
		Inland	92,9	90,8	104,8	93,3	107,5
		Ausland	109,6	124,1	92,3	103,6	92,1
2	Investitionsgüterproduzenten	Insgesamt	235,0	267,6	61,1	205,4	115,5
		Inland	211,7	81,9	73,0	63,8	79,1
		Ausland	295,4	550,0	54,4	685,5	160,8
3	Gebrauchsgüterproduzenten	Insgesamt	129,1	76,5	93,8	135,7	120,9
		Inland	132,8	74,1	93,8	131,0	128,0
		Ausland	99,6	91,5	93,3	166,0	75,0
4	Verbrauchsgüterproduzenten	Insgesamt	99,4	98,3	100,0	102,4	99,8
		Inland	99,6	99,5	99,9	100,9	98,9
		Ausland	98,3	96,3	100,4	105,7	101,8
DD	Holzgewerbe (ohne H. v. Möbeln)	Insgesamt	78,0	82,9	77,1	74,9	82,1
		Inland	72,5	72,1	64,5	63,9	80,6
		Ausland	88,8	107,6	100,8	96,4	85,5
DE	Papier-, Verlags- und Druckgewerbe	Insgesamt	97,5	98,9	99,0	98,7	98,4
		Inland	97,1	99,0	97,1	98,8	97,6
		Ausland	99,7	98,6	103,0	98,5	100,1
DG	H. v. chemischen Erzeugnissen	Insgesamt	96,4	94,6	101,0	96,9	96,4
		Inland	100,1	99,2	100,3	99,7	98,9
		Ausland	93,6	91,0	101,7	94,7	95,1
DH	H. v. Gummi- und Kunststoffwaren	Insgesamt	100,1	89,2	75,8	118,7	126,5
		Inland	95,5	96,9	85,7	106,9	125,4
		Ausland	106,9	78,0	61,7	135,8	127,7
DI	Glasgewerbe, H. v. Keramik, Verarbeitung von Steinen und Erden	Insgesamt	101,1	98,3	97,5	107,3	99,1
		Inland	100,2	99,2	99,0	108,6	97,7
		Ausland	105,2	95,0	92,5	102,6	107,2
DJ	Metallerzeugung und -bearbeitung, H. v. Metallerzeugnissen	Insgesamt	100,0	148,6	142,1	94,9	89,8
		Inland	71,6	110,4	169,5	86,2	110,8
		Ausland	162,9	235,5	80,7	111,1	60,4
DK	Maschinenbau	Insgesamt	105,2	90,5	91,5	96,3	90,8
		Inland	98,2	82,6	86,2	88,2	92,4
		Ausland	119,3	120,5	96,1	126,0	86,9
DL	H. v. Büromaschinen, Datenverarbeitungs- geräten und -einrichtungen; Elektrotechnik, Feinmechanik u. Optik; H. v. Uhren	Insgesamt	218,3	303,6	89,0	512,8	213,0
		Inland	111,3	86,2	84,1	119,8	158,6
		Ausland	468,9	813,8	92,7	> 1 000	360,0
DM	Fahrzeugbau	Insgesamt	259,6	220,7	37,6	50,3	84,0
		Inland	294,4	77,5	66,6	44,4	42,8
		Ausland	106,9	386,3	20,7	70,9	126,4
35.1	darunter Schiff- und Bootsbau	Insgesamt	350,6	302,9	22,9	22,3	79,5
		Inland	374,0	43,8	50,5	18,1	15,3
		Ausland	87,9	531,0	11,0	45,2	132,9
DN	H. v. Möbeln, Schmuck, Musikinstrumenten, Sportgeräten, Spielwaren und sonstigen Erzeugnissen	Insgesamt	132,1	73,8	93,5	131,9	124,1
		Inland	134,3	73,8	93,4	131,0	126,3
		Ausland	91,7	73,8	98,3	148,6	85,2

Relation zum Umsatz (Umsatz im jeweiligen Zeitraum = 100)

März	April	Mai	Juni	Juli	August	September	Oktober	Jan. - Okt.	WZ 2003
2008									
101,2	90,2	114,9	105,1	87,0	87,2	74,9	104,1	100,2	D
81,9	85,1	90,5	109,5	77,8	91,8	75,4	106,4	89,1	
146,5	97,6	153,8	96,8	99,3	78,6	74,0	99,8	119,5	
103,3	113,9	134,5	100,5	110,0	108,9	93,3	122,8	116,5	D ohne 35.1
100,9	97,7	98,3	92,0	94,5	111,4	94,1	120,7	101,6	
108,0	141,9	201,7	118,0	145,2	103,8	91,9	127,4	145,4	
102,8	105,5	105,2	93,0	110,6	109,5	92,2	127,4	104,5	1
105,1	101,1	105,8	91,9	96,7	122,7	92,7	133,9	105,0	
98,8	113,2	104,1	95,3	138,7	82,8	91,2	114,7	103,4	
100,0	77,2	126,2	121,7	67,9	64,3	57,4	78,1	95,9	2
56,5	67,6	71,4	135,4	54,4	58,3	55,3	73,9	70,2	
236,7	87,7	196,0	98,5	80,5	74,3	60,4	84,9	134,1	
86,3	88,5	95,5	110,0	126,0	112,6	92,8	103,0	106,4	3
86,8	89,8	96,1	109,1	128,9	118,1	92,9	102,1	107,4	
83,3	80,4	91,0	115,8	102,4	81,3	91,8	110,5	99,2	
102,6	96,1	101,8	92,3	93,8	100,6	97,8	99,5	98,8	4
102,2	95,8	100,7	91,8	92,8	100,3	97,8	100,6	98,3	
104,6	97,4	106,0	94,0	97,8	101,9	98,1	95,4	100,8	
122,4	103,4	111,2	105,0	100,4	111,1	87,8	94,3	99,0	DD
128,6	98,6	117,0	103,6	101,6	119,5	91,8	97,2	100,1	
106,7	114,2	98,9	108,0	97,0	89,4	78,0	87,6	96,5	
99,4	96,6	99,9	94,1	98,3	98,8	96,7	97,1	97,8	DE
99,2	96,5	98,9	91,6	97,3	97,2	96,5	96,1	97,0	
100,4	97,1	104,1	103,6	102,6	105,2	97,3	101,3	100,7	
94,0	95,9	97,0	97,2	98,0	98,3	99,4	97,1	97,1	DG
99,5	99,2	99,0	100,0	99,7	99,6	99,8	99,6	99,6	
91,0	93,7	95,5	93,8	96,2	97,1	98,9	94,9	95,1	
93,6	92,9	104,7	94,6	110,1	90,2	95,7	87,2	100,1	DH
104,1	99,5	109,0	100,7	113,5	104,9	80,2	85,6	101,8	
80,2	83,8	98,0	85,5	105,8	68,8	114,6	89,3	97,8	
99,9	101,0	100,7	99,3	101,7	97,5	101,7	101,1	100,9	DI
99,8	101,8	100,0	99,7	100,2	93,8	97,5	100,2	99,7	
100,4	97,0	103,5	97,6	111,0	122,8	129,7	104,8	106,7	
98,2	109,0	124,2	77,4	143,8	140,3	89,1	201,3	118,1	DJ
88,3	93,6	112,8	67,7	91,9	182,7	83,2	207,0	113,6	
114,6	132,6	141,7	93,6	237,8	75,7	100,0	190,1	125,6	
102,2	93,1	91,0	92,6	86,6	96,6	100,2	100,1	95,0	DK
112,2	91,6	85,1	87,4	79,5	92,9	102,8	104,4	93,5	
75,1	96,0	99,7	104,0	105,3	102,0	97,2	93,1	97,9	
112,4	167,4	214,5	124,3	124,7	116,9	90,7	148,1	173,4	DL
94,8	105,5	80,2	93,9	91,9	94,3	98,6	125,2	104,5	
166,1	294,7	623,0	222,4	267,1	219,4	74,0	243,2	383,6	
88,4	37,1	48,9	119,2	49,4	35,1	30,5	44,9	55,6	DM
29,7	49,9	68,6	176,9	32,4	38,0	30,0	51,8	51,9	
337,1	24,8	28,7	39,7	60,5	30,5	31,4	35,1	60,5	
90,3	18,0	23,2	131,4	41,1	13,0	8,6	20,2	40,7	35.1
10,0	31,0	38,3	231,5	9,8	14,8	8,0	27,9	32,5	
928,5	7,3	10,8	9,4	57,1	10,4	9,8	10,9	50,2	
91,1	90,9	97,1	109,2	128,3	116,1	95,4	102,5	108,0	DN
90,6	91,4	97,6	109,1	129,5	120,3	95,0	102,0	108,5	
105,4	82,7	87,1	111,6	107,1	53,8	109,6	115,4	98,8	

4. Auftragseingang im Verarbeitenden Gewerbe nach Monaten -

WZ 2003	Bezeichnung (H. v. = Herstellung von)		September	Oktober	November	Dezember	Januar
			2007				2008
D	Verarbeitendes Gewerbe	Insgesamt	164,2	247,7	274,9	145,7	207,6
		Inland	145,0	260,1	146,4	131,4	129,1
		Ausland	196,1	227,2	487,7	169,3	337,6
D ohne 35.1	Verarbeitendes Gewerbe ohne Schiff- und Bootsbau	Insgesamt	250,2	270,4	333,1	213,2	322,3
		Inland	193,5	191,4	193,6	165,3	171,5
		Ausland	391,7	467,3	680,8	332,9	698,3
1	Vorleistungsgüterproduzenten	Insgesamt	246,6	237,6	263,7	205,2	213,6
		Inland	213,9	210,5	219,1	197,9	182,5
		Ausland	326,3	303,6	372,3	222,8	289,4
2	Investitionsgüterproduzenten	Insgesamt	122,4	262,7	293,7	116,6	210,9
		Inland	97,0	310,7	98,7	91,2	92,1
		Ausland	153,6	204,2	531,9	147,6	356,1
3	Gebrauchsgüterproduzenten	Insgesamt	90,1	133,4	79,7	73,8	111,2
		Inland	87,7	137,7	75,1	69,3	104,8
		Ausland	108,9	100,6	115,2	108,6	160,5
4	Verbrauchsgüterproduzenten	Insgesamt	201,1	198,7	253,3	172,7	194,2
		Inland	210,9	205,4	195,0	135,8	158,0
		Ausland	154,1	166,3	532,3	348,8	367,1
DD	Holzgewerbe (ohne H. v. Möbeln)	Insgesamt	213,3	183,0	200,7	148,0	169,7
		Inland	167,6	172,5	186,7	124,4	146,9
		Ausland	298,2	202,6	226,8	192,0	212,0
DE	Papier-, Verlags- und Druckgewerbe	Insgesamt	219,3	222,2	277,4	192,9	216,6
		Inland	237,8	236,8	229,8	162,3	192,4
		Ausland	148,7	166,3	459,6	310,1	309,1
DG	H. v. chemischen Erzeugnissen	Insgesamt	214,4	190,0	212,7	173,0	218,8
		Inland	164,1	142,0	161,7	130,0	158,6
		Ausland	293,9	265,9	293,3	241,0	314,1
DH	H. v. Gummi- und Kunststoffwaren	Insgesamt	120,5	107,1	93,1	63,1	81,6
		Inland	120,4	104,8	102,9	71,8	74,5
		Ausland	120,7	110,3	79,5	50,9	91,6
DI	Glasgewerbe, H. v. Keramik, Verarbeitung von Steinen und Erden	Insgesamt	145,9	154,3	142,1	99,6	133,3
		Inland	127,4	134,5	118,8	82,6	111,3
		Ausland	424,8	452,3	492,0	355,9	464,5
DJ	Metallerzeugung und -bearbeitung, H. v. Metallerzeugnissen	Insgesamt	210,4	242,0	386,4	284,4	207,5
		Inland	128,5	132,0	220,8	259,6	135,4
		Ausland	979,5	> 1 000	> 1 000	517,5	884,4
DK	Maschinenbau	Insgesamt	354,4	326,8	263,1	418,9	275,0
		Inland	288,2	246,5	228,8	217,5	238,2
		Ausland	674,8	715,2	428,9	> 1 000	452,9
DL	H. v. Büromaschinen, Datenverarbeitungs- geräten und -einrichtungen; Elektrotechnik, Feinmechanik u. Optik; H. v. Uhren	Insgesamt	310,9	390,0	531,7	226,3	612,4
		Inland	226,0	222,3	168,6	146,5	179,2
		Ausland	453,9	672,7	> 1 000	360,8	> 1 000
DM	Fahrzeugbau	Insgesamt	53,4	233,3	210,0	60,1	48,0
		Inland	64,8	442,4	81,3	80,5	67,5
		Ausland	42,5	34,7	332,3	40,8	29,4
35.1	darunter Schiff- und Bootsbau	Insgesamt	19,1	209,4	176,8	31,8	14,2
		Inland	20,8	435,7	25,4	44,9	20,6
		Ausland	17,6	8,1	311,5	20,1	8,5
DN	H. v. Möbeln, Schmuck, Musikinstrumenten, Sportgeräten, Spielwaren und sonstigen Erzeugnissen	Insgesamt	103,7	165,9	90,2	80,6	126,7
		Inland	103,7	166,2	89,3	80,4	124,1
		Ausland	102,2	157,7	113,2	86,2	194,3

(Wertindex; Monatsdurchschnitt 2000 = 100)

Februar	März	April	Mai	Juni	Juli	August	September	Oktober	WZ 2003
2008									
189,8	151,3	167,4	198,6	179,7	184,6	151,2	154,5	179,5	D
155,1	137,6	149,2	154,3	196,5	152,1	166,8	160,1	192,7	
247,2	173,9	197,6	272,0	151,9	238,3	125,4	145,2	157,6	
249,0	206,4	253,5	305,0	232,8	247,5	232,7	239,9	275,7	D ohne 35.1
209,2	186,5	193,2	202,8	200,8	206,4	224,4	217,6	257,2	
348,2	256,1	403,9	560,1	312,5	350,1	253,5	295,6	321,8	
240,8	242,0	260,8	268,2	264,2	299,4	273,1	265,1	341,5	1
217,9	221,7	223,0	245,9	242,3	247,5	288,3	251,1	336,1	
296,9	291,8	353,0	322,4	317,4	426,0	235,9	299,1	354,7	
166,7	105,8	122,1	170,8	141,6	130,7	89,9	98,2	97,9	2
115,2	82,6	102,3	98,3	180,0	92,2	92,2	103,1	104,5	
229,7	134,3	146,4	259,3	94,7	177,7	87,1	92,1	89,8	
107,4	79,2	88,7	76,3	105,8	111,0	90,9	98,1	103,7	3
111,4	78,2	88,1	76,6	102,9	114,1	91,6	98,4	104,0	
77,0	86,4	93,6	74,0	128,1	86,7	85,2	95,6	101,4	
201,5	173,6	169,9	165,1	137,7	136,3	150,4	166,8	175,2	4
165,6	170,3	169,9	157,6	128,4	130,7	147,3	163,7	171,6	
373,0	189,5	169,8	201,0	182,2	163,0	165,5	181,4	192,7	
157,1	248,9	230,7	224,9	220,4	225,8	216,9	199,2	190,5	DD
164,7	288,8	233,3	247,3	223,4	255,4	258,4	227,0	211,8	
143,1	174,7	225,8	183,1	215,0	170,8	139,7	147,7	150,9	
212,0	173,6	176,3	166,5	154,0	152,9	176,7	191,9	198,3	DE
185,0	174,1	180,0	168,1	149,1	154,6	175,7	197,0	200,1	
315,4	171,9	162,1	160,4	172,5	146,2	180,7	172,3	191,4	
259,7	213,7	235,6	257,6	320,3	268,9	251,3	323,1	262,8	DG
147,7	131,2	163,4	185,4	296,5	229,7	203,3	270,5	206,7	
436,9	344,3	349,8	371,7	358,0	330,8	327,3	406,3	351,5	
110,7	92,7	96,3	113,4	114,8	139,5	95,3	113,8	114,0	DH
96,6	99,2	102,3	125,0	126,2	137,1	112,8	90,1	111,4	
130,3	83,5	88,1	97,3	98,9	142,7	71,0	146,7	117,5	
129,8	121,5	150,9	142,7	151,1	155,5	144,1	162,3	176,5	DI
116,5	110,1	133,5	120,1	131,6	140,9	128,7	143,8	151,9	
330,1	291,7	411,9	482,7	445,6	374,0	376,6	439,9	546,2	
232,1	222,4	278,3	311,4	211,8	438,8	395,3	254,3	557,3	DJ
185,1	137,8	159,9	189,6	128,8	199,8	344,0	170,4	421,7	
674,1	> 1 000	> 1 000	> 1 000	991,6	> 1 000	876,7	> 1 000	> 1 000	
330,3	303,7	358,4	339,8	350,7	319,7	353,8	504,3	398,0	DK
289,6	293,3	279,2	226,3	275,0	257,0	242,5	332,6	311,9	
527,4	353,5	741,6	888,7	716,8	623,2	892,0	> 1 000	814,1	
313,0	179,8	283,9	447,1	214,4	187,2	164,6	181,1	228,5	DL
271,0	182,3	191,7	200,5	197,0	178,8	173,5	212,9	248,2	
383,8	175,6	439,3	862,6	243,8	201,5	149,6	127,5	195,5	
119,8	83,8	57,3	54,0	119,0	107,3	49,5	47,4	52,6	DM
63,5	46,9	77,6	78,7	210,1	56,6	67,6	61,8	73,1	
173,2	118,9	38,0	30,6	32,5	155,4	32,3	33,7	33,1	
89,9	58,3	22,1	19,0	90,2	78,4	13,7	10,4	17,1	35.1
16,6	12,5	36,5	30,2	185,4	13,4	19,4	13,1	27,6	
155,1	98,9	9,4	9,1	5,5	136,3	8,6	8,0	7,8	
129,8	94,1	107,9	94,2	123,3	139,3	109,0	118,0	126,7	DN
129,8	93,5	106,3	93,3	120,9	138,4	109,9	118,6	125,8	
129,5	107,6	149,3	118,3	186,2	163,5	85,2	102,9	148,9	