

Verarbeitendes Gewerbe sowie Bergbau und Gewinnung von  
Steinen und Erden

E I - m

## Auftragseingänge im Verarbeitenden Gewerbe in Mecklenburg-Vorpommern

September 2008

Bestell-Nr.: E133 2008 09

Herausgabe: 11. Dezember 2008

Printausgabe: EUR 4,00

Herausgeber: Statistisches Amt Mecklenburg-Vorpommern, Lübecker Straße 287, 19059 Schwerin,  
Telefon: 0385 4801-0, Telefax: 0385 4801-4123, Internet: <http://www.statistik-mv.de>, E-Mail: [statistik.post@statistik-mv.de](mailto:statistik.post@statistik-mv.de)

Zuständiger Dezernent: Hans-Peter Hasche, Telefon: 0385 4801-4430

© Statistisches Amt Mecklenburg-Vorpommern, Schwerin, 2008  
Vervielfältigung und Verbreitung, auch auszugsweise, mit Quellenangabe gestattet.

### Zeichenerklärungen und Abkürzungen

-	nichts vorhanden
0	weniger als die Hälfte von 1 in der letzten besetzten Stelle, jedoch mehr als nichts
.	Zahlenwert unbekannt oder geheim zu halten
...	Zahl lag bei Redaktionsschluss noch nicht vor
x	Aussage nicht sinnvoll oder Fragestellung nicht zutreffend
/	keine Angabe, da Zahlenwert nicht ausreichend genau oder nicht repräsentativ
( )	Zahl hat eingeschränkte Aussagefähigkeit
p	vorläufige Zahl
s	geschätzte Zahl
r	berichtigte Zahl

Abweichungen in den Summen erklären sich aus dem Auf- und Abrunden der Einzelwerte.

## Inhaltsverzeichnis

	Seite
<b>I. Vorbemerkungen</b>	3
<b>II. Zusammenfassende Ergebnisse</b>	4
<b>III. Grafiken</b>	5
<b>IV. Tabellen</b>	
1. Auftragseingang im Verarbeitenden Gewerbe nach Monaten (Veränderung gegenüber dem gleichen Vorjahreszeitraum)	6 - 7
2. Auftragseingang im Verarbeitenden Gewerbe nach Monaten (Veränderung gegenüber dem Vormonat)	8 - 9
3. Auftragseingang im Verarbeitenden Gewerbe - Relation zum Umsatz (Umsatz im jeweiligen Zeitraum = 100)	10 - 11
4. Auftragseingang im Verarbeitenden Gewerbe nach Monaten (Wertindex; Monatsdurchschnitt 2000 = 100)	12 - 13
5. Auftragseingang im Verarbeitenden Gewerbe 2008 nach Vierteljahren	14 - 15

## I. Vorbemerkungen

Die Entwicklung der Auftragseingänge im Verarbeitenden Gewerbe zählt (wie bei den Umsätzen) zu den wichtigsten Indikatoren für die Beobachtung und Analyse der Konjunktorentwicklung in Deutschland.

Sie wird in diesem Bericht in den Varianten der wertmäßigen Darstellung von

- Veränderungen gegenüber dem gleichen Vorjahresmonat
- Veränderungen gegenüber dem jeweiligen Vormonat
- Veränderungen gegenüber dem Jahresdurchschnitt 2000 nach Jahren, Monaten bzw. Quartalen
- der Relation des Auftragswertes zum Umsatzwert jeweils gleicher Zeiträume sowie
- im Wertvolumen dargestellt <sup>1)</sup>.

Auftragseingang und Umsatz im Verarbeitenden Gewerbe werden im Rahmen des Monatsberichts für Betriebe im Verarbeitenden Gewerbe (einschl. Bergbau und Gewinnung von Steinen und Erden) erhoben. Der **Berichtskreis** umfasst Betriebe des Verarbeitenden Gewerbes (einschl. Bergbau und Gewinnung von Steinen und Erden) mit 50 und mehr Beschäftigten.

Auftragseingang und Umsatz werden in der Gliederung der „Klassifikation der Wirtschaftszweige, Ausgabe 2003 (WZ 2003)“ nach fachlichen Betriebsteilen erfasst und ausgewertet.

Der Auftragseingang wird von den Betrieben derjenigen Wirtschaftszweige des Verarbeitenden Gewerbes erfragt, bei denen die Auftragsfertigung von Bedeutung ist. In die Erhebung des Auftragseingangs **nicht einbezogen** sind die Betriebe des Bergbaus und der Gewinnung von Steinen und Erden, des **Ernährungsgewerbes**, die Herstellung von Verpackungsmitteln und Lagerbehältern aus Holz, die Herstellung von Holzwaren sowie von Kork-, Flecht- und Korbwaren, Betriebe des Verlagsgewerbes, die Herstellung von Erzeugnissen aus Beton, Zement und Gips (außer Gipserzeugnisse für den Bau), die Herstellung von sonstigen Mineralerzeugnissen, die Herstellung von Matratzen, von Schmuck und ähnlichen Erzeugnissen, die Recyclingbetriebe sowie die Betriebe weiterer Wirtschaftszweige, die aber zurzeit in Mecklenburg-Vorpommern nicht angesiedelt sind.

Neben den Angaben für die Wirtschaftsgliederungen der „Klassifikation der Wirtschaftszweige, Ausgabe 2003 (WZ 2003)“ werden auch Ergebnisse für die Hauptgruppen *Vorleistungsgüterproduzenten, Investitionsgüterproduzenten, Gebrauchsgüterproduzenten und Verbrauchsgüterproduzenten* veröffentlicht. Die Abgrenzung dieser Hauptgruppen ist EU-weit verbindlich festgelegt in der Verordnung (EG) Nr. 586/7/2001 der Kommission vom 26. März 2001 zur Durchführung der Verordnung (EG) Nr. 1165/98 des Rates über Konjunkturstatistiken: Definition der industriellen Hauptgruppen (MIGS <sup>2)</sup>). Für die 2003 neu eingeführte Hauptgruppe *Energie* wird kein Auftragseingang ausgewiesen, da durch die Auftragseingangsstatisik die Bereiche des Verarbeitenden Gewerbes nicht erfasst werden, die diese Hauptgruppe bilden.

Bei Zeitvergleichen der Hauptgruppen auf der Grundlage des Wertindex mit der Basis 2000 = 100 sind Einschränkungen in der Vergleichbarkeit zu beachten: Der Wirtschaftszweig *34.30 Herstellung von Teilen und Zubehör für Kraftwagen und Kraftwagenmotoren* wechselte mit Einführung der WZ 2003 von den Vorleistungsgüterproduzenten zu den Investitionsgüterproduzenten. Die Gruppen *22.2 Druckgewerbe* und *22.3 Vielfältigung von bespielten Ton-, Bild- und Datenträgern* sind von den Vorleistungsgüterproduzenten zu den Verbrauchsgüterproduzenten umgesetzt worden.

**Rechtsgrundlagen** für die Durchführung der Erhebung sind:

- Gesetz über die Statistik im Produzierenden Gewerbe (ProdGewStatG) in der Fassung der Bekanntmachung vom 21. März 2002 (BGBl. I S. 1181), zuletzt geändert durch Artikel 14 des Gesetzes vom 7. September 2007 (BGBl. I S. 2246)
- Artikel 2 § 3 der Verordnung zur Änderung statistischer Rechtsvorschriften (Statistikbereinungsverordnung) vom 14. September 1984 (BGBl. I S. 1247)
- Gesetz über die Statistik für Bundeszwecke (Bundesstatistikgesetz - BStatG) vom 22. Januar 1987 (BGBl. I S. 462, 565), zuletzt geändert durch Artikel 3 des Gesetzes vom 7. September 2007 (BGBl. I S. 2246)

Der **Auftragseingang** umfasst den Wert (ohne Umsatzsteuer) aller im jeweiligen Berichtsmonat von den Betrieben des Verarbeitenden Gewerbes fest akzeptierten Aufträge auf Lieferung selbst hergestellter (oder in Lohnarbeit gefertigter) Erzeugnisse. Zur Analyse der Binnen- und Exportnachfrage wird zwischen dem Auftragseingang aus dem Inland und den von ausländischen Auftraggebern erteilten Orders unterschieden. Die Auftragseingänge enthalten u. a. auch zur Produktion gehörende Dienstleistungen (Lohnarbeiten - einschl. Lohnveredlung, Reparaturen, Instandhaltungen, Installationen, Montagen u. Ä.). Stornierungen sowie Wertänderungen aufgrund von Preisgleitklauseln sind grundsätzlich nicht in der Meldung des aktuellen Auftragseingangs zu berücksichtigen. Umbestellungen oder Änderungen sind als Neuaufträge zu melden.

Nicht zum Auftragseingang zählen:

1. Aufträge für Bauleistungen
2. Aufträge auf Lieferung für Elektrizität, Fernwärme, Gas, Dampf und Wasser
3. Aufträge auf Lieferung von verkaufsfähigen Produktionsrückständen
4. Aufträge auf Lieferung von Handelsware
5. Aufträge über nichtindustrielle Leistungen
6. Aufträge auf unternehmensinterne Lieferungen und Leistungen

1) Die Daten des aktuellen Berichtsjahres enthalten grundsätzlich vorläufige Angaben. Nach Abschluss des Berichtsjahres werden die von den Betrieben nachträglich gemeldeten Korrekturen berücksichtigt.

2) MIGS = Main Industry Groupings

## II. Zusammenfassende Ergebnisse

Veränderung der Auftragseingänge  
**gegenüber** dem gleichen **Vorjahreszeitraum**  
um Prozent

**Berichtsmonat September**

1.1.2008 bis Ende Berichtsmonat

<b>Insgesamt</b>	-	<b>5,9</b>	+	<b>2,2</b>
darunter				
Inland	+	10,5	+	4,8
 Insgesamt ohne Schiff- und Bootsbau <sup>1)</sup>	-	4,1	+	2,3

Auftragseingänge in **Relation zum Umsatz**  
(= 100)

<b>Insgesamt</b>	<b>74,9</b>	<b>99,8</b>
darunter		
Inland	75,4	87,1
 Insgesamt ohne Schiff- und Bootsbau <sup>1)</sup>	93,3	115,8

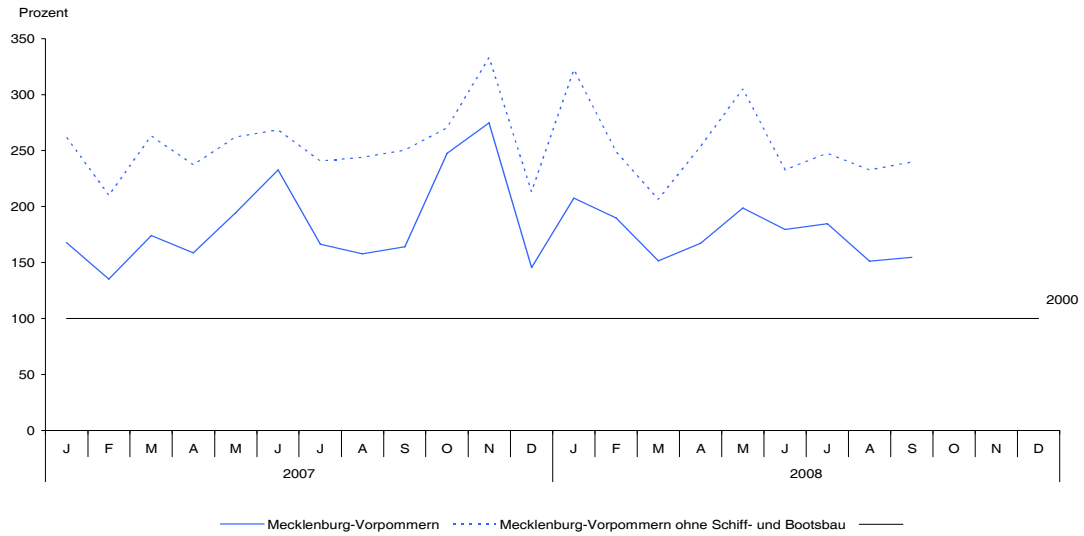
WZ 2003	Bezeichnung (H. v. = Herstellung von)	Auftragseingänge (AE) Berichtsmonat 2008 zum			
		AE gleicher Vorjahresmonat 2007 (= 100)	AE Vormonat (= 100)	Umsatz (= 100) Berichtsmonat 2008	
D	Verarbeitendes Gewerbe	Insgesamt	94,1	102,2	74,9
		Inland	110,5	96,0	75,4
		Ausland	74,0	115,8	74,0
	darunter				
D ohne 35.1	Verarbeitendes Gewerbe ohne Schiff- und Bootsbau <sup>1)</sup>	Insgesamt	95,9	103,1	93,3
		Inland	112,5	97,0	94,1
		Ausland	75,5	116,6	91,9
DD	Holzgewerbe (ohne H. v. Möbeln)	Insgesamt	93,4	91,9	87,8
DE	Papier-, Verlags- und Druckgewerbe	Insgesamt	87,5	108,6	96,7
DG	H. v. chemischen Erzeugnissen	Insgesamt	150,7	128,6	99,4
DH	H. v. Gummi- und Kunststoffwaren	Insgesamt	94,4	119,4	95,7
DI	Glasgewerbe, H. v. Keramik, Verarbeitung von Steinen und Erden	Insgesamt	111,2	112,6	101,7
DJ	Metallerzeugung und -bearbeitung, H. v. Metallerzeugnissen	Insgesamt	120,9	64,3	89,1
DK	Maschinenbau	Insgesamt	142,3	142,6	100,2
DL	H. v. Büromaschinen, Datenverarbeitungsgeräten u. -einrichtungen; Elektrotechnik, Feinmechanik Optik, H. v. Uhren	Insgesamt	58,3	110,1	90,7
DM	Fahrzeugbau	Insgesamt	88,8	95,7	30,5
	darunter				
35.1	Schiff- und Bootsbau	Insgesamt	54,3	75,9	8,6
DN	H. v. Möbeln, Schmuck, Musikinstrumenten, Sportgeräten, Spielwaren und sonstigen Erzeugnissen	Insgesamt	113,9	108,3	95,4

1) Für den Schiffbau ist eine nichtkontinuierliche Entwicklung der Auftragseingänge branchentypisch, sodass die Auftragseingänge dieses Wirtschaftszweiges mitunter einen nicht unerheblichen Einfluss auf die Darstellung der Auftragseingangsentwicklung insgesamt haben.

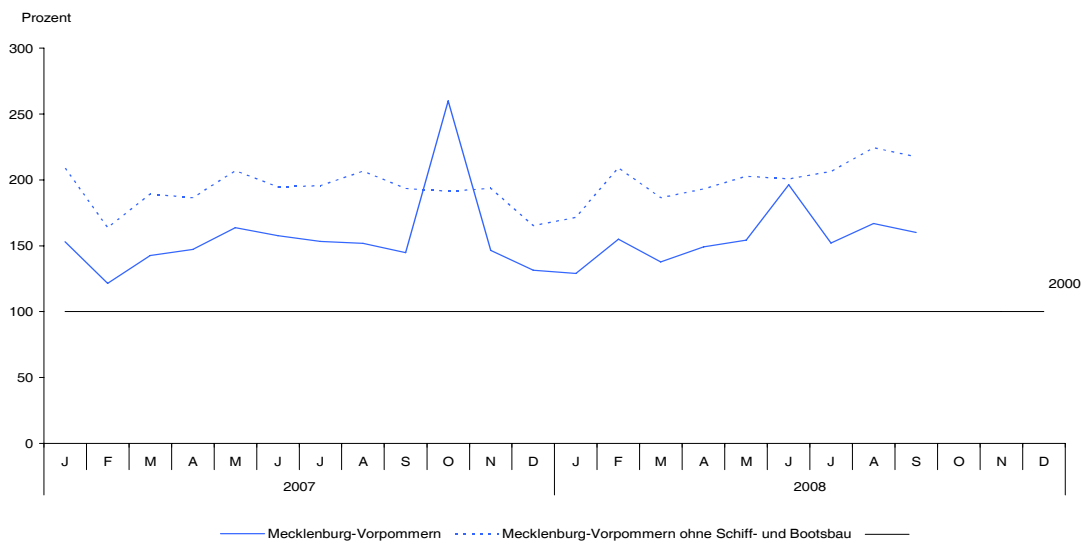
### III. Grafiken

**Wertindex der Auftragseingänge in ausgewählten fachlichen  
Betriebsstellen des Verarbeitenden Gewerbes**  
(Monatsdurchschnitt 2000 = 100)

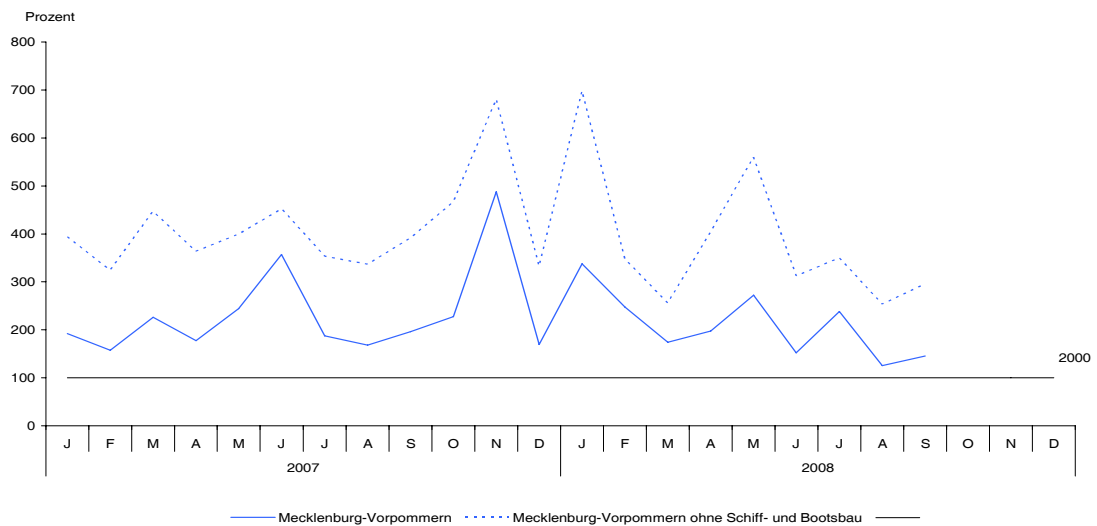
#### Insgesamt



#### Inland



#### Ausland



## IV. Tabellen

### 1. Auftragseingang im Verarbeitenden Gewerbe nach Monaten -

WZ 2003	Bezeichnung (H. v. = Herstellung von)		September	Oktober	November	Dezember	Januar
			2007				2008
D	Verarbeitendes Gewerbe	Insgesamt	134,8	174,5	105,5	66,9	123,8
		Inland	108,6	209,6	121,9	102,9	84,4
		Ausland	191,1	132,5	98,9	46,1	175,8
D ohne 35.1	Verarbeitendes Gewerbe ohne Schiff- und Bootsbau	Insgesamt	133,4	122,5	147,4	114,3	123,1
		Inland	107,7	113,5	118,5	117,3	82,1
		Ausland	188,9	133,3	178,2	110,9	177,1
1	Vorleistungsgüterproduzenten	Insgesamt	108,9	113,7	103,8	114,3	99,0
		Inland	94,9	104,6	121,2	114,2	88,2
		Ausland	142,5	133,4	86,1	114,5	122,0
2	Investitionsgüterproduzenten	Insgesamt	201,7	253,5	107,1	47,7	146,2
		Inland	135,8	429,0	129,4	89,7	74,1
		Ausland	322,3	144,0	103,1	35,3	211,1
3	Gebrauchsgüterproduzenten	Insgesamt	89,1	153,4	78,2	88,7	119,6
		Inland	94,8	169,3	79,7	94,1	115,5
		Ausland	64,8	77,0	71,5	68,9	145,8
4	Verbrauchsgüterproduzenten	Insgesamt	87,0	83,6	101,9	69,2	95,2
		Inland	128,7	133,7	115,4	106,5	125,6
		Ausland	27,9	26,0	84,5	41,9	63,5
DD	Holzgewerbe (ohne H. v. Möbeln)	Insgesamt	85,2	72,8	87,6	65,1	70,8
		Inland	55,6	60,6	69,0	48,0	59,4
		Ausland	192,0	106,7	148,9	113,7	94,1
DE	Papier-, Verlags- und Druckgewerbe	Insgesamt	91,1	89,7	103,6	76,8	102,5
		Inland	126,1	135,7	112,6	109,6	127,8
		Ausland	33,7	31,5	90,0	48,1	69,6
DG	H. v. chemischen Erzeugnissen	Insgesamt	170,1	101,2	145,5	129,3	133,3
		Inland	171,9	105,0	153,1	153,2	131,7
		Ausland	168,6	98,2	139,5	114,1	134,7
DH	H. v. Gummi- und Kunststoffwaren	Insgesamt	117,0	119,6	92,1	66,2	90,5
		Inland	107,1	104,5	105,1	59,7	75,3
		Ausland	134,1	147,8	75,3	84,4	117,0
DI	Glasgewerbe, H. v. Keramik, Verarbeitung von Steinen und Erden	Insgesamt	117,7	124,9	106,2	110,1	103,5
		Inland	115,0	118,9	99,5	101,7	92,8
		Ausland	131,3	162,0	140,4	154,7	177,7
DJ	Metallerzeugung und -bearbeitung, H. v. Metallerzeugnissen	Insgesamt	86,2	145,5	88,9	162,6	62,7
		Inland	78,9	90,0	169,9	175,0	67,1
		Ausland	97,3	362,7	58,9	121,7	57,2
DK	Maschinenbau	Insgesamt	159,7	160,0	114,1	141,5	105,0
		Inland	161,5	169,2	122,3	134,6	104,6
		Ausland	156,3	146,7	97,3	147,2	106,0
DL	H. v. Büromaschinen, Datenverarbeitungs- geräten und -einrichtungen; Elektrotechnik, Feinmechanik u. Optik; H. v. Uhren	Insgesamt	204,7	134,9	282,6	120,8	183,2
		Inland	126,4	133,3	131,8	148,7	68,5
		Ausland	425,6	135,8	394,9	107,0	293,8
DM	Fahrzeugbau	Insgesamt	156,8	765,4	64,1	22,0	106,0
		Inland	139,4	> 1 000	162,6	72,5	118,9
		Ausland	191,5	149,1	56,2	9,6	85,7
35.1	darunter Schiff- und Bootsbau	Insgesamt	176,2	> 1 000	55,5	11,7	160,5
		Inland	137,4	> 1 000	284,0	47,7	201,3
		Ausland	250,1	101,8	52,4	4,7	111,6
DN	H. v. Möbeln, Schmuck, Musikinstrumenten, Sportgeräten, Spielwaren und sonstigen Erzeugnissen	Insgesamt	89,7	166,9	72,9	88,0	117,2
		Inland	92,7	177,7	78,4	93,8	114,7
		Ausland	49,2	62,9	29,8	35,3	186,1

## Veränderung gegenüber dem gleichen Vorjahreszeitraum (= 100)

Februar	März	April	Mai	Juni	Juli	August	September	Jan. - Sept.	WZ 2003
2008									
140,5	86,9	105,5	102,2	77,2	111,1	95,7	94,1	102,2	D
127,7	96,5	101,3	94,1	124,6	99,3	109,8	110,5	104,8	
156,8	77,0	111,3	111,2	42,6	127,0	74,7	74,0	99,1	
118,7	78,5	106,9	116,4	86,7	102,8	95,4	95,9	102,3	D ohne 35.1
127,8	98,5	103,6	98,0	103,2	105,5	108,6	112,5	103,8	
107,3	57,3	111,0	140,1	69,1	99,1	75,2	75,5	100,4	
117,1	101,1	108,8	95,6	101,4	100,7	97,2	107,5	102,7	1
113,3	102,1	99,2	92,6	108,0	114,3	113,8	117,4	105,2	
124,4	99,1	127,7	101,8	91,1	86,1	67,7	91,7	98,3	
172,1	74,0	103,8	109,6	61,8	130,5	94,6	80,2	102,7	2
151,5	88,3	103,8	96,5	154,8	80,4	107,5	106,3	105,5	
187,8	66,0	103,9	117,0	25,8	215,5	81,9	60,0	100,7	
118,7	88,0	88,6	94,1	105,8	120,2	102,8	108,8	105,2	3
135,8	98,1	118,0	100,8	110,0	133,2	106,3	112,2	114,5	
49,4	51,3	31,6	61,4	85,3	60,3	80,6	87,7	65,2	
107,0	90,5	95,3	91,5	77,4	78,0	82,4	82,9	89,1	4
129,9	91,2	99,1	93,3	73,2	76,5	80,9	77,6	91,6	
77,9	87,7	80,5	85,2	96,1	83,9	89,4	117,7	81,5	
68,2	93,2	97,9	77,9	94,4	106,4	93,9	93,4	88,0	DD
63,1	98,0	86,7	78,4	99,0	114,9	111,1	135,4	91,5	
82,7	80,9	129,9	76,5	86,5	88,3	61,2	49,5	80,8	
107,5	90,4	100,3	94,5	86,2	89,8	90,4	87,5	94,4	DE
125,5	85,6	95,7	91,4	79,3	85,5	85,1	82,8	93,4	
81,2	115,9	126,6	108,9	121,0	112,8	118,1	115,9	97,9	
147,9	96,9	110,2	133,5	144,9	136,3	138,6	150,7	131,9	DG
123,8	88,3	136,1	151,2	153,0	138,6	140,3	164,8	137,4	
165,0	103,0	96,6	122,2	135,5	134,0	137,0	138,2	127,4	
124,8	89,3	93,9	89,5	104,5	116,3	68,6	94,4	95,7	DH
95,4	91,6	96,9	85,5	119,5	127,4	94,4	74,9	95,1	
182,9	85,7	89,4	97,6	85,5	104,1	42,7	121,6	96,5	
97,7	85,2	116,5	93,0	125,2	106,1	94,3	111,2	103,0	DI
94,5	87,3	123,3	90,2	126,1	105,2	95,2	112,9	102,2	
118,6	75,0	91,9	105,2	121,2	112,0	89,9	103,5	107,0	
125,0	86,9	146,0	96,8	59,0	86,0	97,4	120,9	92,1	DJ
139,7	81,9	119,3	83,4	59,2	117,6	140,4	132,6	101,6	
98,3	94,3	192,7	120,4	58,8	72,3	45,8	106,4	81,4	
125,1	116,1	172,2	109,2	106,6	85,4	102,5	142,3	115,7	DK
151,6	156,3	155,5	120,9	118,1	83,4	88,4	115,4	117,2	
85,4	57,2	214,2	97,5	90,2	89,8	129,8	197,8	113,2	
133,6	52,7	89,1	146,8	65,7	119,1	80,8	58,3	102,1	DL
186,5	109,7	90,1	96,3	110,9	101,1	92,8	94,2	101,5	
99,9	27,6	88,4	184,6	42,3	162,4	64,5	28,1	102,6	
305,5	150,8	101,8	52,6	62,5	145,7	99,2	88,8	103,0	DM
121,1	69,3	87,6	91,2	222,1	61,1	115,8	95,3	110,3	
651,0	269,6	148,2	25,8	11,5	280,0	77,1	79,3	96,1	
991,5	244,1	85,3	23,9	52,3	194,0	105,9	54,3	100,9	35.1
125,9	53,7	78,1	56,2	293,2	29,8	162,5	62,9	120,7	
> 1 000	406,4	126,0	8,9	2,0	374,1	62,3	45,2	90,5	
132,0	99,0	122,9	101,7	108,2	137,3	105,7	113,9	115,3	DN
134,8	100,7	121,7	101,8	108,8	136,8	106,4	114,4	115,5	
85,4	72,6	150,4	100,7	99,5	147,4	86,1	100,6	110,4	

## 2. Auftragseingang im Verarbeitenden Gewerbe nach Monaten -

WZ 2003	Bezeichnung (H. v. = Herstellung von)		August	September	Oktober	November	Dezember
			2007				
D	Verarbeitendes Gewerbe	Insgesamt	95,1	103,9	150,8	111,0	53,0
		Inland	99,1	95,4	179,4	56,3	89,8
		Ausland	89,5	116,7	115,8	214,7	34,7
D ohne 35.1	Verarbeitendes Gewerbe ohne Schiff- und Bootsbau	Insgesamt	101,3	102,6	108,1	123,2	64,0
		Inland	105,7	93,6	98,9	101,2	85,3
		Ausland	95,4	116,2	119,3	145,7	48,9
1	Vorleistungsgüterproduzenten	Insgesamt	94,5	87,8	96,3	111,0	77,8
		Inland	116,9	84,5	98,4	104,1	90,3
		Ausland	70,5	93,6	93,0	122,6	59,8
2	Investitionsgüterproduzenten	Insgesamt	94,9	128,8	214,6	111,8	39,7
		Inland	74,9	113,0	320,4	31,8	92,4
		Ausland	128,9	144,4	133,0	260,5	27,8
3	Gebrauchsgüterproduzenten	Insgesamt	95,8	101,9	148,0	59,8	92,5
		Inland	100,6	101,7	157,0	54,6	92,2
		Ausland	73,5	103,0	92,4	114,5	94,2
4	Verbrauchsgüterproduzenten	Insgesamt	104,4	110,2	98,8	127,5	68,2
		Inland	106,5	115,9	97,4	94,9	69,7
		Ausland	95,3	83,2	107,9	320,0	65,5
DD	Holzgewerbe (ohne H. v. Möbeln)	Insgesamt	108,9	92,3	85,8	109,7	73,8
		Inland	104,6	72,0	102,9	108,2	66,6
		Ausland	117,9	130,7	68,0	111,9	84,7
DE	Papier-, Verlags- und Druckgewerbe	Insgesamt	114,8	112,2	101,3	124,9	69,5
		Inland	114,2	115,2	99,6	97,1	70,6
		Ausland	118,1	97,2	111,8	276,4	67,5
DG	H. v. chemischen Erzeugnissen	Insgesamt	91,9	118,3	88,6	111,9	81,3
		Inland	87,4	113,3	86,5	113,8	80,4
		Ausland	96,7	123,0	90,5	110,3	82,2
DH	H. v. Gummi- und Kunststoffwaren	Insgesamt	115,9	86,7	88,9	86,9	67,7
		Inland	111,0	100,8	87,1	98,2	69,7
		Ausland	121,3	72,6	91,4	72,1	64,1
DI	Glasgewerbe, H. v. Keramik, Verarbeitung von Steinen und Erden	Insgesamt	104,4	95,4	105,7	92,1	70,1
		Inland	100,9	94,2	105,6	88,3	69,5
		Ausland	125,4	101,5	106,5	108,8	72,3
DJ	Metallerzeugung und -bearbeitung, H. v. Metallerzeugnissen	Insgesamt	79,5	51,8	115,0	159,7	73,6
		Inland	144,3	52,4	102,8	167,2	117,6
		Ausland	51,6	51,1	130,1	152,4	26,7
DK	Maschinenbau	Insgesamt	92,2	102,7	92,2	80,5	159,2
		Inland	89,0	105,1	85,5	92,8	95,0
		Ausland	99,0	98,2	106,0	60,0	324,7
DL	H. v. Büromaschinen, Datenverarbeitungs- geräten und -einrichtungen; Elektrotechnik, Feinmechanik u. Optik; H. v. Uhren	Insgesamt	129,7	152,6	125,5	136,3	42,6
		Inland	105,8	120,9	98,4	75,9	86,9
		Ausland	187,0	195,6	148,2	169,9	31,6
DM	Fahrzeugbau	Insgesamt	67,8	106,9	437,0	90,0	28,6
		Inland	63,0	110,9	682,7	18,4	99,1
		Ausland	75,5	101,5	81,7	956,5	12,3
35.1	darunter Schiff- und Bootsbau	Insgesamt	31,9	148,0	> 1 000	84,5	18,0
		Inland	26,5	174,2	> 1 000	5,8	176,4
		Ausland	37,9	127,9	46,1	> 1 000	6,5
DN	H. v. Möbeln, Schmuck, Musikinstrumenten, Sportgeräten, Spielwaren und sonstigen Erzeugnissen	Insgesamt	101,5	100,6	160,0	54,4	89,3
		Inland	102,1	100,5	160,2	53,8	90,0
		Ausland	89,2	103,3	154,3	71,8	76,1



## Veränderung gegenüber dem Vormonat (jeweiliger Vormonat = 100)

Januar	Februar	März	April	Mai	Juni	Juli	August	September	WZ 2003
2008									
142,5	91,4	79,7	110,6	118,6	90,5	102,7	81,9	102,2	D
98,2	120,1	88,7	108,4	103,4	127,4	77,4	109,6	96,0	
199,4	73,2	70,3	113,6	137,6	55,9	156,8	52,6	115,8	
151,1	77,3	82,9	122,8	120,3	76,3	106,3	94,0	103,1	D ohne 35.1
103,8	122,0	89,2	103,6	105,0	99,0	102,8	108,8	97,0	
209,8	49,9	73,5	157,8	138,7	55,8	112,0	72,4	116,6	
104,1	112,8	100,5	107,7	102,8	98,5	113,3	91,2	97,1	1
92,2	119,4	101,7	100,6	110,3	98,5	102,1	116,5	87,1	
129,9	102,6	98,3	121,0	91,3	98,5	134,2	55,4	126,8	
180,9	79,0	63,5	115,4	139,8	82,9	92,3	68,8	109,2	2
100,9	125,1	71,7	123,9	96,1	183,1	51,2	100,1	111,8	
241,2	64,5	58,5	109,0	177,2	36,5	187,7	49,0	105,8	
150,7	96,6	73,7	112,0	86,0	138,7	104,9	81,9	107,9	3
151,2	106,3	70,2	112,6	87,0	134,3	110,9	80,3	107,3	
147,8	48,0	112,2	108,4	79,0	173,2	67,7	98,3	112,1	
112,5	103,7	86,2	97,8	97,2	83,4	99,0	110,4	110,9	4
116,3	104,8	102,9	99,7	92,8	81,5	101,8	112,7	111,2	
105,3	101,6	50,8	89,6	118,3	90,7	89,4	101,5	109,6	
114,6	92,6	158,4	92,7	97,5	98,0	102,5	96,0	91,9	DD
118,1	112,1	175,4	80,8	106,0	90,3	114,3	101,2	87,8	
110,4	67,5	122,1	129,2	81,1	117,4	79,5	81,8	105,7	
112,3	97,9	81,9	101,5	94,5	92,5	99,3	115,6	108,6	DE
118,6	96,1	94,1	103,4	93,4	88,7	103,7	113,6	112,1	
99,7	102,1	54,5	94,3	98,9	107,6	84,8	123,6	95,4	
126,5	118,7	82,3	110,2	109,3	124,4	83,9	93,5	128,6	DG
122,0	93,1	88,8	124,6	113,5	159,9	77,5	88,5	133,1	
130,3	139,1	78,8	101,6	106,3	96,3	92,4	98,9	124,1	
129,4	135,7	83,7	104,0	117,7	101,2	121,5	68,3	119,4	DH
103,7	129,7	102,7	103,1	122,2	101,0	108,7	82,3	79,9	
179,7	142,4	64,1	105,5	110,5	101,7	144,2	49,7	206,8	
133,8	97,4	93,5	124,2	94,6	105,9	102,9	92,7	112,6	DI
134,7	104,7	94,5	121,2	89,9	109,6	107,1	91,3	111,7	
130,5	71,1	88,4	141,2	117,2	92,3	83,9	100,7	116,8	
72,9	111,9	95,8	125,1	111,9	68,0	207,2	90,1	64,3	DJ
52,2	136,7	74,5	116,0	118,6	67,9	155,1	172,2	49,5	
170,9	76,2	150,8	136,7	104,7	68,1	270,6	32,7	118,9	
65,7	120,1	91,9	118,0	94,8	103,2	91,2	110,6	142,6	DK
109,5	121,6	101,3	95,2	81,1	121,5	93,5	94,3	137,2	
32,5	116,5	67,0	209,8	119,8	80,7	86,9	143,1	149,6	
270,6	51,1	57,5	157,9	157,5	48,0	87,3	87,9	110,1	DL
122,3	151,2	67,3	105,1	104,6	98,2	90,7	97,0	122,8	
372,1	28,6	45,8	250,1	196,3	28,3	82,7	74,2	85,3	
79,8	249,7	70,0	68,3	94,3	220,3	90,2	46,2	95,7	DM
83,8	94,1	73,8	165,5	101,4	267,0	27,0	119,4	91,3	
72,1	588,7	68,7	31,9	80,4	106,2	478,8	20,8	104,3	
44,7	632,5	64,8	38,0	85,9	473,9	87,0	17,4	75,9	35.1
46,0	80,6	75,4	291,3	82,6	614,7	7,2	144,6	67,5	
42,3	> 1 000	63,8	9,5	97,5	60,2	> 1 000	6,3	92,8	
157,2	102,4	72,5	114,7	87,3	130,9	113,0	78,2	108,3	DN
154,3	104,6	72,1	113,7	87,7	129,6	114,5	79,4	108,0	
225,5	66,7	83,1	138,8	79,3	157,4	87,8	52,1	120,8	

### 3. Auftragseingang im Verarbeitenden Gewerbe -

WZ 2003	Bezeichnung (H. v. = Herstellung von)		September	Oktober	November	Dezember	Januar
			2007				
D	Verarbeitendes Gewerbe	Insgesamt	82,9	158,3	168,8	76,5	145,2
		Inland	81,1	147,1	87,4	89,8	80,5
		Ausland	85,2	184,9	314,0	64,3	296,1
D ohne 35.1	Verarbeitendes Gewerbe ohne Schiff- und Bootsbau	Insgesamt	105,8	126,5	148,1	96,4	169,6
		Inland	90,7	95,6	92,1	97,9	96,0
		Ausland	133,1	188,8	260,5	94,6	319,8
1	Vorleistungsgüterproduzenten	Insgesamt	100,4	98,5	102,0	100,5	97,1
		Inland	96,5	92,9	90,8	104,8	93,3
		Ausland	107,3	109,6	124,1	92,3	103,6
2	Investitionsgüterproduzenten	Insgesamt	68,8	235,0	267,6	61,1	205,4
		Inland	62,9	211,7	81,9	73,0	63,8
		Ausland	74,1	295,4	550,0	54,4	685,5
3	Gebrauchsgüterproduzenten	Insgesamt	87,1	129,1	76,5	93,8	135,7
		Inland	92,3	132,8	74,1	93,8	131,0
		Ausland	64,4	99,6	91,5	93,3	166,0
4	Verbrauchsgüterproduzenten	Insgesamt	99,0	99,4	98,3	100,0	102,4
		Inland	99,6	99,6	99,5	99,9	100,9
		Ausland	95,1	98,3	96,3	100,4	105,7
DD	Holzgewerbe (ohne H. v. Möbeln)	Insgesamt	84,7	78,0	82,9	77,1	74,9
		Inland	72,2	72,5	72,1	64,5	63,9
		Ausland	103,2	88,8	107,6	100,8	96,4
DE	Papier-, Verlags- und Druckgewerbe	Insgesamt	99,3	97,5	98,9	99,0	98,7
		Inland	99,4	97,1	99,0	97,1	98,8
		Ausland	98,7	99,7	98,6	103,0	98,5
DG	H. v. chemischen Erzeugnissen	Insgesamt	96,8	96,4	94,6	101,0	96,9
		Inland	99,5	100,1	99,2	100,3	99,7
		Ausland	94,4	93,6	91,0	101,7	94,7
DH	H. v. Gummi- und Kunststoffwaren	Insgesamt	126,8	100,1	89,2	75,8	118,7
		Inland	131,4	95,5	96,9	85,7	106,9
		Ausland	121,0	106,9	78,0	61,7	135,8
DI	Glasgewerbe, H. v. Keramik, Verarbeitung von Steinen und Erden	Insgesamt	98,8	101,1	98,3	97,5	107,3
		Inland	99,5	100,2	99,2	99,0	108,6
		Ausland	95,9	105,2	95,0	92,5	102,6
DJ	Metallerzeugung und -bearbeitung, H. v. Metallerzeugnissen	Insgesamt	104,0	100,0	148,6	142,1	94,9
		Inland	79,9	71,6	110,4	169,5	86,2
		Ausland	165,4	162,9	235,5	80,7	111,1
DK	Maschinenbau	Insgesamt	117,9	105,2	90,5	91,5	96,3
		Inland	114,7	98,2	82,6	86,2	88,2
		Ausland	125,0	119,3	120,5	96,1	126,0
DL	H. v. Büromaschinen, Datenverarbeitungs- geräten und -einrichtungen; Elektrotechnik, Feinmechanik u. Optik; H. v. Uhren	Insgesamt	120,0	218,3	303,6	89,0	512,8
		Inland	85,1	111,3	86,2	84,1	119,8
		Ausland	183,0	468,9	813,8	92,7	> 1 000
DM	Fahrzeugbau	Insgesamt	33,0	259,6	220,7	37,6	50,3
		Inland	50,3	294,4	77,5	66,6	44,4
		Ausland	22,0	106,9	386,3	20,7	70,9
35.1	darunter Schiff- und Bootsbau	Insgesamt	14,4	350,6	302,9	22,9	22,3
		Inland	23,1	374,0	43,8	50,5	18,1
		Ausland	10,3	87,9	531,0	11,0	45,2
DN	H. v. Möbeln, Schmuck, Musikinstrumenten, Sportgeräten, Spielwaren und sonstigen Erzeugnissen	Insgesamt	92,7	132,1	73,8	93,5	131,9
		Inland	94,2	134,3	73,8	93,4	131,0
		Ausland	64,7	91,7	73,8	98,3	148,6

## Relation zum Umsatz (Umsatz im jeweiligen Zeitraum = 100)

Februar	März	April	Mai	Juni	Juli	August	September	Jan. - Sept.	WZ 2003
2008									
108,8	101,2	90,2	114,9	105,1	87,0	87,2	74,9	99,8	D
94,2	81,9	85,1	90,5	109,5	77,8	91,8	75,4	87,1	
129,5	146,5	97,6	153,8	96,8	99,3	78,6	74,0	121,5	
118,0	103,3	113,9	134,5	100,5	110,0	108,9	93,3	115,8	D ohne 35.1
112,3	100,9	97,7	98,3	92,0	94,5	111,4	94,1	99,4	
127,9	108,0	141,9	201,7	118,0	145,2	103,8	91,9	147,3	
101,4	102,8	105,5	105,2	93,0	110,6	109,5	92,2	101,8	1
107,5	105,1	101,1	105,8	91,9	96,7	122,7	92,7	101,6	
92,1	98,8	113,2	104,1	95,3	138,7	82,8	91,2	102,2	
115,5	100,0	77,2	126,2	121,7	67,9	64,3	57,4	97,7	2
79,1	56,5	67,6	71,4	135,4	54,4	58,3	55,3	69,8	
160,8	236,7	87,7	196,0	98,5	80,5	74,3	60,4	138,7	
120,9	86,3	88,5	95,5	110,0	126,0	112,6	92,8	106,8	3
128,0	86,8	89,8	96,1	109,1	128,9	118,1	92,9	108,1	
75,0	83,3	80,4	91,0	115,8	102,4	81,3	91,8	98,0	
99,8	102,6	96,1	101,8	92,3	93,8	100,6	97,8	98,8	4
98,9	102,2	95,8	100,7	91,8	92,8	100,3	97,8	98,0	
101,8	104,6	97,4	106,0	94,0	97,8	101,9	98,1	101,3	
82,1	122,4	103,4	111,2	105,0	100,4	111,1	87,8	99,5	DD
80,6	128,6	98,6	117,0	103,6	101,6	119,5	91,8	100,4	
85,5	106,7	114,2	98,9	108,0	97,0	89,4	78,0	97,4	
98,4	99,4	96,6	99,9	94,1	98,3	98,8	96,7	97,9	DE
97,6	99,2	96,5	98,9	91,6	97,3	97,2	96,5	97,1	
100,1	100,4	97,1	104,1	103,6	102,6	105,2	97,3	100,7	
96,4	94,0	95,9	97,0	97,2	98,0	98,3	99,4	97,1	DG
98,9	99,5	99,2	99,0	100,0	99,7	99,6	99,8	99,5	
95,1	91,0	93,7	95,5	93,8	96,2	97,1	98,9	95,1	
126,5	93,6	92,9	104,7	94,6	110,1	90,2	95,7	101,9	DH
125,4	104,1	99,5	109,0	100,7	113,5	104,9	80,2	104,1	
127,7	80,2	83,8	98,0	85,5	105,8	68,8	114,6	99,0	
99,1	99,9	101,0	100,7	99,3	101,7	97,5	101,7	100,8	DI
97,7	99,8	101,8	100,0	99,7	100,2	93,8	97,5	99,6	
107,2	100,4	97,0	103,5	97,6	111,0	122,8	129,7	107,0	
89,8	98,2	109,0	124,2	77,4	143,8	140,3	89,1	108,3	DJ
110,8	88,3	93,6	112,8	67,7	91,9	182,7	83,2	101,9	
60,4	114,6	132,6	141,7	93,6	237,8	75,7	100,0	118,9	
90,8	102,2	93,1	91,0	92,6	86,6	96,6	100,2	94,4	DK
92,4	112,2	91,6	85,1	87,4	79,5	92,9	102,8	92,2	
86,9	75,1	96,0	99,7	104,0	105,3	102,0	97,2	98,5	
213,0	112,4	167,4	214,5	124,3	124,7	116,9	90,7	176,1	DL
158,6	94,8	105,5	80,2	93,9	91,9	94,3	98,6	102,2	
360,0	166,1	294,7	623,0	222,4	267,1	219,4	74,0	394,9	
84,0	88,4	37,1	48,9	119,2	49,4	35,1	30,5	56,7	DM
42,8	29,7	49,9	68,6	176,9	32,4	38,0	30,0	52,0	
126,4	337,1	24,8	28,7	39,7	60,5	30,5	31,4	62,8	
79,5	90,3	18,0	23,2	131,4	41,1	13,0	8,6	42,5	35.1
15,3	10,0	31,0	38,3	231,5	9,8	14,8	8,0	32,9	
132,9	928,5	7,3	10,8	9,4	57,1	10,4	9,8	53,6	
124,1	91,1	90,9	97,1	109,2	128,3	116,1	95,4	108,7	DN
126,3	90,6	91,4	97,6	109,1	129,5	120,3	95,0	109,3	
85,2	105,4	82,7	87,1	111,6	107,1	53,8	109,6	97,1	

#### 4. Auftragseingang im Verarbeitenden Gewerbe nach Monaten -

WZ 2003	Bezeichnung (H. v. = Herstellung von)		August	September	Oktober	November	Dezember
			2007				
D	Verarbeitendes Gewerbe	Insgesamt	158,0	164,2	247,7	274,9	145,7
		Inland	151,9	145,0	260,1	146,4	131,4
		Ausland	168,0	196,1	227,2	487,7	169,3
D ohne 35.1	Verarbeitendes Gewerbe ohne Schiff- und Bootsbau	Insgesamt	244,0	250,2	270,4	333,1	213,2
		Inland	206,7	193,5	191,4	193,6	165,3
		Ausland	337,0	391,7	467,3	680,8	332,9
1	Vorleistungsgüterproduzenten	Insgesamt	281,0	246,6	237,6	263,7	205,2
		Inland	253,2	213,9	210,5	219,1	197,9
		Ausland	348,7	326,3	303,6	372,3	222,8
2	Investitionsgüterproduzenten	Insgesamt	95,1	122,4	262,7	293,7	116,6
		Inland	85,8	97,0	310,7	98,7	91,2
		Ausland	106,3	153,6	204,2	531,9	147,6
3	Gebrauchsgüterproduzenten	Insgesamt	88,4	90,1	133,4	79,7	73,8
		Inland	86,2	87,7	137,7	75,1	69,3
		Ausland	105,7	108,9	100,6	115,2	108,6
4	Verbrauchsgüterproduzenten	Insgesamt	182,5	201,1	198,7	253,3	172,7
		Inland	182,0	210,9	205,4	195,0	135,8
		Ausland	185,1	154,1	166,3	532,3	348,8
DD	Holzgewerbe (ohne H. v. Möbeln)	Insgesamt	231,1	213,3	183,0	200,7	148,0
		Inland	232,7	167,6	172,5	186,7	124,4
		Ausland	228,1	298,2	202,6	226,8	192,0
DE	Papier-, Verlags- und Druckgewerbe	Insgesamt	195,4	219,3	222,2	277,4	192,9
		Inland	206,5	237,8	236,8	229,8	162,3
		Ausland	153,0	148,7	166,3	459,6	310,1
DG	H. v. chemischen Erzeugnissen	Insgesamt	181,3	214,4	190,0	212,7	173,0
		Inland	144,9	164,1	142,0	161,7	130,0
		Ausland	238,9	293,9	265,9	293,3	241,0
DH	H. v. Gummi- und Kunststoffwaren	Insgesamt	139,0	120,5	107,1	93,1	63,1
		Inland	119,5	120,4	104,8	102,9	71,8
		Ausland	166,3	120,7	110,3	79,5	50,9
DI	Glasgewerbe, H. v. Keramik, Verarbeitung von Steinen und Erden	Insgesamt	152,9	145,9	154,3	142,1	99,6
		Inland	135,2	127,4	134,5	118,8	82,6
		Ausland	418,8	424,8	452,3	492,0	355,9
DJ	Metallerzeugung und -bearbeitung, H. v. Metallerzeugnissen	Insgesamt	405,9	210,4	242,0	386,4	284,4
		Inland	245,1	128,5	132,0	220,8	259,6
		Ausland	> 1 000	979,5	> 1 000	> 1 000	517,5
DK	Maschinenbau	Insgesamt	345,0	354,4	326,8	263,1	418,9
		Inland	274,3	288,2	246,5	228,8	217,5
		Ausland	687,1	674,8	715,2	428,9	> 1 000
DL	H. v. Büromaschinen, Datenverarbeitungs- geräten und -einrichtungen; Elektrotechnik, Feinmechanik u. Optik; H. v. Uhren	Insgesamt	203,7	310,9	390,0	531,7	226,3
		Inland	186,9	226,0	222,3	168,6	146,5
		Ausland	232,0	453,9	672,7	> 1 000	360,8
DM	Fahrzeugbau	Insgesamt	49,9	53,4	233,3	210,0	60,1
		Inland	58,4	64,8	442,4	81,3	80,5
		Ausland	41,9	42,5	34,7	332,3	40,8
35.1	darunter Schiff- und Bootsbau	Insgesamt	12,9	19,1	209,4	176,8	31,8
		Inland	11,9	20,8	435,7	25,4	44,9
		Ausland	13,8	17,6	8,1	311,5	20,1
DN	H. v. Möbeln, Schmuck, Musikinstrumenten, Sportgeräten, Spielwaren und sonstigen Erzeugnissen	Insgesamt	103,1	103,7	165,9	90,2	80,6
		Inland	103,2	103,7	166,2	89,3	80,4
		Ausland	98,9	102,2	157,7	113,2	86,2

(Wertindex; Monatsdurchschnitt 2000 = 100)

Januar	Februar	März	April	Mai	Juni	Juli	August	September	WZ 2003
2008									
207,6	189,8	151,3	167,4	198,6	179,7	184,6	151,2	154,5	D
129,1	155,1	137,6	149,2	154,3	196,5	152,1	166,8	160,1	
337,6	247,2	173,9	197,6	272,0	151,9	238,3	125,4	145,2	
322,3	249,0	206,4	253,5	305,0	232,8	247,5	232,7	239,9	D ohne 35.1
171,5	209,2	186,5	193,2	202,8	200,8	206,4	224,4	217,6	
698,3	348,2	256,1	403,9	560,1	312,5	350,1	253,5	295,6	
213,6	240,8	242,0	260,8	268,2	264,2	299,4	273,1	265,1	1
182,5	217,9	221,7	223,0	245,9	242,3	247,5	288,3	251,1	
289,4	296,9	291,8	353,0	322,4	317,4	426,0	235,9	299,1	
210,9	166,7	105,8	122,1	170,8	141,6	130,7	89,9	98,2	2
92,1	115,2	82,6	102,3	98,3	180,0	92,2	92,2	103,1	
356,1	229,7	134,3	146,4	259,3	94,7	177,7	87,1	92,1	
111,2	107,4	79,2	88,7	76,3	105,8	111,0	90,9	98,1	3
104,8	111,4	78,2	88,1	76,6	102,9	114,1	91,6	98,4	
160,5	77,0	86,4	93,6	74,0	128,1	86,7	85,2	95,6	
194,2	201,5	173,6	169,9	165,1	137,7	136,3	150,4	166,8	4
158,0	165,6	170,3	169,9	157,6	128,4	130,7	147,3	163,7	
367,1	373,0	189,5	169,8	201,0	182,2	163,0	165,5	181,4	
169,7	157,1	248,9	230,7	224,9	220,4	225,8	216,9	199,2	DD
146,9	164,7	288,8	233,3	247,3	223,4	255,4	258,4	227,0	
212,0	143,1	174,7	225,8	183,1	215,0	170,8	139,7	147,7	
216,6	212,0	173,6	176,3	166,5	154,0	152,9	176,7	191,9	DE
192,4	185,0	174,1	180,0	168,1	149,1	154,6	175,7	197,0	
309,1	315,4	171,9	162,1	160,4	172,5	146,2	180,7	172,3	
218,8	259,7	213,7	235,6	257,6	320,3	268,9	251,3	323,1	DG
158,6	147,7	131,2	163,4	185,4	296,5	229,7	203,3	270,5	
314,1	436,9	344,3	349,8	371,7	358,0	330,8	327,3	406,3	
81,6	110,7	92,7	96,3	113,4	114,8	139,5	95,3	113,8	DH
74,5	96,6	99,2	102,3	125,0	126,2	137,1	112,8	90,1	
91,6	130,3	83,5	88,1	97,3	98,9	142,7	71,0	146,7	
133,3	129,8	121,5	150,9	142,7	151,1	155,5	144,1	162,3	DI
111,3	116,5	110,1	133,5	120,1	131,6	140,9	128,7	143,8	
464,5	330,1	291,7	411,9	482,7	445,6	374,0	376,6	439,9	
207,5	232,1	222,4	278,3	311,4	211,8	438,8	395,3	254,3	DJ
135,4	185,1	137,8	159,9	189,6	128,8	199,8	344,0	170,4	
884,4	674,1	> 1 000	> 1 000	> 1 000	991,6	> 1 000	876,7	> 1 000	
275,0	330,3	303,7	358,4	339,8	350,7	319,7	353,8	504,3	DK
238,2	289,6	293,3	279,2	226,3	275,0	257,0	242,5	332,6	
452,9	527,4	353,5	741,6	888,7	716,8	623,2	892,0	> 1 000	
612,4	313,0	179,8	283,9	447,1	214,4	187,2	164,6	181,1	DL
179,2	271,0	182,3	191,7	200,5	197,0	178,8	173,5	212,9	
> 1 000	383,8	175,6	439,3	862,6	243,8	201,5	149,6	127,5	
48,0	119,8	83,8	57,3	54,0	119,0	107,3	49,5	47,4	DM
67,5	63,5	46,9	77,6	78,7	210,1	56,6	67,6	61,8	
29,4	173,2	118,9	38,0	30,6	32,5	155,4	32,3	33,7	
14,2	89,9	58,3	22,1	19,0	90,2	78,4	13,7	10,4	35.1
20,6	16,6	12,5	36,5	30,2	185,4	13,4	19,4	13,1	
8,5	155,1	98,9	9,4	9,1	5,5	136,3	8,6	8,0	
126,7	129,8	94,1	107,9	94,2	123,3	139,3	109,0	118,0	DN
124,1	129,8	93,5	106,3	93,3	120,9	138,4	109,9	118,6	
194,3	129,5	107,6	149,3	118,3	186,2	163,5	85,2	102,9	

## 5. Auftragseingang im Verarbeitenden

WZ 2003	Bezeichnung (H. v. = Herstellung von)		1. Vierteljahr	2. Vierteljahr	3. Vierteljahr	4. Vierteljahr
			jeweiliges Vierteljahr 2007 = 100			
D	Verarbeitendes Gewerbe	Insgesamt	115,1	93,2	100,4	
		Inland	101,1	106,6	106,4	
		Ausland	131,8	79,8	92,2	
D ohne 35.1	Verarbeitendes Gewerbe ohne Schiff- und Bootsbau	Insgesamt	105,8	103,1	98,0	
		Inland	101,0	101,5	108,8	
		Ausland	111,7	105,0	83,1	
1	Vorleistungsgüterproduzenten	Insgesamt	105,4	101,6	101,5	
		Inland	100,9	99,5	115,1	
		Ausland	114,0	105,4	82,2	
2	Investitionsgüterproduzenten	Insgesamt	125,8	86,5	100,4	
		Inland	98,6	120,2	96,7	
		Ausland	145,6	68,6	104,2	
3	Gebrauchsgüterproduzenten	Insgesamt	108,9	96,3	110,7	
		Inland	116,6	109,6	117,2	
		Ausland	74,6	52,1	74,6	
4	Verbrauchsgüterproduzenten	Insgesamt	97,5	88,1	81,2	
		Inland	112,3	88,4	78,4	
		Ausland	73,0	86,9	95,6	
DD	Holzgewerbe (ohne H. v. Möbeln)	Insgesamt	78,1	89,2	97,8	
		Inland	74,8	86,9	119,0	
		Ausland	86,2	94,3	63,7	
DE	Papier-, Verlags- und Druckgewerbe	Insgesamt	100,3	93,6	89,1	
		Inland	110,0	88,8	84,3	
		Ausland	81,2	118,5	115,8	
DG	H. v. chemischen Erzeugnissen	Insgesamt	123,6	129,6	142,2	
		Inland	112,7	147,8	148,2	
		Ausland	131,6	116,1	136,5	
DH	H. v. Gummi- und Kunststoffwaren	Insgesamt	100,8	95,7	91,9	
		Inland	87,6	98,9	97,9	
		Ausland	123,7	90,5	85,0	
DI	Glasgewerbe, H. v. Keramik, Verarbeitung von Steinen und Erden	Insgesamt	95,2	110,2	103,7	
		Inland	91,5	111,4	104,2	
		Ausland	117,0	105,1	101,1	
DJ	Metallerzeugung und -bearbeitung, H. v. Metallerzeugnissen	Insgesamt	85,7	92,0	96,6	
		Inland	91,2	82,6	131,4	
		Ausland	77,8	106,1	69,7	
DK	Maschinenbau	Insgesamt	115,4	123,6	109,7	
		Inland	135,4	130,2	95,6	
		Ausland	80,2	114,4	138,6	
DL	H. v. Büromaschinen, Datenverarbeitungs- geräten und -einrichtungen; Elektrotech- nik, Feinmechanik u. Optik; H. v. Uhren	Insgesamt	121,5	99,6	79,3	
		Inland	110,4	98,5	95,8	
		Ausland	128,7	100,3	59,1	
DM	Fahrzeugbau	Insgesamt	179,6	65,9	115,4	
		Inland	100,6	136,0	86,1	
		Ausland	306,1	23,8	158,3	
35.1	darunter: Schiff- und Bootsbau	Insgesamt	388,5	47,2	141,4	
		Inland	106,4	154,0	59,1	
		Ausland	702,8	6,3	225,2	
DN	H. v. Möbeln, Schmuck, Musik- instrumenten, Sportgeräten, Spiel- waren und sonstigen Erzeugnissen	Insgesamt	116,3	110,6	118,8	
		Inland	116,8	110,5	119,1	
		Ausland	106,7	112,3	112,7	

## Gewerbe 2008 nach Vierteljahren

1. Vierteljahr	2. Vierteljahr	3. Vierteljahr	4. Vierteljahr	1. Vierteljahr	2. Vierteljahr	3. Vierteljahr	4. Vierteljahr	WZ 2003
jeweiliges Vorquartal = 100				Wertindex; Vierteljahresdurchschnitt 2000 = 100				
82,1	99,5	89,8		182,9	181,9	163,4		D
78,4	118,5	95,8		140,6	166,6	159,7		
85,8	81,9	81,9		252,9	207,2	169,6		
95,2	101,8	91,0		259,2	263,8	240,0		D ohne
103,1	105,2	108,7		189,1	198,9	216,1		35.1
88,0	98,0	70,4		434,2	425,5	299,7		
98,6	113,9	105,6		232,2	264,4	279,2		1
99,1	114,3	110,6		207,3	237,1	262,3		
97,7	113,1	96,8		292,7	330,9	320,3		
71,8	89,9	73,4		161,2	144,8	106,3		2
57,9	131,4	75,5		96,6	126,9	95,8		
81,5	69,5	71,3		240,0	166,8	119,0		
103,8	90,9	110,8		99,3	90,3	100,0		3
104,4	90,9	113,7		98,1	89,2	101,4		
99,8	91,3	90,5		108,0	98,6	89,2		
91,1	83,0	95,9		189,8	157,6	151,2		4
92,1	92,3	96,9		164,6	152,0	147,2		
88,8	59,5	92,2		309,9	184,3	169,9		
108,3	117,4	95,0		191,9	225,3	214,0		DD
124,1	117,3	105,2		200,1	234,7	246,9		
85,3	117,7	73,5		176,6	207,9	152,8		
87,0	82,5	105,0		200,7	165,6	173,8		DE
87,7	90,2	106,0		183,8	165,7	175,7		
85,1	62,1	100,9		265,5	165,0	166,4		
120,3	117,5	103,7		230,8	271,2	281,1		DG
100,9	147,5	109,0		145,8	215,1	234,5		
136,9	98,6	98,6		365,1	359,8	354,8		
108,2	113,9	107,4		95,0	108,2	116,2		DH
96,7	130,8	96,2		90,1	117,8	113,4		
126,8	93,1	126,7		101,8	94,8	120,1		
97,1	115,6	103,9		128,2	148,2	154,0		DI
100,6	114,0	107,3		112,6	128,4	137,8		
83,5	123,4	88,8		362,1	446,7	396,8		
72,5	121,1	135,8		220,7	267,2	362,8		DJ
74,8	104,3	149,3		152,8	159,4	238,1		
69,0	149,0	119,9		858,3	> 1 000	> 1 000		
90,1	115,4	112,3		303,0	349,7	392,6		DK
118,5	95,1	106,6		273,7	260,2	277,3		
52,6	176,0	121,4		444,6	782,3	950,0		
96,3	85,5	56,4		368,4	315,2	177,6		DL
117,7	93,1	95,9		210,8	196,4	188,4		
87,4	81,3	31,0		633,9	515,2	159,5		
50,0	91,5	88,7		83,9	76,8	68,1		DM
29,5	205,9	50,8		59,3	122,1	62,0		
78,8	31,4	219,2		107,2	33,7	73,8		
38,8	80,9	78,0		54,1	43,8	34,2		35.1
9,8	506,1	18,2		16,6	84,0	15,3		
77,3	9,1	637,4		87,5	8,0	50,9		
104,1	92,8	112,6		116,8	108,5	122,1		DN
103,4	92,3	114,5		115,8	106,8	122,3		
120,8	105,2	77,5		143,8	151,3	117,2		