

Verarbeitendes Gewerbe sowie Bergbau und Gewinnung von
Steinen und Erden

E I - m

Auftragseingänge im Verarbeitenden Gewerbe in Mecklenburg-Vorpommern

August 2008

Bestell-Nr.: E133 2008 08

Herausgabe: 6. November 2008

Printausgabe: EUR 4,00

Herausgeber: Statistisches Amt Mecklenburg-Vorpommern, Lübecker Straße 287, 19059 Schwerin,
Telefon: 0385 4801-0, Telefax: 0385 4801-4123, Internet: <http://www.statistik-mv.de>, E-Mail: statistik.post@statistik-mv.de

Zuständiger Dezernent: Hans-Peter Hasche, Telefon: 0385 4801-4430

© Statistisches Amt Mecklenburg-Vorpommern, Schwerin, 2008
Vervielfältigung und Verbreitung, auch auszugsweise, mit Quellenangabe gestattet.

Zeichenerklärungen und Abkürzungen

-	nichts vorhanden
0	weniger als die Hälfte von 1 in der letzten besetzten Stelle, jedoch mehr als nichts
.	Zahlenwert unbekannt oder geheim zu halten
...	Zahl lag bei Redaktionsschluss noch nicht vor
x	Aussage nicht sinnvoll oder Fragestellung nicht zutreffend
/	keine Angabe, da Zahlenwert nicht ausreichend genau oder nicht repräsentativ
()	Zahl hat eingeschränkte Aussagefähigkeit
p	vorläufige Zahl
s	geschätzte Zahl
r	berichtigte Zahl

Abweichungen in den Summen erklären sich aus dem Auf- und Abrunden der Einzelwerte.

Inhaltsverzeichnis

	Seite
I. Vorbemerkungen	3
II. Zusammenfassende Ergebnisse	4
III. Grafiken	5
IV. Tabellen	
1. Auftragseingang im Verarbeitenden Gewerbe nach Monaten (Veränderung gegenüber dem gleichen Vorjahreszeitraum)	6 - 7
2. Auftragseingang im Verarbeitenden Gewerbe nach Monaten (Veränderung gegenüber dem Vormonat)	8 - 9
3. Auftragseingang im Verarbeitenden Gewerbe - Relation zum Umsatz (Umsatz im jeweiligen Zeitraum = 100)	10 - 11
4. Auftragseingang im Verarbeitenden Gewerbe nach Monaten (Wertindex; Monatsdurchschnitt 2000 = 100)	12 - 13

I. Vorbemerkungen

Die Entwicklung der Auftragseingänge im Verarbeitenden Gewerbe zählt (wie bei den Umsätzen) zu den wichtigsten Indikatoren für die Beobachtung und Analyse der Konjunkturentwicklung in Deutschland.

Sie wird in diesem Bericht in den Varianten der wertmäßigen Darstellung von

- Veränderungen gegenüber dem gleichen Vorjahresmonat
- Veränderungen gegenüber dem jeweiligen Vormonat
- Veränderungen gegenüber dem Jahresdurchschnitt 2000 nach Jahren, Monaten bzw. Vierteljahren
- der Relation des Auftragswertes zum Umsatzwert jeweils gleicher Zeiträume sowie
- im Wertvolumen dargestellt ¹⁾.

Auftragseingang und Umsatz im Verarbeitenden Gewerbe werden im Rahmen des Monatsberichts für Betriebe im Verarbeitenden Gewerbe (einschl. Bergbau und Gewinnung von Steinen und Erden) erhoben. Der **Berichtskreis** umfasst Betriebe des Verarbeitenden Gewerbes (einschl. Bergbau und Gewinnung von Steinen und Erden) mit 50 und mehr Beschäftigten.

Auftragseingang und Umsatz werden in der Gliederung der „Klassifikation der Wirtschaftszweige, Ausgabe 2003 (WZ 2003)“ nach fachlichen Betriebsteilen erfasst und ausgewertet.

Der Auftragseingang wird von den Betrieben derjenigen Wirtschaftszweige des Verarbeitenden Gewerbes erfragt, bei denen die Auftragsfertigung von Bedeutung ist. In die Erhebung des Auftragseingangs **nicht einbezogen** sind die Betriebe des Bergbaus und der Gewinnung von Steinen und Erden, des **Ernährungsgewerbes**, die Herstellung von Verpackungsmitteln und Lagerbehältern aus Holz, die Herstellung von Holzwaren sowie von Kork-, Flecht- und Korbwaren, Betriebe des Verlagsgewerbes, die Herstellung von Erzeugnissen aus Beton, Zement und Gips (außer Gipserzeugnisse für den Bau), die Herstellung von sonstigen Mineralerzeugnissen, die Herstellung von Matratzen, von Schmuck und ähnlichen Erzeugnissen, die Recyclingbetriebe sowie die Betriebe weiterer Wirtschaftszweige, die aber zurzeit in Mecklenburg-Vorpommern nicht angesiedelt sind.

Neben den Angaben für die Wirtschaftsgliederungen der „Klassifikation der Wirtschaftszweige, Ausgabe 2003 (WZ 2003)“ werden auch Ergebnisse für die Hauptgruppen *Vorleistungsgüterproduzenten, Investitionsgüterproduzenten, Gebrauchsgüterproduzenten und Verbrauchsgüterproduzenten* veröffentlicht. Die Abgrenzung dieser Hauptgruppen ist EU-weit verbindlich festgelegt in der Verordnung (EG) Nr. 586/7/2001 der Kommission vom 26. März 2001 zur Durchführung der Verordnung (EG) Nr. 1165/98 des Rates über Konjunkturstatistiken: Definition der industriellen Hauptgruppen (MIGS ²⁾). Für die 2003 neu eingeführte Hauptgruppe *Energie* wird kein Auftragseingang ausgewiesen, da durch die Auftragseingangsstatisik die Bereiche des Verarbeitenden Gewerbes nicht erfasst werden, die diese Hauptgruppe bilden.

Bei Zeitvergleichen der Hauptgruppen auf der Grundlage des Wertindex mit der Basis 2000 = 100 sind Einschränkungen in der Vergleichbarkeit zu beachten: Der Wirtschaftszweig *34.30 Herstellung von Teilen und Zubehör für Kraftwagen und Kraftwagenmotoren* wechselte mit Einführung der WZ 2003 von den Vorleistungsgüterproduzenten zu den Investitionsgüterproduzenten. Die Gruppen *22.2 Druckgewerbe* und *22.3 Vielfältigung von bespielten Ton-, Bild- und Datenträgern* sind von den Vorleistungsgüterproduzenten zu den Verbrauchsgüterproduzenten umgesetzt worden.

Rechtsgrundlagen für die Durchführung der Erhebung sind:

- Gesetz über die Statistik im Produzierenden Gewerbe (ProdGewStatG) in der Fassung der Bekanntmachung vom 21. März 2002 (BGBl. I S. 1181), zuletzt geändert durch Artikel 14 des Gesetzes vom 7. September 2007 (BGBl. I S. 2246)
- Artikel 2 § 3 der Verordnung zur Änderung statistischer Rechtsvorschriften (Statistikbereinungsverordnung) vom 14. September 1984 (BGBl. I S. 1247)
- Gesetz über die Statistik für Bundeszwecke (Bundesstatistikgesetz - BStatG) vom 22. Januar 1987 (BGBl. I S. 462, 565), zuletzt geändert durch Artikel 3 des Gesetzes vom 7. September 2007 (BGBl. I S. 2246)

Der **Auftragseingang** umfasst den Wert (ohne Umsatzsteuer) aller im jeweiligen Berichtsmonat von den Betrieben des Verarbeitenden Gewerbes fest akzeptierten Aufträge auf Lieferung selbst hergestellter (oder in Lohnarbeit gefertigter) Erzeugnisse. Zur Analyse der Binnen- und Exportnachfrage wird zwischen dem Auftragseingang aus dem Inland und den von ausländischen Auftraggebern erteilten Orders unterschieden. Die Auftragseingänge enthalten u. a. auch zur Produktion gehörende Dienstleistungen (Lohnarbeiten - einschl. Lohnveredlung, Reparaturen, Instandhaltungen, Installationen, Montagen u. Ä.). Stornierungen sowie Wertänderungen aufgrund von Preisgleitklauseln sind grundsätzlich nicht in der Meldung des aktuellen Auftragseingangs zu berücksichtigen. Umbestellungen oder Änderungen sind als Neuaufträge zu melden.

Nicht zum Auftragseingang zählen:

1. Aufträge für Bauleistungen
2. Aufträge auf Lieferung für Elektrizität, Fernwärme, Gas, Dampf und Wasser
3. Aufträge auf Lieferung von verkaufsfähigen Produktionsrückständen
4. Aufträge auf Lieferung von Handelsware
5. Aufträge über nichtindustrielle Leistungen
6. Aufträge auf unternehmensinterne Lieferungen und Leistungen

1) Die Daten des aktuellen Berichtsjahres enthalten grundsätzlich vorläufige Angaben. Nach Abschluss des Berichtsjahres werden die von den Betrieben nachträglich gemeldeten Korrekturen berücksichtigt.

2) MIGS = Main Industry Groupings

II. Zusammenfassende Ergebnisse

Veränderung der Auftragseingänge
gegenüber dem gleichen **Vorjahreszeitraum**
um Prozent

Berichtsmonat August

1.1.2008 bis Ende Berichtsmonat

Insgesamt	-	4,3	+	3,1
darunter				
Inland	+	9,8	+	4,2
 Insgesamt ohne Schiff- und Bootsbau ¹⁾	-	4,6	+	3,1

Auftragseingänge in **Relation zum Umsatz**
(= 100)

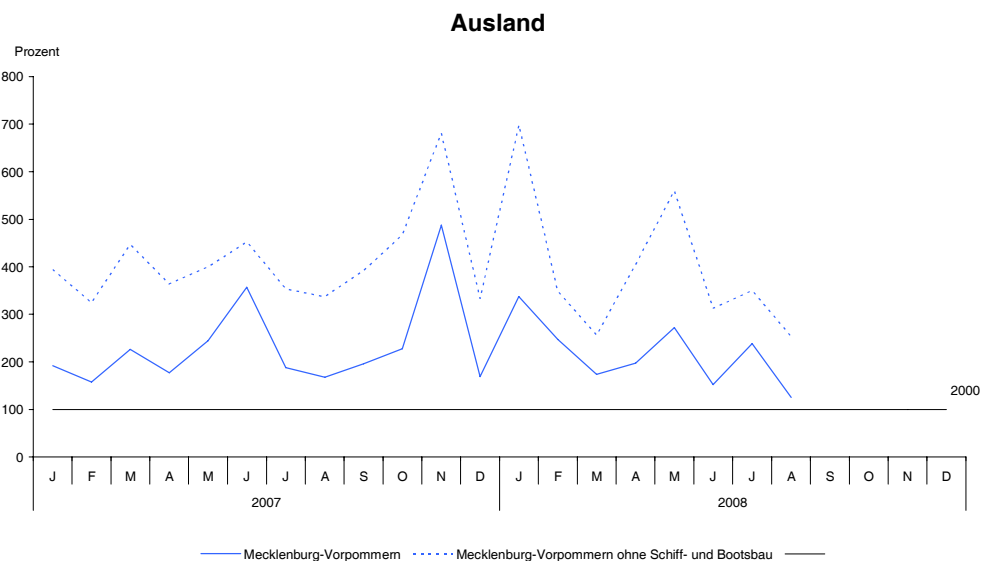
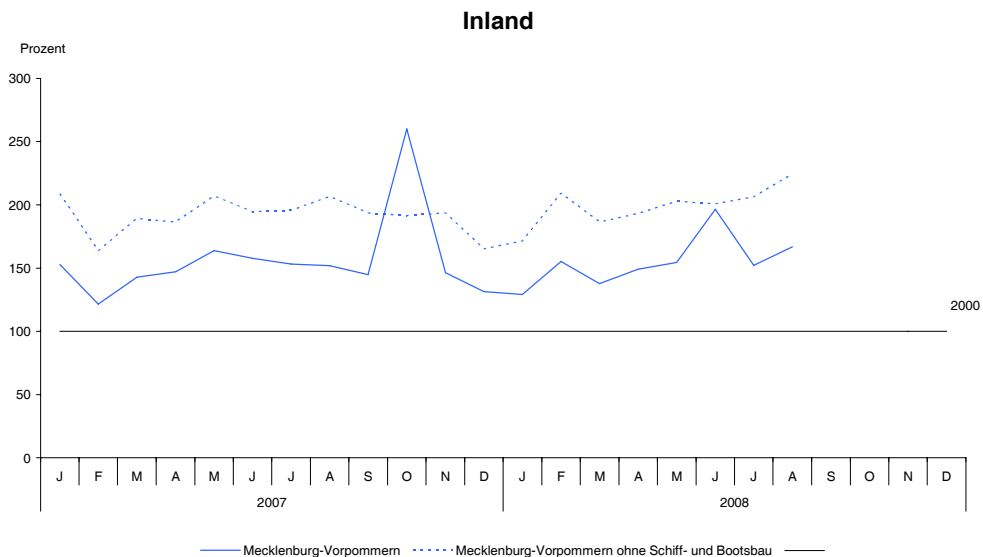
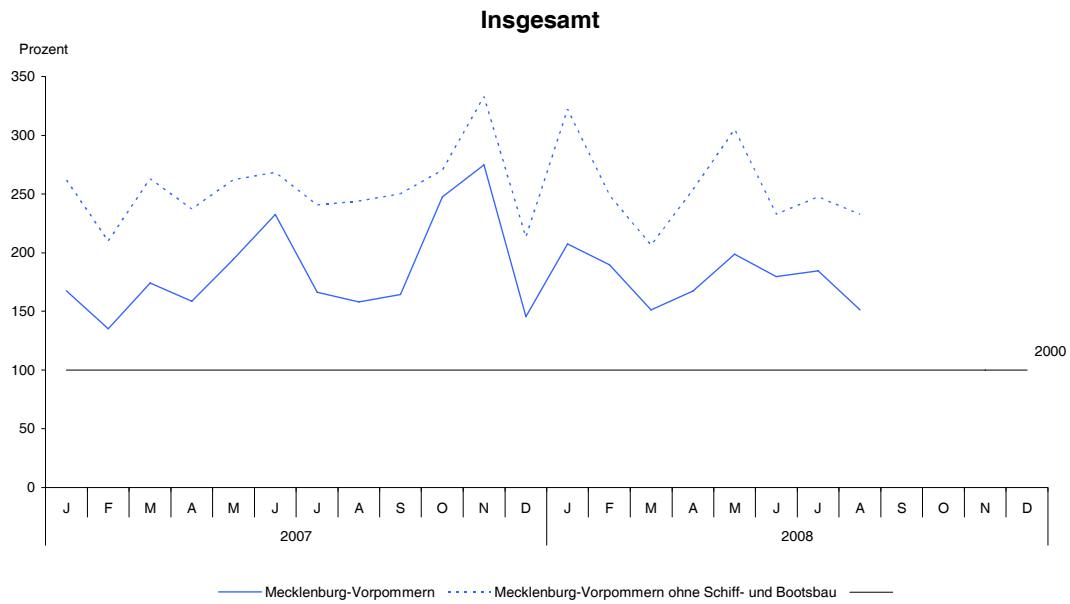
Insgesamt	87,2	103,5
darunter		
Inland	91,8	88,9
 Insgesamt ohne Schiff- und Bootsbau ¹⁾	108,9	119,1

WZ 2003	Bezeichnung (H. v. = Herstellung von)	Auftragseingänge (AE) Berichtsmonat 2008 zum			
		AE gleicher Vorjahresmonat 2007 (= 100)	AE Vormonat (= 100)	Umsatz (= 100) Berichtsmonat 2008	
D	Verarbeitendes Gewerbe	Insgesamt	95,7	81,9	87,2
		Inland	109,8	109,6	91,8
		Ausland	74,7	52,6	78,6
	darunter				
D ohne 35.1	Verarbeitendes Gewerbe ohne Schiff- und Bootsbau ¹⁾	Insgesamt	95,4	94,0	108,9
		Inland	108,6	108,8	111,4
		Ausland	75,2	72,4	103,8
DD	Holzgewerbe (ohne H. v. Möbeln)	Insgesamt	93,9	96,0	111,1
DE	Papier-, Verlags- und Druckgewerbe	Insgesamt	90,4	115,6	98,8
DG	H. v. chemischen Erzeugnissen	Insgesamt	138,6	93,5	98,3
DH	H. v. Gummi- und Kunststoffwaren	Insgesamt	68,6	68,3	90,2
DI	Glasgewerbe, H. v. Keramik, Verarbeitung von Steinen und Erden	Insgesamt	94,3	92,7	97,5
DJ	Metallerzeugung und -bearbeitung, H. v. Metallerzeugnissen	Insgesamt	97,4	90,1	140,3
DK	Maschinenbau	Insgesamt	102,5	110,6	96,6
DL	H. v. Büromaschinen, Datenverarbeitungsgeräten u. -einrichtungen; Elektrotechnik, Feinmechanik Optik, H. v. Uhren	Insgesamt	80,8	87,9	116,9
DM	Fahrzeugbau	Insgesamt	99,2	46,2	35,1
	darunter				
35.1	Schiff- und Bootsbau	Insgesamt	105,9	17,4	13,0
DN	H. v. Möbeln, Schmuck, Musikinstrumenten, Sportgeräten, Spielwaren und sonstigen Erzeugnissen	Insgesamt	105,7	78,2	116,1

1) Für den Schiffbau ist eine nichtkontinuierliche Entwicklung der Auftragseingänge branchentypisch, sodass die Auftragseingänge dieses Wirtschaftszweiges mitunter einen nicht unerheblichen Einfluss auf die Darstellung der Auftragseingangsentwicklung insgesamt haben.

III. Grafiken

**Wertindex der Auftragseingänge in ausgewählten fachlichen
Betriebsteilen des Verarbeitenden Gewerbes**
(Monatsdurchschnitt 2000 = 100)



IV. Tabellen

1. Auftragseingang im Verarbeitenden Gewerbe nach Monaten -

WZ 2003	Bezeichnung (H. v. = Herstellung von)		August	September	Oktober	November	Dezember
			2007				
D	Verarbeitendes Gewerbe	Insgesamt	103,1	134,8	174,5	105,5	66,9
		Inland	115,6	108,6	209,6	121,9	102,9
		Ausland	88,7	191,1	132,5	98,9	46,1
D ohne 35.1	Verarbeitendes Gewerbe ohne Schiff- und Bootsbau	Insgesamt	121,1	133,4	122,5	147,4	114,3
		Inland	120,4	107,7	113,5	118,5	117,3
		Ausland	122,1	188,9	133,3	178,2	110,9
1	Vorleistungsgüterproduzenten	Insgesamt	137,3	108,9	113,7	103,8	114,3
		Inland	122,5	94,9	104,6	121,2	114,2
		Ausland	174,8	142,5	133,4	86,1	114,5
2	Investitionsgüterproduzenten	Insgesamt	74,3	201,7	253,5	107,1	47,7
		Inland	101,2	135,8	429,0	129,4	89,7
		Ausland	58,8	322,3	144,0	103,1	35,3
3	Gebrauchsgüterproduzenten	Insgesamt	108,8	89,1	153,4	78,2	88,7
		Inland	121,7	94,8	169,3	79,7	94,1
		Ausland	65,3	64,8	77,0	71,5	68,9
4	Verbrauchsgüterproduzenten	Insgesamt	96,8	87,0	83,6	101,9	69,2
		Inland	131,4	128,7	133,7	115,4	106,5
		Ausland	43,3	27,9	26,0	84,5	41,9
DD	Holzgewerbe (ohne H. v. Möbeln)	Insgesamt	83,4	85,2	72,8	87,6	65,1
		Inland	71,6	55,6	60,6	69,0	48,0
		Ausland	121,5	192,0	106,7	148,9	113,7
DE	Papier-, Verlags- und Druckgewerbe	Insgesamt	100,9	91,1	89,7	103,6	76,8
		Inland	130,9	126,1	135,7	112,6	109,6
		Ausland	46,2	33,7	31,5	90,0	48,1
DG	H. v. chemischen Erzeugnissen	Insgesamt	118,8	170,1	101,2	145,5	129,3
		Inland	110,8	171,9	105,0	153,1	153,2
		Ausland	127,6	168,6	98,2	139,5	114,1
DH	H. v. Gummi- und Kunststoffwaren	Insgesamt	94,1	117,0	119,6	92,1	66,2
		Inland	108,7	107,1	104,5	105,1	59,7
		Ausland	82,9	134,1	147,8	75,3	84,4
DI	Glasgewerbe, H. v. Keramik, Verarbeitung von Steinen und Erden	Insgesamt	139,2	117,7	124,9	106,2	110,1
		Inland	135,0	115,0	118,9	99,5	101,7
		Ausland	164,2	131,3	162,0	140,4	154,7
DJ	Metallerzeugung und -bearbeitung, H. v. Metallerzeugnissen	Insgesamt	312,7	86,2	145,5	88,9	162,6
		Inland	201,4	78,9	90,0	169,9	175,0
		Ausland	928,3	97,3	362,7	58,9	121,7
DK	Maschinenbau	Insgesamt	141,4	159,7	160,0	114,1	141,5
		Inland	118,3	161,5	169,2	122,3	134,6
		Ausland	226,6	156,3	146,7	97,3	147,2
DL	H. v. Büromaschinen, Datenverarbeitungs- geräten und -einrichtungen; Elektrotechnik, Feinmechanik u. Optik; H. v. Uhren	Insgesamt	87,9	204,7	134,9	282,6	120,8
		Inland	124,6	126,4	133,3	131,8	148,7
		Ausland	62,8	425,6	135,8	394,9	107,0
DM	Fahrzeugbau	Insgesamt	57,4	156,8	765,4	64,1	22,0
		Inland	105,4	139,4	> 1 000	162,6	72,5
		Ausland	35,8	191,5	149,1	56,2	9,6
35.1	darunter Schiff- und Bootsbau	Insgesamt	18,0	176,2	> 1 000	55,5	11,7
		Inland	41,5	137,4	> 1 000	284,0	47,7
		Ausland	12,5	250,1	101,8	52,4	4,7
DN	H. v. Möbeln, Schmuck, Musikinstrumenten, Sportgeräten, Spielwaren und sonstigen Erzeugnissen	Insgesamt	113,4	89,7	166,9	72,9	88,0
		Inland	120,7	92,7	177,7	78,4	93,8
		Ausland	43,3	49,2	62,9	29,8	35,3

Veränderung gegenüber dem gleichen Vorjahreszeitraum (= 100)

Januar	Februar	März	April	Mai	Juni	Juli	August	Jan. - Aug.	WZ 2003
2008									
123,8	140,5	86,9	105,5	102,2	77,2	111,1	95,7	103,1	D
84,4	127,7	96,5	101,3	94,1	124,6	99,3	109,8	104,2	
175,8	156,8	77,0	111,3	111,2	42,6	127,0	74,7	102,0	
123,1	118,7	78,5	106,9	116,4	86,7	102,8	95,4	103,1	D ohne 35.1
82,1	127,8	98,5	103,6	98,0	103,2	105,5	108,6	102,7	
177,1	107,3	57,3	111,0	140,1	69,1	99,1	75,2	103,6	
99,0	117,1	101,1	108,8	95,6	101,4	100,7	97,2	102,1	1
88,2	113,3	102,1	99,2	92,6	108,0	114,3	113,8	103,8	
122,0	124,4	99,1	127,7	101,8	91,1	86,1	67,7	99,1	
146,2	172,1	74,0	103,8	109,6	61,8	130,5	94,6	105,2	2
74,1	151,5	88,3	103,8	96,5	154,8	80,4	107,5	105,4	
211,1	187,8	66,0	103,9	117,0	25,8	215,5	81,9	105,1	
119,6	118,7	88,0	88,6	94,1	105,8	120,2	102,8	104,8	3
115,5	135,8	98,1	118,0	100,8	110,0	133,2	106,3	114,8	
145,8	49,4	51,3	31,6	61,4	85,3	60,3	80,6	63,3	
95,2	107,0	90,5	95,3	91,5	77,4	78,0	82,4	89,9	4
125,6	129,9	91,2	99,1	93,3	73,2	76,5	80,9	93,8	
63,5	77,9	87,7	80,5	85,2	96,1	83,9	89,4	79,1	
70,8	68,2	93,2	97,9	77,9	94,4	106,4	93,9	87,4	DD
59,4	63,1	98,0	86,7	78,4	99,0	114,9	111,1	87,9	
94,1	82,7	80,9	129,9	76,5	86,5	88,3	61,2	86,2	
102,5	107,5	90,4	100,3	94,5	86,2	89,8	90,4	95,4	DE
127,8	125,5	85,6	95,7	91,4	79,3	85,5	85,1	95,2	
69,6	81,2	115,9	126,6	108,9	121,0	112,8	118,1	96,3	
133,3	147,9	96,9	110,2	133,5	144,9	136,3	138,6	129,3	DG
131,7	123,8	88,3	136,1	151,2	153,0	138,6	140,3	133,5	
134,7	165,0	103,0	96,6	122,2	135,5	134,0	137,0	126,0	
90,5	124,8	89,3	93,9	89,5	104,5	116,3	68,6	95,8	DH
75,3	95,4	91,6	96,9	85,5	119,5	127,4	94,4	97,9	
117,0	182,9	85,7	89,4	97,6	85,5	104,1	42,7	93,0	
103,5	97,7	85,2	116,5	93,0	125,2	106,1	94,3	102,0	DI
92,8	94,5	87,3	123,3	90,2	126,1	105,2	95,2	100,9	
177,7	118,6	75,0	91,9	105,2	121,2	112,0	89,9	107,5	
62,7	125,0	86,9	146,0	96,8	59,0	86,0	97,4	89,7	DJ
67,1	139,7	81,9	119,3	83,4	59,2	117,6	140,4	98,9	
57,2	98,3	94,3	192,7	120,4	58,8	72,3	45,8	79,4	
105,0	125,1	116,1	172,2	109,2	106,6	85,4	102,5	111,7	DK
104,6	151,6	156,3	155,5	120,9	118,1	83,4	88,4	117,5	
106,0	85,4	57,2	214,2	97,5	90,2	89,8	129,8	102,0	
183,2	133,6	52,7	89,1	146,8	65,7	119,1	80,8	108,2	DL
68,5	186,5	109,7	90,1	96,3	110,9	101,1	92,8	102,5	
293,8	99,9	27,6	88,4	184,6	42,3	162,4	64,5	112,6	
106,0	305,5	150,8	101,8	52,6	62,5	145,7	99,2	104,2	DM
118,9	121,1	69,3	87,6	91,2	222,1	61,1	115,8	111,9	
85,7	651,0	269,6	148,2	25,8	11,5	280,0	77,1	97,2	
160,5	991,5	244,1	85,3	23,9	52,3	194,0	105,9	103,3	35.1
201,3	125,9	53,7	78,1	56,2	293,2	29,8	162,5	125,2	
111,6	> 1 000	406,4	126,0	8,9	2,0	374,1	62,3	92,2	
117,2	132,0	99,0	122,9	101,7	108,2	137,3	105,7	115,5	DN
114,7	134,8	100,7	121,7	101,8	108,8	136,8	106,4	115,7	
186,1	85,4	72,6	150,4	100,7	99,5	147,4	86,1	111,4	

2. Auftragseingang im Verarbeitenden Gewerbe nach Monaten -

WZ 2003	Bezeichnung (H. v. = Herstellung von)		July	August	September	Oktober	November
			2007				
D	Verarbeitendes Gewerbe	Insgesamt	71,4	95,1	103,9	150,8	111,0
		Inland	97,2	99,1	95,4	179,4	56,3
		Ausland	52,6	89,5	116,7	115,8	214,7
D ohne 35.1	Verarbeitendes Gewerbe ohne Schiff- und Bootsbau	Insgesamt	89,7	101,3	102,6	108,1	123,2
		Inland	100,5	105,7	93,6	98,9	101,2
		Ausland	78,1	95,4	116,2	119,3	145,7
1	Vorleistungsgüterproduzenten	Insgesamt	114,2	94,5	87,8	96,3	111,0
		Inland	96,5	116,9	84,5	98,4	104,1
		Ausland	141,9	70,5	93,6	93,0	122,6
2	Investitionsgüterproduzenten	Insgesamt	43,7	94,9	128,8	214,6	111,8
		Inland	98,5	74,9	113,0	320,4	31,8
		Ausland	22,5	128,9	144,4	133,0	260,5
3	Gebrauchsgüterproduzenten	Insgesamt	92,3	95,8	101,9	148,0	59,8
		Inland	91,6	100,6	101,7	157,0	54,6
		Ausland	95,8	73,5	103,0	92,4	114,5
4	Verbrauchsgüterproduzenten	Insgesamt	98,2	104,4	110,2	98,8	127,5
		Inland	97,3	106,5	115,9	97,4	94,9
		Ausland	102,4	95,3	83,2	107,9	320,0
DD	Holzgewerbe (ohne H. v. Möbeln)	Insgesamt	90,9	108,9	92,3	85,8	109,7
		Inland	98,5	104,6	72,0	102,9	108,2
		Ausland	77,9	117,9	130,7	68,0	111,9
DE	Papier-, Verlags- und Druckgewerbe	Insgesamt	95,3	114,8	112,2	101,3	124,9
		Inland	96,1	114,2	115,2	99,6	97,1
		Ausland	90,9	118,1	97,2	111,8	276,4
DG	H. v. chemischen Erzeugnissen	Insgesamt	89,2	91,9	118,3	88,6	111,9
		Inland	85,5	87,4	113,3	86,5	113,8
		Ausland	93,5	96,7	123,0	90,5	110,3
DH	H. v. Gummi- und Kunststoffwaren	Insgesamt	109,2	115,9	86,7	88,9	86,9
		Inland	101,9	111,0	100,8	87,1	98,2
		Ausland	118,5	121,3	72,6	91,4	72,1
DI	Glasgewerbe, H. v. Keramik, Verarbeitung von Steinen und Erden	Insgesamt	121,3	104,4	95,4	105,7	92,1
		Inland	128,4	100,9	94,2	105,6	88,3
		Ausland	90,8	125,4	101,5	106,5	108,8
DJ	Metallerzeugung und -bearbeitung, H. v. Metallerzeugnissen	Insgesamt	142,3	79,5	51,8	115,0	159,7
		Inland	78,1	144,3	52,4	102,8	167,2
		Ausland	219,9	51,6	51,1	130,1	152,4
DK	Maschinenbau	Insgesamt	113,7	92,2	102,7	92,2	80,5
		Inland	132,3	89,0	105,1	85,5	92,8
		Ausland	87,4	99,0	98,2	106,0	60,0
DL	H. v. Büromaschinen, Datenverarbeitungs- geräten und -einrichtungen; Elektrotechnik, Feinmechanik u. Optik; H. v. Uhren	Insgesamt	48,2	129,7	152,6	125,5	136,3
		Inland	99,5	105,8	120,9	98,4	75,9
		Ausland	21,5	187,0	195,6	148,2	169,9
DM	Fahrzeugbau	Insgesamt	38,7	67,8	106,9	437,0	90,0
		Inland	98,0	63,0	110,9	682,7	18,4
		Ausland	19,7	75,5	101,5	81,7	956,5
35.1	darunter Schiff- und Bootsbau	Insgesamt	23,4	31,9	148,0	> 1 000	84,5
		Inland	71,1	26,5	174,2	> 1 000	5,8
		Ausland	13,5	37,9	127,9	46,1	> 1 000
DN	H. v. Möbeln, Schmuck, Musikinstrumenten, Sportgeräten, Spielwaren und sonstigen Erzeugnissen	Insgesamt	89,1	101,5	100,6	160,0	54,4
		Inland	91,0	102,1	100,5	160,2	53,8
		Ausland	59,3	89,2	103,3	154,3	71,8

Veränderung gegenüber dem Vormonat (jeweiliger Vormonat = 100)

Dezember 2007	Januar	Februar	März	April	Mai	Juni	Juli	August	WZ 2003
2008									
53,0	142,5	91,4	79,7	110,6	118,6	90,5	102,7	81,9	D
89,8	98,2	120,1	88,7	108,4	103,4	127,4	77,4	109,6	
34,7	199,4	73,2	70,3	113,6	137,6	55,9	156,8	52,6	
64,0	151,1	77,3	82,9	122,8	120,3	76,3	106,3	94,0	D ohne 35.1
85,3	103,8	122,0	89,2	103,6	105,0	99,0	102,8	108,8	
48,9	209,8	49,9	73,5	157,8	138,7	55,8	112,0	72,4	
77,8	104,1	112,8	100,5	107,7	102,8	98,5	113,3	91,2	1
90,3	92,2	119,4	101,7	100,6	110,3	98,5	102,1	116,5	
59,8	129,9	102,6	98,3	121,0	91,3	98,5	134,2	55,4	
39,7	180,9	79,0	63,5	115,4	139,8	82,9	92,3	68,8	2
92,4	100,9	125,1	71,7	123,9	96,1	183,1	51,2	100,1	
27,8	241,2	64,5	58,5	109,0	177,2	36,5	187,7	49,0	
92,5	150,7	96,6	73,7	112,0	86,0	138,7	104,9	81,9	3
92,2	151,2	106,3	70,2	112,6	87,0	134,3	110,9	80,3	
94,2	147,8	48,0	112,2	108,4	79,0	173,2	67,7	98,3	
68,2	112,5	103,7	86,2	97,8	97,2	83,4	99,0	110,4	4
69,7	116,3	104,8	102,9	99,7	92,8	81,5	101,8	112,7	
65,5	105,3	101,6	50,8	89,6	118,3	90,7	89,4	101,5	
73,8	114,6	92,6	158,4	92,7	97,5	98,0	102,5	96,0	DD
66,6	118,1	112,1	175,4	80,8	106,0	90,3	114,3	101,2	
84,7	110,4	67,5	122,1	129,2	81,1	117,4	79,5	81,8	
69,5	112,3	97,9	81,9	101,5	94,5	92,5	99,3	115,6	DE
70,6	118,6	96,1	94,1	103,4	93,4	88,7	103,7	113,6	
67,5	99,7	102,1	54,5	94,3	98,9	107,6	84,8	123,6	
81,3	126,5	118,7	82,3	110,2	109,3	124,4	83,9	93,5	DG
80,4	122,0	93,1	88,8	124,6	113,5	159,9	77,5	88,5	
82,2	130,3	139,1	78,8	101,6	106,3	96,3	92,4	98,9	
67,7	129,4	135,7	83,7	104,0	117,7	101,2	121,5	68,3	DH
69,7	103,7	129,7	102,7	103,1	122,2	101,0	108,7	82,3	
64,1	179,7	142,4	64,1	105,5	110,5	101,7	144,2	49,7	
70,1	133,8	97,4	93,5	124,2	94,6	105,9	102,9	92,7	DI
69,5	134,7	104,7	94,5	121,2	89,9	109,6	107,1	91,3	
72,3	130,5	71,1	88,4	141,2	117,2	92,3	83,9	100,7	
73,6	72,9	111,9	95,8	125,1	111,9	68,0	207,2	90,1	DJ
117,6	52,2	136,7	74,5	116,0	118,6	67,9	155,1	172,2	
26,7	170,9	76,2	150,8	136,7	104,7	68,1	270,6	32,7	
159,2	65,7	120,1	91,9	118,0	94,8	103,2	91,2	110,6	DK
95,0	109,5	121,6	101,3	95,2	81,1	121,5	93,5	94,3	
324,7	32,5	116,5	67,0	209,8	119,8	80,7	86,9	143,1	
42,6	270,6	51,1	57,5	157,9	157,5	48,0	87,3	87,9	DL
86,9	122,3	151,2	67,3	105,1	104,6	98,2	90,7	97,0	
31,6	372,1	28,6	45,8	250,1	196,3	28,3	82,7	74,2	
28,6	79,8	249,7	70,0	68,3	94,3	220,3	90,2	46,2	DM
99,1	83,8	94,1	73,8	165,5	101,4	267,0	27,0	119,4	
12,3	72,1	588,7	68,7	31,9	80,4	106,2	478,8	20,8	
18,0	44,7	632,5	64,8	38,0	85,9	473,9	87,0	17,4	35.1
176,4	46,0	80,6	75,4	291,3	82,6	614,7	7,2	144,6	
6,5	42,3	> 1 000	63,8	9,5	97,5	60,2	> 1 000	6,3	
89,3	157,2	102,4	72,5	114,7	87,3	130,9	113,0	78,2	DN
90,0	154,3	104,6	72,1	113,7	87,7	129,6	114,5	79,4	
76,1	225,5	66,7	83,1	138,8	79,3	157,4	87,8	52,1	

3. Auftragseingang im Verarbeitenden Gewerbe -

WZ 2003	Bezeichnung (H. v. = Herstellung von)	2007					
		August	September	Oktober	November	Dezember	
D	Verarbeitendes Gewerbe	Insgesamt	90,4	82,9	158,3	168,8	76,5
		Inland	82,5	81,1	147,1	87,4	89,8
		Ausland	105,3	85,2	184,9	314,0	64,3
D ohne 35.1	Verarbeitendes Gewerbe ohne Schiff- und Bootsbau	Insgesamt	112,4	105,8	126,5	148,1	96,4
		Inland	108,2	90,7	95,6	92,1	97,9
		Ausland	119,5	133,1	188,8	260,5	94,6
1	Vorleistungsgüterproduzenten	Insgesamt	117,9	100,4	98,5	102,0	100,5
		Inland	114,5	96,5	92,9	90,8	104,8
		Ausland	124,5	107,3	109,6	124,1	92,3
2	Investitionsgüterproduzenten	Insgesamt	65,2	68,8	235,0	267,6	61,1
		Inland	51,0	62,9	211,7	81,9	73,0
		Ausland	90,1	74,1	295,4	550,0	54,4
3	Gebrauchsgüterproduzenten	Insgesamt	97,8	87,1	129,1	76,5	93,8
		Inland	102,0	92,3	132,8	74,1	93,8
		Ausland	77,5	64,4	99,6	91,5	93,3
4	Verbrauchsgüterproduzenten	Insgesamt	101,6	99,0	99,4	98,3	100,0
		Inland	100,8	99,6	99,6	99,5	99,9
		Ausland	105,4	95,1	98,3	96,3	100,4
DD	Holzgewerbe (ohne H. v. Möbeln)	Insgesamt	97,4	84,7	78,0	82,9	77,1
		Inland	97,8	72,2	72,5	72,1	64,5
		Ausland	96,6	103,2	88,8	107,6	100,8
DE	Papier-, Verlags- und Druckgewerbe	Insgesamt	103,0	99,3	97,5	98,9	99,0
		Inland	103,7	99,4	97,1	99,0	97,1
		Ausland	99,5	98,7	99,7	98,6	103,0
DG	H. v. chemischen Erzeugnissen	Insgesamt	96,8	96,8	96,4	94,6	101,0
		Inland	99,5	99,5	100,1	99,2	100,3
		Ausland	94,3	94,4	93,6	91,0	101,7
DH	H. v. Gummi- und Kunststoffwaren	Insgesamt	131,4	126,8	100,1	89,2	75,8
		Inland	116,1	131,4	95,5	96,9	85,7
		Ausland	151,5	121,0	106,9	78,0	61,7
DI	Glasgewerbe, H. v. Keramik, Verarbeitung von Steinen und Erden	Insgesamt	100,9	98,8	101,1	98,3	97,5
		Inland	101,6	99,5	100,2	99,2	99,0
		Ausland	98,1	95,9	105,2	95,0	92,5
DJ	Metallerzeugung und -bearbeitung, H. v. Metallerzeugnissen	Insgesamt	163,6	104,0	100,0	148,6	142,1
		Inland	139,6	79,9	71,6	110,4	169,5
		Ausland	205,9	165,4	162,9	235,5	80,7
DK	Maschinenbau	Insgesamt	110,5	117,9	105,2	90,5	91,5
		Inland	113,7	114,7	98,2	82,6	86,2
		Ausland	104,8	125,0	119,3	120,5	96,1
DL	H. v. Büromaschinen, Datenverarbeitungs- geräten und -einrichtungen; Elektrotechnik, Feinmechanik u. Optik; H. v. Uhren	Insgesamt	104,3	120,0	218,3	303,6	89,0
		Inland	102,3	85,1	111,3	86,2	84,1
		Ausland	107,3	183,0	468,9	813,8	92,7
DM	Fahrzeugbau	Insgesamt	37,5	33,0	259,6	220,7	37,6
		Inland	29,4	50,3	294,4	77,5	66,6
		Ausland	58,8	22,0	106,9	386,3	20,7
35.1	darunter Schiff- und Bootsbau	Insgesamt	12,5	14,4	350,6	302,9	22,9
		Inland	7,2	23,1	374,0	43,8	50,5
		Ausland	28,9	10,3	87,9	531,0	11,0
DN	H. v. Möbeln, Schmuck, Musikinstrumenten, Sportgeräten, Spielwaren und sonstigen Erzeugnissen	Insgesamt	102,9	92,7	132,1	73,8	93,5
		Inland	105,5	94,2	134,3	73,8	93,4
		Ausland	62,4	64,7	91,7	73,8	98,3

Relation zum Umsatz (Umsatz im jeweiligen Zeitraum = 100)

Januar	Februar	März	April	Mai	Juni	Juli	August	Jan. - Aug.	WZ 2003
2008									
145,2	108,8	101,2	90,2	114,9	105,1	87,0	87,2	103,5	D
80,5	94,2	81,9	85,1	90,5	109,5	77,8	91,8	88,9	
296,1	129,5	146,5	97,6	153,8	96,8	99,3	78,6	128,3	
169,6	118,0	103,3	113,9	134,5	100,5	110,0	108,9	119,1	D ohne 35.1
96,0	112,3	100,9	97,7	98,3	92,0	94,5	111,4	100,2	
319,8	127,9	108,0	141,9	201,7	118,0	145,2	103,8	156,0	
97,1	101,4	102,8	105,5	105,2	93,0	110,6	109,5	103,2	1
93,3	107,5	105,1	101,1	105,8	91,9	96,7	122,7	102,9	
103,6	92,1	98,8	113,2	104,1	95,3	138,7	82,8	103,7	
205,4	115,5	100,0	77,2	126,2	121,7	67,9	64,3	104,0	2
63,8	79,1	56,5	67,6	71,4	135,4	54,4	58,3	72,1	
685,5	160,8	236,7	87,7	196,0	98,5	80,5	74,3	150,8	
135,7	120,9	86,3	88,5	95,5	110,0	126,0	112,6	108,9	3
131,0	128,0	86,8	89,8	96,1	109,1	128,9	118,1	110,4	
166,0	75,0	83,3	80,4	91,0	115,8	102,4	81,3	98,8	
102,4	99,8	102,6	96,1	101,8	92,3	93,8	100,6	98,9	4
100,9	98,9	102,2	95,8	100,7	91,8	92,8	100,3	98,1	
105,7	101,8	104,6	97,4	106,0	94,0	97,8	101,9	101,6	
74,9	82,1	122,4	103,4	111,2	105,0	100,4	111,1	101,1	DD
63,9	80,6	128,6	98,6	117,0	103,6	101,6	119,5	101,6	
96,4	85,5	106,7	114,2	98,9	108,0	97,0	89,4	99,9	
98,7	98,4	99,4	96,6	99,9	94,1	98,3	98,8	98,1	DE
98,8	97,6	99,2	96,5	98,9	91,6	97,3	97,2	97,2	
98,5	100,1	100,4	97,1	104,1	103,6	102,6	105,2	101,0	
96,9	96,4	94,0	95,9	97,0	97,2	98,0	98,3	96,8	DG
99,7	98,9	99,5	99,2	99,0	100,0	99,7	99,6	99,5	
94,7	95,1	91,0	93,7	95,5	93,8	96,2	97,1	94,6	
118,7	126,5	93,6	92,9	104,7	94,6	110,1	90,2	102,8	DH
106,9	125,4	104,1	99,5	109,0	100,7	113,5	104,9	107,4	
135,8	127,7	80,2	83,8	98,0	85,5	105,8	68,8	96,6	
107,3	99,1	99,9	101,0	100,7	99,3	101,7	97,5	100,7	DI
108,6	97,7	99,8	101,8	100,0	99,7	100,2	93,8	100,0	
102,6	107,2	100,4	97,0	103,5	97,6	111,0	122,8	104,4	
94,9	89,8	98,2	109,0	124,2	77,4	143,8	140,3	111,0	DJ
86,2	110,8	88,3	93,6	112,8	67,7	91,9	182,7	104,6	
111,1	60,4	114,6	132,6	141,7	93,6	237,8	75,7	121,3	
96,3	90,8	102,2	93,1	91,0	92,6	86,6	96,6	93,3	DK
88,2	92,4	112,2	91,6	85,1	87,4	79,5	92,9	90,8	
126,0	86,9	75,1	96,0	99,7	104,0	105,3	102,0	98,8	
512,8	213,0	112,4	167,4	214,5	124,3	124,7	116,9	189,5	DL
119,8	158,6	94,8	105,5	80,2	93,9	91,9	94,3	102,7	
> 1 000	360,0	166,1	294,7	623,0	222,4	267,1	219,4	462,2	
50,3	84,0	88,4	37,1	48,9	119,2	49,4	35,1	60,5	DM
44,4	42,8	29,7	49,9	68,6	176,9	32,4	38,0	55,7	
70,9	126,4	337,1	24,8	28,7	39,7	60,5	30,5	66,5	
22,3	79,5	90,3	18,0	23,2	131,4	41,1	13,0	47,6	35.1
18,1	15,3	10,0	31,0	38,3	231,5	9,8	14,8	37,5	
45,2	132,9	928,5	7,3	10,8	9,4	57,1	10,4	58,5	
131,9	124,1	91,1	90,9	97,1	109,2	128,3	116,1	110,7	DN
131,0	126,3	90,6	91,4	97,6	109,1	129,5	120,3	111,5	
148,6	85,2	105,4	82,7	87,1	111,6	107,1	53,8	96,2	

4. Auftragseingang im Verarbeitenden Gewerbe nach Monaten -

WZ 2003	Bezeichnung (H. v. = Herstellung von)		July	August	September	Oktober	November
			2007				
D	Verarbeitendes Gewerbe	Insgesamt	166,2	158,0	164,2	247,7	274,9
		Inland	153,3	151,9	145,0	260,1	146,4
		Ausland	187,6	168,0	196,1	227,2	487,7
D ohne 35.1	Verarbeitendes Gewerbe ohne Schiff- und Bootsbau	Insgesamt	240,7	244,0	250,2	270,4	333,1
		Inland	195,6	206,7	193,5	191,4	193,6
		Ausland	353,4	337,0	391,7	467,3	680,8
1	Vorleistungsgüterproduzenten	Insgesamt	297,4	281,0	246,6	237,6	263,7
		Inland	216,5	253,2	213,9	210,5	219,1
		Ausland	494,6	348,7	326,3	303,6	372,3
2	Investitionsgüterproduzenten	Insgesamt	100,1	95,1	122,4	262,7	293,7
		Inland	114,6	85,8	97,0	310,7	98,7
		Ausland	82,5	106,3	153,6	204,2	531,9
3	Gebrauchsgüterproduzenten	Insgesamt	92,4	88,4	90,1	133,4	79,7
		Inland	85,7	86,2	87,7	137,7	75,1
		Ausland	143,8	105,7	108,9	100,6	115,2
4	Verbrauchsgüterproduzenten	Insgesamt	174,8	182,5	201,1	198,7	253,3
		Inland	170,8	182,0	210,9	205,4	195,0
		Ausland	194,2	185,1	154,1	166,3	532,3
DD	Holzgewerbe (ohne H. v. Möbeln)	Insgesamt	212,3	231,1	213,3	183,0	200,7
		Inland	222,3	232,7	167,6	172,5	186,7
		Ausland	193,5	228,1	298,2	202,6	226,8
DE	Papier-, Verlags- und Druckgewerbe	Insgesamt	170,2	195,4	219,3	222,2	277,4
		Inland	180,8	206,5	237,8	236,8	229,8
		Ausland	129,6	153,0	148,7	166,3	459,6
DG	H. v. chemischen Erzeugnissen	Insgesamt	197,2	181,3	214,4	190,0	212,7
		Inland	165,7	144,9	164,1	142,0	161,7
		Ausland	247,0	238,9	293,9	265,9	293,3
DH	H. v. Gummi- und Kunststoffwaren	Insgesamt	120,0	139,0	120,5	107,1	93,1
		Inland	107,7	119,5	120,4	104,8	102,9
		Ausland	137,1	166,3	120,7	110,3	79,5
DI	Glasgewerbe, H. v. Keramik, Verarbeitung von Steinen und Erden	Insgesamt	146,5	152,9	145,9	154,3	142,1
		Inland	134,0	135,2	127,4	134,5	118,8
		Ausland	333,9	418,8	424,8	452,3	492,0
DJ	Metallerzeugung und -bearbeitung, H. v. Metallerzeugnissen	Insgesamt	510,6	405,9	210,4	242,0	386,4
		Inland	169,9	245,1	128,5	132,0	220,8
		Ausland	> 1 000	> 1 000	979,5	> 1 000	> 1 000
DK	Maschinenbau	Insgesamt	374,2	345,0	354,4	326,8	263,1
		Inland	308,1	274,3	288,2	246,5	228,8
		Ausland	694,0	687,1	674,8	715,2	428,9
DL	H. v. Büromaschinen, Datenverarbeitungs- geräten und -einrichtungen; Elektrotechnik, Feinmechanik u. Optik; H. v. Uhren	Insgesamt	157,1	203,7	310,9	390,0	531,7
		Inland	176,8	186,9	226,0	222,3	168,6
		Ausland	124,1	232,0	453,9	672,7	> 1 000
DM	Fahrzeugbau	Insgesamt	73,6	49,9	53,4	233,3	210,0
		Inland	92,7	58,4	64,8	442,4	81,3
		Ausland	55,5	41,9	42,5	34,7	332,3
35.1	darunter Schiff- und Bootsbau	Insgesamt	40,4	12,9	19,1	209,4	176,8
		Inland	45,0	11,9	20,8	435,7	25,4
		Ausland	36,4	13,8	17,6	8,1	311,5
DN	H. v. Möbeln, Schmuck, Musikinstrumenten, Sportgeräten, Spielwaren und sonstigen Erzeugnissen	Insgesamt	101,5	103,1	103,7	165,9	90,2
		Inland	101,1	103,2	103,7	166,2	89,3
		Ausland	110,9	98,9	102,2	157,7	113,2

(Wertindex; Monatsdurchschnitt 2000 = 100)

Dezember 2007	Januar	Februar	März	April	Mai	Juni	Juli	August	WZ 2003
2008									
145,7	207,6	189,8	151,3	167,4	198,6	179,7	184,6	151,2	D
131,4	129,1	155,1	137,6	149,2	154,3	196,5	152,1	166,8	
169,3	337,6	247,2	173,9	197,6	272,0	151,9	238,3	125,4	
213,2	322,3	249,0	206,4	253,5	305,0	232,8	247,5	232,7	D ohne 35.1
165,3	171,5	209,2	186,5	193,2	202,8	200,8	206,4	224,4	
332,9	698,3	348,2	256,1	403,9	560,1	312,5	350,1	253,5	
205,2	213,6	240,8	242,0	260,8	268,2	264,2	299,4	273,1	1
197,9	182,5	217,9	221,7	223,0	245,9	242,3	247,5	288,3	
222,8	289,4	296,9	291,8	353,0	322,4	317,4	426,0	235,9	
116,6	210,9	166,7	105,8	122,1	170,8	141,6	130,7	89,9	2
91,2	92,1	115,2	82,6	102,3	98,3	180,0	92,2	92,2	
147,6	356,1	229,7	134,3	146,4	259,3	94,7	177,7	87,1	
73,8	111,2	107,4	79,2	88,7	76,3	105,8	111,0	90,9	3
69,3	104,8	111,4	78,2	88,1	76,6	102,9	114,1	91,6	
108,6	160,5	77,0	86,4	93,6	74,0	128,1	86,7	85,2	
172,7	194,2	201,5	173,6	169,9	165,1	137,7	136,3	150,4	4
135,8	158,0	165,6	170,3	169,9	157,6	128,4	130,7	147,3	
348,8	367,1	373,0	189,5	169,8	201,0	182,2	163,0	165,5	
148,0	169,7	157,1	248,9	230,7	224,9	220,4	225,8	216,9	DD
124,4	146,9	164,7	288,8	233,3	247,3	223,4	255,4	258,4	
192,0	212,0	143,1	174,7	225,8	183,1	215,0	170,8	139,7	
192,9	216,6	212,0	173,6	176,3	166,5	154,0	152,9	176,7	DE
162,3	192,4	185,0	174,1	180,0	168,1	149,1	154,6	175,7	
310,1	309,1	315,4	171,9	162,1	160,4	172,5	146,2	180,7	
173,0	218,8	259,7	213,7	235,6	257,6	320,3	268,9	251,3	DG
130,0	158,6	147,7	131,2	163,4	185,4	296,5	229,7	203,3	
241,0	314,1	436,9	344,3	349,8	371,7	358,0	330,8	327,3	
63,1	81,6	110,7	92,7	96,3	113,4	114,8	139,5	95,3	DH
71,8	74,5	96,6	99,2	102,3	125,0	126,2	137,1	112,8	
50,9	91,6	130,3	83,5	88,1	97,3	98,9	142,7	71,0	
99,6	133,3	129,8	121,5	150,9	142,7	151,1	155,5	144,1	DI
82,6	111,3	116,5	110,1	133,5	120,1	131,6	140,9	128,7	
355,9	464,5	330,1	291,7	411,9	482,7	445,6	374,0	376,6	
284,4	207,5	232,1	222,4	278,3	311,4	211,8	438,8	395,3	DJ
259,6	135,4	185,1	137,8	159,9	189,6	128,8	199,8	344,0	
517,5	884,4	674,1	> 1 000	> 1 000	> 1 000	991,6	> 1 000	876,7	
418,9	275,0	330,3	303,7	358,4	339,8	350,7	319,7	353,8	DK
217,5	238,2	289,6	293,3	279,2	226,3	275,0	257,0	242,5	
> 1 000	452,9	527,4	353,5	741,6	888,7	716,8	623,2	892,0	
226,3	612,4	313,0	179,8	283,9	447,1	214,4	187,2	164,6	DL
146,5	179,2	271,0	182,3	191,7	200,5	197,0	178,8	173,5	
360,8	> 1 000	383,8	175,6	439,3	862,6	243,8	201,5	149,6	
60,1	48,0	119,8	83,8	57,3	54,0	119,0	107,3	49,5	DM
80,5	67,5	63,5	46,9	77,6	78,7	210,1	56,6	67,6	
40,8	29,4	173,2	118,9	38,0	30,6	32,5	155,4	32,3	
31,8	14,2	89,9	58,3	22,1	19,0	90,2	78,4	13,7	35.1
44,9	20,6	16,6	12,5	36,5	30,2	185,4	13,4	19,4	
20,1	8,5	155,1	98,9	9,4	9,1	5,5	136,3	8,6	
80,6	126,7	129,8	94,1	107,9	94,2	123,3	139,3	109,0	DN
80,4	124,1	129,8	93,5	106,3	93,3	120,9	138,4	109,9	
86,2	194,3	129,5	107,6	149,3	118,3	186,2	163,5	85,2	