

Verarbeitendes Gewerbe sowie Bergbau und Gewinnung von
Steinen und Erden

E I - m

Auftragseingänge im Verarbeitenden Gewerbe in Mecklenburg-Vorpommern

Juli 2008

Bestell-Nr.: E133 2008 07

Herausgabe: 30. September 2008

Printausgabe: EUR 4,00

Herausgeber: Statistisches Amt Mecklenburg-Vorpommern, Lübecker Straße 287, 19059 Schwerin,
Telefon: 0385 4801-0, Telefax: 0385 4801-4123, Internet: <http://www.statistik-mv.de>, E-Mail: statistik.post@statistik-mv.de

Zuständiger Dezernent: Hans-Peter Hasche, Telefon: 0385 4801-4430

© Statistisches Amt Mecklenburg-Vorpommern, Schwerin, 2008
Vervielfältigung und Verbreitung, auch auszugsweise, mit Quellenangabe gestattet.

Zeichenerklärungen und Abkürzungen

-	nichts vorhanden
0	weniger als die Hälfte von 1 in der letzten besetzten Stelle, jedoch mehr als nichts
.	Zahlenwert unbekannt oder geheim zu halten
...	Zahl lag bei Redaktionsschluss noch nicht vor
x	Aussage nicht sinnvoll oder Fragestellung nicht zutreffend
/	keine Angabe, da Zahlenwert nicht ausreichend genau oder nicht repräsentativ
()	Zahl hat eingeschränkte Aussagefähigkeit
p	vorläufige Zahl
s	geschätzte Zahl
r	berichtigte Zahl

Abweichungen in den Summen erklären sich aus dem Auf- und Abrunden der Einzelwerte.

Inhaltsverzeichnis

	Seite
I. Vorbemerkungen	3
II. Zusammenfassende Ergebnisse	4
III. Grafiken	5
IV. Tabellen	
1. Auftragseingang im Verarbeitenden Gewerbe nach Monaten (Veränderung gegenüber dem gleichen Vorjahreszeitraum)	6 - 7
2. Auftragseingang im Verarbeitenden Gewerbe nach Monaten (Veränderung gegenüber dem Vormonat)	8 - 9
3. Auftragseingang im Verarbeitenden Gewerbe - Relation zum Umsatz (Umsatz im jeweiligen Zeitraum = 100)	10 - 11
4. Auftragseingang im Verarbeitenden Gewerbe nach Monaten (Wertindex; Monatsdurchschnitt 2000 = 100)	12 - 13

I. Vorbemerkungen

Die Entwicklung der Auftragseingänge im Verarbeitenden Gewerbe zählt (wie bei den Umsätzen) zu den wichtigsten Indikatoren für die Beobachtung und Analyse der Konjunktorentwicklung in Deutschland.

Sie wird in diesem Bericht in den Varianten der wertmäßigen Darstellung von

- Veränderungen gegenüber dem gleichen Vorjahresmonat
- Veränderungen gegenüber dem jeweiligen Vormonat
- Veränderungen gegenüber dem Jahresdurchschnitt 2000 nach Jahren, Monaten bzw. Vierteljahren
- der Relation des Auftragswertes zum Umsatzwert jeweils gleicher Zeiträume sowie
- im Wertvolumen dargestellt ¹⁾.

Auftragseingang und Umsatz im Verarbeitenden Gewerbe werden im Rahmen des Monatsberichts für Betriebe im Verarbeitenden Gewerbe (einschl. Bergbau und Gewinnung von Steinen und Erden) erhoben. Der **B e r i c h t s k r e i s** umfasst Betriebe des Verarbeitenden Gewerbes (einschl. Bergbau und Gewinnung von Steinen und Erden) mit 50 und mehr Beschäftigten.

Auftragseingang und Umsatz werden in der Gliederung der „Klassifikation der Wirtschaftszweige, Ausgabe 2003 (WZ 2003)“ nach fachlichen Betriebsteilen erfasst und ausgewertet.

Der Auftragseingang wird von den Betrieben derjenigen Wirtschaftszweige des Verarbeitenden Gewerbes erfragt, bei denen die Auftragsfertigung von Bedeutung ist. In die Erhebung des Auftragseingangs **nicht einbezogen** sind die Betriebe des Bergbaus und der Gewinnung von Steinen und Erden, des **Ernährungsgewerbes**, die Herstellung von Verpackungsmitteln und Lagerbehältern aus Holz, die Herstellung von Holzwaren sowie von Kork-, Flecht- und Korbwaren, Betriebe des Verlagsgewerbes, die Herstellung von Erzeugnissen aus Beton, Zement und Gips (außer Gipsezeugnisse für den Bau), die Herstellung von sonstigen Mineralerzeugnissen, die Herstellung von Matratzen, von Schmuck und ähnlichen Erzeugnissen, die Recyclingbetriebe sowie die Betriebe weiterer Wirtschaftszweige, die aber zurzeit in Mecklenburg-Vorpommern nicht angesiedelt sind.

Neben den Angaben für die Wirtschaftsgliederungen der „Klassifikation der Wirtschaftszweige, Ausgabe 2003 (WZ 2003)“ werden auch Ergebnisse für die Hauptgruppen *Vorleistungsgüterproduzenten, Investitionsgüterproduzenten, Gebrauchsgüterproduzenten und Verbrauchsgüterproduzenten* veröffentlicht. Die Abgrenzung dieser Hauptgruppen ist EU-weit verbindlich festgelegt in der Verordnung (EG) Nr. 586/7/2001 der Kommission vom 26. März 2001 zur Durchführung der Verordnung (EG) Nr. 1165/98 des Rates über Konjunkturstatistiken: Definition der industriellen Hauptgruppen (MIGS ²⁾). Für die 2003 neu eingeführte Hauptgruppe *Energie* wird kein Auftragseingang ausgewiesen, da durch die Auftragseingangsstatistik die Bereiche des Verarbeitenden Gewerbes nicht erfasst werden, die diese Hauptgruppe bilden.

Bei Zeitvergleichen der Hauptgruppen auf der Grundlage des Wertindex mit der Basis 2000 = 100 sind Einschränkungen in der Vergleichbarkeit zu beachten: Der Wirtschaftszweig *34.30 Herstellung von Teilen und Zubehör für Kraftwagen und Kraftwagenmotoren* wechselte mit Einführung der WZ 2003 von den Vorleistungsgüterproduzenten zu den Investitionsgüterproduzenten. Die Gruppen *22.2 Druckgewerbe* und *22.3 Vervielfältigung von bespielten Ton-, Bild- und Datenträgern* sind von den Vorleistungsgüterproduzenten zu den Verbrauchsgüterproduzenten umgesetzt worden.

Rechtsgrundlagen für die Durchführung der Erhebung sind:

- Gesetz über die Statistik im Produzierenden Gewerbe (ProdGewStatG) in der Fassung der Bekanntmachung vom 21. März 2002 (BGBl. I S. 1181), zuletzt geändert durch Artikel 14 des Gesetzes vom 7. September 2007 (BGBl. I S. 2246)
- Artikel 2 § 3 der Verordnung zur Änderung statistischer Rechtsvorschriften (Statistikbereinungsverordnung) vom 14. September 1984 (BGBl. I S. 1247)
- Gesetz über die Statistik für Bundeszwecke (Bundesstatistikgesetz - BStatG) vom 22. Januar 1987 (BGBl. I S. 462, 565), zuletzt geändert durch Artikel 3 des Gesetzes vom 7. September 2007 (BGBl. I S. 2246)

Der **A u f t r a g s e i n g a n g** umfasst den Wert (ohne Umsatzsteuer) aller im jeweiligen Berichtsmonat von den Betrieben des Verarbeitenden Gewerbes fest akzeptierten Aufträge auf Lieferung selbst hergestellter (oder in Lohnarbeit gefertigter) Erzeugnisse. Zur Analyse der Binnen- und Exportnachfrage wird zwischen dem Auftragseingang aus dem Inland und den von ausländischen Auftraggebern erteilten Orders unterschieden. Die Auftragseingänge enthalten u. a. auch zur Produktion gehörende Dienstleistungen (Lohnarbeiten - einschl. Lohnveredlung, Reparaturen, Instandhaltungen, Installationen, Montagen u. Ä.). Stornierungen sowie Wertänderungen aufgrund von Preisgleitklauseln sind grundsätzlich nicht in der Meldung des aktuellen Auftragseingangs zu berücksichtigen. Umbestellungen oder Änderungen sind als Neuaufträge zu melden.

Nicht zum Auftragseingang zählen:

1. Aufträge für Bauleistungen
2. Aufträge auf Lieferung für Elektrizität, Fernwärme, Gas, Dampf und Wasser
3. Aufträge auf Lieferung von verkaufsfähigen Produktionsrückständen
4. Aufträge auf Lieferung von Handelsware
5. Aufträge über nichtindustrielle Leistungen
6. Aufträge auf unternehmensinterne Lieferungen und Leistungen

1) Die Daten des aktuellen Berichtsjahres enthalten grundsätzlich vorläufige Angaben. Nach Abschluss des Berichtsjahres werden die von den Betrieben nachträglich gemeldeten Korrekturen berücksichtigt.

2) MIGS = Main Industry Groupings

II. Zusammenfassende Ergebnisse

Veränderung der Auftragseingänge gegenüber dem gleichen Vorjahreszeitraum um Prozent

	Berichtsmonat Juli	1.1.2008 bis Ende Berichtsmonat
Insgesamt	+ 11,1	+ 4,1
darunter: Inland	- 0,7	+ 3,3
Insgesamt ohne Schiff- und Bootsbau ¹⁾	+ 2,8	+ 4,2

Auftragseingänge in **Relation zum Umsatz**
(= 100)

Insgesamt	87,0	105,8
darunter: Inland	77,8	88,5
Insgesamt ohne Schiff- und Bootsbau ¹⁾	110,0	120,6

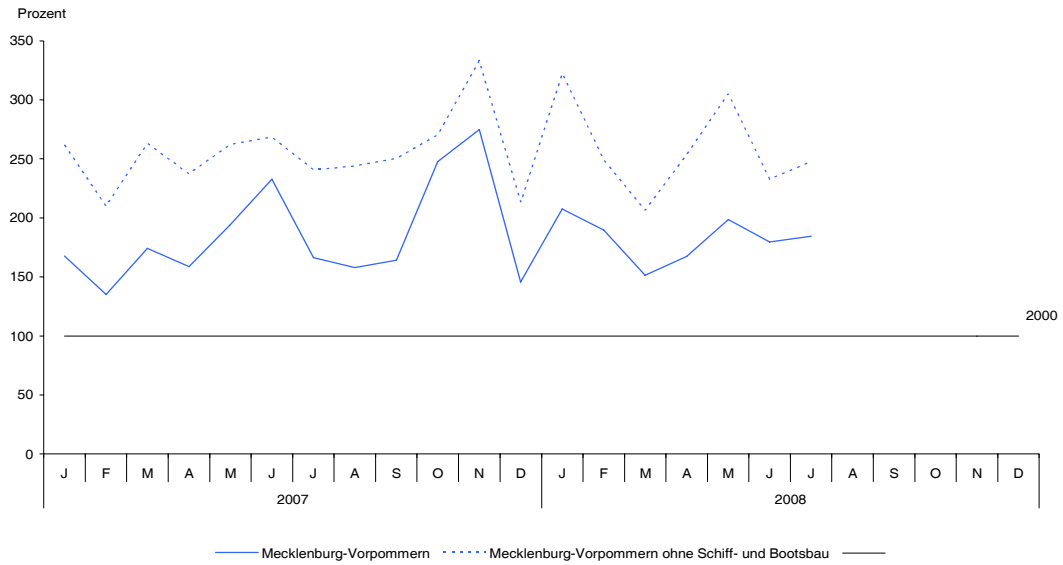
WZ 2003	Bezeichnung (H. v. = Herstellung von)	Auftragseingänge (AE) Berichtsmonat 2008 zum			
		AE gleicher Vorjahresmonat 2007 (= 100)	AE Vormonat (= 100)	Umsatz (= 100) Berichtsmonat 2008	
D	Verarbeitendes Gewerbe	Insgesamt	111,1	102,7	87,0
		Inland	99,3	77,4	77,8
		Ausland	127,0	156,8	99,3
	darunter:				
D ohne 35.1	Verarbeitendes Gewerbe ohne Schiff- und Bootsbau ¹⁾	Insgesamt	102,8	106,3	110,0
		Inland	105,5	102,8	94,5
		Ausland	99,1	112,0	145,2
DD	Holzgewerbe (ohne H. v. Möbeln)	Insgesamt	106,4	102,5	100,4
DE	Papier-, Verlags- und Druckgewerbe	Insgesamt	89,8	99,3	98,3
DG	H. v. chemischen Erzeugnissen	Insgesamt	136,3	83,9	98,0
DH	H. v. Gummi- und Kunststoffwaren	Insgesamt	116,3	121,5	110,1
DI	Glasgewerbe, H. v. Keramik, Verarbeitung von Steinen und Erden	Insgesamt	106,1	102,9	101,7
DJ	Metallerzeugung und -bearbeitung, H. v. Metallerzeugnissen	Insgesamt	86,0	207,2	143,8
DK	Maschinenbau	Insgesamt	85,4	91,2	86,6
DL	H. v. Büromaschinen, Datenverarbeitungs- geräten u. -einrichtungen; Elektrotechnik, Feinmechanik u. Optik;				
	H. v. Uhren	Insgesamt	119,1	87,3	124,7
DM	Fahrzeugbau	Insgesamt	145,7	90,2	49,4
	darunter:				
35.1	Schiff- und Bootsbau	Insgesamt	194,0	87,0	41,1
DN	H. v. Möbeln, Schmuck, Musikinstrumenten, Sportgeräten, Spielwaren und sonstigen Erzeugnissen	Insgesamt	137,3	113,0	128,3

1) Für den Schiffbau ist eine nichtkontinuierliche Entwicklung der Auftragseingänge branchentypisch, sodass die Auftragseingänge dieses Wirtschaftszweiges mitunter einen nicht unerheblichen Einfluss auf die Darstellung der Auftragseingangsentwicklung insgesamt haben.

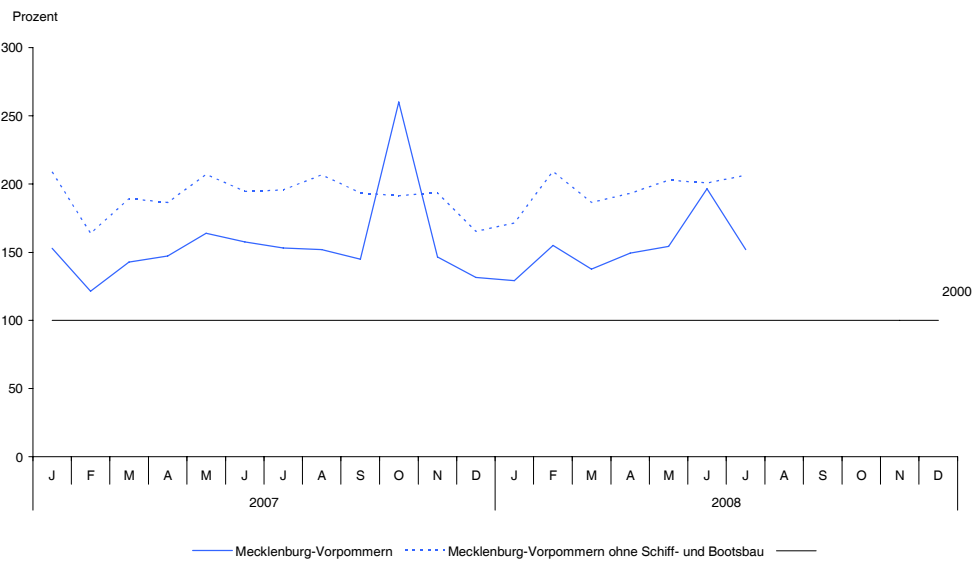
III. Grafiken

Wertindex der Auftragseingänge in ausgewählten fachlichen Betriebsstellen des Verarbeitenden Gewerbes (Monatsdurchschnitt 2000 = 100)

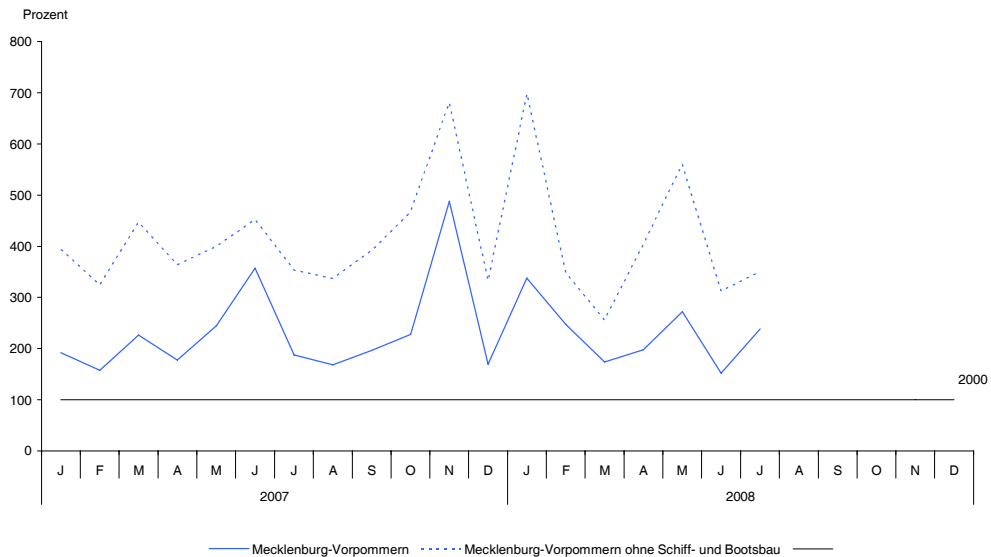
Insgesamt



Inland



Ausland



IV. Tabellen

1. Auftragseingang im Verarbeitenden Gewerbe nach Monaten -

WZ 2003	Bezeichnung (H. v. = Herstellung von)		July	August	September	Oktober	November
			2007				
D	Verarbeitendes Gewerbe	Insgesamt	66,4	103,1	134,8	174,5	105,5
		Inland	121,8	115,6	108,6	209,6	121,9
		Ausland	41,1	88,7	191,1	132,5	98,9
D ohne 35.1	Verarbeitendes Gewerbe ohne Schiff- und Bootsbau	Insgesamt	121,2	121,1	133,4	122,5	147,4
		Inland	124,0	120,4	107,7	113,5	118,5
		Ausland	117,6	122,1	188,9	133,3	178,2
1	Vorleistungsgüterproduzenten	Insgesamt	135,2	137,3	108,9	113,7	103,8
		Inland	112,0	122,5	94,9	104,6	121,2
		Ausland	173,6	174,8	142,5	133,4	86,1
2	Investitionsgüterproduzenten	Insgesamt	35,5	74,3	201,7	253,5	107,1
		Inland	132,0	101,2	135,8	429,0	129,4
		Ausland	15,8	58,8	322,3	144,0	103,1
3	Gebrauchsgüterproduzenten	Insgesamt	131,1	108,8	89,1	153,4	78,2
		Inland	156,1	121,7	94,8	169,3	79,7
		Ausland	75,4	65,3	64,8	77,0	71,5
4	Verbrauchsgüterproduzenten	Insgesamt	105,5	96,8	87,0	83,6	101,9
		Inland	144,4	131,4	128,7	133,7	115,4
		Ausland	49,5	43,3	27,9	26,0	84,5
DD	Holzgewerbe (ohne H. v. Möbeln)	Insgesamt	96,4	83,4	85,2	72,8	87,6
		Inland	94,0	71,6	55,6	60,6	69,0
		Ausland	102,1	121,5	192,0	106,7	148,9
DE	Papier-, Verlags- und Druckgewerbe	Insgesamt	101,4	100,9	91,1	89,7	103,6
		Inland	130,2	130,9	126,1	135,7	112,6
		Ausland	46,5	46,2	33,7	31,5	90,0
DG	H. v. chemischen Erzeugnissen	Insgesamt	110,4	118,8	170,1	101,2	145,5
		Inland	97,4	110,8	171,9	105,0	153,1
		Ausland	128,6	127,6	168,6	98,2	139,5
DH	H. v. Gummi- und Kunststoffwaren	Insgesamt	105,8	94,1	117,0	119,6	92,1
		Inland	91,4	108,7	107,1	104,5	105,1
		Ausland	128,0	82,9	134,1	147,8	75,3
DI	Glasgewerbe, H. v. Keramik, Verarbeitung von Steinen und Erden	Insgesamt	132,4	139,2	117,7	124,9	106,2
		Inland	129,3	135,0	115,0	118,9	99,5
		Ausland	154,6	164,2	131,3	162,0	140,4
DJ	Metallerzeugung und -bearbeitung, H. v. Metallerzeugnissen	Insgesamt	178,3	312,7	86,2	145,5	88,9
		Inland	123,1	201,4	78,9	90,0	169,9
		Ausland	220,8	928,3	97,3	362,7	58,9
DK	Maschinenbau	Insgesamt	143,0	141,4	159,7	160,0	114,1
		Inland	170,9	118,3	161,5	169,2	122,3
		Ausland	105,9	226,6	156,3	146,7	97,3
DL	H. v. Büromaschinen, Datenverarbeitungsgeräten und -einrichtungen; Elektrotechnik, Feinmechanik u. Optik; H. v. Uhren	Insgesamt	83,9	87,9	204,7	134,9	282,6
		Inland	123,7	124,6	126,4	133,3	131,8
		Ausland	47,3	62,8	425,6	135,8	394,9
DM	Fahrzeugbau	Insgesamt	21,9	57,4	156,8	765,4	64,1
		Inland	140,1	105,4	139,4	> 1 000	162,6
		Ausland	9,4	35,8	191,5	149,1	56,2
35.1	darunter Schiff- und Bootsbau	Insgesamt	12,0	18,0	176,2	> 1 000	55,5
		Inland	102,3	41,5	137,4	> 1 000	284,0
		Ausland	6,1	12,5	250,1	101,8	52,4
DN	H. v. Möbeln, Schmuck, Musikinstrumenten, Sportgeräten, Spielwaren und sonstigen Erzeugnissen	Insgesamt	142,2	113,4	89,7	166,9	72,9
		Inland	155,0	120,7	92,7	177,7	78,4
		Ausland	48,3	43,3	49,2	62,9	29,8

Veränderung gegenüber dem gleichen Vorjahreszeitraum (= 100)

Dezember 2007	Januar	Februar	März	April	Mai	Juni	Juli	Jan. - Juli	WZ 2003
	2008								
66,9	123,8	140,5	86,9	105,5	102,2	77,2	111,1	104,1	D
102,9	84,4	127,7	96,5	101,3	94,1	124,6	99,3	103,3	
46,1	175,8	156,8	77,0	111,3	111,2	42,6	127,0	104,9	
114,3	123,1	118,7	78,5	106,9	116,4	86,7	102,8	104,2	D ohne
117,3	82,1	127,8	98,5	103,6	98,0	103,2	105,5	101,8	35.1
110,9	177,1	107,3	57,3	111,0	140,1	69,1	99,1	107,1	
114,3	99,0	117,1	101,1	108,8	95,6	101,4	100,7	102,9	1
114,2	88,2	113,3	102,1	99,2	92,6	108,0	114,3	102,2	
114,5	122,0	124,4	99,1	127,7	101,8	91,1	86,1	104,1	
47,7	146,2	172,1	74,0	103,8	109,6	61,8	130,5	106,3	2
89,7	74,1	151,5	88,3	103,8	96,5	154,8	80,4	105,2	
35,3	211,1	187,8	66,0	103,9	117,0	25,8	215,5	107,0	
88,7	119,6	118,7	88,0	88,6	94,1	105,8	120,2	105,0	3
94,1	115,5	135,8	98,1	118,0	100,8	110,0	133,2	116,1	
68,9	145,8	49,4	51,3	31,6	61,4	85,3	60,3	61,7	
69,2	95,2	107,0	90,5	95,3	91,5	77,4	78,0	90,9	4
106,5	125,6	129,9	91,2	99,1	93,3	73,2	76,5	95,9	
41,9	63,5	77,9	87,7	80,5	85,2	96,1	83,9	78,2	
65,1	70,8	68,2	93,2	97,9	77,9	94,4	106,4	86,5	DD
48,0	59,4	63,1	98,0	86,7	78,4	99,0	114,9	85,0	
113,7	94,1	82,7	80,9	129,9	76,5	86,5	88,3	90,1	
76,8	102,5	107,5	90,4	100,3	94,5	86,2	89,8	96,2	DE
109,6	127,8	125,5	85,6	95,7	91,4	79,3	85,5	96,9	
48,1	69,6	81,2	115,9	126,6	108,9	121,0	112,8	94,1	
129,3	133,3	147,9	96,9	110,2	133,5	144,9	136,3	128,1	DG
153,2	131,7	123,8	88,3	136,1	151,2	153,0	138,6	132,5	
114,1	134,7	165,0	103,0	96,6	122,2	135,5	134,0	124,7	
66,2	90,5	124,8	89,3	93,9	89,5	104,5	116,3	101,0	DH
59,7	75,3	95,4	91,6	96,9	85,5	119,5	127,4	98,4	
84,4	117,0	182,9	85,7	89,4	97,6	85,5	104,1	104,9	
110,1	103,5	97,7	85,2	116,5	93,0	125,2	106,1	103,2	DI
101,7	92,8	94,5	87,3	123,3	90,2	126,1	105,2	101,8	
154,7	177,7	118,6	75,0	91,9	105,2	121,2	112,0	110,4	
162,6	62,7	125,0	86,9	146,0	96,8	59,0	86,0	88,3	DJ
175,0	67,1	139,7	81,9	119,3	83,4	59,2	117,6	90,8	
121,7	57,2	98,3	94,3	192,7	120,4	58,8	72,3	85,5	
141,5	105,0	125,1	116,1	172,2	109,2	106,6	85,4	113,3	DK
134,6	104,6	151,6	156,3	155,5	120,9	118,1	83,4	122,8	
147,2	106,0	85,4	57,2	214,2	97,5	90,2	89,8	97,6	
120,8	183,2	133,6	52,7	89,1	146,8	65,7	119,1	111,0	DL
148,7	68,5	186,5	109,7	90,1	96,3	110,9	101,1	103,9	
107,0	293,8	99,9	27,6	88,4	184,6	42,3	162,4	116,1	
22,0	106,0	305,5	150,8	101,8	52,6	62,5	145,7	104,6	DM
72,5	118,9	121,1	69,3	87,6	91,2	222,1	61,1	111,5	
9,6	85,7	651,0	269,6	148,2	25,8	11,5	280,0	98,7	
11,7	160,5	991,5	244,1	85,3	23,9	52,3	194,0	103,2	35.1
47,7	201,3	125,9	53,7	78,1	56,2	293,2	29,8	123,4	
4,7	111,6	> 1 000	406,4	126,0	8,9	2,0	374,1	93,2	
88,0	117,2	132,0	99,0	122,9	101,7	108,2	137,3	116,9	DN
93,8	114,7	134,8	100,7	121,7	101,8	108,8	136,8	117,1	
35,3	186,1	85,4	72,6	150,4	100,7	99,5	147,4	114,1	

2. Auftragseingang im Verarbeitenden Gewerbe nach Monaten -

WZ 2003	Bezeichnung (H. v. = Herstellung von)	2007					
		Juni	Juli	August	September	Oktober	
D	Verarbeitendes Gewerbe	Insgesamt	119,8	71,4	95,1	103,9	150,8
		Inland	96,2	97,2	99,1	95,4	179,4
		Ausland	146,0	52,6	89,5	116,7	115,8
D ohne 35.1	Verarbeitendes Gewerbe ohne Schiff- und Bootsbau	Insgesamt	102,4	89,7	101,3	102,6	108,1
		Inland	94,0	100,5	105,7	93,6	98,9
		Ausland	113,2	78,1	95,4	116,2	119,3
1	Vorleistungsgüterproduzenten	Insgesamt	92,9	114,2	94,5	87,8	96,3
		Inland	84,5	96,5	116,9	84,5	98,4
		Ausland	110,0	141,9	70,5	93,6	93,0
2	Investitionsgüterproduzenten	Insgesamt	147,0	43,7	94,9	128,8	214,6
		Inland	114,1	98,5	74,9	113,0	320,4
		Ausland	165,4	22,5	128,9	144,4	133,0
3	Gebrauchsgüterproduzenten	Insgesamt	123,3	92,3	95,8	101,9	148,0
		Inland	123,1	91,6	100,6	101,7	157,0
		Ausland	124,6	95,8	73,5	103,0	92,4
4	Verbrauchsgüterproduzenten	Insgesamt	98,6	98,2	104,4	110,2	98,8
		Inland	103,9	97,3	106,5	115,9	97,4
		Ausland	80,4	102,4	95,3	83,2	107,9
DD	Holzgewerbe (ohne H. v. Möbeln)	Insgesamt	80,9	90,9	108,9	92,3	85,8
		Inland	71,6	98,5	104,6	72,0	102,9
		Ausland	103,8	77,9	117,9	130,7	68,0
DE	Papier-, Verlags- und Druckgewerbe	Insgesamt	101,4	95,3	114,8	112,2	101,3
		Inland	102,3	96,1	114,2	115,2	99,6
		Ausland	96,8	90,9	118,1	97,2	111,8
DG	H. v. chemischen Erzeugnissen	Insgesamt	114,6	89,2	91,9	118,3	88,6
		Inland	158,1	85,5	87,4	113,3	86,5
		Ausland	86,8	93,5	96,7	123,0	90,5
DH	H. v. Gummi- und Kunststoffwaren	Insgesamt	86,6	109,2	115,9	86,7	88,9
		Inland	72,2	101,9	111,0	100,8	87,1
		Ausland	116,0	118,5	121,3	72,6	91,4
DI	Glasgewerbe, H. v. Keramik, Verarbeitung von Steinen und Erden	Insgesamt	78,7	121,3	104,4	95,4	105,7
		Inland	78,4	128,4	100,9	94,2	105,6
		Ausland	80,1	90,8	125,4	101,5	106,5
DJ	Metallerzeugung und -bearbeitung, H. v. Metallerzeugnissen	Insgesamt	111,5	142,3	79,5	51,8	115,0
		Inland	95,7	78,1	144,3	52,4	102,8
		Ausland	139,5	219,9	51,6	51,1	130,1
DK	Maschinenbau	Insgesamt	105,7	113,7	92,2	102,7	92,2
		Inland	124,4	132,3	89,0	105,1	85,5
		Ausland	87,1	87,4	99,0	98,2	106,0
DL	H. v. Büromaschinen, Datenverarbeitungsgeräten und -einrichtungen; Elektrotechnik, Feinmechanik u. Optik; H. v. Uhren	Insgesamt	107,1	48,2	129,7	152,6	125,5
		Inland	85,3	99,5	105,8	120,9	98,4
		Ausland	123,4	21,5	187,0	195,6	148,2
DM	Fahrzeugbau	Insgesamt	185,4	38,7	67,8	106,9	437,0
		Inland	109,6	98,0	63,0	110,9	682,7
		Ausland	237,9	19,7	75,5	101,5	81,7
35.1	darunter Schiff- und Bootsbau	Insgesamt	216,5	23,4	31,9	148,0	> 1 000
		Inland	117,8	71,1	26,5	174,2	> 1 000
		Ausland	262,2	13,5	37,9	127,9	46,1
DN	H. v. Möbeln, Schmuck, Musikinstrumenten, Sportgeräten, Spielwaren und sonstigen Erzeugnissen	Insgesamt	123,1	89,1	101,5	100,6	160,0
		Inland	121,3	91,0	102,1	100,5	160,2
		Ausland	159,3	59,3	89,2	103,3	154,3

Veränderung gegenüber dem Vormonat (jeweiliger Vormonat = 100)

November 2007	Dezember 2007	Januar 2008	Februar 2008	März 2008	April 2008	Mai 2008	Juni 2008	Juli 2008	WZ 2003
111,0	53,0	142,5	91,4	79,7	110,6	118,6	90,5	102,7	D
56,3	89,8	98,2	120,1	88,7	108,4	103,4	127,4	77,4	
214,7	34,7	199,4	73,2	70,3	113,6	137,6	55,9	156,8	
123,2	64,0	151,1	77,3	82,9	122,8	120,3	76,3	106,3	D ohne 35.1
101,2	85,3	103,8	122,0	89,2	103,6	105,0	99,0	102,8	
145,7	48,9	209,8	49,9	73,5	157,8	138,7	55,8	112,0	
111,0	77,8	104,1	112,8	100,5	107,7	102,8	98,5	113,3	1
104,1	90,3	92,2	119,4	101,7	100,6	110,3	98,5	102,1	
122,6	59,8	129,9	102,6	98,3	121,0	91,3	98,5	134,2	
111,8	39,7	180,9	79,0	63,5	115,4	139,8	82,9	92,3	2
31,8	92,4	100,9	125,1	71,7	123,9	96,1	183,1	51,2	
260,5	27,8	241,2	64,5	58,5	109,0	177,2	36,5	187,7	
59,8	92,5	150,7	96,6	73,7	112,0	86,0	138,7	104,9	3
54,6	92,2	151,2	106,3	70,2	112,6	87,0	134,3	110,9	
114,5	94,2	147,8	48,0	112,2	108,4	79,0	173,2	67,7	
127,5	68,2	112,5	103,7	86,2	97,8	97,2	83,4	99,0	4
94,9	69,7	116,3	104,8	102,9	99,7	92,8	81,5	101,8	
320,0	65,5	105,3	101,6	50,8	89,6	118,3	90,7	89,4	
109,7	73,8	114,6	92,6	158,4	92,7	97,5	98,0	102,5	DD
108,2	66,6	118,1	112,1	175,4	80,8	106,0	90,3	114,3	
111,9	84,7	110,4	67,5	122,1	129,2	81,1	117,4	79,5	
124,9	69,5	112,3	97,9	81,9	101,5	94,5	92,5	99,3	DE
97,1	70,6	118,6	96,1	94,1	103,4	93,4	88,7	103,7	
276,4	67,5	99,7	102,1	54,5	94,3	98,9	107,6	84,8	
111,9	81,3	126,5	118,7	82,3	110,2	109,3	124,4	83,9	DG
113,8	80,4	122,0	93,1	88,8	124,6	113,5	159,9	77,5	
110,3	82,2	130,3	139,1	78,8	101,6	106,3	96,3	92,4	
86,9	67,7	129,4	135,7	83,7	104,0	117,7	101,2	121,5	DH
98,2	69,7	103,7	129,7	102,7	103,1	122,2	101,0	108,7	
72,1	64,1	179,7	142,4	64,1	105,5	110,5	101,7	144,2	
92,1	70,1	133,8	97,4	93,5	124,2	94,6	105,9	102,9	DI
88,3	69,5	134,7	104,7	94,5	121,2	89,9	109,6	107,1	
108,8	72,3	130,5	71,1	88,4	141,2	117,2	92,3	83,9	
159,7	73,6	72,9	111,9	95,8	125,1	111,9	68,0	207,2	DJ
167,2	117,6	52,2	136,7	74,5	116,0	118,6	67,9	155,1	
152,4	26,7	170,9	76,2	150,8	136,7	104,7	68,1	270,6	
80,5	159,2	65,7	120,1	91,9	118,0	94,8	103,2	91,2	DK
92,8	95,0	109,5	121,6	101,3	95,2	81,1	121,5	93,5	
60,0	324,7	32,5	116,5	67,0	209,8	119,8	80,7	86,9	
136,3	42,6	270,6	51,1	57,5	157,9	157,5	48,0	87,3	DL
75,9	86,9	122,3	151,2	67,3	105,1	104,6	98,2	90,7	
169,9	31,6	372,1	28,6	45,8	250,1	196,3	28,3	82,7	
90,0	28,6	79,8	249,7	70,0	68,3	94,3	220,3	90,2	DM
18,4	99,1	83,8	94,1	73,8	165,5	101,4	267,0	27,0	
956,5	12,3	72,1	588,7	68,7	31,9	80,4	106,2	478,8	
84,5	18,0	44,7	632,5	64,8	38,0	85,9	473,9	87,0	35.1
5,8	176,4	46,0	80,6	75,4	291,3	82,6	614,7	7,2	
> 1 000	6,5	42,3	> 1 000	63,8	9,5	97,5	60,2	> 1 000	
54,4	89,3	157,2	102,4	72,5	114,7	87,3	130,9	113,0	DN
53,8	90,0	154,3	104,6	72,1	113,7	87,7	129,6	114,5	
71,8	76,1	225,5	66,7	83,1	138,8	79,3	157,4	87,8	

3. Auftragseingang im Verarbeitenden Gewerbe -

WZ 2003	Bezeichnung (H. v. = Herstellung von)		July	August	September	Oktober	November
			2007				
D	Verarbeitendes Gewerbe	Insgesamt	111,1	90,4	82,9	158,3	168,8
		Inland	98,7	82,5	81,1	147,1	87,4
		Ausland	133,7	105,3	85,2	184,9	314,0
D ohne 35.1	Verarbeitendes Gewerbe ohne Schiff- und Bootsbau	Insgesamt	118,0	112,4	105,8	126,5	148,1
		Inland	101,5	108,2	90,7	95,6	92,1
		Ausland	151,9	119,5	133,1	188,8	260,5
1	Vorleistungsgüterproduzenten	Insgesamt	132,3	117,9	100,4	98,5	102,0
		Inland	100,6	114,5	96,5	92,9	90,8
		Ausland	199,5	124,5	107,3	109,6	124,1
2	Investitionsgüterproduzenten	Insgesamt	89,4	65,2	68,8	235,0	267,6
		Inland	94,9	51,0	62,9	211,7	81,9
		Ausland	81,5	90,1	74,1	295,4	550,0
3	Gebrauchsgüterproduzenten	Insgesamt	113,4	97,8	87,1	129,1	76,5
		Inland	123,1	102,0	92,3	132,8	74,1
		Ausland	83,2	77,5	64,4	99,6	91,5
4	Verbrauchsgüterproduzenten	Insgesamt	98,9	101,6	99,0	99,4	98,3
		Inland	99,8	100,8	99,6	99,6	99,5
		Ausland	95,0	105,4	95,1	98,3	96,3
DD	Holzgewerbe (ohne H. v. Möbeln)	Insgesamt	88,5	97,4	84,7	78,0	82,9
		Inland	85,0	97,8	72,2	72,5	72,1
		Ausland	97,1	96,6	103,2	88,8	107,6
DE	Papier-, Verlags- und Druckgewerbe	Insgesamt	100,7	103,0	99,3	97,5	98,9
		Inland	101,3	103,7	99,4	97,1	99,0
		Ausland	97,9	99,5	98,7	99,7	98,6
DG	H. v. chemischen Erzeugnissen	Insgesamt	93,3	96,8	96,8	96,4	94,6
		Inland	98,5	99,5	99,5	100,1	99,2
		Ausland	88,3	94,3	94,4	93,6	91,0
DH	H. v. Gummi- und Kunststoffwaren	Insgesamt	129,2	131,4	126,8	100,1	89,2
		Inland	115,8	116,1	131,4	95,5	96,9
		Ausland	147,8	151,5	121,0	106,9	78,0
DI	Glasgewerbe, H. v. Keramik, Verarbeitung von Steinen und Erden	Insgesamt	102,2	100,9	98,8	101,1	98,3
		Inland	101,9	101,6	99,5	100,2	99,2
		Ausland	104,4	98,1	95,9	105,2	95,0
DJ	Metallerzeugung und -bearbeitung, H. v. Metallerzeugnissen	Insgesamt	253,6	163,6	104,0	100,0	148,6
		Inland	106,2	139,6	79,9	71,6	110,4
		Ausland	628,5	205,9	165,4	162,9	235,5
DK	Maschinenbau	Insgesamt	105,8	110,5	117,9	105,2	90,5
		Inland	107,9	113,7	114,7	98,2	82,6
		Ausland	101,6	104,8	125,0	119,3	120,5
DL	H. v. Büromaschinen, Datenverarbeitungsgeräten und -einrichtungen; Elektrotechnik, Feinmechanik u. Optik; H. v. Uhren	Insgesamt	92,5	104,3	120,0	218,3	303,6
		Inland	97,2	102,3	85,1	111,3	86,2
		Ausland	82,8	107,3	183,0	468,9	813,8
DM	Fahrzeugbau	Insgesamt	87,4	37,5	33,0	259,6	220,7
		Inland	96,6	29,4	50,3	294,4	77,5
		Ausland	75,9	58,8	22,0	106,9	386,3
35.1	darunter Schiff- und Bootsbau	Insgesamt	69,9	12,5	14,4	350,6	302,9
		Inland	75,2	7,2	23,1	374,0	43,8
		Ausland	65,0	28,9	10,3	87,9	531,0
DN	H. v. Möbeln, Schmuck, Musikinstrumenten, Sportgeräten, Spielwaren und sonstigen Erzeugnissen	Insgesamt	117,2	102,9	92,7	132,1	73,8
		Inland	121,2	105,5	94,2	134,3	73,8
		Ausland	66,3	62,4	64,7	91,7	73,8

Relation zum Umsatz (Umsatz im jeweiligen Zeitraum = 100)

Dezember 2007	Januar	Februar	März	April	Mai	Juni	Juli	Jan. - Juli	WZ 2003
	2008								
76,5	145,2	108,8	101,2	90,2	114,9	105,1	87,0	105,8	D
89,8	80,5	94,2	81,9	85,1	90,5	109,5	77,8	88,5	
64,3	296,1	129,5	146,5	97,6	153,8	96,8	99,3	134,9	
96,4	169,6	118,0	103,3	113,9	134,5	100,5	110,0	120,6	D ohne
97,9	96,0	112,3	100,9	97,7	98,3	92,0	94,5	98,6	35.1
94,6	319,8	127,9	108,0	141,9	201,7	118,0	145,2	163,1	
100,5	97,1	101,4	102,8	105,5	105,2	93,0	110,6	102,3	1
104,8	93,3	107,5	105,1	101,1	105,8	91,9	96,7	99,9	
92,3	103,6	92,1	98,8	113,2	104,1	95,3	138,7	106,4	
61,1	205,4	115,5	100,0	77,2	126,2	121,7	67,9	109,8	2
73,0	63,8	79,1	56,5	67,6	71,4	135,4	54,4	74,2	
54,4	685,5	160,8	236,7	87,7	196,0	98,5	80,5	161,1	
93,8	135,7	120,9	86,3	88,5	95,5	110,0	126,0	108,4	3
93,8	131,0	128,0	86,8	89,8	96,1	109,1	128,9	109,4	
93,3	166,0	75,0	83,3	80,4	91,0	115,8	102,4	101,5	
100,0	102,4	99,8	102,6	96,1	101,8	92,3	93,8	98,7	4
99,9	100,9	98,9	102,2	95,8	100,7	91,8	92,8	97,8	
100,4	105,7	101,8	104,6	97,4	106,0	94,0	97,8	101,6	
77,1	74,9	82,1	122,4	103,4	111,2	105,0	100,4	99,7	DD
64,5	63,9	80,6	128,6	98,6	117,0	103,6	101,6	99,1	
100,8	96,4	85,5	106,7	114,2	98,9	108,0	97,0	101,2	
99,0	98,7	98,4	99,4	96,6	99,9	94,1	98,3	98,0	DE
97,1	98,8	97,6	99,2	96,5	98,9	91,6	97,3	97,2	
103,0	98,5	100,1	100,4	97,1	104,1	103,6	102,6	100,5	
101,0	96,9	96,4	94,0	95,9	97,0	97,2	98,0	96,6	DG
100,3	99,7	98,9	99,5	99,2	99,0	100,0	99,7	99,5	
101,7	94,7	95,1	91,0	93,7	95,5	93,8	96,2	94,3	
75,8	118,7	126,5	93,6	92,9	104,7	94,6	110,1	104,7	DH
85,7	106,9	125,4	104,1	99,5	109,0	100,7	113,5	107,8	
61,7	135,8	127,7	80,2	83,8	98,0	85,5	105,8	100,5	
97,5	107,3	99,1	99,9	101,0	100,7	99,3	101,7	101,2	DI
99,0	108,6	97,7	99,8	101,8	100,0	99,7	100,2	101,0	
92,5	102,6	107,2	100,4	97,0	103,5	97,6	111,0	102,4	
142,1	94,9	89,8	98,2	109,0	124,2	77,4	143,8	106,4	DJ
169,5	86,2	110,8	88,3	93,6	112,8	67,7	91,9	92,6	
80,7	111,1	60,4	114,6	132,6	141,7	93,6	237,8	128,8	
91,5	96,3	90,8	102,2	93,1	91,0	92,6	86,6	92,9	DK
86,2	88,2	92,4	112,2	91,6	85,1	87,4	79,5	90,5	
96,1	126,0	86,9	75,1	96,0	99,7	104,0	105,3	98,2	
89,0	512,8	213,0	112,4	167,4	214,5	124,3	124,7	198,6	DL
84,1	119,8	158,6	94,8	105,5	80,2	93,9	91,9	103,8	
92,7	> 1 000	360,0	166,1	294,7	623,0	222,4	267,1	484,2	
37,6	50,3	84,0	88,4	37,1	48,9	119,2	49,4	64,4	DM
66,6	44,4	42,8	29,7	49,9	68,6	176,9	32,4	58,8	
20,7	70,9	126,4	337,1	24,8	28,7	39,7	60,5	71,2	
22,9	22,3	79,5	90,3	18,0	23,2	131,4	41,1	52,7	35.1
50,5	18,1	15,3	10,0	31,0	38,3	231,5	9,8	41,4	
11,0	45,2	132,9	928,5	7,3	10,8	9,4	57,1	64,5	
93,5	131,9	124,1	91,1	90,9	97,1	109,2	128,3	110,0	DN
93,4	131,0	126,3	90,6	91,4	97,6	109,1	129,5	110,4	
98,3	148,6	85,2	105,4	82,7	87,1	111,6	107,1	102,7	

4. Auftragseingang im Verarbeitenden Gewerbe nach Monaten -

WZ 2003	Bezeichnung (H. v. = Herstellung von)	2007					
		Juni	Juli	August	September	Oktober	
D	Verarbeitendes Gewerbe	Insgesamt	232,7	166,2	158,0	164,2	247,7
		Inland	157,7	153,3	151,9	145,0	260,1
		Ausland	356,9	187,6	168,0	196,1	227,2
D ohne 35.1	Verarbeitendes Gewerbe ohne Schiff- und Bootsbau	Insgesamt	268,4	240,7	244,0	250,2	270,4
		Inland	194,6	195,6	206,7	193,5	191,4
		Ausland	452,4	353,4	337,0	391,7	467,3
1	Vorleistungsgüterproduzenten	Insgesamt	260,5	297,4	281,0	246,6	237,6
		Inland	224,4	216,5	253,2	213,9	210,5
		Ausland	348,5	494,6	348,7	326,3	303,6
2	Investitionsgüterproduzenten	Insgesamt	229,0	100,1	95,1	122,4	262,7
		Inland	116,3	114,6	85,8	97,0	310,7
		Ausland	366,8	82,5	106,3	153,6	204,2
3	Gebrauchsgüterproduzenten	Insgesamt	100,0	92,4	88,4	90,1	133,4
		Inland	93,5	85,7	86,2	87,7	137,7
		Ausland	150,1	143,8	105,7	108,9	100,6
4	Verbrauchsgüterproduzenten	Insgesamt	178,0	174,8	182,5	201,1	198,7
		Inland	175,5	170,8	182,0	210,9	205,4
		Ausland	189,6	194,2	185,1	154,1	166,3
DD	Holzgewerbe (ohne H. v. Möbeln)	Insgesamt	233,6	212,3	231,1	213,3	183,0
		Inland	225,7	222,3	232,7	167,6	172,5
		Ausland	248,4	193,5	228,1	298,2	202,6
DE	Papier-, Verlags- und Druckgewerbe	Insgesamt	178,7	170,2	195,4	219,3	222,2
		Inland	188,1	180,8	206,5	237,8	236,8
		Ausland	142,5	129,6	153,0	148,7	166,3
DG	H. v. chemischen Erzeugnissen	Insgesamt	221,1	197,2	181,3	214,4	190,0
		Inland	193,9	165,7	144,9	164,1	142,0
		Ausland	264,1	247,0	238,9	293,9	265,9
DH	H. v. Gummi- und Kunststoffwaren	Insgesamt	109,9	120,0	139,0	120,5	107,1
		Inland	105,6	107,7	119,5	120,4	104,8
		Ausland	115,7	137,1	166,3	120,7	110,3
DI	Glasgewerbe, H. v. Keramik, Verarbeitung von Steinen und Erden	Insgesamt	120,8	146,5	152,9	145,9	154,3
		Inland	104,4	134,0	135,2	127,4	134,5
		Ausland	367,5	333,9	418,8	424,8	452,3
DJ	Metallerzeugung und -bearbeitung, H. v. Metallerzeugnissen	Insgesamt	358,9	510,6	405,9	210,4	242,0
		Inland	217,5	169,9	245,1	128,5	132,0
		Ausland	> 1 000	> 1 000	> 1 000	979,5	> 1 000
DK	Maschinenbau	Insgesamt	329,1	374,2	345,0	354,4	326,8
		Inland	232,9	308,1	274,3	288,2	246,5
		Ausland	794,2	694,0	687,1	674,8	715,2
DL	H. v. Büromaschinen, Datenverarbeitungsgeräten und -einrichtungen; Elektrotechnik, Feinmechanik u. Optik; H. v. Uhren	Insgesamt	326,2	157,1	203,7	310,9	390,0
		Inland	177,6	176,8	186,9	226,0	222,3
		Ausland	576,6	124,1	232,0	453,9	672,7
DM	Fahrzeugbau	Insgesamt	190,4	73,6	49,9	53,4	233,3
		Inland	94,6	92,7	58,4	64,8	442,4
		Ausland	281,3	55,5	41,9	42,5	34,7
35.1	darunter Schiff- und Bootsbau	Insgesamt	172,5	40,4	12,9	19,1	209,4
		Inland	63,2	45,0	11,9	20,8	435,7
		Ausland	269,8	36,4	13,8	17,6	8,1
DN	H. v. Möbeln, Schmuck, Musikinstrumenten, Sportgeräten, Spielwaren und sonstigen Erzeugnissen	Insgesamt	114,0	101,5	103,1	103,7	165,9
		Inland	111,1	101,1	103,2	103,7	166,2
		Ausland	187,2	110,9	98,9	102,2	157,7

(Wertindex; Monatsdurchschnitt 2000 = 100)

November 2007	Dezember 2007	Januar 2008	Februar 2008	März 2008	April 2008	Mai 2008	Juni 2008	Juli 2008	WZ 2003
274,9	145,7	207,6	189,8	151,3	167,4	198,6	179,7	184,6	D
146,4	131,4	129,1	155,1	137,6	149,2	154,3	196,5	152,1	
487,7	169,3	337,6	247,2	173,9	197,6	272,0	151,9	238,3	
333,1	213,2	322,3	249,0	206,4	253,5	305,0	232,8	247,5	D ohne 35.1
193,6	165,3	171,5	209,2	186,5	193,2	202,8	200,8	206,4	
680,8	332,9	698,3	348,2	256,1	403,9	560,1	312,5	350,1	
263,7	205,2	213,6	240,8	242,0	260,8	268,2	264,2	299,4	1
219,1	197,9	182,5	217,9	221,7	223,0	245,9	242,3	247,5	
372,3	222,8	289,4	296,9	291,8	353,0	322,4	317,4	426,0	
293,7	116,6	210,9	166,7	105,8	122,1	170,8	141,6	130,7	2
98,7	91,2	92,1	115,2	82,6	102,3	98,3	180,0	92,2	
531,9	147,6	356,1	229,7	134,3	146,4	259,3	94,7	177,7	
79,7	73,8	111,2	107,4	79,2	88,7	76,3	105,8	111,0	3
75,1	69,3	104,8	111,4	78,2	88,1	76,6	102,9	114,1	
115,2	108,6	160,5	77,0	86,4	93,6	74,0	128,1	86,7	
253,3	172,7	194,2	201,5	173,6	169,9	165,1	137,7	136,3	4
195,0	135,8	158,0	165,6	170,3	169,9	157,6	128,4	130,7	
532,3	348,8	367,1	373,0	189,5	169,8	201,0	182,2	163,0	
200,7	148,0	169,7	157,1	248,9	230,7	224,9	220,4	225,8	DD
186,7	124,4	146,9	164,7	288,8	233,3	247,3	223,4	255,4	
226,8	192,0	212,0	143,1	174,7	225,8	183,1	215,0	170,8	
277,4	192,9	216,6	212,0	173,6	176,3	166,5	154,0	152,9	DE
229,8	162,3	192,4	185,0	174,1	180,0	168,1	149,1	154,6	
459,6	310,1	309,1	315,4	171,9	162,1	160,4	172,5	146,2	
212,7	173,0	218,8	259,7	213,7	235,6	257,6	320,3	268,9	DG
161,7	130,0	158,6	147,7	131,2	163,4	185,4	296,5	229,7	
293,3	241,0	314,1	436,9	344,3	349,8	371,7	358,0	330,8	
93,1	63,1	81,6	110,7	92,7	96,3	113,4	114,8	139,5	DH
102,9	71,8	74,5	96,6	99,2	102,3	125,0	126,2	137,1	
79,5	50,9	91,6	130,3	83,5	88,1	97,3	98,9	142,7	
142,1	99,6	133,3	129,8	121,5	150,9	142,7	151,1	155,5	DI
118,8	82,6	111,3	116,5	110,1	133,5	120,1	131,6	140,9	
492,0	355,9	464,5	330,1	291,7	411,9	482,7	445,6	374,0	
386,4	284,4	207,5	232,1	222,4	278,3	311,4	211,8	438,8	DJ
220,8	259,6	135,4	185,1	137,8	159,9	189,6	128,8	199,8	
> 1 000	517,5	884,4	674,1	> 1 000	> 1 000	> 1 000	991,6	> 1 000	
263,1	418,9	275,0	330,3	303,7	358,4	339,8	350,7	319,7	DK
228,8	217,5	238,2	289,6	293,3	279,2	226,3	275,0	257,0	
428,9	> 1 000	452,9	527,4	353,5	741,6	888,7	716,8	623,2	
531,7	226,3	612,4	313,0	179,8	283,9	447,1	214,4	187,2	DL
168,6	146,5	179,2	271,0	182,3	191,7	200,5	197,0	178,8	
> 1 000	360,8	> 1 000	383,8	175,6	439,3	862,6	243,8	201,5	
210,0	60,1	48,0	119,8	83,8	57,3	54,0	119,0	107,3	DM
81,3	80,5	67,5	63,5	46,9	77,6	78,7	210,1	56,6	
332,3	40,8	29,4	173,2	118,9	38,0	30,6	32,5	155,4	
176,8	31,8	14,2	89,9	58,3	22,1	19,0	90,2	78,4	35.1
25,4	44,9	20,6	16,6	12,5	36,5	30,2	185,4	13,4	
311,5	20,1	8,5	155,1	98,9	9,4	9,1	5,5	136,3	
90,2	80,6	126,7	129,8	94,1	107,9	94,2	123,3	139,3	DN
89,3	80,4	124,1	129,8	93,5	106,3	93,3	120,9	138,4	
113,2	86,2	194,3	129,5	107,6	149,3	118,3	186,2	163,5	