

Verarbeitendes Gewerbe sowie Bergbau und Gewinnung von
Steinen und Erden

E I - m

Auftragseingänge im Verarbeitenden Gewerbe in Mecklenburg-Vorpommern

Juni 2008

Bestell-Nr.: E133 2008 06

Herausgabe: 8. September 2008

Printausgabe: EUR 4,00

Herausgeber: Statistisches Amt Mecklenburg-Vorpommern, Lübecker Straße 287, 19059 Schwerin,
Telefon: 0385 4801-0, Telefax: 0385 4801-4123, Internet: <http://www.statistik-mv.de>, E-Mail: statistik.post@statistik-mv.de

Zuständiger Dezernent: Hans-Peter Hasche, Telefon: 0385 4801-4430

© Statistisches Amt Mecklenburg-Vorpommern, Schwerin, 2008
Vervielfältigung und Verbreitung, auch auszugsweise, mit Quellenangabe gestattet.

Zeichenerklärungen und Abkürzungen

-	nichts vorhanden
0	weniger als die Hälfte von 1 in der letzten besetzten Stelle, jedoch mehr als nichts
.	Zahlenwert unbekannt oder geheim zu halten
...	Zahl lag bei Redaktionsschluss noch nicht vor
x	Aussage nicht sinnvoll oder Fragestellung nicht zutreffend
/	keine Angabe, da Zahlenwert nicht ausreichend genau oder nicht repräsentativ
()	Zahl hat eingeschränkte Aussagefähigkeit
p	vorläufige Zahl
s	geschätzte Zahl
r	berichtigte Zahl

Abweichungen in den Summen erklären sich aus dem Auf- und Abrunden der Einzelwerte.

Inhaltsverzeichnis

	Seite
I. Vorbemerkungen	3
II. Zusammenfassende Ergebnisse	4
III. Grafiken	5
IV. Tabellen	
1. Auftragseingang im Verarbeitenden Gewerbe nach Monaten (Veränderung gegenüber dem gleichen Vorjahreszeitraum)	6 - 7
2. Auftragseingang im Verarbeitenden Gewerbe nach Monaten (Veränderung gegenüber dem Vormonat)	8 - 9
3. Auftragseingang im Verarbeitenden Gewerbe - Relation zum Umsatz (Umsatz im jeweiligen Zeitraum = 100)	10 - 11
4. Auftragseingang im Verarbeitenden Gewerbe nach Monaten (Wertindex; Monatsdurchschnitt 2000 = 100)	12 - 13
5. Auftragseingang im Verarbeitenden Gewerbe 2008 nach Vierteljahren	14 - 15

I. Vorbemerkungen

Die Entwicklung der Auftragseingänge im Verarbeitenden Gewerbe zählt (wie bei den Umsätzen) zu den wichtigsten Indikatoren für die Beobachtung und Analyse der Konjunkturentwicklung in Deutschland.

Sie wird in diesem Bericht in den Varianten der wertmäßigen Darstellung von

- Veränderungen gegenüber dem gleichen Vorjahresmonat
- Veränderungen gegenüber dem jeweiligen Vormonat
- Veränderungen gegenüber dem Jahresdurchschnitt 2000 nach Jahren, Monaten bzw. Vierteljahren
- der Relation des Auftragswertes zum Umsatzwert jeweils gleicher Zeiträume sowie
- im Wertvolumen dargestellt ¹⁾.

Auftragseingang und Umsatz im Verarbeitenden Gewerbe werden im Rahmen des Monatsberichts für Betriebe im Verarbeitenden Gewerbe (einschl. Bergbau und Gewinnung von Steinen und Erden) erhoben. Der **B e r i c h t s k r e i s** umfasst Betriebe des Verarbeitenden Gewerbes (einschl. Bergbau und Gewinnung von Steinen und Erden) mit 50 und mehr Beschäftigten.

Auftragseingang und Umsatz werden in der Gliederung der „Klassifikation der Wirtschaftszweige, Ausgabe 2003 (WZ 2003)“ nach fachlichen Betriebsteilen erfasst und ausgewertet.

Der Auftragseingang wird von den Betrieben derjenigen Wirtschaftszweige des Verarbeitenden Gewerbes erfragt, bei denen die Auftragsfertigung von Bedeutung ist. In die Erhebung des Auftragseingangs **nicht einbezogen** sind die Betriebe des Bergbaus und der Gewinnung von Steinen und Erden, des **Ernährungsgewerbes**, die Herstellung von Verpackungsmitteln und Lagerbehältern aus Holz, die Herstellung von Holzwaren sowie von Kork-, Flecht- und Korbwaren, Betriebe des Verlagsgewerbes, die Herstellung von Erzeugnissen aus Beton, Zement und Gips (außer Gipserzeugnisse für den Bau), die Herstellung von sonstigen Mineralerzeugnissen, die Herstellung von Matratzen, von Schmuck und ähnlichen Erzeugnissen, die Recyclingbetriebe sowie die Betriebe weiterer Wirtschaftszweige, die aber zurzeit in Mecklenburg-Vorpommern nicht angesiedelt sind.

Neben den Angaben für die Wirtschaftsgliederungen der „Klassifikation der Wirtschaftszweige, Ausgabe 2003 (WZ 2003)“ werden auch Ergebnisse für die Hauptgruppen *Vorleistungsgüterproduzenten, Investitionsgüterproduzenten, Gebrauchsgüterproduzenten und Verbrauchsgüterproduzenten* veröffentlicht. Die Abgrenzung dieser Hauptgruppen ist EU-weit verbindlich festgelegt in der Verordnung (EG) Nr. 586/7/2001 der Kommission vom 26. März 2001 zur Durchführung der Verordnung (EG) Nr. 1165/98 des Rates über Konjunkturstatistiken: Definition der industriellen Hauptgruppen (MIGS ²⁾). Für die 2003 neu eingeführte Hauptgruppe *Energie* wird kein Auftragseingang ausgewiesen, da durch die Auftragseingangsstatistik die Bereiche des Verarbeitenden Gewerbes nicht erfasst werden, die diese Hauptgruppe bilden.

Bei Zeitvergleichen der Hauptgruppen auf der Grundlage des Wertindex mit der Basis 2000 = 100 sind Einschränkungen in der Vergleichbarkeit zu beachten: Der Wirtschaftszweig *34.30 Herstellung von Teilen und Zubehör für Kraftwagen und Kraftwagenmotoren* wechselte mit Einführung der WZ 2003 von den Vorleistungsgüterproduzenten zu den Investitionsgüterproduzenten. Die Gruppen *22.2 Druckgewerbe* und *22.3 Vervielfältigung von bespielten Ton-, Bild- und Datenträgern* sind von den Vorleistungsgüterproduzenten zu den Verbrauchsgüterproduzenten umgesetzt worden.

Rechtsgrundlagen für die Durchführung der Erhebung sind:

- Gesetz über die Statistik im Produzierenden Gewerbe (ProdGewStatG) in der Fassung der Bekanntmachung vom 21. März 2002 (BGBl. I S. 1181), zuletzt geändert durch Artikel 14 des Gesetzes vom 7. September 2007 (BGBl. I S. 2246)
- Artikel 2 § 3 der Verordnung zur Änderung statistischer Rechtsvorschriften (Statistikbereinungsverordnung) vom 14. September 1984 (BGBl. I S. 1247)
- Gesetz über die Statistik für Bundeszwecke (Bundesstatistikgesetz - BStatG) vom 22. Januar 1987 (BGBl. I S. 462, 565), zuletzt geändert durch Artikel 3 des Gesetzes vom 7. September 2007 (BGBl. I S. 2246)

Der **A u f t r a g s e i n g a n g** umfasst den Wert (ohne Umsatzsteuer) aller im jeweiligen Berichtsmonat von den Betrieben des Verarbeitenden Gewerbes fest akzeptierten Aufträge auf Lieferung selbst hergestellter (oder in Lohnarbeit gefertigter) Erzeugnisse. Zur Analyse der Binnen- und Exportnachfrage wird zwischen dem Auftragseingang aus dem Inland und den von ausländischen Auftraggebern erteilten Orders unterschieden. Die Auftragseingänge enthalten u. a. auch zur Produktion gehörende Dienstleistungen (Lohnarbeiten - einschl. Lohnveredlung, Reparaturen, Instandhaltungen, Installationen, Montagen u. Ä.). Stornierungen sowie Wertänderungen aufgrund von Preisgleitklauseln sind grundsätzlich nicht in der Meldung des aktuellen Auftragseingangs zu berücksichtigen. Umbestellungen oder Änderungen sind als Neuaufträge zu melden.

Nicht zum Auftragseingang zählen:

1. Aufträge für Bauleistungen
2. Aufträge auf Lieferung für Elektrizität, Fernwärme, Gas, Dampf und Wasser
3. Aufträge auf Lieferung von verkaufsfähigen Produktionsrückständen
4. Aufträge auf Lieferung von Handelsware
5. Aufträge über nichtindustrielle Leistungen
6. Aufträge auf unternehmensinterne Lieferungen und Leistungen

1) Die Daten des aktuellen Berichtsjahres enthalten grundsätzlich vorläufige Angaben. Nach Abschluss des Berichtsjahres werden die von den Betrieben nachträglich gemeldeten Korrekturen berücksichtigt.

2) MIGS = Main Industry Groupings

Hinweis

Am 1. Januar 2007 trat Artikel 10 des Ersten Gesetzes zum Abbau bürokratischer Hemmnisse insbesondere in der mittelständischen Wirtschaft vom 22. August 2006 (Bundesgesetzblatt Teil I Seite 1970) in Kraft, durch den das Gesetz über die Statistik im Produzierenden Gewerbe geändert wurde. In diesem Zusammenhang wurde insbesondere die Meldegrenze beim Berichtskreis für die kurzfristigen Statistiken im Verarbeitenden Gewerbe heraufgesetzt. Wurden bis zum Jahr 2006 beim Monatsbericht im Verarbeitenden Gewerbe alle Betriebe von Unternehmen mit 20 und mehr tätigen Personen befragt, so sind ab Januar 2007 nur noch Betriebe mit 50 und mehr tätigen Personen einbezogen. Entsprechendes gilt für die Monatliche Produktionserhebung. Mit dieser Maßnahme wird eine deutliche Entlastung insbesondere der kleinen und mittleren Unternehmen von statistischen Auskunftspflichten erreicht. In Mecklenburg-Vorpommern hat sich dadurch der Berichtskreis der meldepflichtigen Betriebe beim Monatsbericht von 728 Betrieben mit 54 195 Beschäftigten im Dezember 2006 auf 291 Betriebe mit 42 647 Beschäftigten im Januar 2007 verringert. Die Zahl der fachlichen Betriebsteile **verringerte sich** insgesamt von 801 auf 333 und **die Zahl der fachlichen Betriebsteile, für die Auftragseingänge gemeldet werden, von 489 auf 221.**

II. Zusammenfassende Ergebnisse

Veränderung der Auftragseingänge gegenüber dem gleichen Vorjahreszeitraum um Prozent	Berichtsmonat Juni	1.1.2008 bis Ende Berichtsmonat
Insgesamt	- 22,8	+ 3,0
darunter		
Inland	+ 24,6	+ 4,0
Insgesamt ohne Schiff- und Bootsbau ¹⁾	- 13,3	+ 4,4
 Auftragseingänge in Relation zum Umsatz (= 100)		
Insgesamt	105,1	109,9
darunter		
Inland	109,5	90,5
Insgesamt ohne Schiff- und Bootsbau ¹⁾	100,5	122,4

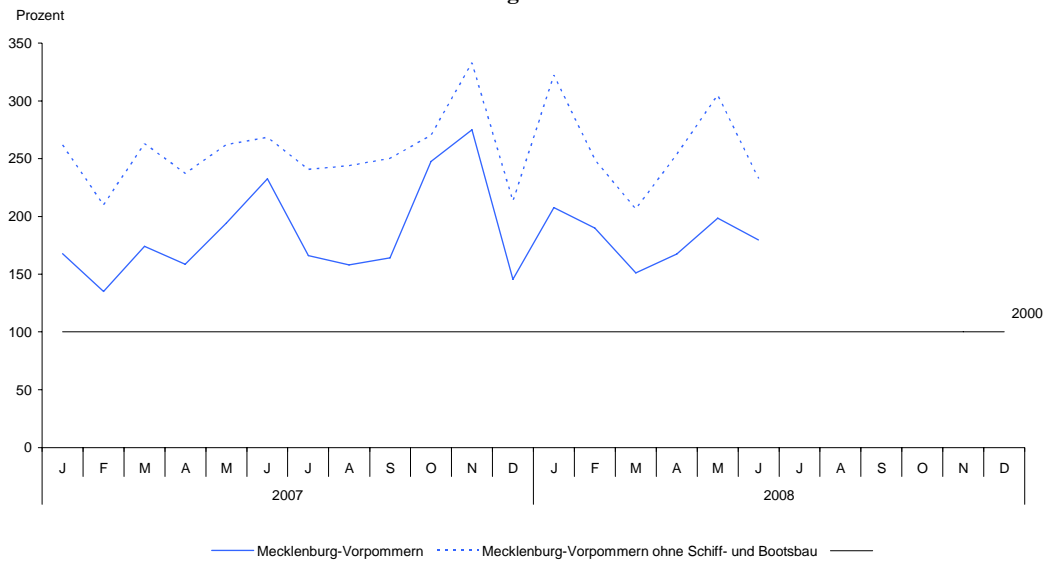
WZ 2003	Bezeichnung (H. v. = Herstellung von)	Auftragseingänge (AE)			
		Berichtsmonat 2008 zum			
		AE gleicher Vorjahresmonat 2007 (= 100)	AE Vormonat (= 100)	Umsatz (= 100) Berichtsmonat 2008	
D	Verarbeitendes Gewerbe	Insgesamt	77,2	90,5	105,1
		Inland	124,6	127,4	109,5
		Ausland	42,6	55,9	96,8
	darunter				
D ohne 35.1	Verarbeitendes Gewerbe ohne Schiff- und Bootsbau ¹⁾	Insgesamt	86,7	76,3	100,5
		Inland	103,2	99,0	92,0
		Ausland	69,1	55,8	118,0
DD	Holzgewerbe (ohne H. v. Möbeln)	Insgesamt	94,4	98,0	105,0
DE	Papier-, Verlags- und Druckgewerbe	Insgesamt	86,2	92,5	94,1
DG	H. v. chemischen Erzeugnissen	Insgesamt	144,9	124,4	97,2
DH	H. v. Gummi- und Kunststoffwaren	Insgesamt	104,5	101,2	94,6
DI	Glasgewerbe, H. v. Keramik, Verarbeitung von Steinen und Erden	Insgesamt	125,2	105,9	99,3
DJ	Metallerzeugung und -bearbeitung, H. v. Metallerzeugnissen	Insgesamt	59,0	68,0	77,4
DK	Maschinenbau	Insgesamt	106,6	103,2	92,6
DL	H. v. Büromaschinen, Datenverarbeitungsgeräten u. -einrichtungen; Elektrotechnik, Feinmechanik u. Optik; H. v. Uhren	Insgesamt	65,7	48,0	124,3
DM	Fahrzeugbau	Insgesamt	62,5	220,3	119,2
	darunter				
35.1	Schiff- und Bootsbau	Insgesamt	52,3	473,9	131,4
DN	H. v. Möbeln, Schmuck, Musikinstrumenten, Sportgeräten, Spielwaren und sonstigen Erzeugnissen	Insgesamt	108,2	130,9	109,2

¹⁾ Für den Schiffbau ist eine nichtkontinuierliche Entwicklung der Auftragseingänge branchentypisch, sodass die Auftragseingänge dieses Wirtschaftszweiges mitunter einen nicht unerheblichen Einfluss auf die Darstellung der Auftragseingangsentwicklung insgesamt haben.

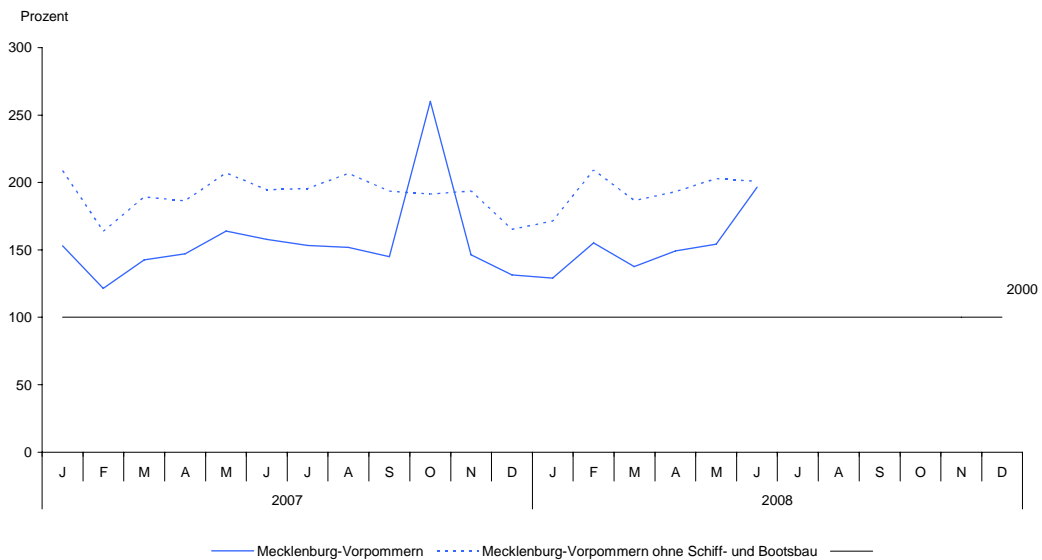
III. Grafiken

Wertindex der Auftragseingänge in ausgewählten fachlichen Betriebsteilen des Verarbeitenden Gewerbes (Monatsdurchschnitt 2000 = 100)

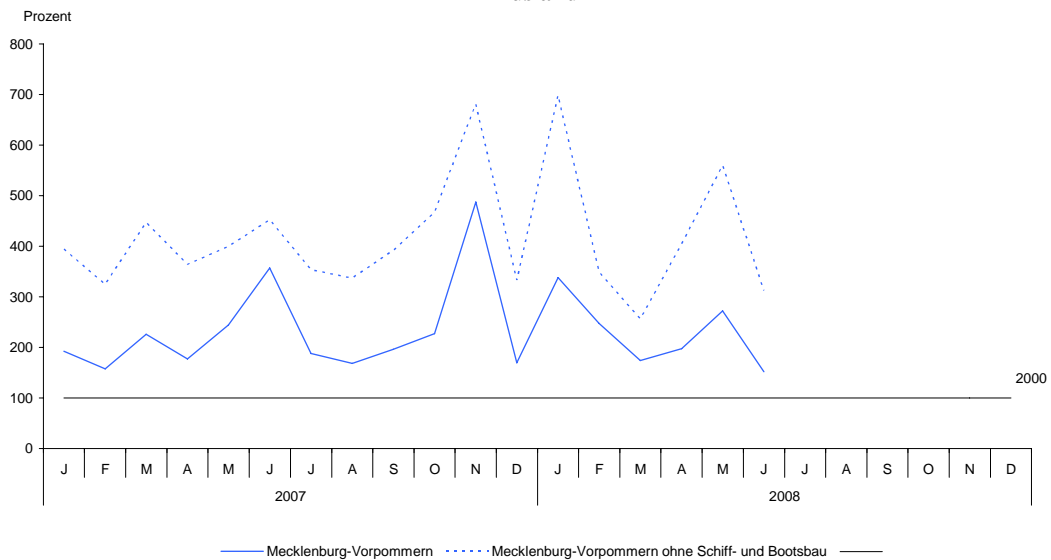
Insgesamt



Inland



Ausland



IV. Tabellen

1. Auftragseingang im Verarbeitenden Gewerbe nach Monaten -

WZ 2003	Bezeichnung (H. v. = Herstellung von)	2007					
		Juni	Juli	August	September	Oktober	
D	Verarbeitendes Gewerbe	Insgesamt	189,9	66,4	103,1	134,8	174,5
		Inland	128,1	121,8	115,6	108,6	209,6
		Ausland	293,2	41,1	88,7	191,1	132,5
D ohne 35.1	Verarbeitendes Gewerbe ohne Schiff- und Bootsbau	Insgesamt	141,8	121,2	121,1	133,4	122,5
		Inland	114,9	124,0	120,4	107,7	113,5
		Ausland	189,4	117,6	122,1	188,9	133,3
1	Vorleistungsgüterproduzenten	Insgesamt	119,2	135,2	137,3	108,9	113,7
		Inland	101,0	112,0	122,5	94,9	104,6
		Ausland	166,6	173,6	174,8	142,5	133,4
2	Investitionsgüterproduzenten	Insgesamt	327,6	35,5	74,3	201,7	253,5
		Inland	195,4	132,0	101,2	135,8	429,0
		Ausland	443,9	15,8	58,8	322,3	144,0
3	Gebrauchsgüterproduzenten	Insgesamt	124,0	131,1	108,8	89,1	153,4
		Inland	147,8	156,1	121,7	94,8	169,3
		Ausland	69,9	75,4	65,3	64,8	77,0
4	Verbrauchsgüterproduzenten	Insgesamt	94,3	105,5	96,8	87,0	83,6
		Inland	130,3	144,4	131,4	128,7	133,7
		Ausland	42,5	49,5	43,3	27,9	26,0
DD	Holzgewerbe (ohne H. v. Möbeln)	Insgesamt	86,1	96,4	83,4	85,2	72,8
		Inland	71,6	94,0	71,6	55,6	60,6
		Ausland	130,7	102,1	121,5	192,0	106,7
DE	Papier-, Verlags- und Druckgewerbe	Insgesamt	94,5	101,4	100,9	91,1	89,7
		Inland	121,4	130,2	130,9	126,1	135,7
		Ausland	44,6	46,5	46,2	33,7	31,5
DG	H. v. chemischen Erzeugnissen	Insgesamt	119,6	110,4	118,8	170,1	101,2
		Inland	109,7	97,4	110,8	171,9	105,0
		Ausland	133,4	128,6	127,6	168,6	98,2
DH	H. v. Gummi- und Kunststoffwaren	Insgesamt	105,8	105,8	94,1	117,0	119,6
		Inland	80,7	91,4	108,7	107,1	104,5
		Ausland	175,1	128,0	82,9	134,1	147,8
DI	Glasgewerbe, H. v. Keramik, Verarbeitung von Steinen und Erden	Insgesamt	95,7	132,4	139,2	117,7	124,9
		Inland	92,1	129,3	135,0	115,0	118,9
		Ausland	115,2	154,6	164,2	131,3	162,0
DJ	Metallerzeugung und -bearbeitung, H. v. Metallerzeugnissen	Insgesamt	195,2	178,3	312,7	86,2	145,5
		Inland	154,4	123,1	201,4	78,9	90,0
		Ausland	286,9	220,8	928,3	97,3	362,7
DK	Maschinenbau	Insgesamt	126,9	143,0	141,4	159,7	160,0
		Inland	124,6	170,9	118,3	161,5	169,2
		Ausland	130,4	105,9	226,6	156,3	146,7
DL	H. v. Büromaschinen, Datenverarbeitungsgeräten und -einrichtungen; Elektrotechnik, Feinmechanik u. Optik; H. v. Uhren	Insgesamt	203,3	83,9	87,9	204,7	134,9
		Inland	134,2	123,7	124,6	126,4	133,3
		Ausland	277,4	47,3	62,8	425,6	135,8
DM	Fahrzeugbau	Insgesamt	639,5	21,9	57,4	156,8	765,4
		Inland	321,6	140,1	105,4	139,4	> 1 000
		Ausland	934,5	9,4	35,8	191,5	149,1
35.1	darunter Schiff- und Bootsbau	Insgesamt	> 1 000	12,0	18,0	176,2	> 1 000
		Inland	> 1 000	102,3	41,5	137,4	> 1 000
		Ausland	> 1 000	6,1	12,5	250,1	101,8
DN	H. v. Möbeln, Schmuck, Musikinstrumenten, Sportgeräten, Spielwaren und sonstigen Erzeugnissen	Insgesamt	140,7	142,2	113,4	89,7	166,9
		Inland	150,9	155,0	120,7	92,7	177,7
		Ausland	69,1	48,3	43,3	49,2	62,9

Veränderung gegenüber dem gleichen Vorjahreszeitraum (= 100)

November 2007	Dezember 2007	Januar 2008	Februar 2008	März 2008	April 2008	Mai 2008	Juni 2008	Jan. - Juni 2008	WZ 2003
105,5	66,9	123,8	140,5	86,9	105,5	102,2	77,2	103,0	D
121,9	102,9	84,4	127,7	96,5	101,3	94,1	124,6	104,0	
98,9	46,1	175,8	156,8	77,0	111,3	111,2	42,6	101,9	
147,4	114,3	123,1	118,7	78,5	106,9	116,4	86,7	104,4	D ohne 35.1
118,5	117,3	82,1	127,8	98,5	103,6	98,0	103,2	101,2	
178,2	110,9	177,1	107,3	57,3	111,0	140,1	69,1	108,3	
103,8	114,3	99,0	117,1	101,1	108,8	95,6	101,4	103,3	1
121,2	114,2	88,2	113,3	102,1	99,2	92,6	108,0	100,2	
86,1	114,5	122,0	124,4	99,1	127,7	101,8	91,1	109,3	
107,1	47,7	146,2	172,1	74,0	103,8	109,6	61,8	103,5	2
129,4	89,7	74,1	151,5	88,3	103,8	96,5	154,8	109,8	
103,1	35,3	211,1	187,8	66,0	103,9	117,0	25,8	99,7	
78,2	88,7	119,6	118,7	88,0	88,6	94,1	105,8	102,5	3
79,7	94,1	115,5	135,8	98,1	118,0	100,8	110,0	113,1	
71,5	68,9	145,8	49,4	51,3	31,6	61,4	85,3	61,9	
101,9	69,2	95,2	107,0	90,5	95,3	91,5	77,4	93,0	4
115,4	106,5	125,6	129,9	91,2	99,1	93,3	73,2	99,4	
84,5	41,9	63,5	77,9	87,7	80,5	85,2	96,1	77,6	
87,6	65,1	70,8	68,2	93,2	97,9	77,9	94,4	83,7	DD
69,0	48,0	59,4	63,1	98,0	86,7	78,4	99,0	80,9	
148,9	113,7	94,1	82,7	80,9	129,9	76,5	86,5	90,4	
103,6	76,8	102,5	107,5	90,4	100,3	94,5	86,2	97,1	DE
112,6	109,6	127,8	125,5	85,6	95,7	91,4	79,3	98,8	
90,0	48,1	69,6	81,2	115,9	126,6	108,9	121,0	92,3	
145,5	129,3	133,3	147,9	96,9	110,2	133,5	144,9	126,7	DG
153,1	153,2	131,7	123,8	88,3	136,1	151,2	153,0	131,3	
139,5	114,1	134,7	165,0	103,0	96,6	122,2	135,5	123,4	
92,1	66,2	90,5	124,8	89,3	93,9	89,5	104,5	98,0	DH
105,1	59,7	75,3	95,4	91,6	96,9	85,5	119,5	93,7	
75,3	84,4	117,0	182,9	85,7	89,4	97,6	85,5	105,1	
106,2	110,1	103,5	97,7	85,2	116,5	93,0	125,2	102,7	DI
99,5	101,7	92,8	94,5	87,3	123,3	90,2	126,1	101,1	
140,4	154,7	177,7	118,6	75,0	91,9	105,2	121,2	110,1	
88,9	162,6	62,7	125,0	86,9	146,0	96,8	59,0	89,0	DJ
169,9	175,0	67,1	139,7	81,9	119,3	83,4	59,2	86,6	
58,9	121,7	57,2	98,3	94,3	192,7	120,4	58,8	92,6	
114,1	141,5	105,0	125,1	116,1	172,2	109,2	106,6	119,7	DK
122,3	134,6	104,6	151,6	156,3	155,5	120,9	118,1	132,8	
97,3	147,2	106,0	85,4	57,2	214,2	97,5	90,2	99,1	
282,6	120,8	183,2	133,6	52,7	89,1	146,8	65,7	110,3	DL
131,8	148,7	68,5	186,5	109,7	90,1	96,3	110,9	104,3	
394,9	107,0	293,8	99,9	27,6	88,4	184,6	42,3	114,2	
64,1	22,0	106,0	305,5	150,8	101,8	52,6	62,5	98,5	DM
162,6	72,5	118,9	121,1	69,3	87,6	91,2	222,1	121,9	
56,2	9,6	85,7	651,0	269,6	148,2	25,8	11,5	79,7	
55,5	11,7	160,5	991,5	244,1	85,3	23,9	52,3	91,8	35.1
284,0	47,7	201,3	125,9	53,7	78,1	56,2	293,2	143,4	
52,4	4,7	111,6	> 1 000	406,4	126,0	8,9	2,0	68,6	
72,9	88,0	117,2	132,0	99,0	122,9	101,7	108,2	113,5	DN
78,4	93,8	114,7	134,8	100,7	121,7	101,8	108,8	113,7	
29,8	35,3	186,1	85,4	72,6	150,4	100,7	99,5	109,5	

2. Auftragseingang im Verarbeitenden Gewerbe nach Monaten -

WZ 2003	Bezeichnung (H. v. = Herstellung von)	2007					
		Mai	Juni	Juli	August	September	
D	Verarbeitendes Gewerbe	Insgesamt	122,5	119,8	71,4	95,1	103,9
		Inland	111,3	96,2	97,2	99,1	95,4
		Ausland	137,8	146,0	52,6	89,5	116,7
D ohne 35.1	Verarbeitendes Gewerbe ohne Schiff- und Bootsbau	Insgesamt	110,5	102,4	89,7	101,3	102,6
		Inland	111,0	94,0	100,5	105,7	93,6
		Ausland	109,9	113,2	78,1	95,4	116,2
1	Vorleistungsgüterproduzenten	Insgesamt	117,0	92,9	114,2	94,5	87,8
		Inland	118,2	84,5	96,5	116,9	84,5
		Ausland	114,6	110,0	141,9	70,5	93,6
2	Investitionsgüterproduzenten	Insgesamt	132,5	147,0	43,7	94,9	128,8
		Inland	103,4	114,1	98,5	74,9	113,0
		Ausland	157,3	165,4	22,5	128,9	144,4
3	Gebrauchsgüterproduzenten	Insgesamt	81,0	123,3	92,3	95,8	101,9
		Inland	101,8	123,1	91,6	100,6	101,7
		Ausland	40,6	124,6	95,8	73,5	103,0
4	Verbrauchsgüterproduzenten	Insgesamt	101,2	98,6	98,2	104,4	110,2
		Inland	98,5	103,9	97,3	106,5	115,9
		Ausland	111,7	80,4	102,4	95,3	83,2
DD	Holzgewerbe (ohne H. v. Möbeln)	Insgesamt	122,5	80,9	90,9	108,9	92,3
		Inland	117,2	71,6	98,5	104,6	72,0
		Ausland	137,8	103,8	77,9	117,9	130,7
DE	Papier-, Verlags- und Druckgewerbe	Insgesamt	100,3	101,4	95,3	114,8	112,2
		Inland	97,7	102,3	96,1	114,2	115,2
		Ausland	114,9	96,8	90,9	118,1	97,2
DG	H. v. chemischen Erzeugnissen	Insgesamt	90,2	114,6	89,2	91,9	118,3
		Inland	102,1	158,1	85,5	87,4	113,3
		Ausland	84,0	86,8	93,5	96,7	123,0
DH	H. v. Gummi- und Kunststoffwaren	Insgesamt	123,6	86,6	109,2	115,9	86,7
		Inland	138,6	72,2	101,9	111,0	100,8
		Ausland	101,2	116,0	118,5	121,3	72,6
DI	Glasgewerbe, H. v. Keramik, Verarbeitung von Steinen und Erden	Insgesamt	118,5	78,7	121,3	104,4	95,4
		Inland	122,9	78,4	128,4	100,9	94,2
		Ausland	102,3	80,1	90,8	125,4	101,5
DJ	Metallerzeugung und -bearbeitung, H. v. Metallerzeugnissen	Insgesamt	168,9	111,5	142,3	79,5	51,8
		Inland	169,6	95,7	78,1	144,3	52,4
		Ausland	167,7	139,5	219,9	51,6	51,1
DK	Maschinenbau	Insgesamt	149,6	105,7	113,7	92,2	102,7
		Inland	104,2	124,4	132,3	89,0	105,1
		Ausland	263,3	87,1	87,4	99,0	98,2
DL	H. v. Büromaschinen, Datenverarbeitungsgeräten und -einrichtungen; Elektrotechnik, Feinmechanik u. Optik; H. v. Uhren	Insgesamt	95,6	107,1	48,2	129,7	152,6
		Inland	97,9	85,3	99,5	105,8	120,9
		Ausland	94,0	123,4	21,5	187,0	195,6
DM	Fahrzeugbau	Insgesamt	182,4	185,4	38,7	67,8	106,9
		Inland	97,4	109,6	98,0	63,0	110,9
		Ausland	461,4	237,9	19,7	75,5	101,5
35.1	darunter Schiff- und Bootsbau	Insgesamt	307,1	216,5	23,4	31,9	148,0
		Inland	114,7	117,8	71,1	26,5	174,2
		Ausland	> 1 000	262,2	13,5	37,9	127,9
DN	H. v. Möbeln, Schmuck, Musikinstrumenten, Sportgeräten, Spielwaren und sonstigen Erzeugnissen	Insgesamt	105,5	123,1	89,1	101,5	100,6
		Inland	104,9	121,3	91,0	102,1	100,5
		Ausland	118,4	159,3	59,3	89,2	103,3

Veränderung gegenüber dem Vormonat (jeweiliger Vormonat = 100)

Oktober	November	Dezember	Januar	Februar	März	April	Mai	Juni	WZ 2003
2007			2008						
150,8	111,0	53,0	142,5	91,4	79,7	110,6	118,6	90,5	D
179,4	56,3	89,8	98,2	120,1	88,7	108,4	103,4	127,4	
115,8	214,7	34,7	199,4	73,2	70,3	113,6	137,6	55,9	
108,1	123,2	64,0	151,1	77,3	82,9	122,8	120,3	76,3	D ohne
98,9	101,2	85,3	103,8	122,0	89,2	103,6	105,0	99,0	35.1
119,3	145,7	48,9	209,8	49,9	73,5	157,8	138,7	55,8	
96,3	111,0	77,8	104,1	112,8	100,5	107,7	102,8	98,5	1
98,4	104,1	90,3	92,2	119,4	101,7	100,6	110,3	98,5	
93,0	122,6	59,8	129,9	102,6	98,3	121,0	91,3	98,5	
214,6	111,8	39,7	180,9	79,0	63,5	115,4	139,8	82,9	2
320,4	31,8	92,4	100,9	125,1	71,7	123,9	96,1	183,1	
133,0	260,5	27,8	241,2	64,5	58,5	109,0	177,2	36,5	
148,0	59,8	92,5	150,7	96,6	73,7	112,0	86,0	138,7	3
157,0	54,6	92,2	151,2	106,3	70,2	112,6	87,0	134,3	
92,4	114,5	94,2	147,8	48,0	112,2	108,4	79,0	173,2	
98,8	127,5	68,2	112,5	103,7	86,2	97,8	97,2	83,4	4
97,4	94,9	69,7	116,3	104,8	102,9	99,7	92,8	81,5	
107,9	320,0	65,5	105,3	101,6	50,8	89,6	118,3	90,7	
85,8	109,7	73,8	114,6	92,6	158,4	92,7	97,5	98,0	DD
102,9	108,2	66,6	118,1	112,1	175,4	80,8	106,0	90,3	
68,0	111,9	84,7	110,4	67,5	122,1	129,2	81,1	117,4	
101,3	124,9	69,5	112,3	97,9	81,9	101,5	94,5	92,5	DE
99,6	97,1	70,6	118,6	96,1	94,1	103,4	93,4	88,7	
111,8	276,4	67,5	99,7	102,1	54,5	94,3	98,9	107,6	
88,6	111,9	81,3	126,5	118,7	82,3	110,2	109,3	124,4	DG
86,5	113,8	80,4	122,0	93,1	88,8	124,6	113,5	159,9	
90,5	110,3	82,2	130,3	139,1	78,8	101,6	106,3	96,3	
88,9	86,9	67,7	129,4	135,7	83,7	104,0	117,7	101,2	DH
87,1	98,2	69,7	103,7	129,7	102,7	103,1	122,2	101,0	
91,4	72,1	64,1	179,7	142,4	64,1	105,5	110,5	101,7	
105,7	92,1	70,1	133,8	97,4	93,5	124,2	94,6	105,9	DI
105,6	88,3	69,5	134,7	104,7	94,5	121,2	89,9	109,6	
106,5	108,8	72,3	130,5	71,1	88,4	141,2	117,2	92,3	
115,0	159,7	73,6	72,9	111,9	95,8	125,1	111,9	68,0	DJ
102,8	167,2	117,6	52,2	136,7	74,5	116,0	118,6	67,9	
130,1	152,4	26,7	170,9	76,2	150,8	136,7	104,7	68,1	
92,2	80,5	159,2	65,7	120,1	91,9	118,0	94,8	103,2	DK
85,5	92,8	95,0	109,5	121,6	101,3	95,2	81,1	121,5	
106,0	60,0	324,7	32,5	116,5	67,0	209,8	119,8	80,7	
125,5	136,3	42,6	270,6	51,1	57,5	157,9	157,5	48,0	DL
98,4	75,9	86,9	122,3	151,2	67,3	105,1	104,6	98,2	
148,2	169,9	31,6	372,1	28,6	45,8	250,1	196,3	28,3	
437,0	90,0	28,6	79,8	249,7	70,0	68,3	94,3	220,3	DM
682,7	18,4	99,1	83,8	94,1	73,8	165,5	101,4	267,0	
81,7	956,5	12,3	72,1	588,7	68,7	31,9	80,4	106,2	
> 1 000	84,5	18,0	44,7	632,5	64,8	38,0	85,9	473,9	35.1
> 1 000	5,8	176,4	46,0	80,6	75,4	291,3	82,6	614,7	
46,1	> 1 000	6,5	42,3	> 1 000	63,8	9,5	97,5	60,2	
160,0	54,4	89,3	157,2	102,4	72,5	114,7	87,3	130,9	DN
160,2	53,8	90,0	154,3	104,6	72,1	113,7	87,7	129,6	
154,3	71,8	76,1	225,5	66,7	83,1	138,8	79,3	157,4	

3. Auftragseingang im Verarbeitenden Gewerbe -

WZ 2003	Bezeichnung (H. v. = Herstellung von)		2007	2007	2007	2007	2007
			Juni	Juli	August	September	Oktober
D	Verarbeitendes Gewerbe	Insgesamt	121,5	111,1	90,4	82,9	158,3
		Inland	82,0	98,7	82,5	81,1	147,1
		Ausland	187,6	133,7	105,3	85,2	184,9
D ohne 35.1	Verarbeitendes Gewerbe ohne Schiff- und Bootsbau	Insgesamt	128,4	118,0	112,4	105,8	126,5
		Inland	100,5	101,5	108,2	90,7	95,6
		Ausland	182,9	151,9	119,5	133,1	188,8
1	Vorleistungsgüterproduzenten	Insgesamt	110,2	132,3	117,9	100,4	98,5
		Inland	102,9	100,6	114,5	96,5	92,9
		Ausland	124,0	199,5	124,5	107,3	109,6
2	Investitionsgüterproduzenten	Insgesamt	132,7	89,4	65,2	68,8	235,0
		Inland	62,9	94,9	51,0	62,9	211,7
		Ausland	233,0	81,5	90,1	74,1	295,4
3	Gebrauchsgüterproduzenten	Insgesamt	88,7	113,4	97,8	87,1	129,1
		Inland	99,2	123,1	102,0	92,3	132,8
		Ausland	58,7	83,2	77,5	64,4	99,6
4	Verbrauchsgüterproduzenten	Insgesamt	96,1	98,9	101,6	99,0	99,4
		Inland	98,0	99,8	100,8	99,6	99,6
		Ausland	88,3	95,0	105,4	95,1	98,3
DD	Holzgewerbe (ohne H. v. Möbeln)	Insgesamt	96,2	88,5	97,4	84,7	78,0
		Inland	97,1	85,0	97,8	72,2	72,5
		Ausland	94,5	97,1	96,6	103,2	88,8
DE	Papier-, Verlags- und Druckgewerbe	Insgesamt	99,8	100,7	103,0	99,3	97,5
		Inland	100,2	101,3	103,7	99,4	97,1
		Ausland	98,1	97,9	99,5	98,7	99,7
DG	H. v. chemischen Erzeugnissen	Insgesamt	92,7	93,3	96,8	96,8	96,4
		Inland	99,3	98,5	99,5	99,5	100,1
		Ausland	86,1	88,3	94,3	94,4	93,6
DH	H. v. Gummi- und Kunststoffwaren	Insgesamt	106,9	129,2	131,4	126,8	100,1
		Inland	94,3	115,8	116,1	131,4	95,5
		Ausland	128,8	147,8	151,5	121,0	106,9
DI	Glasgewerbe, H. v. Keramik, Verarbeitung von Steinen und Erden	Insgesamt	97,5	102,2	100,9	98,8	101,1
		Inland	97,6	101,9	101,6	99,5	100,2
		Ausland	97,4	104,4	98,1	95,9	105,2
DJ	Metallerzeugung und -bearbeitung, H. v. Metallerzeugnissen	Insgesamt	156,7	253,6	163,6	104,0	100,0
		Inland	120,3	106,2	139,6	79,9	71,6
		Ausland	247,3	628,5	205,9	165,4	162,9
DK	Maschinenbau	Insgesamt	104,5	105,8	110,5	117,9	105,2
		Inland	108,3	107,9	113,7	114,7	98,2
		Ausland	99,4	101,6	104,8	125,0	119,3
DL	H. v. Büromaschinen, Datenverarbeitungsgeräten und -einrichtungen; Elektrotechnik, Feinmechanik u. Optik; H. v. Uhren	Insgesamt	190,3	92,5	104,3	120,0	218,3
		Inland	90,3	97,2	102,3	85,1	111,3
		Ausland	448,4	82,8	107,3	183,0	468,9
DM	Fahrzeugbau	Insgesamt	106,5	87,4	37,5	33,0	259,6
		Inland	45,4	96,6	29,4	50,3	294,4
		Ausland	187,0	75,9	58,8	22,0	106,9
35.1	darunter Schiff- und Bootsbau	Insgesamt	106,4	69,9	12,5	14,4	350,6
		Inland	33,4	75,2	7,2	23,1	374,0
		Ausland	195,3	65,0	28,9	10,3	87,9
DN	H. v. Möbeln, Schmuck, Musikinstrumenten, Sportgeräten, Spielwaren und sonstigen Erzeugnissen	Insgesamt	101,0	117,2	102,9	92,7	132,1
		Inland	101,1	121,2	105,5	94,2	134,3
		Ausland	99,4	66,3	62,4	64,7	91,7

Relation zum Umsatz (Umsatz im jeweiligen Zeitraum = 100)

November 2007	Dezember 2007	Januar 2008	Februar 2008	März 2008	April 2008	Mai 2008	Juni 2008	Jan. - Juni 2008	WZ 2003
168,8	76,5	145,2	108,8	101,2	90,2	114,9	105,1	109,9	D
87,4	89,8	80,5	94,2	81,9	85,1	90,5	109,5	90,5	
314,0	64,3	296,1	129,5	146,5	97,6	153,8	96,8	143,8	
148,1	96,4	169,6	118,0	103,3	113,9	134,5	100,5	122,4	D ohne 35.1
92,1	97,9	96,0	112,3	100,9	97,7	98,3	92,0	99,3	
260,5	94,6	319,8	127,9	108,0	141,9	201,7	118,0	165,9	
102,0	100,5	97,1	101,4	102,8	105,5	105,2	93,0	100,7	1
90,8	104,8	93,3	107,5	105,1	101,1	105,8	91,9	100,6	
124,1	92,3	103,6	92,1	98,8	113,2	104,1	95,3	101,1	
267,6	61,1	205,4	115,5	100,0	77,2	126,2	121,7	120,3	2
81,9	73,0	63,8	79,1	56,5	67,6	71,4	135,4	78,2	
550,0	54,4	685,5	160,8	236,7	87,7	196,0	98,5	188,7	
76,5	93,8	135,7	120,9	86,3	88,5	95,5	110,0	105,5	3
74,1	93,8	131,0	128,0	86,8	89,8	96,1	109,1	106,2	
91,5	93,3	166,0	75,0	83,3	80,4	91,0	115,8	101,3	
98,3	100,0	102,4	99,8	102,6	96,1	101,8	92,3	99,3	4
99,5	99,9	100,9	98,9	102,2	95,8	100,7	91,8	98,5	
96,3	100,4	105,7	101,8	104,6	97,4	106,0	94,0	102,1	
82,9	77,1	74,9	82,1	122,4	103,4	111,2	105,0	99,6	DD
72,1	64,5	63,9	80,6	128,6	98,6	117,0	103,6	98,6	
107,6	100,8	96,4	85,5	106,7	114,2	98,9	108,0	101,8	
98,9	99,0	98,7	98,4	99,4	96,6	99,9	94,1	97,9	DE
99,0	97,1	98,8	97,6	99,2	96,5	98,9	91,6	97,2	
98,6	103,0	98,5	100,1	100,4	97,1	104,1	103,6	100,3	
94,6	101,0	96,9	96,4	94,0	95,9	97,0	97,2	96,3	DG
99,2	100,3	99,7	98,9	99,5	99,2	99,0	100,0	99,4	
91,0	101,7	94,7	95,1	91,0	93,7	95,5	93,8	94,0	
89,2	75,8	118,7	126,5	93,6	92,9	104,7	94,6	103,6	DH
96,9	85,7	106,9	125,4	104,1	99,5	109,0	100,7	106,6	
78,0	61,7	135,8	127,7	80,2	83,8	98,0	85,5	99,3	
98,3	97,5	107,3	99,1	99,9	101,0	100,7	99,3	101,1	DI
99,2	99,0	108,6	97,7	99,8	101,8	100,0	99,7	101,1	
95,0	92,5	102,6	107,2	100,4	97,0	103,5	97,6	101,1	
148,6	142,1	94,9	89,8	98,2	109,0	124,2	77,4	98,7	DJ
110,4	169,5	86,2	110,8	88,3	93,6	112,8	67,7	92,8	
235,5	80,7	111,1	60,4	114,6	132,6	141,7	93,6	108,0	
90,5	91,5	96,3	90,8	102,2	93,1	91,0	92,6	94,0	DK
82,6	86,2	88,2	92,4	112,2	91,6	85,1	87,4	92,6	
120,5	96,1	126,0	86,9	75,1	96,0	99,7	104,0	97,1	
303,6	89,0	512,8	213,0	112,4	167,4	214,5	124,3	209,9	DL
86,2	84,1	119,8	158,6	94,8	105,5	80,2	93,9	105,8	
813,8	92,7	> 1 000	360,0	166,1	294,7	623,0	222,4	508,4	
220,7	37,6	50,3	84,0	88,4	37,1	48,9	119,2	69,1	DM
77,5	66,6	44,4	42,8	29,7	49,9	68,6	176,9	64,3	
386,3	20,7	70,9	126,4	337,1	24,8	28,7	39,7	76,1	
302,9	22,9	22,3	79,5	90,3	18,0	23,2	131,4	57,1	35.1
43,8	50,5	18,1	15,3	10,0	31,0	38,3	231,5	48,3	
531,0	11,0	45,2	132,9	928,5	7,3	10,8	9,4	68,7	
73,8	93,5	131,9	124,1	91,1	90,9	97,1	109,2	106,9	DN
73,8	93,4	131,0	126,3	90,6	91,4	97,6	109,1	107,1	
73,8	98,3	148,6	85,2	105,4	82,7	87,1	111,6	102,0	

4. Auftragseingang im Verarbeitenden Gewerbe nach Monaten -

WZ 2003	Bezeichnung (H. v. = Herstellung von)	2007					
		Mai	Juni	Juli	August	September	
D	Verarbeitendes Gewerbe	Insgesamt	194,3	232,7	166,2	158,0	164,2
		Inland	163,9	157,7	153,3	151,9	145,0
		Ausland	244,5	356,9	187,6	168,0	196,1
D ohne 35.1	Verarbeitendes Gewerbe ohne Schiff- und Bootsbau	Insgesamt	262,2	268,4	240,7	244,0	250,2
		Inland	207,0	194,6	195,6	206,7	193,5
		Ausland	399,7	452,4	353,4	337,0	391,7
1	Vorleistungsgüterproduzenten	Insgesamt	280,5	260,5	297,4	281,0	246,6
		Inland	265,6	224,4	216,5	253,2	213,9
		Ausland	316,8	348,5	494,6	348,7	326,3
2	Investitionsgüterproduzenten	Insgesamt	155,8	229,0	100,1	95,1	122,4
		Inland	101,9	116,3	114,6	85,8	97,0
		Ausland	221,7	366,8	82,5	106,3	153,6
3	Gebrauchsgüterproduzenten	Insgesamt	81,1	100,0	92,4	88,4	90,1
		Inland	76,0	93,5	85,7	86,2	87,7
		Ausland	120,5	150,1	143,8	105,7	108,9
4	Verbrauchsgüterproduzenten	Insgesamt	180,5	178,0	174,8	182,5	201,1
		Inland	168,9	175,5	170,8	182,0	210,9
		Ausland	235,9	189,6	194,2	185,1	154,1
DD	Holzgewerbe (ohne H. v. Möbeln)	Insgesamt	288,8	233,6	212,3	231,1	213,3
		Inland	315,3	225,7	222,3	232,7	167,6
		Ausland	239,4	248,4	193,5	228,1	298,2
DE	Papier-, Verlags- und Druckgewerbe	Insgesamt	176,2	178,7	170,2	195,4	219,3
		Inland	183,8	188,1	180,8	206,5	237,8
		Ausland	147,2	142,5	129,6	153,0	148,7
DG	H. v. chemischen Erzeugnissen	Insgesamt	192,9	221,1	197,2	181,3	214,4
		Inland	122,6	193,9	165,7	144,9	164,1
		Ausland	304,1	264,1	247,0	238,9	293,9
DH	H. v. Gummi- und Kunststoffwaren	Insgesamt	126,8	109,9	120,0	139,0	120,5
		Inland	146,2	105,6	107,7	119,5	120,4
		Ausland	99,7	115,7	137,1	166,3	120,7
DI	Glasgewerbe, H. v. Keramik, Verarbeitung von Steinen und Erden	Insgesamt	153,4	120,8	146,5	152,9	145,9
		Inland	133,1	104,4	134,0	135,2	127,4
		Ausland	458,9	367,5	333,9	418,8	424,8
DJ	Metallerzeugung und -bearbeitung, H. v. Metallerzeugnissen	Insgesamt	321,8	358,9	510,6	405,9	210,4
		Inland	227,3	217,5	169,9	245,1	128,5
		Ausland	> 1 000	> 1 000	> 1 000	> 1 000	979,5
DK	Maschinenbau	Insgesamt	311,3	329,1	374,2	345,0	354,4
		Inland	187,2	232,9	308,1	274,3	288,2
		Ausland	911,4	794,2	694,0	687,1	674,8
DL	H. v. Büromaschinen, Datenverarbeitungsgeräten und -einrichtungen; Elektrotechnik, Feinmechanik u. Optik; H. v. Uhren	Insgesamt	304,6	326,2	157,1	203,7	310,9
		Inland	208,2	177,6	176,8	186,9	226,0
		Ausland	467,2	576,6	124,1	232,0	453,9
DM	Fahrzeugbau	Insgesamt	102,7	190,4	73,6	49,9	53,4
		Inland	86,3	94,6	92,7	58,4	64,8
		Ausland	118,3	281,3	55,5	41,9	42,5
35.1	darunter Schiff- und Bootsbau	Insgesamt	79,7	172,5	40,4	12,9	19,1
		Inland	53,7	63,2	45,0	11,9	20,8
		Ausland	102,9	269,8	36,4	13,8	17,6
DN	H. v. Möbeln, Schmuck, Musikinstrumenten, Sportgeräten, Spielwaren und sonstigen Erzeugnissen	Insgesamt	92,6	114,0	101,5	103,1	103,7
		Inland	91,6	111,1	101,1	103,2	103,7
		Ausland	117,5	187,2	110,9	98,9	102,2

(Wertindex; Monatsdurchschnitt 2000 = 100)

Oktober	November	Dezember	Januar	Februar	März	April	Mai	Juni	WZ 2003
2007			2008						
247,7	274,9	145,7	207,6	189,8	151,3	167,4	198,6	179,7	D
260,1	146,4	131,4	129,1	155,1	137,6	149,2	154,3	196,5	
227,2	487,7	169,3	337,6	247,2	173,9	197,6	272,0	151,9	
270,4	333,1	213,2	322,3	249,0	206,4	253,5	305,0	232,8	D ohne 35.1
191,4	193,6	165,3	171,5	209,2	186,5	193,2	202,8	200,8	
467,3	680,8	332,9	698,3	348,2	256,1	403,9	560,1	312,5	
237,6	263,7	205,2	213,6	240,8	242,0	260,8	268,2	264,2	1
210,5	219,1	197,9	182,5	217,9	221,7	223,0	245,9	242,3	
303,6	372,3	222,8	289,4	296,9	291,8	353,0	322,4	317,4	
262,7	293,7	116,6	210,9	166,7	105,8	122,1	170,8	141,6	2
310,7	98,7	91,2	92,1	115,2	82,6	102,3	98,3	180,0	
204,2	531,9	147,6	356,1	229,7	134,3	146,4	259,3	94,7	
133,4	79,7	73,8	111,2	107,4	79,2	88,7	76,3	105,8	3
137,7	75,1	69,3	104,8	111,4	78,2	88,1	76,6	102,9	
100,6	115,2	108,6	160,5	77,0	86,4	93,6	74,0	128,1	
198,7	253,3	172,7	194,2	201,5	173,6	169,9	165,1	137,7	4
205,4	195,0	135,8	158,0	165,6	170,3	169,9	157,6	128,4	
166,3	532,3	348,8	367,1	373,0	189,5	169,8	201,0	182,2	
183,0	200,7	148,0	169,7	157,1	248,9	230,7	224,9	220,4	DD
172,5	186,7	124,4	146,9	164,7	288,8	233,3	247,3	223,4	
202,6	226,8	192,0	212,0	143,1	174,7	225,8	183,1	215,0	
222,2	277,4	192,9	216,6	212,0	173,6	176,3	166,5	154,0	DE
236,8	229,8	162,3	192,4	185,0	174,1	180,0	168,1	149,1	
166,3	459,6	310,1	309,1	315,4	171,9	162,1	160,4	172,5	
190,0	212,7	173,0	218,8	259,7	213,7	235,6	257,6	320,3	DG
142,0	161,7	130,0	158,6	147,7	131,2	163,4	185,4	296,5	
265,9	293,3	241,0	314,1	436,9	344,3	349,8	371,7	358,0	
107,1	93,1	63,1	81,6	110,7	92,7	96,3	113,4	114,8	DH
104,8	102,9	71,8	74,5	96,6	99,2	102,3	125,0	126,2	
110,3	79,5	50,9	91,6	130,3	83,5	88,1	97,3	98,9	
154,3	142,1	99,6	133,3	129,8	121,5	150,9	142,7	151,1	DI
134,5	118,8	82,6	111,3	116,5	110,1	133,5	120,1	131,6	
452,3	492,0	355,9	464,5	330,1	291,7	411,9	482,7	445,6	
242,0	386,4	284,4	207,5	232,1	222,4	278,3	311,4	211,8	DJ
132,0	220,8	259,6	135,4	185,1	137,8	159,9	189,6	128,8	
> 1 000	> 1 000	517,5	884,4	674,1	> 1 000	> 1 000	> 1 000	991,6	
326,8	263,1	418,9	275,0	330,3	303,7	358,4	339,8	350,7	DK
246,5	228,8	217,5	238,2	289,6	293,3	279,2	226,3	275,0	
715,2	428,9	> 1 000	452,9	527,4	353,5	741,6	888,7	716,8	
390,0	531,7	226,3	612,4	313,0	179,8	283,9	447,1	214,4	DL
222,3	168,6	146,5	179,2	271,0	182,3	191,7	200,5	197,0	
672,7	> 1 000	360,8	> 1 000	383,8	175,6	439,3	862,6	243,8	
233,3	210,0	60,1	48,0	119,8	83,8	57,3	54,0	119,0	DM
442,4	81,3	80,5	67,5	63,5	46,9	77,6	78,7	210,1	
34,7	332,3	40,8	29,4	173,2	118,9	38,0	30,6	32,5	
209,4	176,8	31,8	14,2	89,9	58,3	22,1	19,0	90,2	35.1
435,7	25,4	44,9	20,6	16,6	12,5	36,5	30,2	185,4	
8,1	311,5	20,1	8,5	155,1	98,9	9,4	9,1	5,5	
165,9	90,2	80,6	126,7	129,8	94,1	107,9	94,2	123,3	DN
166,2	89,3	80,4	124,1	129,8	93,5	106,3	93,3	120,9	
157,7	113,2	86,2	194,3	129,5	107,6	149,3	118,3	186,2	

5. Auftragseingang im Verarbeitenden

WZ 2003	Bezeichnung (H. v. = Herstellung von)	jeweiliges Vierteljahr 2008 = 100			
		1. Vierteljahr	2. Vierteljahr	3. Vierteljahr	4. Vierteljahr
D	Verarbeitendes Gewerbe	Insgesamt	115,1	93,2	
		Inland	101,1	106,6	
		Ausland	131,8	79,8	
D ohne 35.1	Verarbeitendes Gewerbe ohne Schiff- und Bootsbau	Insgesamt	105,8	103,1	
		Inland	101,0	101,5	
		Ausland	111,7	105,0	
1	Vorleistungsgüterproduzenten	Insgesamt	105,4	101,6	
		Inland	100,9	99,5	
		Ausland	114,0	105,4	
2	Investitionsgüterproduzenten	Insgesamt	125,8	86,5	
		Inland	98,6	120,2	
		Ausland	145,6	68,6	
3	Gebrauchsgüterproduzenten	Insgesamt	108,9	96,3	
		Inland	116,6	109,6	
		Ausland	74,6	52,1	
4	Verbrauchsgüterproduzenten	Insgesamt	97,5	88,1	
		Inland	112,3	88,4	
		Ausland	73,0	86,9	
DD	Holzgewerbe (ohne H. v. Möbeln)	Insgesamt	78,1	89,2	
		Inland	74,8	86,9	
		Ausland	86,2	94,3	
DE	Papier-, Verlags- und Druckgewerbe	Insgesamt	100,3	93,6	
		Inland	110,0	88,8	
		Ausland	81,2	118,5	
DG	H. v. chemischen Erzeugnissen	Insgesamt	123,6	129,6	
		Inland	112,7	147,8	
		Ausland	131,6	116,1	
DH	H. v. Gummi- und Kunststoffwaren	Insgesamt	100,8	95,7	
		Inland	87,6	98,9	
		Ausland	123,7	90,5	
DI	Glasgewerbe, H. v. Keramik, Verarbeitung von Steinen und Erden	Insgesamt	95,2	110,2	
		Inland	91,5	111,4	
		Ausland	117,0	105,1	
DJ	Metallerzeugung und -bearbeitung, H. v. Metallerzeugnissen	Insgesamt	85,7	92,0	
		Inland	91,2	82,6	
		Ausland	77,8	106,1	
DK	Maschinenbau	Insgesamt	115,4	123,6	
		Inland	135,4	130,2	
		Ausland	80,2	114,4	
DL	H. v. Büromaschinen, Datenverarbeitungsgeräten und -einrichtungen; Elektrotechnik, Feinmechanik u. Optik; H. v. Uhren	Insgesamt	121,5	99,6	
		Inland	110,4	98,5	
		Ausland	128,7	100,3	
DM	Fahrzeugbau	Insgesamt	179,6	65,9	
		Inland	100,6	136,0	
		Ausland	306,1	23,8	
35.1	darunter Schiff- und Bootsbau	Insgesamt	388,5	47,2	
		Inland	106,4	154,0	
		Ausland	702,8	6,3	
DN	H. v. Möbeln, Schmuck, Musikinstrumenten, Sportgeräten, Spielwaren und sonstigen Erzeugnissen	Insgesamt	116,3	110,6	
		Inland	116,8	110,5	
		Ausland	106,7	112,3	

Gewerbe 2008 nach Vierteljahren

1. Vierteljahr	2. Vierteljahr	3. Vierteljahr	4. Vierteljahr	1. Vierteljahr	2. Vierteljahr	3. Vierteljahr	4. Vierteljahr	WZ 2003
jeweiliges Vorquartal = 100				Wertindex; Vierteljahresdurchschnitt 2000 = 100				
82,1	99,5			182,9	181,9			D
78,4	118,5			140,6	166,6			
85,8	81,9			252,9	207,2			
95,2	101,8			259,2	263,8			D ohne
103,1	105,2			189,1	198,9			35.1
88,0	98,0			434,2	425,5			
98,6	113,9			232,2	264,4			1
99,1	114,3			207,3	237,1			
97,7	113,1			292,7	330,9			
71,8	89,9			161,2	144,8			2
57,9	131,4			96,6	126,9			
81,5	69,5			240,0	166,8			
103,8	90,9			99,3	90,3			3
104,4	90,9			98,1	89,2			
99,8	91,3			108,0	98,6			
91,1	83,0			189,8	157,6			4
92,1	92,3			164,6	152,0			
88,8	59,5			309,9	184,3			
108,3	117,4			191,9	225,3			DD
124,1	117,3			200,1	234,7			
85,3	117,7			176,6	207,9			
87,0	82,5			200,7	165,6			DE
87,7	90,2			183,8	165,7			
85,1	62,1			265,5	165,0			
120,3	117,5			230,8	271,2			DG
100,9	147,5			145,8	215,1			
136,9	98,6			365,1	359,8			
108,2	113,9			95,0	108,2			DH
96,7	130,8			90,1	117,8			
126,8	93,1			101,8	94,8			
97,1	115,6			128,2	148,2			DI
100,6	114,0			112,6	128,4			
83,5	123,4			362,1	446,7			
72,5	121,1			220,7	267,2			DJ
74,8	104,3			152,8	159,4			
69,0	149,0			858,3	1278,9			
90,1	115,4			303,0	349,7			DK
118,5	95,1			273,7	260,2			
52,6	176,0			444,6	782,3			
96,3	85,5			368,4	315,2			DL
117,7	93,1			210,8	196,4			
87,4	81,3			633,9	515,2			
50,0	91,5			83,9	76,8			DM
29,5	205,9			59,3	122,1			
78,8	31,4			107,2	33,7			
38,8	80,9			54,1	43,8			35.1
9,8	506,1			16,6	84,0			
77,3	9,1			87,5	8,0			
104,1	92,8			116,8	108,5			DN
103,4	92,3			115,8	106,8			
120,8	105,2			143,8	151,3			