

Verarbeitendes Gewerbe sowie Bergbau und Gewinnung von
Steinen und Erden

E I - m

Auftragseingänge im Verarbeitenden Gewerbe in Mecklenburg-Vorpommern

Mai 2008

Bestell-Nr.: E133 2008 05

Herausgabe: 22. Juli 2008

Printausgabe: EUR 4,00

Herausgeber: Statistisches Amt Mecklenburg-Vorpommern, Lübecker Straße 287, 19059 Schwerin,
Telefon: 0385 4801-0, Telefax: 0385 4801-4123, Internet: <http://www.statistik-mv.de>, E-Mail: statistik.post@statistik-mv.de

Zuständiger Dezernent: Hans-Peter Hasche, Telefon: 0385 4801-4430

© Statistisches Amt Mecklenburg-Vorpommern, Schwerin, 2008
Vervielfältigung und Verbreitung, auch auszugsweise, mit Quellenangabe gestattet.

Zeichenerklärungen und Abkürzungen

-	nichts vorhanden
0	weniger als die Hälfte von 1 in der letzten besetzten Stelle, jedoch mehr als nichts
.	Zahlenwert unbekannt oder geheim zu halten
...	Zahl lag bei Redaktionsschluss noch nicht vor
x	Aussage nicht sinnvoll oder Fragestellung nicht zutreffend
/	keine Angabe, da Zahlenwert nicht ausreichend genau oder nicht repräsentativ
()	Zahl hat eingeschränkte Aussagefähigkeit
p	vorläufige Zahl
s	geschätzte Zahl
r	berichtigte Zahl

Abweichungen in den Summen erklären sich aus dem Auf- und Abrunden der Einzelwerte.

Inhaltsverzeichnis

	Seite
I. Vorbemerkungen	3
II. Zusammenfassende Ergebnisse	4
III. Grafiken	5
IV. Tabellen	
1. Auftragseingang im Verarbeitenden Gewerbe nach Monaten (Veränderung gegenüber dem gleichen Vorjahreszeitraum)	6 - 7
2. Auftragseingang im Verarbeitenden Gewerbe nach Monaten (Veränderung gegenüber dem Vormonat)	8 - 9
3. Auftragseingang im Verarbeitenden Gewerbe - Relation zum Umsatz (Umsatz im jeweiligen Zeitraum = 100)	10 - 11
4. Auftragseingang im Verarbeitenden Gewerbe nach Monaten (Wertindex; Monatsdurchschnitt 2000 = 100)	12 - 13
5. Auftragseingang im Verarbeitenden Gewerbe 2008 nach Vierteljahren	14 - 15
6. Auftragseingang im Verarbeitenden Gewerbe nach Jahren (Wertindex; Jahr 2000 = 100)	16

I. Vorbemerkungen

Die Entwicklung der Auftragseingänge im Verarbeitenden Gewerbe zählt (wie bei den Umsätzen) zu den wichtigsten Indikatoren für die Beobachtung und Analyse der Konjunktorentwicklung in Deutschland.

Sie wird in diesem Bericht in den Varianten der wertmäßigen Darstellung von

- Veränderungen gegenüber dem gleichen Vorjahresmonat
- Veränderungen gegenüber dem jeweiligen Vormonat
- Veränderungen gegenüber dem Jahresdurchschnitt 2000 nach Jahren, Monaten bzw. Vierteljahren
- der Relation des Auftragswertes zum Umsatzwert jeweils gleicher Zeiträume sowie
- im Wertvolumen dargestellt ¹⁾.

Auftragseingang und Umsatz im Verarbeitenden Gewerbe werden im Rahmen des Monatsberichts für Betriebe im Verarbeitenden Gewerbe (einschl. Bergbau und Gewinnung von Steinen und Erden) erhoben. Der **B e r i c h t s k r e i s** umfasst Betriebe des Verarbeitenden Gewerbes (einschl. Bergbau und Gewinnung von Steinen und Erden) mit 50 und mehr Beschäftigten.

Auftragseingang und Umsatz werden in der Gliederung der „Klassifikation der Wirtschaftszweige, Ausgabe 2003 (WZ 2003)“ nach fachlichen Betriebsteilen erfasst und ausgewertet.

Der Auftragseingang wird von den Betrieben derjenigen Wirtschaftszweige des Verarbeitenden Gewerbes erfragt, bei denen die Auftragsfertigung von Bedeutung ist. In die Erhebung des Auftragseingangs **nicht einbezogen** sind die Betriebe des Bergbaus und der Gewinnung von Steinen und Erden, des **Ernährungsgewerbes**, die Herstellung von Verpackungsmitteln und Lagerbehältern aus Holz, die Herstellung von Holzwaren sowie von Kork-, Flecht- und Korbwaren, Betriebe des Verlagsgewerbes, die Herstellung von Erzeugnissen aus Beton, Zement und Gips (außer Gipserzeugnisse für den Bau), die Herstellung von sonstigen Mineralerzeugnissen, die Herstellung von Matratzen, von Schmuck und ähnlichen Erzeugnissen, die Recyclingbetriebe sowie die Betriebe weiterer Wirtschaftszweige, die aber zurzeit in Mecklenburg-Vorpommern nicht angesiedelt sind.

Neben den Angaben für die Wirtschaftsgliederungen der „Klassifikation der Wirtschaftszweige, Ausgabe 2003 (WZ 2003)“ werden auch Ergebnisse für die Hauptgruppen *Vorleistungsgüterproduzenten, Investitionsgüterproduzenten, Gebrauchsgüterproduzenten und Verbrauchsgüterproduzenten* veröffentlicht. Die Abgrenzung dieser Hauptgruppen ist EU-weit verbindlich festgelegt in der Verordnung (EG) Nr. 586/7/2001 der Kommission vom 26. März 2001 zur Durchführung der Verordnung (EG) Nr. 1165/98 des Rates über Konjunkturstatistiken: Definition der industriellen Hauptgruppen (MIGS ²⁾). Für die 2003 neu eingeführte Hauptgruppe *Energie* wird kein Auftragseingang ausgewiesen, da durch die Auftragseingangsstatistik die Bereiche des Verarbeitenden Gewerbes nicht erfasst werden, die diese Hauptgruppe bilden.

Bei Zeitvergleichen der Hauptgruppen auf der Grundlage des Wertindex mit der Basis 2000 = 100 sind Einschränkungen in der Vergleichbarkeit zu beachten: Der Wirtschaftszweig *34.30 Herstellung von Teilen und Zubehör für Kraftwagen und Kraftwagenmotoren* wechselte mit Einführung der WZ 2003 von den Vorleistungsgüterproduzenten zu den Investitionsgüterproduzenten. Die Gruppen *22.2 Druckgewerbe* und *22.3 Vervielfältigung von bespielten Ton-, Bild- und Datenträgern* sind von den Vorleistungsgüterproduzenten zu den Verbrauchsgüterproduzenten umgesetzt worden.

Rechtsgrundlagen für die Durchführung der Erhebung sind:

- Gesetz über die Statistik im Produzierenden Gewerbe (ProdGewStatG) in der Fassung der Bekanntmachung vom 21. März 2002 (BGBl. I S. 1181), zuletzt geändert durch Artikel 14 des Gesetzes vom 7. September 2007 (BGBl. I S. 2246)
- Artikel 2 § 3 der Verordnung zur Änderung statistischer Rechtsvorschriften (Statistikbereinungsverordnung) vom 14. September 1984 (BGBl. I S. 1247)
- Gesetz über die Statistik für Bundeszwecke (Bundesstatistikgesetz - BStatG) vom 22. Januar 1987 (BGBl. I S. 462, 565), zuletzt geändert durch Artikel 3 des Gesetzes vom 7. September 2007 (BGBl. I S. 2246)

Der **A u f t r a g s e i n g a n g** umfasst den Wert (ohne Umsatzsteuer) aller im jeweiligen Berichtsmonat von den Betrieben des Verarbeitenden Gewerbes fest akzeptierten Aufträge auf Lieferung selbst hergestellter (oder in Lohnarbeit gefertigter) Erzeugnisse. Zur Analyse der Binnen- und Exportnachfrage wird zwischen dem Auftragseingang aus dem Inland und den von ausländischen Auftraggebern erteilten Orders unterschieden. Die Auftragseingänge enthalten u. a. auch zur Produktion gehörende Dienstleistungen (Lohnarbeiten - einschl. Lohnveredlung, Reparaturen, Instandhaltungen, Installationen, Montagen u. Ä.). Stornierungen sowie Wertänderungen aufgrund von Preisgleitklauseln sind grundsätzlich nicht in der Meldung des aktuellen Auftragseingangs zu berücksichtigen. Umbestellungen oder Änderungen sind als Neuaufträge zu melden.

Nicht zum Auftragseingang zählen:

1. Aufträge für Bauleistungen
2. Aufträge auf Lieferung für Elektrizität, Fernwärme, Gas, Dampf und Wasser
3. Aufträge auf Lieferung von verkaufsfähigen Produktionsrückständen
4. Aufträge auf Lieferung von Handelsware
5. Aufträge über nichtindustrielle Leistungen
6. Aufträge auf unternehmensinterne Lieferungen und Leistungen

1) Die Daten des aktuellen Berichtsjahres enthalten grundsätzlich vorläufige Angaben. Nach Abschluss des Berichtsjahres werden die von den Betrieben nachträglich gemeldeten Korrekturen berücksichtigt.

2) MIGS = Main Industry Groupings

Hinweis

Am 1. Januar 2007 trat Artikel 10 des Ersten Gesetzes zum Abbau bürokratischer Hemmnisse insbesondere in der mittelständischen Wirtschaft vom 22. August 2006 (Bundesgesetzblatt Teil I Seite 1970) in Kraft, durch den das Gesetz über die Statistik im Produzierenden Gewerbe geändert wurde. In diesem Zusammenhang wurde insbesondere die Meldegrenze beim Berichtskreis für die kurzfristigen Statistiken im Verarbeitenden Gewerbe heraufgesetzt. Wurden bis zum Jahr 2006 beim Monatsbericht im Verarbeitenden Gewerbe alle Betriebe von Unternehmen mit 20 und mehr tätigen Personen befragt, so sind ab Januar 2007 nur noch Betriebe mit 50 und mehr tätigen Personen einbezogen. Entsprechendes gilt für die Monatliche Produktionserhebung. Mit dieser Maßnahme wird eine deutliche Entlastung insbesondere der kleinen und mittleren Unternehmen von statistischen Auskunftspflichten erreicht. In Mecklenburg-Vorpommern hat sich dadurch der Berichtskreis der meldepflichtigen Betriebe beim Monatsbericht von 728 Betrieben mit 54 195 Beschäftigten im Dezember 2006 auf 291 Betriebe mit 42 647 Beschäftigten im Januar 2007 verringert. Die Zahl der fachlichen Betriebsteile **verringerte sich** insgesamt von 801 auf 333 und **die Zahl der fachlichen Betriebsteile, für die Auftragseingänge gemeldet werden, von 489 auf 221.**

II. Zusammenfassende Ergebnisse

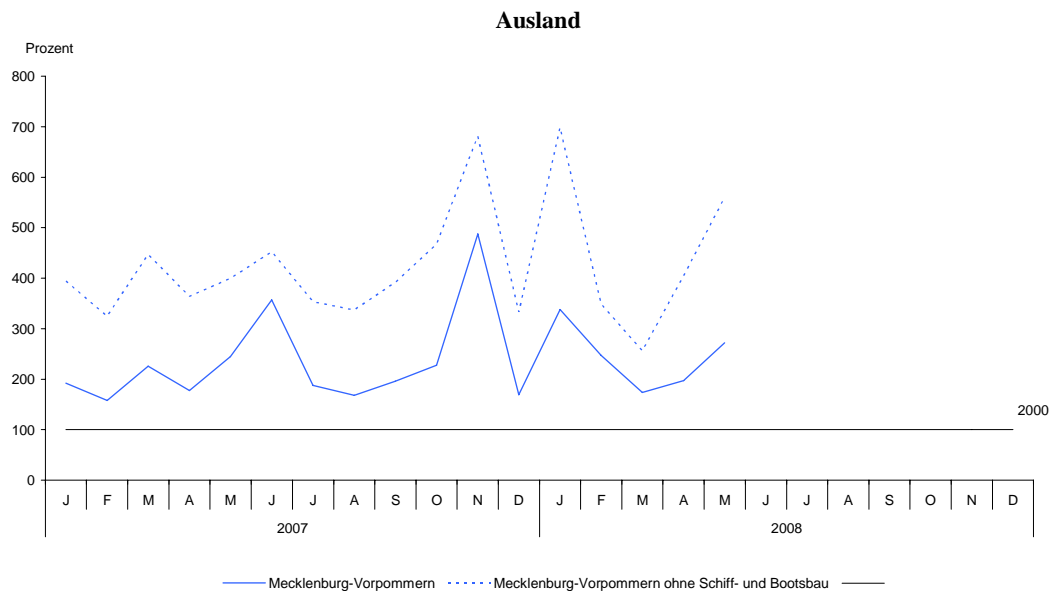
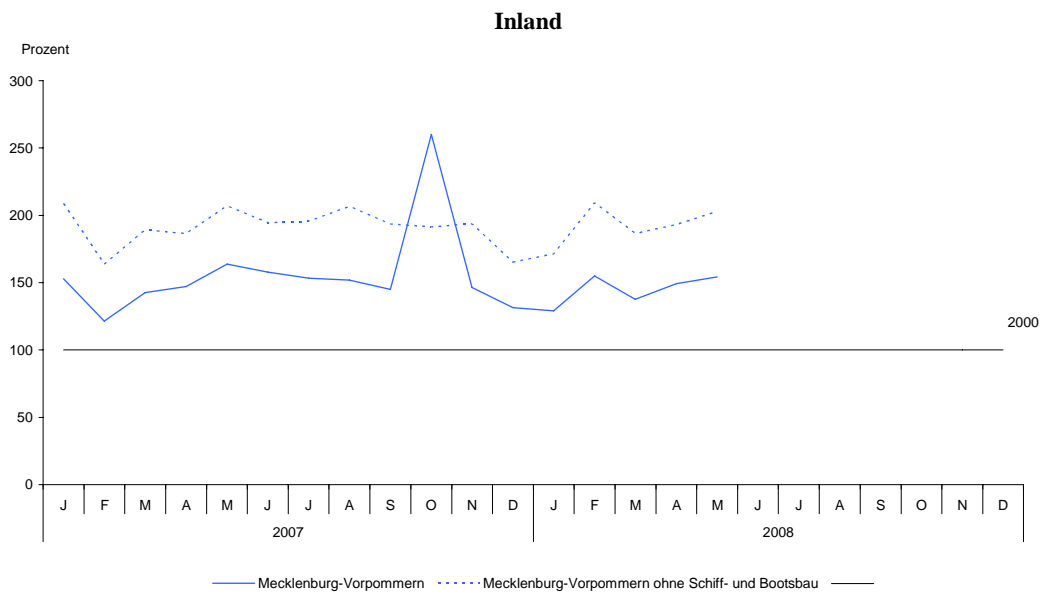
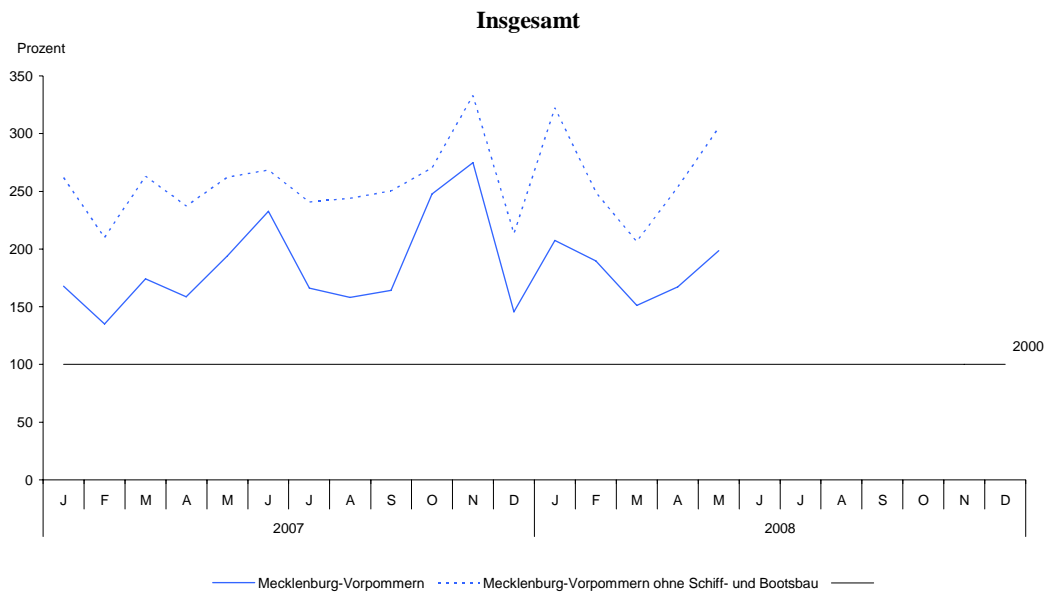
Veränderung der Auftragseingänge gegenüber dem gleichen Vorjahreszeitraum um Prozent	Berichtsmonat Mai	1.1.2008 bis Ende Berichtsmonat
	Insgesamt	+ 2,2
darunter		
Inland	- 5,9	- 0,4
Insgesamt ohne Schiff- und Bootsbau ¹⁾	+ 16,4	+ 8,3
Auftragseingänge in Relation zum Umsatz (= 100)		
Insgesamt	114,9	110,8
darunter		
Inland	90,5	86,5
Insgesamt ohne Schiff- und Bootsbau ¹⁾	134,5	127,3

WZ 2003	Bezeichnung (H. v. = Herstellung von)	Auftragseingänge (AE)			
		Berichtsmonat 2008 zum			
		AE gleicher Vorjahresmonat 2007 (= 100)	AE Vormonat (= 100)	Umsatz (= 100) Berichtsmonat 2008	
D	Verarbeitendes Gewerbe	Insgesamt	102,2	118,6	114,9
		Inland	94,1	103,4	90,5
		Ausland	111,2	137,6	153,8
	darunter				
D ohne 35.1	Verarbeitendes Gewerbe ohne Schiff- und Bootsbau ¹⁾	Insgesamt	116,4	120,3	134,5
		Inland	98,0	105,0	98,3
		Ausland	140,1	138,7	201,7
DD	Holzgewerbe (ohne H. v. Möbeln)	Insgesamt	77,9	97,5	111,2
DE	Papier-, Verlags- und Druckgewerbe	Insgesamt	94,5	94,5	99,9
DG	H. v. chemischen Erzeugnissen	Insgesamt	133,5	109,3	97,0
DH	H. v. Gummi- und Kunststoffwaren	Insgesamt	89,5	117,7	104,7
DI	Glasgewerbe, H. v. Keramik, Verarbeitung von Steinen und Erden	Insgesamt	93,0	94,6	100,7
DJ	Metallerzeugung und -bearbeitung, H. v. Metallerzeugnissen	Insgesamt	96,8	111,9	124,2
DK	Maschinenbau	Insgesamt	109,2	94,8	91,0
DL	H. v. Büromaschinen, Datenverarbeitungsgeräten u. -einrichtungen; Elektrotechnik, Feinmechanik u. Optik; H. v. Uhren	Insgesamt	146,8	157,5	214,5
DM	Fahrzeugbau	Insgesamt	52,6	94,3	48,9
	darunter				
35.1	Schiff- und Bootsbau	Insgesamt	23,9	85,9	23,2
DN	H. v. Möbeln, Schmuck, Musikinstrumenten, Sportgeräten, Spielwaren und sonstigen Erzeugnissen	Insgesamt	101,7	87,3	97,1

1) Für den Schiffbau ist eine nichtkontinuierliche Entwicklung der Auftragseingänge branchentypisch, sodass die Auftragseingänge dieses Wirtschaftszweiges mitunter einen nicht unerheblichen Einfluss auf die Darstellung der Auftragseingangsentwicklung insgesamt haben.

III. Grafiken

**Wertindex der Auftragseingänge in ausgewählten fachlichen
Betriebsteilen des Verarbeitenden Gewerbes**
(Monatsdurchschnitt 2000 = 100)



IV. Tabellen

1. Auftragseingang im Verarbeitenden Gewerbe nach Monaten -

WZ 2003	Bezeichnung (H. v. = Herstellung von)	2007					
		Mai	Juni	Juli	August	September	
D	Verarbeitendes Gewerbe	Insgesamt	146,9	189,9	66,4	103,1	134,8
		Inland	126,0	128,1	121,8	115,6	108,6
		Ausland	180,2	293,2	41,1	88,7	191,1
D ohne 35.1	Verarbeitendes Gewerbe ohne Schiff- und Bootsbau	Insgesamt	132,7	141,8	121,2	121,1	133,4
		Inland	119,1	114,9	124,0	120,4	107,7
		Ausland	155,6	189,4	117,6	122,1	188,9
1	Vorleistungsgüterproduzenten	Insgesamt	126,4	119,2	135,2	137,3	108,9
		Inland	121,2	101,0	112,0	122,5	94,9
		Ausland	138,4	166,6	173,6	174,8	142,5
2	Investitionsgüterproduzenten	Insgesamt	188,6	327,6	35,5	74,3	201,7
		Inland	142,6	195,4	132,0	101,2	135,8
		Ausland	230,2	443,9	15,8	58,8	322,3
3	Gebrauchsgüterproduzenten	Insgesamt	110,9	124,0	131,1	108,8	89,1
		Inland	113,8	147,8	156,1	121,7	94,8
		Ausland	98,5	69,9	75,4	65,3	64,8
4	Verbrauchsgüterproduzenten	Insgesamt	82,4	94,3	105,5	96,8	87,0
		Inland	99,8	130,3	144,4	131,4	128,7
		Ausland	51,6	42,5	49,5	43,3	27,9
DD	Holzgewerbe (ohne H. v. Möbeln)	Insgesamt	107,1	86,1	96,4	83,4	85,2
		Inland	108,0	71,6	94,0	71,6	55,6
		Ausland	105,0	130,7	102,1	121,5	192,0
DE	Papier-, Verlags- und Druckgewerbe	Insgesamt	82,0	94,5	101,4	100,9	91,1
		Inland	101,9	121,4	130,2	130,9	126,1
		Ausland	42,4	44,6	46,5	46,2	33,7
DG	H. v. chemischen Erzeugnissen	Insgesamt	107,6	119,6	110,4	118,8	170,1
		Inland	69,0	109,7	97,4	110,8	171,9
		Ausland	167,5	133,4	128,6	127,6	168,6
DH	H. v. Gummi- und Kunststoffwaren	Insgesamt	124,3	105,8	105,8	94,1	117,0
		Inland	130,6	80,7	91,4	108,7	107,1
		Ausland	113,2	175,1	128,0	82,9	134,1
DI	Glasgewerbe, H. v. Keramik, Verarbeitung von Steinen und Erden	Insgesamt	145,0	95,7	132,4	139,2	117,7
		Inland	139,7	92,1	129,3	135,0	115,0
		Ausland	174,2	115,2	154,6	164,2	131,3
DJ	Metallerzeugung und -bearbeitung, H. v. Metallerzeugnissen	Insgesamt	179,3	195,2	178,3	312,7	86,2
		Inland	165,6	154,4	123,1	201,4	78,9
		Ausland	209,8	286,9	220,8	928,3	97,3
DK	Maschinenbau	Insgesamt	122,2	126,9	143,0	141,4	159,7
		Inland	118,5	124,6	170,9	118,3	161,5
		Ausland	126,2	130,4	105,9	226,6	156,3
DL	H. v. Büromaschinen, Datenverarbeitungsgeräten und -einrichtungen; Elektrotechnik, Feinmechanik u. Optik; H. v. Uhren	Insgesamt	158,6	203,3	83,9	87,9	204,7
		Inland	124,0	134,2	123,7	124,6	126,4
		Ausland	200,6	277,4	47,3	62,8	425,6
DM	Fahrzeugbau	Insgesamt	249,9	639,5	21,9	57,4	156,8
		Inland	196,3	321,6	140,1	105,4	139,4
		Ausland	308,1	934,5	9,4	35,8	191,5
35.1	darunter Schiff- und Bootsbau	Insgesamt	362,8	> 1 000	12,0	18,0	176,2
		Inland	290,9	> 1 000	102,3	41,5	137,4
		Ausland	409,8	> 1 000	6,1	12,5	250,1
DN	H. v. Möbeln, Schmuck, Musikinstrumenten, Sportgeräten, Spielwaren und sonstigen Erzeugnissen	Insgesamt	110,2	140,7	142,2	113,4	89,7
		Inland	116,4	150,9	155,0	120,7	92,7
		Ausland	53,6	69,1	48,3	43,3	49,2

Veränderung gegenüber dem gleichen Vorjahreszeitraum (= 100)

Oktober	November	Dezember	Januar	Februar	März	April	Mai	Jan. - Mai	WZ 2003
2007			2008						
174,5	105,5	66,9	123,8	140,5	86,9	105,5	102,2	110,2	D
209,6	121,9	102,9	84,4	127,7	96,5	101,3	94,1	99,6	
132,5	98,9	46,1	175,8	156,8	77,0	111,3	111,2	123,1	
122,5	147,4	114,3	123,1	118,7	78,5	106,9	116,4	108,3	D ohne 35.1
113,5	118,5	117,3	82,1	127,8	98,5	103,6	98,0	100,8	
133,3	178,2	110,9	177,1	107,3	57,3	111,0	140,1	117,5	
113,7	103,8	114,3	99,0	117,1	101,1	108,8	95,6	103,7	1
104,6	121,2	114,2	88,2	113,3	102,1	99,2	92,6	98,6	
133,4	86,1	114,5	122,0	124,4	99,1	127,7	101,8	113,9	
253,5	107,1	47,7	146,2	172,1	74,0	103,8	109,6	118,1	2
429,0	129,4	89,7	74,1	151,5	88,3	103,8	96,5	99,2	
144,0	103,1	35,3	211,1	187,8	66,0	103,9	117,0	131,3	
153,4	78,2	88,7	119,6	118,7	88,0	88,6	94,1	101,8	3
169,3	79,7	94,1	115,5	135,8	98,1	118,0	100,8	113,9	
77,0	71,5	68,9	145,8	49,4	51,3	31,6	61,4	57,7	
83,6	101,9	69,2	95,2	107,0	90,5	95,3	91,5	95,9	4
133,7	115,4	106,5	125,6	129,9	91,2	99,1	93,3	105,3	
26,0	84,5	41,9	63,5	77,9	87,7	80,5	85,2	75,6	
72,8	87,6	65,1	70,8	68,2	93,2	97,9	77,9	81,7	DD
60,6	69,0	48,0	59,4	63,1	98,0	86,7	78,4	77,9	
106,7	148,9	113,7	94,1	82,7	80,9	129,9	76,5	91,3	
89,7	103,6	76,8	102,5	107,5	90,4	100,3	94,5	99,2	DE
135,7	112,6	109,6	127,8	125,5	85,6	95,7	91,4	103,0	
31,5	90,0	48,1	69,6	81,2	115,9	126,6	108,9	89,1	
101,2	145,5	129,3	133,3	147,9	96,9	110,2	133,5	122,6	DG
105,0	153,1	153,2	131,7	123,8	88,3	136,1	151,2	124,6	
98,2	139,5	114,1	134,7	165,0	103,0	96,6	122,2	121,2	
119,6	92,1	66,2	90,5	124,8	89,3	93,9	89,5	96,6	DH
104,5	105,1	59,7	75,3	95,4	91,6	96,9	85,5	88,8	
147,8	75,3	84,4	117,0	182,9	85,7	89,4	97,6	110,2	
124,9	106,2	110,1	103,5	97,7	85,2	116,5	93,0	98,7	DI
118,9	99,5	101,7	92,8	94,5	87,3	123,3	90,2	96,9	
162,0	140,4	154,7	177,7	118,6	75,0	91,9	105,2	107,9	
145,5	88,9	162,6	62,7	125,0	86,9	146,0	96,8	97,4	DJ
90,0	169,9	175,0	67,1	139,7	81,9	119,3	83,4	93,5	
362,7	58,9	121,7	57,2	98,3	94,3	192,7	120,4	103,4	
160,0	114,1	141,5	105,0	125,1	116,1	172,2	109,2	123,0	DK
169,2	122,3	134,6	104,6	151,6	156,3	155,5	120,9	136,3	
146,7	97,3	147,2	106,0	85,4	57,2	214,2	97,5	101,5	
134,9	282,6	120,8	183,2	133,6	52,7	89,1	146,8	119,8	DL
133,3	131,8	148,7	68,5	186,5	109,7	90,1	96,3	103,1	
135,8	394,9	107,0	293,8	99,9	27,6	88,4	184,6	131,2	
765,4	64,1	22,0	106,0	305,5	150,8	101,8	52,6	121,4	DM
> 1 000	162,6	72,5	118,9	121,1	69,3	87,6	91,2	95,0	
149,1	56,2	9,6	85,7	651,0	269,6	148,2	25,8	156,7	
> 1 000	55,5	11,7	160,5	991,5	244,1	85,3	23,9	138,0	35.1
> 1 000	284,0	47,7	201,3	125,9	53,7	78,1	56,2	79,1	
101,8	52,4	4,7	111,6	> 1 000	406,4	126,0	8,9	190,3	
166,9	72,9	88,0	117,2	132,0	99,0	122,9	101,7	114,7	DN
177,7	78,4	93,8	114,7	134,8	100,7	121,7	101,8	114,8	
62,9	29,8	35,3	186,1	85,4	72,6	150,4	100,7	112,6	

2. Auftragseingang im Verarbeitenden Gewerbe nach Monaten -

WZ 2003	Bezeichnung (H. v. = Herstellung von)	2007					
		April	Mai	Juni	Juli	August	
D	Verarbeitendes Gewerbe	Insgesamt	91,1	122,5	119,8	71,4	95,1
		Inland	103,2	111,3	96,2	97,2	99,1
		Ausland	78,5	137,8	146,0	52,6	89,5
D ohne 35.1	Verarbeitendes Gewerbe ohne Schiff- und Bootsbau	Insgesamt	90,2	110,5	102,4	89,7	101,3
		Inland	98,5	111,0	94,0	100,5	105,7
		Ausland	81,4	109,9	113,2	78,1	95,4
1	Vorleistungsgüterproduzenten	Insgesamt	100,1	117,0	92,9	114,2	94,5
		Inland	103,6	118,2	84,5	96,5	116,9
		Ausland	93,9	114,6	110,0	141,9	70,5
2	Investitionsgüterproduzenten	Insgesamt	82,2	132,5	147,0	43,7	94,9
		Inland	105,4	103,4	114,1	98,5	74,9
		Ausland	69,2	157,3	165,4	22,5	128,9
3	Gebrauchsgüterproduzenten	Insgesamt	111,3	81,0	123,3	92,3	95,8
		Inland	93,6	101,8	123,1	91,6	100,6
		Ausland	176,0	40,6	124,6	95,8	73,5
4	Verbrauchsgüterproduzenten	Insgesamt	93,0	101,2	98,6	98,2	104,4
		Inland	91,8	98,5	103,9	97,3	106,5
		Ausland	97,7	111,7	80,4	102,4	95,3
DD	Holzgewerbe (ohne H. v. Möbeln)	Insgesamt	88,2	122,5	80,9	90,9	108,9
		Inland	91,3	117,2	71,6	98,5	104,6
		Ausland	80,4	137,8	103,8	77,9	117,9
DE	Papier-, Verlags- und Druckgewerbe	Insgesamt	91,5	100,3	101,4	95,3	114,8
		Inland	92,4	97,7	102,3	96,1	114,2
		Ausland	86,3	114,9	96,8	90,9	118,1
DG	H. v. chemischen Erzeugnissen	Insgesamt	97,0	90,2	114,6	89,2	91,9
		Inland	80,9	102,1	158,1	85,5	87,4
		Ausland	108,2	84,0	86,8	93,5	96,7
DH	H. v. Gummi- und Kunststoffwaren	Insgesamt	98,9	123,6	86,6	109,2	115,9
		Inland	97,4	138,6	72,2	101,9	111,0
		Ausland	101,2	101,2	116,0	118,5	121,3
DI	Glasgewerbe, H. v. Keramik, Verarbeitung von Steinen und Erden	Insgesamt	90,9	118,5	78,7	121,3	104,4
		Inland	85,8	122,9	78,4	128,4	100,9
		Ausland	115,4	102,3	80,1	90,8	125,4
DJ	Metallerzeugung und -bearbeitung, H. v. Metallerzeugnissen	Insgesamt	74,5	168,9	111,5	142,3	79,5
		Inland	79,6	169,6	95,7	78,1	144,3
		Ausland	66,9	167,7	139,5	219,9	51,6
DK	Maschinenbau	Insgesamt	79,6	149,6	105,7	113,7	92,2
		Inland	95,7	104,2	124,4	132,3	89,0
		Ausland	56,0	263,3	87,1	87,4	99,0
DL	H. v. Büromaschinen, Datenverarbeitungsgeräten und -einrichtungen; Elektrotechnik, Feinmechanik u. Optik; H. v. Uhren	Insgesamt	93,4	95,6	107,1	48,2	129,7
		Inland	128,0	97,9	85,3	99,5	105,8
		Ausland	78,1	94,0	123,4	21,5	187,0
DM	Fahrzeugbau	Insgesamt	101,3	182,4	185,4	38,7	67,8
		Inland	130,9	97,4	109,6	98,0	63,0
		Ausland	58,1	461,4	237,9	19,7	75,5
35.1	darunter Schiff- und Bootsbau	Insgesamt	108,7	307,1	216,5	23,4	31,9
		Inland	200,5	114,7	117,8	71,1	26,5
		Ausland	30,5	> 1 000	262,2	13,5	37,9
DN	H. v. Möbeln, Schmuck, Musikinstrumenten, Sportgeräten, Spielwaren und sonstigen Erzeugnissen	Insgesamt	92,4	105,5	123,1	89,1	101,5
		Inland	94,0	104,9	121,3	91,0	102,1
		Ausland	67,0	118,4	159,3	59,3	89,2

Veränderung gegenüber dem Vormonat (jeweiliger Vormonat = 100)

September	Oktober	November	Dezember	Januar	Februar	März	April	Mai	WZ 2003
2007				2008					
103,9	150,8	111,0	53,0	142,5	91,4	79,7	110,6	118,6	D
95,4	179,4	56,3	89,8	98,2	120,1	88,7	108,4	103,4	
116,7	115,8	214,7	34,7	199,4	73,2	70,3	113,6	137,6	
102,6	108,1	123,2	64,0	151,1	77,3	82,9	122,8	120,3	D ohne 35.1
93,6	98,9	101,2	85,3	103,8	122,0	89,2	103,6	105,0	
116,2	119,3	145,7	48,9	209,8	49,9	73,5	157,8	138,7	
87,8	96,3	111,0	77,8	104,1	112,8	100,5	107,7	102,8	1
84,5	98,4	104,1	90,3	92,2	119,4	101,7	100,6	110,3	
93,6	93,0	122,6	59,8	129,9	102,6	98,3	121,0	91,3	
128,8	214,6	111,8	39,7	180,9	79,0	63,5	115,4	139,8	2
113,0	320,4	31,8	92,4	100,9	125,1	71,7	123,9	96,1	
144,4	133,0	260,5	27,8	241,2	64,5	58,5	109,0	177,2	
101,9	148,0	59,8	92,5	150,7	96,6	73,7	112,0	86,0	3
101,7	157,0	54,6	92,2	151,2	106,3	70,2	112,6	87,0	
103,0	92,4	114,5	94,2	147,8	48,0	112,2	108,4	79,0	
110,2	98,8	127,5	68,2	112,5	103,7	86,2	97,8	97,2	4
115,9	97,4	94,9	69,7	116,3	104,8	102,9	99,7	92,8	
83,2	107,9	320,0	65,5	105,3	101,6	50,8	89,6	118,3	
92,3	85,8	109,7	73,8	114,6	92,6	158,4	92,7	97,5	DD
72,0	102,9	108,2	66,6	118,1	112,1	175,4	80,8	106,0	
130,7	68,0	111,9	84,7	110,4	67,5	122,1	129,2	81,1	
112,2	101,3	124,9	69,5	112,3	97,9	81,9	101,5	94,5	DE
115,2	99,6	97,1	70,6	118,6	96,1	94,1	103,4	93,4	
97,2	111,8	276,4	67,5	99,7	102,1	54,5	94,3	98,9	
118,3	88,6	111,9	81,3	126,5	118,7	82,3	110,2	109,3	DG
113,3	86,5	113,8	80,4	122,0	93,1	88,8	124,6	113,5	
123,0	90,5	110,3	82,2	130,3	139,1	78,8	101,6	106,3	
86,7	88,9	86,9	67,7	129,4	135,7	83,7	104,0	117,7	DH
100,8	87,1	98,2	69,7	103,7	129,7	102,7	103,1	122,2	
72,6	91,4	72,1	64,1	179,7	142,4	64,1	105,5	110,5	
95,4	105,7	92,1	70,1	133,8	97,4	93,5	124,2	94,6	DI
94,2	105,6	88,3	69,5	134,7	104,7	94,5	121,2	89,9	
101,5	106,5	108,8	72,3	130,5	71,1	88,4	141,2	117,2	
51,8	115,0	159,7	73,6	72,9	111,9	95,8	125,1	111,9	DJ
52,4	102,8	167,2	117,6	52,2	136,7	74,5	116,0	118,6	
51,1	130,1	152,4	26,7	170,9	76,2	150,8	136,7	104,7	
102,7	92,2	80,5	159,2	65,7	120,1	91,9	118,0	94,8	DK
105,1	85,5	92,8	95,0	109,5	121,6	101,3	95,2	81,1	
98,2	106,0	60,0	324,7	32,5	116,5	67,0	209,8	119,8	
152,6	125,5	136,3	42,6	270,6	51,1	57,5	157,9	157,5	DL
120,9	98,4	75,9	86,9	122,3	151,2	67,3	105,1	104,6	
195,6	148,2	169,9	31,6	372,1	28,6	45,8	250,1	196,3	
106,9	437,0	90,0	28,6	79,8	249,7	70,0	68,3	94,3	DM
110,9	682,7	18,4	99,1	83,8	94,1	73,8	165,5	101,4	
101,5	81,7	956,5	12,3	72,1	588,7	68,7	31,9	80,4	
148,0	> 1 000	84,5	18,0	44,7	632,5	64,8	38,0	85,9	35.1
174,2	> 1 000	5,8	176,4	46,0	80,6	75,4	291,3	82,6	
127,9	46,1	> 1 000	6,5	42,3	> 1 000	63,8	9,5	97,5	
100,6	160,0	54,4	89,3	157,2	102,4	72,5	114,7	87,3	DN
100,5	160,2	53,8	90,0	154,3	104,6	72,1	113,7	87,7	
103,3	154,3	71,8	76,1	225,5	66,7	83,1	138,8	79,3	

3. Auftragseingang im Verarbeitenden Gewerbe -

WZ 2003	Bezeichnung (H. v. = Herstellung von)		2007	2007	2007	2007	2007
			Mai	Juni	Juli	August	September
D	Verarbeitendes Gewerbe	Insgesamt	127,4	121,5	111,1	90,4	82,9
		Inland	109,5	82,0	98,7	82,5	81,1
		Ausland	155,5	187,6	133,7	105,3	85,2
D ohne 35.1	Verarbeitendes Gewerbe ohne Schiff- und Bootsbau	Insgesamt	127,6	128,4	118,0	112,4	105,8
		Inland	114,2	100,5	101,5	108,2	90,7
		Ausland	150,2	182,9	151,9	119,5	133,1
1	Vorleistungsgüterproduzenten	Insgesamt	119,7	110,2	132,3	117,9	100,4
		Inland	120,9	102,9	100,6	114,5	96,5
		Ausland	117,1	124,0	199,5	124,5	107,3
2	Investitionsgüterproduzenten	Insgesamt	140,4	132,7	89,4	65,2	68,8
		Inland	96,0	62,9	94,9	51,0	62,9
		Ausland	189,7	233,0	81,5	90,1	74,1
3	Gebrauchsgüterproduzenten	Insgesamt	86,3	88,7	113,4	97,8	87,1
		Inland	88,2	99,2	123,1	102,0	92,3
		Ausland	78,0	58,7	83,2	77,5	64,4
4	Verbrauchsgüterproduzenten	Insgesamt	103,0	96,1	98,9	101,6	99,0
		Inland	102,1	98,0	99,8	100,8	99,6
		Ausland	106,1	88,3	95,0	105,4	95,1
DD	Holzgewerbe (ohne H. v. Möbeln)	Insgesamt	118,7	96,2	88,5	97,4	84,7
		Inland	123,3	97,1	85,0	97,8	72,2
		Ausland	108,9	94,5	97,1	96,6	103,2
DE	Papier-, Verlags- und Druckgewerbe	Insgesamt	97,9	99,8	100,7	103,0	99,3
		Inland	97,7	100,2	101,3	103,7	99,4
		Ausland	98,9	98,1	97,9	99,5	98,7
DG	H. v. chemischen Erzeugnissen	Insgesamt	93,2	92,7	93,3	96,8	96,8
		Inland	97,8	99,3	98,5	99,5	99,5
		Ausland	90,5	86,1	88,3	94,3	94,4
DH	H. v. Gummi- und Kunststoffwaren	Insgesamt	122,0	106,9	129,2	131,4	126,8
		Inland	135,6	94,3	115,8	116,1	131,4
		Ausland	101,2	128,8	147,8	151,5	121,0
DI	Glasgewerbe, H. v. Keramik, Verarbeitung von Steinen und Erden	Insgesamt	104,4	97,5	102,2	100,9	98,8
		Inland	103,3	97,6	101,9	101,6	99,5
		Ausland	109,1	97,4	104,4	98,1	95,9
DJ	Metallerzeugung und -bearbeitung, H. v. Metallerzeugnissen	Insgesamt	158,6	156,7	253,6	163,6	104,0
		Inland	149,2	120,3	106,2	139,6	79,9
		Ausland	178,4	247,3	628,5	205,9	165,4
DK	Maschinenbau	Insgesamt	106,3	104,5	105,8	110,5	117,9
		Inland	110,6	108,3	107,9	113,7	114,7
		Ausland	102,3	99,4	101,6	104,8	125,0
DL	H. v. Büromaschinen, Datenverarbeitungsgeräten und -einrichtungen; Elektrotechnik, Feinmechanik u. Optik; H. v. Uhren	Insgesamt	167,9	190,3	92,5	104,3	120,0
		Inland	107,9	90,3	97,2	102,3	85,1
		Ausland	287,8	448,4	82,8	107,3	183,0
DM	Fahrzeugbau	Insgesamt	115,3	106,5	87,4	37,5	33,0
		Inland	84,5	45,4	96,6	29,4	50,3
		Ausland	154,3	187,0	75,9	58,8	22,0
35.1	darunter Schiff- und Bootsbau	Insgesamt	126,3	106,4	69,9	12,5	14,4
		Inland	77,9	33,4	75,2	7,2	23,1
		Ausland	177,5	195,3	65,0	28,9	10,3
DN	H. v. Möbeln, Schmuck, Musikinstrumenten, Sportgeräten, Spielwaren und sonstigen Erzeugnissen	Insgesamt	90,8	101,0	117,2	102,9	92,7
		Inland	91,3	101,1	121,2	105,5	94,2
		Ausland	82,7	99,4	66,3	62,4	64,7

Relation zum Umsatz (Umsatz im jeweiligen Zeitraum = 100)

Oktober	November	Dezember	Januar	Februar	März	April	Mai	Jan. - Mai	WZ 2003
2007			2008						
158,3	168,8	76,5	145,2	108,8	101,2	90,2	114,9	110,8	D
147,1	87,4	89,8	80,5	94,2	81,9	85,1	90,5	86,5	
184,9	314,0	64,3	296,1	129,5	146,5	97,6	153,8	153,0	
126,5	148,1	96,4	169,6	118,0	103,3	113,9	134,5	127,3	D ohne 35.1
95,6	92,1	97,9	96,0	112,3	100,9	97,7	98,3	101,0	
188,8	260,5	94,6	319,8	127,9	108,0	141,9	201,7	175,7	
98,5	102,0	100,5	97,1	101,4	102,8	105,5	105,2	102,6	1
92,9	90,8	104,8	93,3	107,5	105,1	101,1	105,8	102,7	
109,6	124,1	92,3	103,6	92,1	98,8	113,2	104,1	102,3	
235,0	267,6	61,1	205,4	115,5	100,0	77,2	126,2	120,1	2
211,7	81,9	73,0	63,8	79,1	56,5	67,6	71,4	67,7	
295,4	550,0	54,4	685,5	160,8	236,7	87,7	196,0	204,4	
129,1	76,5	93,8	135,7	120,9	86,3	88,5	95,5	104,6	3
132,8	74,1	93,8	131,0	128,0	86,8	89,8	96,1	105,5	
99,6	91,5	93,3	166,0	75,0	83,3	80,4	91,0	98,1	
99,4	98,3	100,0	102,4	99,8	102,6	96,1	101,8	100,5	4
99,6	99,5	99,9	100,9	98,9	102,2	95,8	100,7	99,6	
98,3	96,3	100,4	105,7	101,8	104,6	97,4	106,0	103,3	
78,0	82,9	77,1	74,9	82,1	122,4	103,4	111,2	98,5	DD
72,5	72,1	64,5	63,9	80,6	128,6	98,6	117,0	97,7	
88,8	107,6	100,8	96,4	85,5	106,7	114,2	98,9	100,5	
97,5	98,9	99,0	98,7	98,4	99,4	96,6	99,9	98,6	DE
97,1	99,0	97,1	98,8	97,6	99,2	96,5	98,9	98,2	
99,7	98,6	103,0	98,5	100,1	100,4	97,1	104,1	99,8	
96,4	94,6	101,0	96,9	96,4	94,0	95,9	97,0	96,1	DG
100,1	99,2	100,3	99,7	98,9	99,5	99,2	99,0	99,3	
93,6	91,0	101,7	94,7	95,1	91,0	93,7	95,5	94,1	
100,1	89,2	75,8	118,7	126,5	93,6	92,9	104,7	105,9	DH
95,5	96,9	85,7	106,9	125,4	104,1	99,5	109,0	108,3	
106,9	78,0	61,7	135,8	127,7	80,2	83,8	98,0	102,7	
101,1	98,3	97,5	107,3	99,1	99,9	101,0	100,7	101,5	DI
100,2	99,2	99,0	108,6	97,7	99,8	101,8	100,0	101,4	
105,2	95,0	92,5	102,6	107,2	100,4	97,0	103,5	102,0	
100,0	148,6	142,1	94,9	89,8	98,2	109,0	124,2	103,5	DJ
71,6	110,4	169,5	86,2	110,8	88,3	93,6	112,8	98,6	
162,9	235,5	80,7	111,1	60,4	114,6	132,6	141,7	111,2	
105,2	90,5	91,5	96,3	90,8	102,2	93,1	91,0	94,3	DK
98,2	82,6	86,2	88,2	92,4	112,2	91,6	85,1	93,7	
119,3	120,5	96,1	126,0	86,9	75,1	96,0	99,7	95,6	
218,3	303,6	89,0	512,8	213,0	112,4	167,4	214,5	228,3	DL
111,3	86,2	84,1	119,8	158,6	94,8	105,5	80,2	108,5	
468,9	813,8	92,7	> 1 000	360,0	166,1	294,7	623,0	563,5	
259,6	220,7	37,6	50,3	84,0	88,4	37,1	48,9	60,7	DM
294,4	77,5	66,6	44,4	42,8	29,7	49,9	68,6	45,9	
106,9	386,3	20,7	70,9	126,4	337,1	24,8	28,7	82,4	
350,6	302,9	22,9	22,3	79,5	90,3	18,0	23,2	45,6	35.1
374,0	43,8	50,5	18,1	15,3	10,0	31,0	38,3	21,4	
87,9	531,0	11,0	45,2	132,9	928,5	7,3	10,8	78,4	
132,1	73,8	93,5	131,9	124,1	91,1	90,9	97,1	106,4	DN
134,3	73,8	93,4	131,0	126,3	90,6	91,4	97,6	106,7	
91,7	73,8	98,3	148,6	85,2	105,4	82,7	87,1	99,7	

4. Auftragseingang im Verarbeitenden Gewerbe nach Monaten -

WZ 2003	Bezeichnung (H. v. = Herstellung von)	2007					
		April	Mai	Juni	Juli	August	
D	Verarbeitendes Gewerbe	Insgesamt	158,6	194,3	232,7	166,2	158,0
		Inland	147,2	163,9	157,7	153,3	151,9
		Ausland	177,5	244,5	356,9	187,6	168,0
D ohne 35.1	Verarbeitendes Gewerbe ohne Schiff- und Bootsbau	Insgesamt	237,2	262,2	268,4	240,7	244,0
		Inland	186,4	207,0	194,6	195,6	206,7
		Ausland	363,9	399,7	452,4	353,4	337,0
1	Vorleistungsgüterproduzenten	Insgesamt	239,8	280,5	260,5	297,4	281,0
		Inland	224,7	265,6	224,4	216,5	253,2
		Ausland	276,4	316,8	348,5	494,6	348,7
2	Investitionsgüterproduzenten	Insgesamt	117,6	155,8	229,0	100,1	95,1
		Inland	98,6	101,9	116,3	114,6	85,8
		Ausland	140,9	221,7	366,8	82,5	106,3
3	Gebrauchsgüterproduzenten	Insgesamt	100,1	81,1	100,0	92,4	88,4
		Inland	74,7	76,0	93,5	85,7	86,2
		Ausland	296,5	120,5	150,1	143,8	105,7
4	Verbrauchsgüterproduzenten	Insgesamt	178,3	180,5	178,0	174,8	182,5
		Inland	171,5	168,9	175,5	170,8	182,0
		Ausland	211,1	235,9	189,6	194,2	185,1
DD	Holzgewerbe (ohne H. v. Möbeln)	Insgesamt	235,7	288,8	233,6	212,3	231,1
		Inland	269,0	315,3	225,7	222,3	232,7
		Ausland	173,8	239,4	248,4	193,5	228,1
DE	Papier-, Verlags- und Druckgewerbe	Insgesamt	175,7	176,2	178,7	170,2	195,4
		Inland	188,1	183,8	188,1	180,8	206,5
		Ausland	128,1	147,2	142,5	129,6	153,0
DG	H. v. chemischen Erzeugnissen	Insgesamt	213,8	192,9	221,1	197,2	181,3
		Inland	120,1	122,6	193,9	165,7	144,9
		Ausland	362,0	304,1	264,1	247,0	238,9
DH	H. v. Gummi- und Kunststoffwaren	Insgesamt	102,6	126,8	109,9	120,0	139,0
		Inland	105,5	146,2	105,6	107,7	119,5
		Ausland	98,6	99,7	115,7	137,1	166,3
DI	Glasgewerbe, H. v. Keramik, Verarbeitung von Steinen und Erden	Insgesamt	129,5	153,4	120,8	146,5	152,9
		Inland	108,3	133,1	104,4	134,0	135,2
		Ausland	448,4	458,9	367,5	333,9	418,8
DJ	Metallerzeugung und -bearbeitung, H. v. Metallerzeugnissen	Insgesamt	190,6	321,8	358,9	510,6	405,9
		Inland	134,0	227,3	217,5	169,9	245,1
		Ausland	721,1	> 1 000	> 1 000	> 1 000	> 1 000
DK	Maschinenbau	Insgesamt	208,1	311,3	329,1	374,2	345,0
		Inland	179,6	187,2	232,9	308,1	274,3
		Ausland	346,1	911,4	794,2	694,0	687,1
DL	H. v. Büromaschinen, Datenverarbeitungsgeräten und -einrichtungen; Elektrotechnik, Feinmechanik u. Optik; H. v. Uhren	Insgesamt	318,6	304,6	326,2	157,1	203,7
		Inland	212,7	208,2	177,6	176,8	186,9
		Ausland	497,0	467,2	576,6	124,1	232,0
DM	Fahrzeugbau	Insgesamt	56,3	102,7	190,4	73,6	49,9
		Inland	88,6	86,3	94,6	92,7	58,4
		Ausland	25,6	118,3	281,3	55,5	41,9
35.1	darunter Schiff- und Bootsbau	Insgesamt	26,0	79,7	172,5	40,4	12,9
		Inland	46,8	53,7	63,2	45,0	11,9
		Ausland	7,4	102,9	269,8	36,4	13,8
DN	H. v. Möbeln, Schmuck, Musikinstrumenten, Sportgeräten, Spielwaren und sonstigen Erzeugnissen	Insgesamt	87,8	92,6	114,0	101,5	103,1
		Inland	87,3	91,6	111,1	101,1	103,2
		Ausland	99,3	117,5	187,2	110,9	98,9

(Wertindex; Monatsdurchschnitt 2000 = 100)

September	Oktober	November	Dezember	Januar	Februar	März	April	Mai	WZ 2003
2007				2008					
164,2	247,7	274,9	145,7	207,6	189,8	151,3	167,4	198,6	D
145,0	260,1	146,4	131,4	129,1	155,1	137,6	149,2	154,3	
196,1	227,2	487,7	169,3	337,6	247,2	173,9	197,6	272,0	
250,2	270,4	333,1	213,2	322,3	249,0	206,4	253,5	305,0	D ohne 35.1
193,5	191,4	193,6	165,3	171,5	209,2	186,5	193,2	202,8	
391,7	467,3	680,8	332,9	698,3	348,2	256,1	403,9	560,1	
246,6	237,6	263,7	205,2	213,6	240,8	242,0	260,8	268,2	1
213,9	210,5	219,1	197,9	182,5	217,9	221,7	223,0	245,9	
326,3	303,6	372,3	222,8	289,4	296,9	291,8	353,0	322,4	
122,4	262,7	293,7	116,6	210,9	166,7	105,8	122,1	170,8	2
97,0	310,7	98,7	91,2	92,1	115,2	82,6	102,3	98,3	
153,6	204,2	531,9	147,6	356,1	229,7	134,3	146,4	259,3	
90,1	133,4	79,7	73,8	111,2	107,4	79,2	88,7	76,3	3
87,7	137,7	75,1	69,3	104,8	111,4	78,2	88,1	76,6	
108,9	100,6	115,2	108,6	160,5	77,0	86,4	93,6	74,0	
201,1	198,7	253,3	172,7	194,2	201,5	173,6	169,9	165,1	4
210,9	205,4	195,0	135,8	158,0	165,6	170,3	169,9	157,6	
154,1	166,3	532,3	348,8	367,1	373,0	189,5	169,8	201,0	
213,3	183,0	200,7	148,0	169,7	157,1	248,9	230,7	224,9	DD
167,6	172,5	186,7	124,4	146,9	164,7	288,8	233,3	247,3	
298,2	202,6	226,8	192,0	212,0	143,1	174,7	225,8	183,1	
219,3	222,2	277,4	192,9	216,6	212,0	173,6	176,3	166,5	DE
237,8	236,8	229,8	162,3	192,4	185,0	174,1	180,0	168,1	
148,7	166,3	459,6	310,1	309,1	315,4	171,9	162,1	160,4	
214,4	190,0	212,7	173,0	218,8	259,7	213,7	235,6	257,6	DG
164,1	142,0	161,7	130,0	158,6	147,7	131,2	163,4	185,4	
293,9	265,9	293,3	241,0	314,1	436,9	344,3	349,8	371,7	
120,5	107,1	93,1	63,1	81,6	110,7	92,7	96,3	113,4	DH
120,4	104,8	102,9	71,8	74,5	96,6	99,2	102,3	125,0	
120,7	110,3	79,5	50,9	91,6	130,3	83,5	88,1	97,3	
145,9	154,3	142,1	99,6	133,3	129,8	121,5	150,9	142,7	DI
127,4	134,5	118,8	82,6	111,3	116,5	110,1	133,5	120,1	
424,8	452,3	492,0	355,9	464,5	330,1	291,7	411,9	482,7	
210,4	242,0	386,4	284,4	207,5	232,1	222,4	278,3	311,4	DJ
128,5	132,0	220,8	259,6	135,4	185,1	137,8	159,9	189,6	
979,5	> 1 000	> 1 000	517,5	884,4	674,1	> 1 000	> 1 000	> 1 000	
354,4	326,8	263,1	418,9	275,0	330,3	303,7	358,4	339,8	DK
288,2	246,5	228,8	217,5	238,2	289,6	293,3	279,2	226,3	
674,8	715,2	428,9	> 1 000	452,9	527,4	353,5	741,6	888,7	
310,9	390,0	531,7	226,3	612,4	313,0	179,8	283,9	447,1	DL
226,0	222,3	168,6	146,5	179,2	271,0	182,3	191,7	200,5	
453,9	672,7	> 1 000	360,8	> 1 000	383,8	175,6	439,3	862,6	
53,4	233,3	210,0	60,1	48,0	119,8	83,8	57,3	54,0	DM
64,8	442,4	81,3	80,5	67,5	63,5	46,9	77,6	78,7	
42,5	34,7	332,3	40,8	29,4	173,2	118,9	38,0	30,6	
19,1	209,4	176,8	31,8	14,2	89,9	58,3	22,1	19,0	35.1
20,8	435,7	25,4	44,9	20,6	16,6	12,5	36,5	30,2	
17,6	8,1	311,5	20,1	8,5	155,1	98,9	9,4	9,1	
103,7	165,9	90,2	80,6	126,7	129,8	94,1	107,9	94,2	DN
103,7	166,2	89,3	80,4	124,1	129,8	93,5	106,3	93,3	
102,2	157,7	113,2	86,2	194,3	129,5	107,6	149,3	118,3	

5. Auftragseingang im Verarbeitenden

WZ 2003	Bezeichnung (H. v. = Herstellung von)	jeweiliges Vierteljahr 2008 = 100			
		1. Vierteljahr	2. Vierteljahr	3. Vierteljahr	4. Vierteljahr
D	Verarbeitendes Gewerbe	Insgesamt	115,1		
		Inland	101,1		
		Ausland	131,8		
D ohne 35.1	Verarbeitendes Gewerbe ohne Schiff- und Bootsbau	Insgesamt	105,8		
		Inland	101,0		
		Ausland	111,7		
1	Vorleistungsgüterproduzenten	Insgesamt	105,4		
		Inland	100,9		
		Ausland	114,0		
2	Investitionsgüterproduzenten	Insgesamt	125,8		
		Inland	98,6		
		Ausland	145,6		
3	Gebrauchsgüterproduzenten	Insgesamt	108,9		
		Inland	116,6		
		Ausland	74,6		
4	Verbrauchsgüterproduzenten	Insgesamt	97,5		
		Inland	112,3		
		Ausland	73,0		
DD	Holzgewerbe (ohne H. v. Möbeln)	Insgesamt	78,1		
		Inland	74,8		
		Ausland	86,2		
DE	Papier-, Verlags- und Druckgewerbe	Insgesamt	100,3		
		Inland	110,0		
		Ausland	81,2		
DG	H. v. chemischen Erzeugnissen	Insgesamt	123,6		
		Inland	112,7		
		Ausland	131,6		
DH	H. v. Gummi- und Kunststoffwaren	Insgesamt	100,8		
		Inland	87,6		
		Ausland	123,7		
DI	Glasgewerbe, H. v. Keramik, Verarbeitung von Steinen und Erden	Insgesamt	95,2		
		Inland	91,5		
		Ausland	117,0		
DJ	Metallerzeugung und -bearbeitung, H. v. Metallerzeugnissen	Insgesamt	85,7		
		Inland	91,2		
		Ausland	77,8		
DK	Maschinenbau	Insgesamt	115,4		
		Inland	135,4		
		Ausland	80,2		
DL	H. v. Büromaschinen, Datenverarbeitungsgeräten und -einrichtungen; Elektrotechnik, Feinmechanik u. Optik; H. v. Uhren	Insgesamt	121,5		
		Inland	110,4		
		Ausland	128,7		
DM	Fahrzeugbau	Insgesamt	179,6		
		Inland	100,6		
		Ausland	306,1		
35.1	darunter Schiff- und Bootsbau	Insgesamt	388,5		
		Inland	106,4		
		Ausland	702,8		
DN	H. v. Möbeln, Schmuck, Musikinstrumenten, Sportgeräten, Spielwaren und sonstigen Erzeugnissen	Insgesamt	116,3		
		Inland	116,8		
		Ausland	106,7		

Gewerbe 2008 nach Vierteljahren

1. Vierteljahr	2. Vierteljahr	3. Vierteljahr	4. Vierteljahr	1. Vierteljahr	2. Vierteljahr	3. Vierteljahr	4. Vierteljahr	WZ 2003
jeweiliges Vorquartal = 100				Wertindex; Vierteljahresdurchschnitt 2000 = 100				
82,1				182,9				D
78,4				140,6				
85,8				252,9				
95,2				259,2				D ohne
103,1				189,1				35.1
88,0				434,2				
98,6				232,2				1
99,1				207,3				
97,7				292,7				
71,8				161,2				2
57,9				96,6				
81,5				240,0				
103,8				99,3				3
104,4				98,1				
99,8				108,0				
91,1				189,8				4
92,1				164,6				
88,8				309,9				
108,3				191,9				DD
124,1				200,1				
85,3				176,6				
87,0				200,7				DE
87,7				183,8				
85,1				265,5				
120,3				230,8				DG
100,9				145,8				
136,9				365,1				
108,2				95,0				DH
96,7				90,1				
126,8				101,8				
97,1				128,2				DI
100,6				112,6				
83,5				362,1				
72,5				220,7				DJ
74,8				152,8				
69,0				858,3				
90,1				303,0				DK
118,5				273,7				
52,6				444,6				
96,3				368,4				DL
117,7				210,8				
87,4				633,9				
50,0				83,9				DM
29,5				59,3				
78,8				107,2				
38,8				54,1				35.1
9,8				16,6				
77,3				87,5				
104,1				116,8				DN
103,4				115,8				
120,8				143,8				

6. Auftragseingang im Verarbeitenden Gewerbe nach Jahren

WZ 2003	Bezeichnung (H. v. = Herstellung von)		2001	2002	2003	2004	2005	2006	2007
			Wertindex; Jahr 2000 = 100						
D	Verarbeitendes Gewerbe	Insgesamt	79,7	84,0	107,1	108,7	148,7	160,7	184,7
		Inland	93,7	87,5	108,0	104,9	149,9	132,9	152,8
		Ausland	53,2	77,4	105,2	115,8	146,4	213,4	245,2
D ohne 35.1	Verarbeitendes Gewerbe ohne Schiff- und Bootsbau	Insgesamt	112,1	107,5	111,8	126,7	152,3	192,7	221,5
		Inland	113,8	109,0	109,1	120,6	141,2	162,4	186,7
		Ausland	106,8	103,2	119,5	144,6	184,6	281,3	323,3
1	Vorleistungsgüterproduzenten	Insgesamt	112,3	111,6	119,6	136,5	166,9	209,5	240,8
		Inland	117,3	114,9	116,1	133,1	158,7	194,3	223,4
		Ausland	98,2	102,5	129,6	146,2	190,5	252,8	290,5
2	Investitionsgüterproduzenten	Insgesamt	59,1	66,0	100,3	92,6	141,2	136,4	156,7
		Inland	75,9	65,9	105,6	87,6	153,8	95,2	109,4
		Ausland	35,8	66,1	93,1	99,4	123,8	192,9	221,7
3	Gebrauchsgüterproduzenten	Insgesamt	96,5	94,8	87,3	82,2	82,7	85,9	98,8
		Inland	101,6	98,5	87,7	77,8	79,4	78,7	90,4
		Ausland	54,9	64,6	84,1	118,0	109,1	144,5	166,0
4	Verbrauchsgüterproduzenten	Insgesamt	103,8	113,9	119,8	142,2	167,2	190,8	219,4
		Inland	99,8	101,1	95,3	107,4	116,1	134,5	154,6
		Ausland	127,6	189,4	264,9	348,1	470,0	524,3	602,6
DD	Holzgewerbe (ohne H. v. Möbeln)	Insgesamt	118,9	131,2	142,3	164,7	184,8	234,9	269,9
		Inland	132,2	145,8	151,1	187,0	198,1	256,5	294,8
		Ausland	90,4	99,9	123,7	117,0	156,3	188,6	216,8
DE	Papier-, Verlags- und Druckgewerbe	Insgesamt	109,2	120,0	129,1	152,0	183,9	203,2	233,6
		Inland	104,3	104,9	103,0	119,6	134,2	155,2	178,4
		Ausland	132,5	191,2	253,0	305,3	420,1	431,0	495,4
DG	H. v. chemischen Erzeugnissen	Insgesamt	104,0	107,7	124,6	138,2	151,5	166,6	191,5
		Inland	111,9	113,0	116,7	119,5	130,2	138,1	158,7
		Ausland	90,9	99,0	137,7	169,1	186,6	213,6	245,5
DH	H. v. Gummi- und Kunststoffwaren	Insgesamt	110,7	103,8	89,5	88,1	97,9	111,5	128,2
		Inland	111,5	103,5	104,4	106,8	112,6	122,5	140,7
		Ausland	109,5	104,3	64,1	56,1	72,7	92,8	106,7
DI	Glasgewerbe, H. v. Keramik, Verarbeitung von Steinen und Erden	Insgesamt	104,9	98,9	78,4	73,3	74,3	90,7	104,3
		Inland	102,4	96,5	73,7	68,5	70,1	82,3	94,6
		Ausland	151,6	142,1	176,6	173,5	162,3	273,2	314,0
DJ	Metallerzeugung und -bearbeitung, H. v. Metallerzeugnissen	Insgesamt	102,7	96,7	95,6	110,8	140,0	184,8	212,4
		Inland	98,3	96,6	87,3	94,4	108,8	131,1	150,7
		Ausland	163,7	97,0	215,8	345,7	588,7	957,1	> 1 000
DK	Maschinenbau	Insgesamt	85,6	94,2	95,3	105,2	135,5	186,6	214,4
		Inland	84,3	92,1	95,0	111,0	137,8	169,3	194,6
		Ausland	92,6	105,8	100,3	89,6	133,2	254,6	292,7
DL	H. v. Büromaschinen, Datenverarbeitungsgeräten u. -einrichtungen; Elektrotechnik, Feinmechanik u. Optik; H. v. Uhren	Insgesamt	104,7	77,5	81,7	109,9	154,3	214,8	246,9
		Inland	115,2	83,8	87,4	107,5	158,1	171,2	196,7
		Ausland	86,1	66,3	71,6	114,4	147,6	293,1	336,9
DM	Fahrzeugbau	Insgesamt	34,0	54,6	115,4	90,9	155,9	118,3	136,0
		Inland	53,6	45,3	127,0	81,2	192,0	70,9	81,5
		Ausland	14,9	63,7	104,0	100,3	120,8	164,4	189,0
35.1	darunter Schiff- u. Bootsbau	Insgesamt	16,7	38,0	99,0	74,0	143,4	99,0	113,7
		Inland	31,7	21,1	106,0	57,1	178,8	42,3	48,6
		Ausland	3,2	53,3	92,5	89,1	111,1	150,0	172,4
DN	H. v. Möbeln, Schmuck, Musikinstrumenten, Sportgeräten, Spielwaren und sonstigen Erzeugnissen	Insgesamt	117,7	121,4	102,7	92,5	94,1	94,2	108,3
		Inland	116,7	117,7	102,0	89,4	92,5	90,6	104,2
		Ausland	138,8	198,6	116,1	158,8	126,9	169,7	195,1