



Verarbeitendes Gewerbe sowie Bergbau und Gewinnung von
Steinen und Erden

E I - m

Auftragseingänge im Verarbeitenden Gewerbe in Mecklenburg-Vorpommern

Februar 2008

Bestell-Nr.: E133 2008 02

Herausgabe: 7. Mai 2008

Printausgabe: EUR 4,00

Herausgeber: Statistisches Amt Mecklenburg-Vorpommern, Lübecker Straße 287, 19059 Schwerin,
Telefon: 0385 4801-0, Telefax: 0385 4801-4123, Internet: <http://www.statistik-mv.de>, E-Mail: statistik.post@statistik-mv.de

Zuständiger Dezernent: Hans-Peter Hasche, Telefon: 0385 4801-4430

© Statistisches Amt Mecklenburg-Vorpommern, Schwerin, 2008
Vervielfältigung und Verbreitung, auch auszugsweise, mit Quellenangabe gestattet.

Zeichenerklärungen und Abkürzungen

-	nichts vorhanden
0	weniger als die Hälfte von 1 in der letzten besetzten Stelle, jedoch mehr als nichts
.	Zahlenwert unbekannt oder geheim zu halten
...	Zahl lag bei Redaktionsschluss noch nicht vor
x	Aussage nicht sinnvoll oder Fragestellung nicht zutreffend
/	keine Angabe, da Zahlenwert nicht ausreichend genau oder nicht repräsentativ
()	Zahl hat eingeschränkte Aussagefähigkeit
p	vorläufige Zahl
s	geschätzte Zahl
r	berichtigte Zahl

Abweichungen in den Summen erklären sich aus dem Auf- und Abrunden der Einzelwerte.

Inhaltsverzeichnis

	Seite
I. Vorbemerkungen	3
II. Zusammenfassende Ergebnisse	4
III. Grafiken	5
IV. Tabellen	
1. Auftragseingang im Verarbeitenden Gewerbe nach Monaten (Veränderung gegenüber dem gleichen Vorjahreszeitraum)	6 - 7
2. Auftragseingang im Verarbeitenden Gewerbe nach Monaten (Veränderung gegenüber dem Vormonat)	8 - 9
3. Auftragseingang im Verarbeitenden Gewerbe - Relation zum Umsatz (Umsatz im jeweiligen Zeitraum = 100)	10 - 11
4. Auftragseingang im Verarbeitenden Gewerbe nach Monaten (Wertindex; Monatsdurchschnitt 2000 = 100)	12 - 13
5. Auftragseingang im Verarbeitenden Gewerbe 2007 nach Vierteljahren	14 - 15
6. Auftragseingang im Verarbeitenden Gewerbe nach Jahren (Wertindex; Jahr 2000 = 100)	16

I. Vorbemerkungen

Die Entwicklung der Auftragseingänge im Verarbeitenden Gewerbe zählt (wie bei den Umsätzen) zu den wichtigsten Indikatoren für die Beobachtung und Analyse der Konjunkturentwicklung in Deutschland.

Sie wird in diesem Bericht in den Varianten der wertmäßigen Darstellung von

- Veränderungen gegenüber dem gleichen Vorjahresmonat
- Veränderungen gegenüber dem jeweiligen Vormonat
- Veränderungen gegenüber dem Jahresdurchschnitt 2000 nach Jahren, Monaten bzw. Vierteljahren
- der Relation des Auftragswertes zum Umsatzwert jeweils gleicher Zeiträume sowie
- im Wertvolumen dargestellt ¹⁾.

Auftragseingang und Umsatz im Verarbeitenden Gewerbe werden im Rahmen des Monatsberichts für Betriebe im Verarbeitenden Gewerbe (einschl. Bergbau und Gewinnung von Steinen und Erden) erhoben. Der **B e r i c h t s k r e i s** umfasst Betriebe des Verarbeitenden Gewerbes (einschl. Bergbau und Gewinnung von Steinen und Erden) mit 50 und mehr Beschäftigten.

Auftragseingang und Umsatz werden in der Gliederung der „Klassifikation der Wirtschaftszweige, Ausgabe 2003 (WZ 2003)“ nach fachlichen Betriebsteilen erfasst und ausgewertet.

Der Auftragseingang wird von den Betrieben derjenigen Wirtschaftszweige des Verarbeitenden Gewerbes erfragt, bei denen die Auftragsfertigung von Bedeutung ist. In die Erhebung des Auftragseingangs **nicht einbezogen** sind die Betriebe des Bergbaus und der Gewinnung von Steinen und Erden, des **Ernährungsgewerbes**, die Herstellung von Verpackungsmitteln und Lagerbehältern aus Holz, die Herstellung von Holzwaren sowie von Kork-, Flecht- und Korbwaren, Betriebe des Verlagsgewerbes, die Herstellung von Erzeugnissen aus Beton, Zement und Gips (außer Gipserzeugnisse für den Bau), die Herstellung von sonstigen Mineralerzeugnissen, die Herstellung von Matratzen, von Schmuck und ähnlichen Erzeugnissen, die Recyclingbetriebe sowie die Betriebe weiterer Wirtschaftszweige, die aber zurzeit in Mecklenburg-Vorpommern nicht angesiedelt sind.

Neben den Angaben für die Wirtschaftsgliederungen der „Klassifikation der Wirtschaftszweige, Ausgabe 2003 (WZ 2003)“ werden auch Ergebnisse für die Hauptgruppen *Vorleistungsgüterproduzenten*, *Investitionsgüterproduzenten*, *Gebrauchsgüterproduzenten* und *Verbrauchsgüterproduzenten* veröffentlicht. Die Abgrenzung dieser Hauptgruppen ist EU-weit verbindlich festgelegt in der Verordnung (EG) Nr. 586/7/2001 der Kommission vom 26. März 2001 zur Durchführung der Verordnung (EG) Nr. 1165/98 des Rates über Konjunkturstatistiken: Definition der industriellen Hauptgruppen (MIGS ²⁾). Für die 2003 neu eingeführte Hauptgruppe *Energie* wird kein Auftragseingang ausgewiesen, da durch die Auftragseingangsstatisik die Bereiche des Verarbeitenden Gewerbes nicht erfasst werden, die diese Hauptgruppe bilden.

Bei Zeitvergleichen der Hauptgruppen auf der Grundlage des Wertindex mit der Basis 2000 = 100 sind Einschränkungen in der Vergleichbarkeit zu beachten: Der Wirtschaftszweig *34.30 Herstellung von Teilen und Zubehör für Kraftwagen und Kraftwagenmotoren* wechselte mit Einführung der WZ 2003 von den Vorleistungsgüterproduzenten zu den Investitionsgüterproduzenten. Die Gruppen *22.2 Druckgewerbe* und *22.3 Vervielfältigung von bespielten Ton-, Bild- und Datenträgern* sind von den Vorleistungsgüterproduzenten zu den Verbrauchsgüterproduzenten umgesetzt worden.

Rechtsgrundlagen für die Durchführung der Erhebung sind:

- Gesetz über die Statistik im Produzierenden Gewerbe (ProdGewStatG) in der Fassung der Bekanntmachung vom 21. März 2002 (BGBl. I S. 1181), zuletzt geändert durch Artikel 14 des Gesetzes vom 7. September 2007 (BGBl. I S. 2246)
- Artikel 2 § 3 der Verordnung zur Änderung statistischer Rechtsvorschriften (Statistikbereinungsverordnung) vom 14. September 1984 (BGBl. I S. 1247)
- Gesetz über die Statistik für Bundeszwecke (Bundesstatistikgesetz - BStatG) vom 22. Januar 1987 (BGBl. I S. 462, 565), zuletzt geändert durch Artikel 3 des Gesetzes vom 7. September 2007 (BGBl. I S. 2246)

Der **A u f t r a g s e i n g a n g** umfasst den Wert (ohne Umsatzsteuer) aller im jeweiligen Berichtsmonat von den Betrieben des Verarbeitenden Gewerbes fest akzeptierten Aufträge auf Lieferung selbst hergestellter (oder in Lohnarbeit gefertigter) Erzeugnisse. Zur Analyse der Binnen- und Exportnachfrage wird zwischen dem Auftragseingang aus dem Inland und den von ausländischen Auftraggebern erteilten Orders unterschieden. Die Auftragseingänge enthalten u. a. auch zur Produktion gehörende Dienstleistungen (Lohnarbeiten - einschl. Lohnveredlung, Reparaturen, Instandhaltungen, Installationen, Montagen u. Ä.). Stornierungen sowie Wertänderungen aufgrund von Preisgleitklauseln sind grundsätzlich nicht in der Meldung des aktuellen Auftragseingangs zu berücksichtigen. Umbestellungen oder Änderungen sind als Neuaufträge zu melden.

Nicht zum Auftragseingang zählen:

1. Aufträge für Bauleistungen
2. Aufträge auf Lieferung für Elektrizität, Fernwärme, Gas, Dampf und Wasser
3. Aufträge auf Lieferung von verkaufsfähigen Produktionsrückständen
4. Aufträge auf Lieferung von Handelsware
5. Aufträge über nichtindustrielle Leistungen
6. Aufträge auf unternehmensinterne Lieferungen und Leistungen

¹⁾ Die Daten des aktuellen Berichtsjahres enthalten grundsätzlich vorläufige Angaben. Nach Abschluss des Berichtsjahres werden die von den Betrieben nachträglich gemeldeten Korrekturen berücksichtigt.

²⁾ MIGS = Main Industry Groupings

Hinweis

Am 1. Januar 2007 trat Artikel 10 des Ersten Gesetzes zum Abbau bürokratischer Hemmnisse insbesondere in der mittelständischen Wirtschaft vom 22. August 2006 (Bundesgesetzblatt Teil I Seite 1 970) in Kraft, durch den das Gesetz über die Statistik im Produzierenden Gewerbe geändert wurde. In diesem Zusammenhang wurde insbesondere die Meldegrenze beim Berichtskreis für die kurzfristigen Statistiken im Verarbeitenden Gewerbe heraufgesetzt. Wurden bis zum Jahr 2006 beim Monatsbericht im Verarbeitenden Gewerbe alle Betriebe von Unternehmen mit 20 und mehr tätigen Personen befragt, so sind ab Januar 2007 nur noch Betriebe mit 50 und mehr tätigen Personen einbezogen. Entsprechendes gilt für die Monatliche Produktionserhebung. Mit dieser Maßnahme wird eine deutliche Entlastung insbesondere der kleinen und mittleren Unternehmen von statistischen Auskunftspflichten erreicht. In Mecklenburg-Vorpommern hat sich dadurch der Berichtskreis der meldepflichtigen Betriebe beim Monatsbericht von 728 Betrieben mit 54 195 Beschäftigten im Dezember 2006 auf 291 Betriebe mit 42 647 Beschäftigten im Januar 2007 verringert. Die Zahl der fachlichen Betriebsteile **verringerte sich** insgesamt von 801 auf 333 und **die Zahl der fachlichen Betriebsteile, für die Auftragseingänge gemeldet werden, von 489 auf 221.**

II. Zusammenfassende Ergebnisse

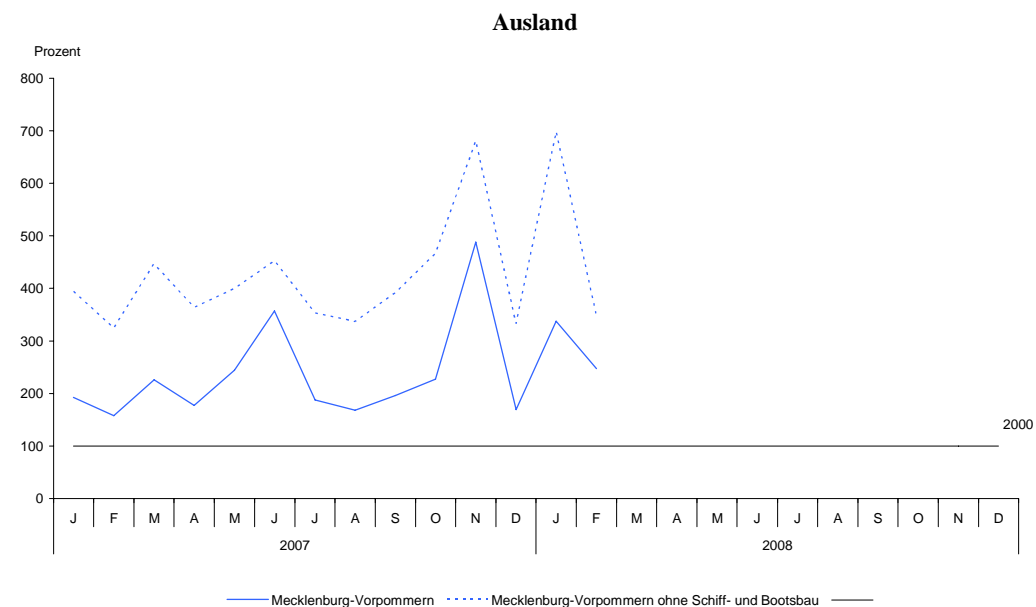
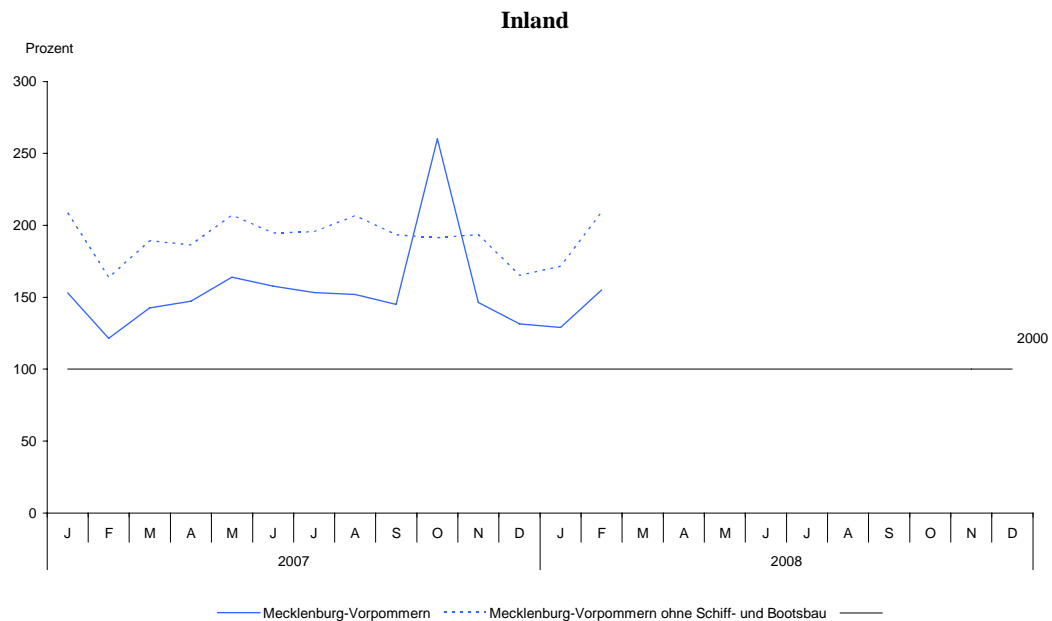
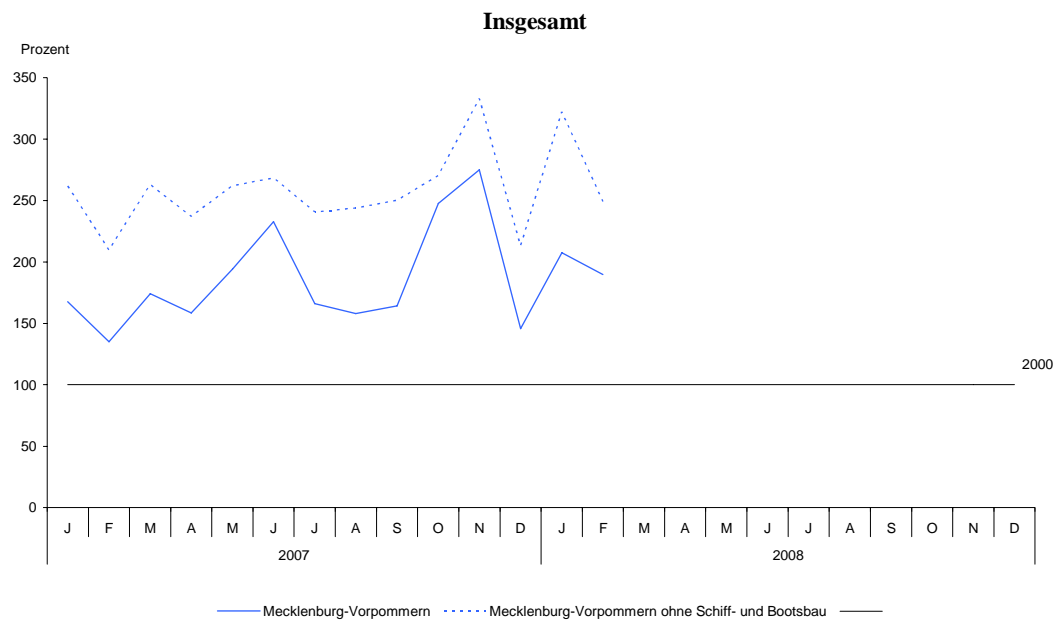
Veränderung der Auftragseingänge gegenüber dem gleichen Vorjahreszeitraum um Prozent	Berichtsmonat Februar	1.1.2008 bis Ende Berichtsmonat
Insgesamt	+ 40,5	+ 31,2
darunter		
Inland	+ 27,2	+ 3,5
Insgesamt ohne Schiff- und Bootsbau ¹⁾	+ 18,7	+ 21,1
Auftragseingänge in Relation zum Umsatz (= 100)		
Insgesamt	108,8	125,2
darunter		
Inland	94,2	87,4
Insgesamt ohne Schiff- und Bootsbau ¹⁾	118,0	142,5

WZ 2003	Bezeichnung (H. v. = Herstellung von)	Auftragseingänge (AE)		
		Berichtsmonat 2008 zum		
		AE gleicher Vorjahresmonat 2007 (= 100)	AE Vormonat (= 100)	Umsatz (= 100) Berichtsmonat 2008
D	Verarbeitendes Gewerbe	Insgesamt 140,5	91,4	108,8
		Inland 127,7	120,1	94,2
		Ausland 156,8	73,2	129,5
	darunter			
D ohne 35.1	Verarbeitendes Gewerbe ohne Schiff- und Bootsbau ¹⁾	Insgesamt 118,7	77,3	118,0
		Inland 127,8	122,0	112,3
		Ausland 107,3	49,9	127,9
DD	Holzgewerbe (ohne H. v. Möbeln)	Insgesamt 68,2	92,6	82,1
DE	Papier-, Verlags- und Druckgewerbe	Insgesamt 107,5	97,9	98,4
DG	H. v. chemischen Erzeugnissen	Insgesamt 147,9	118,7	96,4
DH	H. v. Gummi- und Kunststoffwaren	Insgesamt 124,8	135,7	126,5
DI	Glasgewerbe, H. v. Keramik, Verarbeitung von Steinen und Erden	Insgesamt 97,7	97,4	99,1
DJ	Metallerzeugung und -bearbeitung, H. v. Metallerzeugnissen	Insgesamt 125,0	111,9	89,8
DK	Maschinenbau	Insgesamt 125,1	120,1	90,8
DL	H. v. Büromaschinen, Datenverarbeitungs- geräten u. -einrichtungen; Elektrotechnik, Feinmechanik u. Optik; H. v. Uhren	Insgesamt 133,6	51,1	213,0
DM	Fahrzeugbau	Insgesamt 305,5	249,7	84,0
	darunter			
35.1	Schiff- und Bootsbau	Insgesamt 991,5	632,5	79,5
DN	H. v. Möbeln, Schmuck, Musikinstrumenten, Sportgeräten, Spielwaren und sonstigen Erzeugnissen	Insgesamt 132,0	102,4	124,1

1) Für den Schiffbau ist eine nichtkontinuierliche Entwicklung der Auftragseingänge branchentypisch, sodass die Auftragseingänge dieses Wirtschaftszweiges mitunter einen nicht unerheblichen Einfluss auf die Darstellung der Auftragseingangsentwicklung insgesamt haben.

III. Grafiken

**Wertindex der Auftragseingänge in ausgewählten fachlichen
Betriebsstellen des Verarbeitenden Gewerbes**
(Monatsdurchschnitt 2000 = 100)



IV. Tabellen

1. Auftragseingang im Verarbeitenden Gewerbe nach Monaten -

WZ 2003	Bezeichnung (H. v. = Herstellung von)		Februar	März	April	Mai	Juni
			2007				
D	Verarbeitendes Gewerbe	Insgesamt	113,2	119,9	131,1	146,9	189,9
		Inland	105,7	99,0	122,9	126,0	128,1
		Ausland	124,5	153,9	144,3	180,2	293,2
D ohne 35.1	Verarbeitendes Gewerbe ohne Schiff- und Bootsbau	Insgesamt	115,3	116,6	127,1	132,7	141,8
		Inland	108,6	96,9	114,6	119,1	114,9
		Ausland	125,0	148,5	147,4	155,6	189,4
1	Vorleistungsgüterproduzenten	Insgesamt	121,5	101,1	123,9	126,4	119,2
		Inland	117,3	89,3	134,8	121,2	101,0
		Ausland	130,7	132,2	106,8	138,4	166,6
2	Investitionsgüterproduzenten	Insgesamt	107,8	154,0	148,5	188,6	327,6
		Inland	89,8	118,3	108,8	142,6	195,4
		Ausland	127,1	185,3	216,0	230,2	443,9
3	Gebrauchsgüterproduzenten	Insgesamt	120,7	104,7	158,1	110,9	124,0
		Inland	126,6	107,9	128,1	113,8	147,8
		Ausland	101,5	94,5	290,8	98,5	69,9
4	Verbrauchsgüterproduzenten	Insgesamt	90,0	74,6	77,8	82,4	94,3
		Inland	98,3	100,3	115,0	99,8	130,3
		Ausland	81,4	36,2	34,5	51,6	42,5
DD	Holzgewerbe (ohne H. v. Möbeln)	Insgesamt	110,9	92,9	105,6	107,1	86,1
		Inland	112,3	89,2	113,0	108,0	71,6
		Ausland	107,0	103,7	88,8	105,0	130,7
DE	Papier-, Verlags- und Druckgewerbe	Insgesamt	89,2	73,3	76,2	82,0	94,5
		Inland	95,3	97,1	113,8	101,9	121,4
		Ausland	81,8	32,0	26,7	42,4	44,6
DG	H. v. chemischen Erzeugnissen	Insgesamt	108,6	153,2	117,7	107,6	119,6
		Inland	83,2	143,6	103,4	69,0	109,7
		Ausland	139,0	160,8	126,9	167,5	133,4
DH	H. v. Gummi- und Kunststoffwaren	Insgesamt	115,1	107,4	119,6	124,3	105,8
		Inland	138,2	101,2	110,3	130,6	80,7
		Ausland	86,5	118,6	136,8	113,2	175,1
DI	Glasgewerbe, H. v. Keramik, Verarbeitung von Steinen und Erden	Insgesamt	133,1	134,5	140,0	145,0	95,7
		Inland	139,8	131,0	133,7	139,7	92,1
		Ausland	100,9	154,3	168,7	174,2	115,2
DJ	Metallerzeugung und -bearbeitung, H. v. Metallerzeugnissen	Insgesamt	133,1	127,7	93,0	179,3	195,2
		Inland	115,5	105,9	101,0	165,6	154,4
		Ausland	183,7	182,9	81,7	209,8	286,9
DK	Maschinenbau	Insgesamt	143,8	124,6	100,4	122,2	126,9
		Inland	107,2	105,4	126,9	118,5	124,6
		Ausland	293,9	170,2	65,9	126,2	130,4
DL	H. v. Büromaschinen, Datenverarbeitungs- geräten und -einrichtungen; Elektrotech- nik, Feinmechanik u. Optik; H. v. Uhren	Insgesamt	107,0	120,3	171,4	158,6	203,3
		Inland	98,9	72,0	106,2	124,0	134,2
		Ausland	112,9	170,7	307,5	200,6	277,4
DM	Fahrzeugbau	Insgesamt	115,3	178,1	199,6	249,9	639,5
		Inland	102,9	160,3	249,0	196,3	321,6
		Ausland	149,0	212,6	121,0	308,1	934,5
35.1	darunter: Schiff- und Bootsbau	Insgesamt	66,6	252,5	257,7	362,8	> 1 000
		Inland	57,3	179,4	464,5	290,9	> 1 000
		Ausland	103,3	387,0	73,7	409,8	> 1 000
DN	H. v. Möbeln, Schmuck, Musik- instrumenten, Sportgeräten, Spiel- waren und sonstigen Erzeugnissen	Insgesamt	123,5	105,6	120,4	110,2	140,7
		Inland	127,0	110,8	127,7	116,4	150,9
		Ausland	85,6	59,6	52,2	53,6	69,1

Veränderung gegenüber dem gleichen Vorjahreszeitraum (= 100)

Jul	August	September	Oktober	November	Dezember	Januar	Februar	Jan. - Feb.	WZ 2003
2007						2008			
66,4	103,1	134,8	174,5	105,5	66,9	123,8	140,5	131,2	D
121,8	115,6	108,6	209,6	121,9	102,9	84,4	127,7	103,5	
41,1	88,7	191,1	132,5	98,9	46,1	175,8	156,8	167,2	
121,2	121,1	133,4	122,5	147,4	114,3	123,1	118,7	121,1	D ohne 35,1
124,0	120,4	107,7	113,5	118,5	117,3	82,1	127,8	102,2	
117,6	122,1	188,9	133,3	178,2	110,9	177,1	107,3	145,6	
135,2	137,3	108,9	113,7	103,8	114,3	99,0	117,1	107,8	1
112,0	122,5	94,9	104,6	121,2	114,2	88,2	113,3	100,3	
173,6	174,8	142,5	133,4	86,1	114,5	122,0	124,4	123,2	
35,5	74,3	201,7	253,5	107,1	47,7	146,2	172,1	156,6	2
132,0	101,2	135,8	429,0	129,4	89,7	74,1	151,5	103,4	
15,8	58,8	322,3	144,0	103,1	35,3	211,1	187,8	201,3	
131,1	108,8	89,1	153,4	78,2	88,7	119,6	118,7	119,2	3
156,1	121,7	94,8	169,3	79,7	94,1	115,5	135,8	125,1	
75,4	65,3	64,8	77,0	71,5	68,9	145,8	49,4	89,3	
105,5	96,8	87,0	83,6	101,9	69,2	95,2	107,0	100,9	4
144,4	131,4	128,7	133,7	115,4	106,5	125,6	129,9	127,8	
49,5	43,3	27,9	26,0	84,5	41,9	63,5	77,9	70,0	
96,4	83,4	85,2	72,8	87,6	65,1	70,8	68,2	69,5	DD
94,0	71,6	55,6	60,6	69,0	48,0	59,4	63,1	61,3	
102,1	121,5	192,0	106,7	148,9	113,7	94,1	82,7	89,1	
101,4	100,9	91,1	89,7	103,6	76,8	102,5	107,5	104,9	DE
130,2	130,9	126,1	135,7	112,6	109,6	127,8	125,5	126,7	
46,5	46,2	33,7	31,5	90,0	48,1	69,6	81,2	75,0	
110,4	118,8	170,1	101,2	145,5	129,3	133,3	147,9	140,8	DG
97,4	110,8	171,9	105,0	153,1	153,2	131,7	123,8	127,8	
128,6	127,6	168,6	98,2	139,5	114,1	134,7	165,0	150,8	
105,8	94,1	117,0	119,6	92,1	66,2	90,5	124,8	107,5	DH
91,4	108,7	107,1	104,5	105,1	59,7	75,3	95,4	85,5	
128,0	82,9	134,1	147,8	75,3	84,4	117,0	182,9	148,4	
132,4	139,2	117,7	124,9	106,2	110,1	103,5	97,7	100,6	DI
129,3	135,0	115,0	118,9	99,5	101,7	92,8	94,5	93,7	
154,6	164,2	131,3	162,0	140,4	154,7	177,7	118,6	147,2	
178,3	312,7	86,2	145,5	88,9	162,6	62,7	125,0	85,1	DJ
123,1	201,4	78,9	90,0	169,9	175,0	67,1	139,7	95,9	
220,8	928,3	97,3	362,7	58,9	121,7	57,2	98,3	69,8	
143,0	141,4	159,7	160,0	114,1	141,5	105,0	125,1	115,1	DK
170,9	118,3	161,5	169,2	122,3	134,6	104,6	151,6	126,1	
105,9	226,6	156,3	146,7	97,3	147,2	106,0	85,4	93,8	
83,9	87,9	204,7	134,9	282,6	120,8	183,2	133,6	162,8	DL
123,7	124,6	126,4	133,3	131,8	148,7	68,5	186,5	110,6	
47,3	62,8	425,6	135,8	394,9	107,0	293,8	99,9	205,2	
21,9	57,4	156,8	765,4	64,1	22,0	106,0	305,5	198,6	DM
140,1	105,4	139,4	> 1 000	162,6	72,5	118,9	121,1	119,9	
9,4	35,8	191,5	149,1	56,2	9,6	85,7	651,0	332,6	
12,0	18,0	176,2	> 1 000	55,5	11,7	160,5	991,5	580,9	35,1
102,3	41,5	137,4	> 1 000	284,0	47,7	201,3	125,9	158,8	
6,1	12,5	250,1	101,8	52,4	4,7	111,6	> 1 000	> 1 000	
142,2	113,4	89,7	166,9	72,9	88,0	117,2	132,0	124,3	DN
155,0	120,7	92,7	177,7	78,4	93,8	114,7	134,8	124,1	
48,3	43,3	49,2	62,9	29,8	35,3	186,1	85,4	126,4	

2. Auftragseingang im Verarbeitenden Gewerbe nach Monaten -

WZ 2003	Bezeichnung (H. v. = Herstellung von)		Januar	Februar	März	April	Mai
			2007				
D	Verarbeitendes Gewerbe	Insgesamt	77,0	80,5	128,8	91,1	122,5
		Inland	119,8	79,4	117,5	103,2	111,3
		Ausland	52,3	82,1	143,3	78,5	137,8
D ohne 35.1	Verarbeitendes Gewerbe ohne Schiff- und Bootsbau	Insgesamt	140,4	80,1	125,4	90,2	110,5
		Inland	148,2	78,4	115,6	98,5	111,0
		Ausland	131,3	82,3	137,7	81,4	109,9
1	Vorleistungsgüterproduzenten	Insgesamt	120,3	95,3	116,4	100,1	117,0
		Inland	119,5	92,8	112,9	103,6	118,2
		Ausland	122,0	100,6	123,3	93,9	114,6
2	Investitionsgüterproduzenten	Insgesamt	59,0	67,1	147,7	82,2	132,5
		Inland	122,3	61,2	123,0	105,4	103,4
		Ausland	40,3	72,5	166,5	69,2	157,3
3	Gebrauchsgüterproduzenten	Insgesamt	111,7	97,3	99,4	111,3	81,0
		Inland	123,3	90,4	97,2	93,6	101,8
		Ausland	69,8	141,5	108,1	176,0	40,6
4	Verbrauchsgüterproduzenten	Insgesamt	81,8	92,3	101,9	93,0	101,2
		Inland	98,6	101,3	146,5	91,8	98,5
		Ausland	69,5	82,8	45,1	97,7	111,7
DD	Holzgewerbe (ohne H. v. Möbeln)	Insgesamt	105,3	96,1	116,0	88,2	122,5
		Inland	95,5	105,5	112,9	91,3	117,2
		Ausland	133,5	76,8	124,8	80,4	137,8
DE	Papier-, Verlags- und Druckgewerbe	Insgesamt	84,2	93,3	97,4	91,5	100,3
		Inland	101,7	97,9	138,1	92,4	97,7
		Ausland	68,8	87,4	38,2	86,3	114,9
DG	H. v. chemischen Erzeugnissen	Insgesamt	122,7	107,0	125,5	97,0	90,2
		Inland	142,0	99,1	124,4	80,9	102,1
		Ausland	110,4	113,5	126,3	108,2	84,0
DH	H. v. Gummi- und Kunststoffwaren	Insgesamt	94,7	98,3	117,0	98,9	123,6
		Inland	82,2	102,5	107,0	97,4	138,6
		Ausland	129,6	91,1	136,7	101,2	101,2
DI	Glasgewerbe, H. v. Keramik, Verarbeitung von Steinen und Erden	Insgesamt	142,2	103,2	107,2	90,9	118,5
		Inland	147,6	102,8	102,3	85,8	122,9
		Ausland	113,6	106,5	139,6	115,4	102,3
DJ	Metallerzeugung und -bearbeitung, H. v. Metallerzeugnissen	Insgesamt	189,2	56,1	137,7	74,5	168,9
		Inland	136,0	65,7	127,0	79,6	169,6
		Ausland	363,6	44,4	157,2	66,9	167,7
DK	Maschinenbau	Insgesamt	88,5	100,9	99,0	79,6	149,6
		Inland	141,0	83,9	98,3	95,7	104,2
		Ausland	45,1	144,6	100,1	56,0	263,3
DL	H. v. Büromaschinen, Datenverarbeitungs- geräten und -einrichtungen; Elektrotech- nik, Feinmechanik u. Optik; H. v. Uhren	Insgesamt	178,4	70,1	145,7	93,4	95,6
		Inland	265,6	55,6	114,4	128,0	97,9
		Ausland	135,5	84,1	165,6	78,1	94,0
DM	Fahrzeugbau	Insgesamt	16,6	86,6	141,8	101,3	182,4
		Inland	51,1	92,4	128,9	130,9	97,4
		Ausland	8,0	77,5	165,9	58,1	461,4
35.1	darunter: Schiff- und Bootsbau	Insgesamt	3,3	102,4	263,3	108,7	307,1
		Inland	10,9	128,9	176,7	200,5	114,7
		Ausland	1,8	70,7	452,2	30,5	> 1 000
DN	H. v. Möbeln, Schmuck, Musik- instrumenten, Sportgeräten, Spiel- waren und sonstigen Erzeugnissen	Insgesamt	118,0	91,0	96,6	92,4	105,5
		Inland	126,3	89,0	96,5	94,0	104,9
		Ausland	42,8	145,3	97,7	67,0	118,4

Veränderung gegenüber dem Vormonat (jeweiliger Vormonat = 100)

Jun	Juli	August	September	Oktober	November	Dezember	Januar	Februar	WZ 2003
2007						2008			
119,8	71,4	95,1	103,9	150,8	111,0	53,0	142,5	91,4	D
96,2	97,2	99,1	95,4	179,4	56,3	89,8	98,2	120,1	
146,0	52,6	89,5	116,7	115,8	214,7	34,7	199,4	73,2	
102,4	89,7	101,3	102,6	108,1	123,2	64,0	151,1	77,3	D ohne 35,1
94,0	100,5	105,7	93,6	98,9	101,2	85,3	103,8	122,0	
113,2	78,1	95,4	116,2	119,3	145,7	48,9	209,8	49,9	
92,9	114,2	94,5	87,8	96,3	111,0	77,8	104,1	112,8	1
84,5	96,5	116,9	84,5	98,4	104,1	90,3	92,2	119,4	
110,0	141,9	70,5	93,6	93,0	122,6	59,8	129,9	102,6	
147,0	43,7	94,9	128,8	214,6	111,8	39,7	180,9	79,0	2
114,1	98,5	74,9	113,0	320,4	31,8	92,4	100,9	125,1	
165,4	22,5	128,9	144,4	133,0	260,5	27,8	241,2	64,5	
123,3	92,3	95,8	101,9	148,0	59,8	92,5	150,7	96,6	3
123,1	91,6	100,6	101,7	157,0	54,6	92,2	151,2	106,3	
124,6	95,8	73,5	103,0	92,4	114,5	94,2	147,8	48,0	
98,6	98,2	104,4	110,2	98,8	127,5	68,2	112,5	103,7	4
103,9	97,3	106,5	115,9	97,4	94,9	69,7	116,3	104,8	
80,4	102,4	95,3	83,2	107,9	320,0	65,5	105,3	101,6	
80,9	90,9	108,9	92,3	85,8	109,7	73,8	114,6	92,6	DD
71,6	98,5	104,6	72,0	102,9	108,2	66,6	118,1	112,1	
103,8	77,9	117,9	130,7	68,0	111,9	84,7	110,4	67,5	
101,4	95,3	114,8	112,2	101,3	124,9	69,5	112,3	97,9	DE
102,3	96,1	114,2	115,2	99,6	97,1	70,6	118,6	96,1	
96,8	90,9	118,1	97,2	111,8	276,4	67,5	99,7	102,1	
114,6	89,2	91,9	118,3	88,6	111,9	81,3	126,5	118,7	DG
158,1	85,5	87,4	113,3	86,5	113,8	80,4	122,0	93,1	
86,8	93,5	96,7	123,0	90,5	110,3	82,2	130,3	139,1	
86,6	109,2	115,9	86,7	88,9	86,9	67,7	129,4	135,7	DH
72,2	101,9	111,0	100,8	87,1	98,2	69,7	103,7	129,7	
116,0	118,5	121,3	72,6	91,4	72,1	64,1	179,7	142,4	
78,7	121,3	104,4	95,4	105,7	92,1	70,1	133,8	97,4	DI
78,4	128,4	100,9	94,2	105,6	88,3	69,5	134,7	104,7	
80,1	90,8	125,4	101,5	106,5	108,8	72,3	130,5	71,1	
111,5	142,3	79,5	51,8	115,0	159,7	73,6	72,9	111,9	DJ
95,7	78,1	144,3	52,4	102,8	167,2	117,6	52,2	136,7	
139,5	219,9	51,6	51,1	130,1	152,4	26,7	170,9	76,2	
105,7	113,7	92,2	102,7	92,2	80,5	159,2	65,7	120,1	DK
124,4	132,3	89,0	105,1	85,5	92,8	95,0	109,5	121,6	
87,1	87,4	99,0	98,2	106,0	60,0	324,7	32,5	116,5	
107,1	48,2	129,7	152,6	125,5	136,3	42,6	270,6	51,1	DL
85,3	99,5	105,8	120,9	98,4	75,9	86,9	122,3	151,2	
123,4	21,5	187,0	195,6	148,2	169,9	31,6	372,1	28,6	
185,4	38,7	67,8	106,9	437,0	90,0	28,6	79,8	249,7	DM
109,6	98,0	63,0	110,9	682,7	18,4	99,1	83,8	94,1	
237,9	19,7	75,5	101,5	81,7	956,5	12,3	72,1	588,7	
216,5	23,4	31,9	148,0	> 1 000	84,5	18,0	44,7	632,5	35,1
117,8	71,1	26,5	174,2	> 1 000	5,8	176,4	46,0	80,6	
262,2	13,5	37,9	127,9	46,1	> 1 000	6,5	42,3	> 1 000	
123,1	89,1	101,5	100,6	160,0	54,4	89,3	157,2	102,4	DN
121,3	91,0	102,1	100,5	160,2	53,8	90,0	154,3	104,6	
159,3	59,3	89,2	103,3	154,3	71,8	76,1	225,5	66,7	

3. Auftragseingang im Verarbeitenden Gewerbe -

WZ 2003	Bezeichnung (H. v. = Herstellung von)		Februar	März	April	Mai	Juni
			2007				
D	Verarbeitendes Gewerbe	Insgesamt	90,8	98,2	115,6	127,4	121,5
		Inland	79,3	89,8	92,8	109,5	82,0
		Ausland	111,2	108,8	174,6	155,5	187,6
D ohne 35.1	Verarbeitendes Gewerbe ohne Schiff- und Bootsbau	Insgesamt	107,5	120,2	136,4	127,6	128,4
		Inland	103,2	91,3	112,7	114,2	100,5
		Ausland	113,6	180,9	186,7	150,2	182,9
1	Vorleistungsgüterproduzenten	Insgesamt	108,9	105,0	111,8	119,7	110,2
		Inland	111,8	104,9	119,7	120,9	102,9
		Ausland	103,5	105,2	99,0	117,1	124,0
2	Investitionsgüterproduzenten	Insgesamt	75,7	93,2	121,5	140,4	132,7
		Inland	51,3	72,4	68,1	96,0	62,9
		Ausland	118,2	111,1	367,1	189,7	233,0
3	Gebrauchsgüterproduzenten	Insgesamt	109,4	81,1	120,8	86,3	88,7
		Inland	104,8	79,4	92,4	88,2	99,2
		Ausland	133,1	87,9	300,7	78,0	58,7
4	Verbrauchsgüterproduzenten	Insgesamt	92,3	101,8	100,8	103,0	96,1
		Inland	88,3	101,5	99,5	102,1	98,0
		Ausland	97,8	103,3	105,9	106,1	88,3
DD	Holzgewerbe (ohne H. v. Möbeln)	Insgesamt	114,1	110,0	109,8	118,7	96,2
		Inland	117,2	113,5	113,1	123,3	97,1
		Ausland	106,1	102,2	101,5	108,9	94,5
DE	Papier-, Verlags- und Druckgewerbe	Insgesamt	91,6	96,8	100,6	97,9	99,8
		Inland	86,3	96,5	101,2	97,7	100,2
		Ausland	100,6	98,8	97,2	98,9	98,1
DG	H. v. chemischen Erzeugnissen	Insgesamt	89,7	95,8	96,1	93,2	92,7
		Inland	92,8	99,7	98,6	97,8	99,3
		Ausland	87,6	93,3	94,9	90,5	86,1
DH	H. v. Gummi- und Kunststoffwaren	Insgesamt	104,6	106,9	111,4	122,0	106,9
		Inland	108,1	103,7	106,0	135,6	94,3
		Ausland	98,2	112,5	120,6	101,2	128,8
DI	Glasgewerbe, H. v. Keramik, Verarbeitung von Steinen und Erden	Insgesamt	102,1	99,8	98,8	104,4	97,5
		Inland	101,1	99,6	100,4	103,3	97,6
		Ausland	110,0	100,7	93,3	109,1	97,4
DJ	Metallerzeugung und -bearbeitung, H. v. Metallerzeugnissen	Insgesamt	107,4	112,1	92,9	158,6	156,7
		Inland	100,8	96,3	89,7	149,2	120,3
		Ausland	121,7	147,8	98,9	178,4	247,3
DK	Maschinenbau	Insgesamt	106,4	100,2	102,4	106,3	104,5
		Inland	103,4	92,1	93,0	110,6	108,3
		Ausland	111,3	115,0	136,9	102,3	99,4
DL	H. v. Büromaschinen, Datenverarbeitungs- geräten und -einrichtungen; Elektrotech- nik, Feinmechanik u. Optik; H. v. Uhren	Insgesamt	118,0	160,8	279,0	167,9	190,3
		Inland	102,5	65,6	142,4	107,9	90,3
		Ausland	130,5	444,6	905,3	287,8	448,4
DM	Fahrzeugbau	Insgesamt	40,7	42,3	58,1	115,3	106,5
		Inland	31,5	93,6	54,0	84,5	45,4
		Ausland	89,2	23,5	77,1	154,3	187,0
35.1	darunter: Schiff- und Bootsbau	Insgesamt	12,8	22,2	34,5	126,3	106,4
		Inland	9,5	66,9	33,1	77,9	33,4
		Ausland	51,6	14,2	44,7	177,5	195,3
DN	H. v. Möbeln, Schmuck, Musik- instrumenten, Sportgeräten, Spiel- waren und sonstigen Erzeugnissen	Insgesamt	108,4	81,5	90,4	90,8	101,0
		Inland	106,8	81,0	91,6	91,3	101,1
		Ausland	143,7	91,7	68,9	82,7	99,4

Relation zum Umsatz (Umsatz im jeweiligen Zeitraum = 100)

Juli	August	September	Oktober	November	Dezember	Januar	Februar	Jan. - Feb.	WZ 2003
2007						2008			
111,1	90,4	82,9	158,3	168,8	76,5	145,2	108,8	125,2	D
98,7	82,5	81,1	147,1	87,4	89,8	80,5	94,2	87,4	
133,7	105,3	85,2	184,9	314,0	64,3	296,1	129,5	191,8	
118,0	112,4	105,8	126,5	148,1	96,4	169,6	118,0	142,5	D ohne
101,5	108,2	90,7	95,6	92,1	97,9	96,0	112,3	104,3	35,1
151,9	119,5	133,1	188,8	260,5	94,6	319,8	127,9	213,3	
132,3	117,9	100,4	98,5	102,0	100,5	97,1	101,4	99,3	1
100,6	114,5	96,5	92,9	90,8	104,8	93,3	107,5	100,5	
199,5	124,5	107,3	109,6	124,1	92,3	103,6	92,1	97,5	
89,4	65,2	68,8	235,0	267,6	61,1	205,4	115,5	152,9	2
94,9	51,0	62,9	211,7	81,9	73,0	63,8	79,1	71,5	
81,5	90,1	74,1	295,4	550,0	54,4	685,5	160,8	300,7	
113,4	97,8	87,1	129,1	76,5	93,8	135,7	120,9	128,0	3
123,1	102,0	92,3	132,8	74,1	93,8	131,0	128,0	129,4	
83,2	77,5	64,4	99,6	91,5	93,3	166,0	75,0	119,2	
98,9	101,6	99,0	99,4	98,3	100,0	102,4	99,8	101,1	4
99,8	100,8	99,6	99,6	99,5	99,9	100,9	98,9	99,9	
95,0	105,4	95,1	98,3	96,3	100,4	105,7	101,8	103,7	
88,5	97,4	84,7	78,0	82,9	77,1	74,9	82,1	78,2	DD
85,0	97,8	72,2	72,5	72,1	64,5	63,9	80,6	71,7	
97,1	96,6	103,2	88,8	107,6	100,8	96,4	85,5	91,7	
100,7	103,0	99,3	97,5	98,9	99,0	98,7	98,4	98,5	DE
101,3	103,7	99,4	97,1	99,0	97,1	98,8	97,6	98,2	
97,9	99,5	98,7	99,7	98,6	103,0	98,5	100,1	99,3	
93,3	96,8	96,8	96,4	94,6	101,0	96,9	96,4	96,6	DG
98,5	99,5	99,5	100,1	99,2	100,3	99,7	98,9	99,3	
88,3	94,3	94,4	93,6	91,0	101,7	94,7	95,1	95,0	
129,2	131,4	126,8	100,1	89,2	75,8	118,7	126,5	123,1	DH
115,8	116,1	131,4	95,5	96,9	85,7	106,9	125,4	116,6	
147,8	151,5	121,0	106,9	78,0	61,7	135,8	127,7	131,0	
102,2	100,9	98,8	101,1	98,3	97,5	107,3	99,1	103,1	DI
101,9	101,6	99,5	100,2	99,2	99,0	108,6	97,7	102,7	
104,4	98,1	95,9	105,2	95,0	92,5	102,6	107,2	104,5	
253,6	163,6	104,0	100,0	148,6	142,1	94,9	89,8	92,1	DJ
106,2	139,6	79,9	71,6	110,4	169,5	86,2	110,8	98,9	
628,5	205,9	165,4	162,9	235,5	80,7	111,1	60,4	81,5	
105,8	110,5	117,9	105,2	90,5	91,5	96,3	90,8	93,2	DK
107,9	113,7	114,7	98,2	82,6	86,2	88,2	92,4	90,4	
101,6	104,8	125,0	119,3	120,5	96,1	126,0	86,9	101,4	
92,5	104,3	120,0	218,3	303,6	89,0	512,8	213,0	347,4	DL
97,2	102,3	85,1	111,3	86,2	84,1	119,8	158,6	140,5	
82,8	107,3	183,0	468,9	813,8	92,7	> 1 000	360,0	984,8	
87,4	37,5	33,0	259,6	220,7	37,6	50,3	84,0	70,5	DM
96,6	29,4	50,3	294,4	77,5	66,6	44,4	42,8	43,6	
75,9	58,8	22,0	106,9	386,3	20,7	70,9	126,4	113,5	
69,9	12,5	14,4	350,6	302,9	22,9	22,3	79,5	58,9	35,1
75,2	7,2	23,1	374,0	43,8	50,5	18,1	15,3	16,7	
65,0	28,9	10,3	87,9	531,0	11,0	45,2	132,9	120,8	
117,2	102,9	92,7	132,1	73,8	93,5	131,9	124,1	127,8	DN
121,2	105,5	94,2	134,3	73,8	93,4	131,0	126,3	128,5	
66,3	62,4	64,7	91,7	73,8	98,3	148,6	85,2	114,5	

4. Auftragseingang im Verarbeitenden Gewerbe nach Monaten -

WZ 2003	Bezeichnung (H. v. = Herstellung von)		Januar	Februar	März	April	Mai
			2007				
D	Verarbeitendes Gewerbe	Insgesamt	167,7	135,1	174,0	158,6	194,3
		Inland	153,0	121,4	142,7	147,2	163,9
		Ausland	192,0	157,7	226,0	177,5	244,5
D ohne 35.1	Verarbeitendes Gewerbe ohne Schiff- und Bootsbau	Insgesamt	261,9	209,8	263,1	237,2	262,2
		Inland	208,8	163,8	189,3	186,4	207,0
		Ausland	394,2	324,6	447,0	363,9	399,7
1	Vorleistungsgüterproduzenten	Insgesamt	215,8	205,7	239,5	239,8	280,5
		Inland	207,0	192,2	217,0	224,7	265,6
		Ausland	237,3	238,7	294,3	276,4	316,8
2	Investitionsgüterproduzenten	Insgesamt	144,3	96,9	143,1	117,6	155,8
		Inland	124,3	76,0	93,5	98,6	101,9
		Ausland	168,7	122,3	203,6	140,9	221,7
3	Gebrauchsgüterproduzenten	Insgesamt	93,0	90,5	89,9	100,1	81,1
		Inland	90,7	82,0	79,8	74,7	76,0
		Ausland	110,1	155,8	168,5	296,5	120,5
4	Verbrauchsgüterproduzenten	Insgesamt	204,1	188,3	191,8	178,3	180,5
		Inland	125,8	127,5	186,7	171,5	168,9
		Ausland	578,4	478,9	216,1	211,1	235,9
DD	Holzgewerbe (ohne H. v. Möbeln)	Insgesamt	239,7	230,3	267,2	235,7	288,8
		Inland	247,3	261,0	294,7	269,0	315,3
		Ausland	225,4	173,1	216,1	173,8	239,4
DE	Papier-, Verlags- und Druckgewerbe	Insgesamt	211,3	197,3	192,0	175,7	176,2
		Inland	150,5	147,4	203,5	188,1	183,8
		Ausland	444,0	388,2	148,4	128,1	147,2
DG	H. v. chemischen Erzeugnissen	Insgesamt	164,1	175,7	220,5	213,8	192,9
		Inland	120,5	119,3	148,5	120,1	122,6
		Ausland	233,2	264,8	334,4	362,0	304,1
DH	H. v. Gummi- und Kunststoffwaren	Insgesamt	90,2	88,7	103,8	102,6	126,8
		Inland	98,8	101,3	108,3	105,5	146,2
		Ausland	78,3	71,3	97,4	98,6	99,7
DI	Glasgewerbe, H. v. Keramik, Verarbeitung von Steinen und Erden	Insgesamt	128,7	132,9	142,5	129,5	153,4
		Inland	119,9	123,2	126,1	108,3	133,1
		Ausland	261,4	278,3	388,7	448,4	458,9
DJ	Metallerzeugung und -bearbeitung, H. v. Metallerzeugnissen	Insgesamt	331,1	185,8	255,9	190,6	321,8
		Inland	201,7	132,5	168,3	134,0	227,3
		Ausland	> 1 000	686,1	> 1 000	721,1	> 1 000
DK	Maschinenbau	Insgesamt	261,9	264,1	261,5	208,1	311,3
		Inland	227,7	191,0	187,7	179,6	187,2
		Ausland	427,1	617,8	618,2	346,1	911,4
DL	H. v. Büromaschinen, Datenverarbeitungs- geräten und -einrichtungen; Elektrotech- nik, Feinmechanik u. Optik; H. v. Uhren	Insgesamt	334,3	234,3	341,3	318,6	304,6
		Inland	261,6	145,3	166,2	212,7	208,2
		Ausland	456,8	384,2	636,2	497,0	467,2
DM	Fahrzeugbau	Insgesamt	45,3	39,2	55,6	56,3	102,7
		Inland	56,8	52,5	67,7	88,6	86,3
		Ausland	34,3	26,6	44,1	25,6	118,3
35.1	darunter: Schiff- und Bootsbau	Insgesamt	8,9	9,1	23,9	26,0	79,7
		Inland	10,2	13,2	23,3	46,8	53,7
		Ausland	7,6	5,4	24,3	7,4	102,9
DN	H. v. Möbeln, Schmuck, Musik- instrumenten, Sportgeräten, Spiel- waren und sonstigen Erzeugnissen	Insgesamt	108,1	98,3	95,0	87,8	92,6
		Inland	108,2	96,3	92,9	87,3	91,6
		Ausland	104,4	151,7	148,2	99,3	117,5

(Wertindex; Monatsdurchschnitt 2000 = 100)

Jun	Juli	August	September	Oktober	November	Dezember	Januar	Februar	WZ 2003
2007							2008		
232,7	166,2	158,0	164,2	247,7	274,9	145,7	207,6	189,8	D
157,7	153,3	151,9	145,0	260,1	146,4	131,4	129,1	155,1	
356,9	187,6	168,0	196,1	227,2	487,7	169,3	337,6	247,2	
268,4	240,7	244,0	250,2	270,4	333,1	213,2	322,3	249,0	D ohne 35.1
194,6	195,6	206,7	193,5	191,4	193,6	165,3	171,5	209,2	
452,4	353,4	337,0	391,7	467,3	680,8	332,9	698,3	348,2	
260,5	297,4	281,0	246,6	237,6	263,7	205,2	213,6	240,8	1
224,4	216,5	253,2	213,9	210,5	219,1	197,9	182,5	217,9	
348,5	494,6	348,7	326,3	303,6	372,3	222,8	289,4	296,9	
229,0	100,1	95,1	122,4	262,7	293,7	116,6	210,9	166,7	2
116,3	114,6	85,8	97,0	310,7	98,7	91,2	92,1	115,2	
366,8	82,5	106,3	153,6	204,2	531,9	147,6	356,1	229,7	
100,0	92,4	88,4	90,1	133,4	79,7	73,8	111,2	107,4	3
93,5	85,7	86,2	87,7	137,7	75,1	69,3	104,8	111,4	
150,1	143,8	105,7	108,9	100,6	115,2	108,6	160,5	77,0	
178,0	174,8	182,5	201,1	198,7	253,3	172,7	194,2	201,5	4
175,5	170,8	182,0	210,9	205,4	195,0	135,8	158,0	165,6	
189,6	194,2	185,1	154,1	166,3	532,3	348,8	367,1	373,0	
233,6	212,3	231,1	213,3	183,0	200,7	148,0	169,7	157,1	DD
225,7	222,3	232,7	167,6	172,5	186,7	124,4	146,9	164,7	
248,4	193,5	228,1	298,2	202,6	226,8	192,0	212,0	143,1	
178,7	170,2	195,4	219,3	222,2	277,4	192,9	216,6	212,0	DE
188,1	180,8	206,5	237,8	236,8	229,8	162,3	192,4	185,0	
142,5	129,6	153,0	148,7	166,3	459,6	310,1	309,1	315,4	
221,1	197,2	181,3	214,4	190,0	212,7	173,0	218,8	259,7	DG
193,9	165,7	144,9	164,1	142,0	161,7	130,0	158,6	147,7	
264,1	247,0	238,9	293,9	265,9	293,3	241,0	314,1	436,9	
109,9	120,0	139,0	120,5	107,1	93,1	63,1	81,6	110,7	DH
105,6	107,7	119,5	120,4	104,8	102,9	71,8	74,5	96,6	
115,7	137,1	166,3	120,7	110,3	79,5	50,9	91,6	130,3	
120,8	146,5	152,9	145,9	154,3	142,1	99,6	133,3	129,8	DI
104,4	134,0	135,2	127,4	134,5	118,8	82,6	111,3	116,5	
367,5	333,9	418,8	424,8	452,3	492,0	355,9	464,5	330,1	
358,9	510,6	405,9	210,4	242,0	386,4	284,4	207,5	232,1	DJ
217,5	169,9	245,1	128,5	132,0	220,8	259,6	135,4	185,1	
> 1 000	> 1 000	> 1 000	979,5	> 1 000	> 1 000	517,5	884,4	674,1	
329,1	374,2	345,0	354,4	326,8	263,1	418,9	275,0	330,3	DK
232,9	308,1	274,3	288,2	246,5	228,8	217,5	238,2	289,6	
794,2	694,0	687,1	674,8	715,2	428,9	> 1 000	452,9	527,4	
326,2	157,1	203,7	310,9	390,0	531,7	226,3	612,4	313,0	DL
177,6	176,8	186,9	226,0	222,3	168,6	146,5	179,2	271,0	
576,6	124,1	232,0	453,9	672,7	> 1 000	360,8	> 1 000	383,8	
190,4	73,6	49,9	53,4	233,3	210,0	60,1	48,0	119,8	DM
94,6	92,7	58,4	64,8	442,4	81,3	80,5	67,5	63,5	
281,3	55,5	41,9	42,5	34,7	332,3	40,8	29,4	173,2	
172,5	40,4	12,9	19,1	209,4	176,8	31,8	14,2	89,9	35.1
63,2	45,0	11,9	20,8	435,7	25,4	44,9	20,6	16,6	
269,8	36,4	13,8	17,6	8,1	311,5	20,1	8,5	155,1	
114,0	101,5	103,1	103,7	165,9	90,2	80,6	126,7	129,8	DN
111,1	101,1	103,2	103,7	166,2	89,3	80,4	124,1	129,8	
187,2	110,9	98,9	102,2	157,7	113,2	86,2	194,3	129,5	

5. Auftragseingang im Verarbeitenden

WZ 2003	Bezeichnung (H. v. = Herstellung von)		1. Vierteljahr	2. Vierteljahr	3. Vierteljahr	4. Vierteljahr
	jeweiliges Vierteljahr 2006 = 100					
D	Verarbeitendes Gewerbe	Insgesamt	116,6	155,8	92,9	107,7
		Inland	100,7	125,7	115,2	144,6
		Ausland	143,9	204,8	73,7	85,7
D ohne 35.1	Verarbeitendes Gewerbe ohne Schiff- und Bootsbau	Insgesamt	123,9	133,9	125,0	129,0
		Inland	112,5	116,3	117,0	116,3
		Ausland	141,2	163,8	138,0	143,4
1	Vorleistungsgüterproduzenten	Insgesamt	110,9	123,2	126,7	110,0
		Inland	105,5	117,5	109,3	113,0
		Ausland	123,3	135,1	163,9	105,2
2	Investitionsgüterproduzenten	Insgesamt	126,2	216,8	67,4	108,2
		Inland	92,9	143,0	122,4	200,0
		Ausland	170,3	298,7	45,7	82,1
3	Gebrauchsgüterproduzenten	Insgesamt	114,5	129,5	107,1	105,5
		Inland	122,4	129,7	119,0	113,2
		Ausland	88,8	129,1	68,8	72,2
4	Verbrauchsgüterproduzenten	Insgesamt	89,0	84,3	95,4	84,9
		Inland	102,1	113,9	134,0	119,1
		Ausland	73,4	42,0	38,9	49,9
DD	Holzgewerbe (ohne H. v. Möbeln)	Insgesamt	97,7	99,2	87,8	75,1
		Inland	94,7	95,8	72,1	59,4
		Ausland	105,9	107,8	135,2	121,6
DE	Papier-, Verlags- und Druckgewerbe	Insgesamt	86,7	83,6	97,1	90,3
		Inland	98,4	111,9	128,8	119,4
		Ausland	70,2	36,4	41,0	55,6
DG	H. v. chemischen Erzeugnissen	Insgesamt	120,5	115,0	129,7	123,1
		Inland	103,3	92,8	119,8	133,1
		Ausland	137,2	139,9	140,9	115,6
DH	H. v. Gummi- und Kunststoffwaren	Insgesamt	115,4	116,4	104,2	92,1
		Inland	116,3	105,6	102,2	87,8
		Ausland	113,8	138,8	106,6	100,1
DI	Glasgewerbe, H. v. Keramik, Verarbeitung von Steinen und Erden	Insgesamt	141,9	124,4	129,3	113,8
		Inland	146,4	119,4	126,1	107,0
		Ausland	119,6	150,3	148,2	151,2
DJ	Metallerzeugung und -bearbeitung, H. v. Metallerzeugnissen	Insgesamt	153,8	153,3	170,7	117,7
		Inland	137,8	140,9	128,6	144,1
		Ausland	184,4	176,8	228,3	91,7
DK	Maschinenbau	Insgesamt	130,9	117,7	147,6	138,0
		Inland	106,5	123,3	147,4	140,2
		Ausland	219,6	110,5	147,9	135,3
DL	H. v. Büromaschinen, Datenverarbeitungs- geräten und -einrichtungen; Elektrotech- nik, Feinmechanik u. Optik; H. v. Uhren	Insgesamt	130,3	176,3	117,6	172,7
		Inland	110,1	119,6	125,0	136,7
		Ausland	148,0	255,8	109,7	194,0
DM	Fahrzeugbau	Insgesamt	88,9	352,7	38,8	79,8
		Inland	66,0	247,3	128,4	303,5
		Ausland	200,0	474,2	19,2	39,2
35.1	darunter: Schiff- und Bootsbau	Insgesamt	42,2	659,9	17,2	69,8
		Inland	23,8	491,8	88,4	447,6
		Ausland	307,9	759,2	9,5	33,0
DN	H. v. Möbeln, Schmuck, Musik- instrumenten, Sportgeräten, Spiel- waren und sonstigen Erzeugnissen	Insgesamt	117,6	123,7	111,0	106,9
		Inland	123,5	131,4	117,3	114,6
		Ausland	61,7	59,4	46,9	40,8

Gewerbe 2007 nach Vierteljahren

1. Vierteljahr	2. Vierteljahr	3. Vierteljahr	4. Vierteljahr	1. Vierteljahr	2. Vierteljahr	3. Vierteljahr	4. Vierteljahr	WZ 2003
jeweiliges Vorquartal = 100				Wertindex; Vierteljahresdurchschnitt 2000 = 100				
76,9	122,8	83,4	136,8	158,9	195,2	162,8	222,8	D
112,2	112,4	96,0	119,5	139,0	156,3	150,1	179,3	
55,8	135,3	70,8	160,3	191,9	259,6	183,9	294,7	
116,0	104,5	95,7	111,1	244,9	255,9	245,0	272,2	D ohne 35.1
118,8	104,7	101,3	92,4	187,3	196,0	198,6	183,4	
112,9	104,3	89,0	136,9	388,6	405,4	360,7	493,7	
102,9	118,1	105,7	85,6	220,3	260,2	275,0	235,5	1
111,0	116,0	95,7	91,8	205,4	238,3	227,9	209,2	
90,1	122,3	124,2	76,8	256,8	313,9	389,9	299,6	
61,8	130,8	63,2	211,9	128,1	167,5	105,9	224,3	2
117,4	107,8	93,9	168,3	98,0	105,6	99,1	166,9	
46,0	147,5	46,9	258,1	164,8	243,1	114,1	294,6	
100,5	102,9	96,3	105,9	91,1	93,7	90,3	95,7	3
101,4	96,7	106,3	108,7	84,2	81,4	86,5	94,0	
96,6	130,6	63,2	90,5	144,8	189,1	119,5	108,1	
79,4	91,9	104,0	111,9	194,7	178,9	186,2	208,2	4
97,7	117,3	109,3	95,1	146,7	171,9	187,9	178,8	
60,6	50,0	83,8	196,3	424,5	212,2	177,8	349,1	
104,1	102,8	86,6	81,0	245,7	252,7	218,9	177,3	DD
98,7	100,9	76,9	77,7	267,7	270,0	207,5	161,2	
120,3	107,7	108,8	86,3	204,8	220,5	239,9	207,1	
78,4	88,3	110,2	118,4	200,2	176,9	195,0	230,8	DE
95,2	111,7	111,6	100,6	167,1	186,7	208,4	209,6	
58,2	42,6	103,2	217,0	326,9	139,3	143,8	312,0	
119,8	112,0	94,4	97,1	186,8	209,3	197,6	191,9	DG
119,2	112,4	108,7	91,3	129,4	145,5	158,3	144,6	
120,2	111,8	83,8	102,6	277,5	310,1	259,9	266,7	
98,9	120,0	111,9	69,4	94,2	113,1	126,5	87,8	DH
96,8	115,9	97,2	80,4	102,8	119,1	115,8	93,2	
102,6	127,2	135,0	56,8	82,3	104,7	141,4	80,3	
116,2	99,9	110,3	88,9	134,7	134,5	148,4	132,0	DI
117,7	93,6	114,7	84,7	123,1	115,2	132,2	111,9	
108,0	137,3	92,4	110,4	309,5	425,0	392,5	433,4	
99,6	112,7	129,3	81,0	257,6	290,4	375,6	304,3	DJ
118,3	115,2	93,9	112,7	167,5	192,9	181,2	204,1	
81,3	109,3	182,6	56,5	> 1 000	> 1 000	> 1 000	> 1 000	
107,8	107,8	126,5	94,0	262,5	282,8	357,9	336,3	DK
122,7	98,9	145,2	79,6	202,1	199,9	290,2	230,9	
88,7	123,4	100,2	123,4	554,4	683,9	685,3	845,6	
136,9	104,3	70,8	170,9	303,3	316,5	223,9	382,7	DL
145,8	104,4	98,5	91,1	191,0	199,5	196,6	179,1	
131,7	104,3	52,6	268,7	492,4	513,6	270,0	725,5	
22,2	249,5	50,7	284,5	46,7	116,5	59,0	167,8	DM
88,9	152,3	80,1	279,7	59,0	89,8	72,0	201,4	
10,1	404,8	32,9	291,5	35,0	141,7	46,6	136,0	
7,0	665,6	26,1	576,7	13,9	92,7	24,2	139,3	35.1
41,4	349,8	47,5	651,4	15,6	54,6	25,9	168,7	
3,6	> 1 000	17,9	500,6	12,4	126,7	22,6	113,2	
95,7	97,7	104,7	109,2	100,5	98,1	102,8	112,2	DN
101,4	97,6	106,2	109,0	99,1	96,7	102,7	112,0	
46,2	99,9	77,3	114,4	134,7	134,6	104,0	119,0	

6. Auftragseingang im Verarbeitenden Gewerbe nach Jahren

WZ 2003	Bezeichnung (H. v. = Herstellung von)		2001	2002	2003	2004	2005	2006	2007
			Wertindex; Jahr 2000 = 100						
D	Verarbeitendes Gewerbe	Insgesamt	79,7	84,0	107,1	108,7	148,7	160,7	184,7
		Inland	93,7	87,5	108,0	104,9	149,9	132,9	152,8
		Ausland	53,2	77,4	105,2	115,8	146,4	213,4	245,2
D ohne 35.1	Verarbeitendes Gewerbe ohne Schiff- und Bootsbau	Insgesamt	112,1	107,5	111,8	126,7	152,3	192,7	221,5
		Inland	113,8	109,0	109,1	120,6	141,2	162,4	186,7
		Ausland	106,8	103,2	119,5	144,6	184,6	281,3	323,3
1	Vorleistungsgüterproduzenten	Insgesamt	112,3	111,6	119,6	136,5	166,9	209,5	240,8
		Inland	117,3	114,9	116,1	133,1	158,7	194,3	223,4
		Ausland	98,2	102,5	129,6	146,2	190,5	252,8	290,5
2	Investitionsgüterproduzenten	Insgesamt	59,1	66,0	100,3	92,6	141,2	136,4	156,7
		Inland	75,9	65,9	105,6	87,6	153,8	95,2	109,4
		Ausland	35,8	66,1	93,1	99,4	123,8	192,9	221,7
3	Gebrauchsgüterproduzenten	Insgesamt	96,5	94,8	87,3	82,2	82,7	85,9	98,8
		Inland	101,6	98,5	87,7	77,8	79,4	78,7	90,4
		Ausland	54,9	64,6	84,1	118,0	109,1	144,5	166,0
4	Verbrauchsgüterproduzenten	Insgesamt	103,8	113,9	119,8	142,2	167,2	190,8	219,4
		Inland	99,8	101,1	95,3	107,4	116,1	134,5	154,6
		Ausland	127,6	189,4	264,9	348,1	470,0	524,3	602,6
DD	Holzgewerbe (ohne H. v. Möbeln)	Insgesamt	118,9	131,2	142,3	164,7	184,8	234,9	269,9
		Inland	132,2	145,8	151,1	187,0	198,1	256,5	294,8
		Ausland	90,4	99,9	123,7	117,0	156,3	188,6	216,8
DE	Papier-, Verlags- und Druckgewerbe	Insgesamt	109,2	120,0	129,1	152,0	183,9	203,2	233,6
		Inland	104,3	104,9	103,0	119,6	134,2	155,2	178,4
		Ausland	132,5	191,2	253,0	305,3	420,1	431,0	495,4
DG	H. v. chemischen Erzeugnissen	Insgesamt	104,0	107,7	124,6	138,2	151,5	166,6	191,5
		Inland	111,9	113,0	116,7	119,5	130,2	138,1	158,7
		Ausland	90,9	99,0	137,7	169,1	186,6	213,6	245,5
DH	H. v. Gummi- und Kunststoffwaren	Insgesamt	110,7	103,8	89,5	88,1	97,9	111,5	128,2
		Inland	111,5	103,5	104,4	106,8	112,6	122,5	140,7
		Ausland	109,5	104,3	64,1	56,1	72,7	92,8	106,7
DI	Glasgewerbe, H. v. Keramik, Verarbei- tung von Steinen und Erden	Insgesamt	104,9	98,9	78,4	73,3	74,3	90,7	104,3
		Inland	102,4	96,5	73,7	68,5	70,1	82,3	94,6
		Ausland	151,6	142,1	176,6	173,5	162,3	273,2	314,0
DJ	Metallerzeugung und -bearbeitung, H. v. Metallerzeugnissen	Insgesamt	102,7	96,7	95,6	110,8	140,0	184,8	212,4
		Inland	98,3	96,6	87,3	94,4	108,8	131,1	150,7
		Ausland	163,7	97,0	215,8	345,7	588,7	957,1	> 1 000
DK	Maschinenbau	Insgesamt	85,6	94,2	95,3	105,2	135,5	186,6	214,4
		Inland	84,3	92,1	95,0	111,0	137,8	169,3	194,6
		Ausland	92,6	105,8	100,3	89,6	133,2	254,6	292,7
DL	H. v. Büromaschinen, Datenverarbeitungs- geräten u. -einrichtungen; Elektrotech- nik, Feinmechanik u. Optik; H. v. Uhren	Insgesamt	104,7	77,5	81,7	109,9	154,3	214,8	246,9
		Inland	115,2	83,8	87,4	107,5	158,1	171,2	196,7
		Ausland	86,1	66,3	71,6	114,4	147,6	293,1	336,9
DM	Fahrzeugbau	Insgesamt	34,0	54,6	115,4	90,9	155,9	118,3	136,0
		Inland	53,6	45,3	127,0	81,2	192,0	70,9	81,5
		Ausland	14,9	63,7	104,0	100,3	120,8	164,4	189,0
35.1	darunter: Schiff- u. Bootsbau	Insgesamt	16,7	38,0	99,0	74,0	143,4	99,0	113,7
		Inland	31,7	21,1	106,0	57,1	178,8	42,3	48,6
		Ausland	3,2	53,3	92,5	89,1	111,1	150,0	172,4
DN	H. v. Möbeln, Schmuck, Musik- instrumenten, Sportgeräten, Spiel- waren und sonstigen Erzeugnissen	Insgesamt	117,7	121,4	102,7	92,5	94,1	94,2	108,3
		Inland	116,7	117,7	102,0	89,4	92,5	90,6	104,2
		Ausland	138,8	198,6	116,1	158,8	126,9	169,7	195,1