

Verarbeitendes Gewerbe sowie Bergbau und Gewinnung von
Steinen und Erden

E I - m

Auftragseingänge im Verarbeitenden Gewerbe in Mecklenburg-Vorpommern

November 2007

Bestell-Nr.: E133 2007 11
Herausgabe: 22. Januar 2008
Printausgabe: EUR 4,00

Herausgeber: Statistisches Amt Mecklenburg-Vorpommern, Lübecker Straße 287, 19059 Schwerin,
Telefon: 0385 4801-0, Telefax: 0385 4801-4123, Internet: <http://www.statistik-mv.de>, E-Mail: statistik.post@statistik-mv.de

Zuständiger Dezernent: Hans-Peter Hasche, Telefon: 0385 4801-4430

© Statistisches Amt Mecklenburg-Vorpommern, Schwerin, 2008
Vervielfältigung und Verbreitung, auch auszugsweise, mit Quellenangabe gestattet.

Zeichenerklärungen und Abkürzungen

-	nichts vorhanden
0	weniger als die Hälfte von 1 in der letzten besetzten Stelle, jedoch mehr als nichts
.	Zahlenwert unbekannt oder geheim zu halten
...	Zahl lag bei Redaktionsschluss noch nicht vor
x	Aussage nicht sinnvoll oder Fragestellung nicht zutreffend
/	keine Angabe, da Zahlenwert nicht ausreichend genau oder nicht repräsentativ
()	Zahl hat eingeschränkte Aussagefähigkeit
p	vorläufige Zahl
s	geschätzte Zahl
r	berichtigte Zahl

Abweichungen in den Summen erklären sich aus dem Auf- und Abrunden der Einzelwerte.

Inhaltsverzeichnis

	Seite
I. Vorbemerkungen	3
II. Hauptergebnisse	4
III. Grafiken	5
IV. Tabellen	
1. Auftragseingang im Verarbeitenden Gewerbe nach Monaten (Veränderung gegenüber dem gleichen Vorjahreszeitraum)	6 - 7
2. Auftragseingang im Verarbeitenden Gewerbe nach Monaten (Veränderung gegenüber dem Vormonat)	8 - 9
3. Auftragseingang im Verarbeitenden Gewerbe - Relation zum Umsatz (Umsatz im jeweiligen Zeitraum = 100)	10 - 11
4. Auftragseingang im Verarbeitenden Gewerbe nach Monaten (Wertindex; Monatsdurchschnitt 2000 = 100)	12 - 13

I. Vorbemerkungen

Die Entwicklung der Auftragseingänge im Verarbeitenden Gewerbe zählt (wie bei den Umsätzen) zu den wichtigsten Indikatoren für die Beobachtung und Analyse der Konjunkturentwicklung in Deutschland.

Sie wird in diesem Bericht in den Varianten der wertmäßigen Darstellung von

- Veränderungen gegenüber dem gleichen Vorjahresmonat
- Veränderungen gegenüber dem jeweiligen Vormonat
- Veränderungen gegenüber dem Jahresdurchschnitt 2000 nach Jahren, Monaten bzw. Vierteljahren
- der Relation des Auftragswertes zum Umsatzwert jeweils gleicher Zeiträume sowie
- im Wertvolumen dargestellt ¹⁾.

Auftragseingang und Umsatz im Verarbeitenden Gewerbe werden im Rahmen des Monatsberichts für Betriebe im Verarbeitenden Gewerbe (einschl. Bergbau und Gewinnung von Steinen und Erden) erhoben. Der **B e r i c h t s k r e i s** umfasst Betriebe des Verarbeitenden Gewerbes (einschl. Bergbau und Gewinnung von Steinen und Erden) mit 50 und mehr Beschäftigten.

Auftragseingang und Umsatz werden in der Gliederung der „Klassifikation der Wirtschaftszweige, Ausgabe 2003 (WZ 2003)“ nach fachlichen Betriebsteilen erfasst und ausgewertet.

Der Auftragseingang wird von den Betrieben derjenigen Wirtschaftszweige des Verarbeitenden Gewerbes erfragt, bei denen die Auftragsfertigung von Bedeutung ist. In die Erhebung des Auftragseingangs **nicht einbezogen** sind die Betriebe des Bergbaus und der Gewinnung von Steinen und Erden, des **Ernährungsgewerbes**, die Herstellung von Verpackungsmitteln und Lagerbehältern aus Holz, die Herstellung von Holzwaren sowie von Kork-, Flecht- und Korbwaren, Betriebe des Verlagsgewerbes, die Herstellung von Erzeugnissen aus Beton, Zement und Gips (außer Gipserzeugnisse für den Bau), die Herstellung von sonstigen Mineralerzeugnissen, die Herstellung von Matratzen, von Schmuck und ähnlichen Erzeugnissen, die Recyclingbetriebe sowie die Betriebe weiterer Wirtschaftszweige, die aber zurzeit in Mecklenburg-Vorpommern nicht angesiedelt sind.

Neben den Angaben für die Wirtschaftsgliederungen der „Klassifikation der Wirtschaftszweige, Ausgabe 2003 (WZ 2003)“ werden auch Ergebnisse für die Hauptgruppen *Vorleistungsgüterproduzenten, Investitionsgüterproduzenten, Gebrauchsgüterproduzenten und Verbrauchsgüterproduzenten* veröffentlicht. Die Abgrenzung dieser Hauptgruppen ist EU-weit verbindlich festgelegt in der Verordnung (EG) Nr. 586/7/2001 der Kommission vom 26. März 2001 zur Durchführung der Verordnung (EG) Nr. 1165/98 des Rates über Konjunkturstatistiken: Definition der industriellen Hauptgruppen (MIGS ²⁾). Für die 2003 neu eingeführte Hauptgruppe *Energie* wird kein Auftragseingang ausgewiesen, da durch die Auftragseingangsstatistik die Bereiche des Verarbeitenden Gewerbes nicht erfasst werden, die diese Hauptgruppe bilden.

Bei Zeitvergleichen der Hauptgruppen auf der Grundlage des Wertindex mit der Basis 2000 = 100 sind Einschränkungen in der Vergleichbarkeit zu beachten: Der Wirtschaftszweig *34.30 Herstellung von Teilen und Zubehör für Kraftwagen und Kraftwagenmotoren* wechselte mit Einführung der WZ 2003 von den Vorleistungsgüterproduzenten zu den Investitionsgüterproduzenten. Die Gruppen *22.2 Druckgewerbe* und *22.3 Vervielfältigung von bespielten Ton-, Bild- und Datenträgern* sind von den Vorleistungsgüterproduzenten zu den Verbrauchsgüterproduzenten umgesetzt worden.

Rechtsgrundlagen für die Durchführung der Erhebung sind:

- Gesetz über die Statistik im Produzierenden Gewerbe (ProdGewStatG) in der Fassung der Bekanntmachung vom 21. März 2002 (BGBl. I S. 1181), zuletzt geändert durch Artikel 10 des Gesetzes vom 22. August 2006 (BGBl. I S. 1970) sowie durch Artikel 139 der Verordnung vom 31. Oktober 2006 (BGBl. I S. 2470)
- Artikel 2 § 3 der Verordnung zur Änderung statistischer Rechtsvorschriften (Statistikbereinungsverordnung) vom 14. September 1984 (BGBl. I S. 1247)
- Gesetz über die Statistik für Bundeszwecke (Bundesstatistikgesetz - BStatG) vom 22. Januar 1987 (BGBl. I S. 462, 565), zuletzt geändert durch Artikel 2 des Gesetzes vom 9. Juni 2005 (BGBl. I S. 1534)

Der **A u f t r a g s e i n g a n g** umfasst den Wert (ohne Umsatzsteuer) aller im jeweiligen Berichtsmonat von den Betrieben des Verarbeitenden Gewerbes fest akzeptierten Aufträge auf Lieferung selbst hergestellter (oder in Lohnarbeit gefertigter) Erzeugnisse. Zur Analyse der Binnen- und Exportnachfrage wird zwischen dem Auftragseingang aus dem Inland und den von ausländischen Auftraggebern erteilten Orders unterschieden. Die Auftragseingänge enthalten u. a. auch zur Produktion gehörende Dienstleistungen (Lohnarbeiten - einschl. Lohnveredlung, Reparaturen, Instandhaltungen, Installationen, Montagen u. Ä.). Stornierungen sowie Wertänderungen aufgrund von Preisgleitklauseln sind grundsätzlich nicht in der Meldung des aktuellen Auftragseingangs zu berücksichtigen. Umbestellungen oder Änderungen sind als Neuaufträge zu melden.

Nicht zum Auftragseingang zählen:

1. Aufträge für Bauleistungen
2. Aufträge auf Lieferung für Elektrizität, Fernwärme, Gas, Dampf und Wasser
3. Aufträge auf Lieferung von verkaufsfähigen Produktionsrückständen
4. Aufträge auf Lieferung von Handelsware
5. Aufträge über nichtindustrielle Leistungen
6. Aufträge auf unternehmensinterne Lieferungen und Leistungen

1) Zum Ende des Berichtsjahres werden die von den Betrieben nachträglich gemeldeten Korrekturen berücksichtigt. Dadurch können geringfügige Abweichungen zu den vorangegangenen Veröffentlichungen entstehen. Die Teilveröffentlichungen von Januar bis November enthalten grundsätzlich vorläufige Angaben.

2) MIGS = Main Industry Groupings

Hinweis

Am 1. Januar 2007 trat Artikel 10 des Ersten Gesetzes zum Abbau bürokratischer Hemmnisse insbesondere in der mittelständischen Wirtschaft vom 22. August 2006 (Bundesgesetzblatt Teil I Seite 1970) in Kraft, durch den das Gesetz über die Statistik im Produzierenden Gewerbe geändert wird. In diesem Zusammenhang wird insbesondere die Meldegrenze beim Berichtskreis für die kurzfristigen Statistiken im Verarbeitenden Gewerbe heraufgesetzt. Wurden in der Vergangenheit beim Monatsbericht im Verarbeitenden Gewerbe alle Betriebe von Unternehmen mit 20 und mehr tätigen Personen befragt, so sind ab Januar 2007 nur noch Betriebe mit 50 und mehr tätigen Personen einbezogen. Entsprechendes gilt für die Monatliche Produktionserhebung. Mit dieser Maßnahme wird eine deutliche Entlastung insbesondere der kleinen und mittleren Unternehmen von statistischen Auskunftspflichten erreicht. In Mecklenburg-Vorpommern hat sich dadurch der Berichtskreis der meldepflichtigen Betriebe beim Monatsbericht von 728 Betrieben mit 54 195 Beschäftigten im Dezember 2006 auf 291 Betriebe mit 42 647 Beschäftigten im Januar 2007 verringert. Die Zahl der fachlichen Betriebsteile **verringerte sich** insgesamt von 801 auf 333 und **die Zahl der fachlichen Betriebsteile, für die Auftragseingänge gemeldet werden, von 489 auf 221.**

II. Hauptergebnisse

Im **Monat November 2007** waren die Auftragseingänge um **5,4 Prozent höher** als im gleichen Vorjahresmonat, darunter aus dem Inland um 21,7 Prozent, während sie aus dem Ausland um 1,1 Prozent geringer waren. Dennoch waren die Auftragseingänge insgesamt im **Zeitraum Januar bis November 2007 um überdurchschnittliche 19,8 Prozent höher als im gleichen Vorjahreszeitraum.**

Erheblichen Einfluss auf die Auftragseingangsstatistik hat der Schiffbau (einschließlich Bootsbau), für den eine unstetige Entwicklung der Auftragseingänge branchentypisch ist. Im Schiffbau waren die Auftragseingänge im November um fast die Hälfte geringer als im gleichen Vorjahresmonat. **Ohne den Schiffbau haben die Auftragseingänge im November jedoch um 47,3 Prozent und im Zeitraum Januar bis November 2007 insgesamt um 27,6 Prozent gegenüber dem gleichen Vorjahreszeitraum zugenommen, darunter aus dem Ausland seit Jahresbeginn um 44,1 Prozent (Inland: + 16,6 Prozent).**

Eine weit überdurchschnittliche Steigerung der Auftragseingänge seit Jahresbeginn 2007 verzeichneten die technologieintensiven **Wirtschaftsabteilungen** Maschinenbau (November: + 14,3 Prozent bzw. Januar bis November 2007: + 34,0 Prozent) sowie Herstellung von Geräten der Elektrizitätserzeugung- und -verteilung u. Ä., Rundfunk- und Nachrichtentechnik, Medizin-, Mess-, Steuer- und Regelungstechnik, Feinmechanik und Optik, Herstellung von Uhren (zusammen: + 182,2 bzw. + 46,1 Prozent). Die Bereiche Metallerzeugung und -bearbeitung, Herstellung von Metallerzeugnissen (- 11,1 bzw. + 45,3 Prozent) sowie Glasgewerbe, Herstellung von Keramik, Verarbeitung von Steinen und Erden (+ 6,2 bzw. + 27,9 Prozent) verbuchten ebenfalls wesentlich mehr Auftragseingänge als im Vorjahreszeitraum.

Rückläufig waren die Auftragseingänge seit Jahresbeginn 2007 im Holzgewerbe, im Papier-, Verlags- und Druckgewerbe sowie im Schiffbau.

Im **Vergleich zum Monatsdurchschnitt des Jahres 2000 (= 100)** war das Auftragseingangsvolumen im November 2007 insgesamt um 174,8 Prozent (Inland: + 46,0 Prozent, Ausland: + 387,8 Prozent) höher.

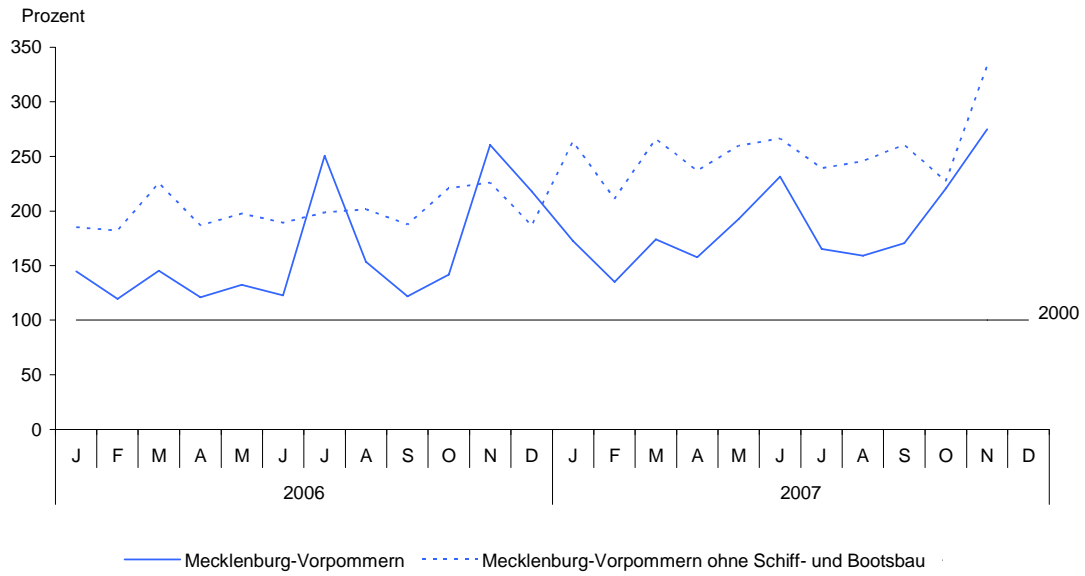
Der Umfang der **Auftragseingänge von Januar bis November 2007** entsprach **vergleichsweise 116,3 Prozent des Umsatzvolumens**, das die meldepflichtigen Betriebe in diesem Zeitraum realisierten, darunter in den Wirtschaftsabteilungen Herstellung von Geräten der Elektrizitätserzeugung und -verteilung u. Ä., Rundfunk- und Nachrichtentechnik, Medizin-, Mess-, Steuer- und Regelungstechnik, Feinmechanik und Optik, Herstellung von Uhren (zusammen) 172,0 Prozent sowie Metallerzeugung und -bearbeitung, Herstellung von Metallerzeugnissen 144,2 Prozent. Deutlich unter dem Durchschnitt lagen die Industriezweige Herstellung von chemischen Erzeugnissen (94,1 Prozent) und Schiffbau (83,3 Prozent).

WZ 2003	Bezeichnung (H. v. = Herstellung von)		Auftragseingänge im Vergleich			
			November 2007 zum			Jan. - Nov. 2007 zu Jan. - Nov. 2006 (= 100)
			Monatsdurchschnitt Jahr 2000 (= 100)	November 2006 (= 100)	Oktober 2007 (= 100)	
D	Verarbeitendes Gewerbe	Insgesamt	274,8	105,4	124,5	119,8
		Inland	146,0	121,7	55,7	123,6
		Ausland	487,8	98,9	321,7	115,8
	darunter:					
D ohne 35.1	Verarbeitendes Gewerbe ohne Schiff- und Bootsbau	Insgesamt	332,8	147,3	146,4	127,6
		Inland	193,2	118,2	99,3	116,6
		Ausland	681,0	178,3	220,5	144,1
DD	Holzgewerbe (ohne H. v. Möbeln)	Insgesamt	200,7	87,6	109,7	92,3
DE	Papier-, Verlags- und Druckgewerbe	Insgesamt	277,4	103,6	124,9	90,3
DG	H. v. chemischen Erzeugnissen	Insgesamt	212,7	145,5	111,9	121,2
DH	H. v. Gummi- und Kunststoffwaren	Insgesamt	93,1	92,1	86,9	111,6
DI	Glasgewerbe, H. v. Keramik, Verarbeit- ung von Steinen und Erden	Insgesamt	142,1	106,2	92,1	127,9
DJ	Metallerzeugung und -bearbeitung, H. v. Metallerzeugnissen	Insgesamt	386,4	88,9	160,4	145,3
DK	Maschinenbau	Insgesamt	263,6	114,3	80,5	134,0
DL	H. v. Büromaschinen, Datenverarbeitungs- geräten u. -einrichtungen; Elektro- technik, Feinmechanik u. Optik; H. v. Uhren	Insgesamt	530,9	282,2	221,1	146,1
DM	Fahrzeugbau	Insgesamt	209,9	64,1	90,0	103,4
	darunter:					
35.1	Schiff- und Bootsbau	Insgesamt	176,8	55,4	84,4	87,3
DN	H. v. Möbeln, Schmuck, Musik- instrumenten, Sportgeräten, Spiel- waren und sonstigen Erzeugnissen	Insgesamt	90,2	72,9	54,4	116,6

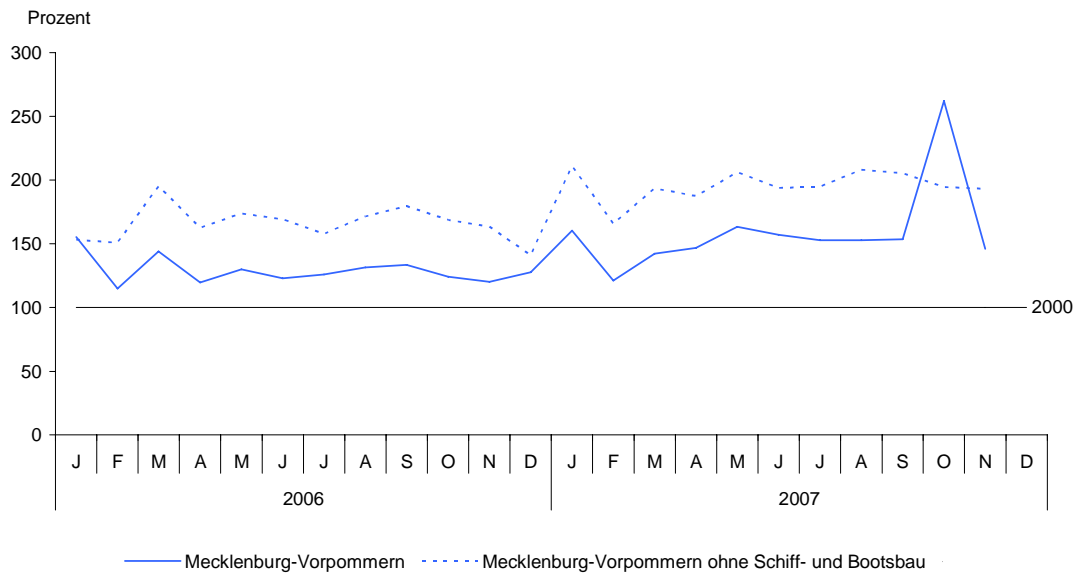
III. Grafiken

**Wertindex der Auftragseingänge in ausgewählten fachlichen
Betriebsstellen des Verarbeitenden Gewerbes**
(Monatsdurchschnitt 2000 = 100)

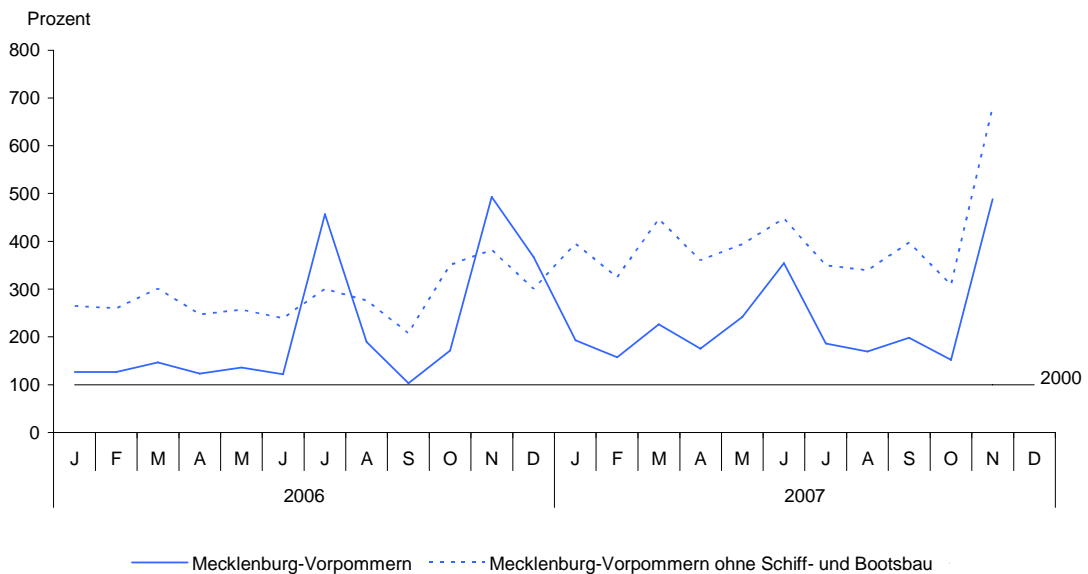
Insgesamt



Inland



Ausland



IV. Tabellen

1. Auftragseingang im Verarbeitenden Gewerbe nach Monaten -

WZ 2003	Bezeichnung (H. v. = Herstellung von)		November	Dezember	Januar	Februar	März
			2006		2007		
D	Verarbeitendes Gewerbe	Insgesamt	235,2	80,8	119,2	113,0	119,8
		Inland	94,6	84,4	103,1	105,4	98,8
		Ausland	586,1	78,9	152,0	124,3	153,8
D ohne 35.1	Verarbeitendes Gewerbe ohne Schiff- und Bootsbau	Insgesamt	148,5	96,0	142,3	115,9	117,9
		Inland	110,4	84,2	137,5	109,8	99,1
		Ausland	235,1	114,9	149,2	124,8	148,4
1	Vorleistungsgüterproduzenten	Insgesamt	146,4	99,8	114,8	123,2	103,8
		Inland	103,4	103,3	119,4	119,7	93,1
		Ausland	254,0	93,0	105,9	130,7	132,2
2	Investitionsgüterproduzenten	Insgesamt	380,8	74,1	124,1	105,7	150,0
		Inland	79,3	70,7	88,5	86,1	110,0
		Ausland	> 1 000	75,2	202,7	126,8	185,2
3	Gebrauchsgüterproduzenten	Insgesamt	130,0	72,6	119,4	120,7	104,7
		Inland	121,0	63,7	134,4	126,6	107,9
		Ausland	196,4	145,3	69,9	101,5	94,5
4	Verbrauchsgüterproduzenten	Insgesamt	107,6	115,6	106,7	89,4	74,0
		Inland	109,6	86,0	107,9	97,1	99,3
		Ausland	105,0	154,6	105,4	81,4	36,2
DD	Holzgewerbe (ohne H. v. Möbeln)	Insgesamt	98,5	103,5	92,5	110,9	92,9
		Inland	106,6	109,6	86,6	112,3	89,2
		Ausland	78,9	89,3	107,3	107,0	103,7
DE	Papier-, Verlags- und Druckgewerbe	Insgesamt	104,6	107,9	100,0	88,7	72,7
		Inland	110,3	87,6	102,5	94,2	96,2
		Ausland	96,9	135,5	96,9	81,8	32,0
DG	H. v. chemischen Erzeugnissen	Insgesamt	107,3	91,1	102,9	108,6	153,2
		Inland	87,4	75,9	93,5	83,2	143,6
		Ausland	131,0	104,4	112,1	139,0	160,8
DH	H. v. Gummi- und Kunststoffwaren	Insgesamt	131,5	150,1	148,5	115,1	107,4
		Inland	110,1	145,8	148,2	138,2	101,2
		Ausland	175,4	163,6	149,3	86,5	118,6
DI	Glasgewerbe, H. v. Keramik, Verarbeitung von Steinen und Erden	Insgesamt	139,1	139,0	163,0	133,1	134,5
		Inland	128,3	130,4	177,0	139,8	131,0
		Ausland	246,1	215,3	105,2	100,9	154,3
DJ	Metallerzeugung und -bearbeitung, H. v. Metallerzeugnissen	Insgesamt	325,8	80,9	197,8	132,1	127,7
		Inland	104,7	86,2	216,4	114,2	105,9
		Ausland	> 1 000	67,4	178,6	183,7	182,9
DK	Maschinenbau	Insgesamt	141,9	179,3	131,9	142,6	124,2
		Inland	126,5	120,5	106,2	106,9	105,5
		Ausland	189,4	300,5	276,2	288,8	168,5
DL	H. v. Büromaschinen, Datenverarbeitungs- geräten und -einrichtungen; Elektrotech- nik, Feinmechanik u. Optik; H. v. Uhren	Insgesamt	173,6	77,9	172,4	109,6	124,1
		Inland	105,9	50,0	187,0	105,1	79,4
		Ausland	330,9	107,5	160,1	112,9	170,7
DM	Fahrzeugbau	Insgesamt	534,9	70,2	58,8	107,6	161,4
		Inland	51,9	89,8	43,1	92,3	134,9
		Ausland	> 1 000	66,6	246,9	149,0	212,6
35.1	darunter: Schiff- und Bootsbau	Insgesamt	776,7	68,3	24,4	46,1	193,8
		Inland	12,3	85,1	19,2	31,6	88,7
		Ausland	> 1 000	65,7	> 1 000	103,3	387,0
DN	H. v. Möbeln, Schmuck, Musik- instrumenten, Sportgeräten, Spiel- waren und sonstigen Erzeugnissen	Insgesamt	124,5	65,2	124,7	123,5	105,6
		Inland	118,4	61,5	133,4	127,0	110,8
		Ausland	208,2	144,6	45,6	85,6	59,6

Veränderung gegenüber dem gleichen Vorjahreszeitraum (= 100)

April	Mai	Juni	Juli	August	September	Oktober	November	Jan. - Nov.	WZ 2003
2007									
130,2	145,8	188,9	65,9	103,8	139,9	155,5	105,4	119,8	D
122,5	125,5	127,7	121,4	116,3	115,1	211,4	121,7	123,6	
142,7	178,1	291,2	40,7	89,3	193,1	88,4	98,9	115,8	
126,8	131,5	140,8	120,4	122,0	138,8	103,0	147,3	127,6	D ohne 35.1
115,3	118,6	114,5	123,5	121,3	114,4	115,3	118,2	116,6	
145,8	153,3	187,3	116,4	123,0	191,7	88,1	178,3	144,1	
125,3	126,4	119,2	135,2	137,8	116,1	113,6	103,8	119,4	1
137,0	121,2	101,0	112,0	123,4	105,1	104,5	121,1	113,2	
106,8	138,4	166,6	173,6	174,0	142,5	133,3	86,1	131,8	
144,5	185,8	324,7	34,9	75,3	204,3	210,5	107,0	123,5	2
105,0	141,1	193,9	131,0	101,9	136,5	435,0	128,7	141,7	
211,5	226,2	439,9	15,4	60,0	328,3	70,4	103,1	112,9	
158,1	110,9	124,0	131,1	108,8	89,1	153,4	78,2	115,7	3
128,1	113,8	147,8	156,1	121,7	94,8	169,3	79,7	122,9	
290,8	98,5	69,9	75,4	65,3	64,8	77,0	71,5	90,5	
78,3	81,7	93,6	104,7	96,8	87,0	83,6	101,9	89,8	4
114,4	98,9	129,1	143,0	131,4	128,7	133,7	115,4	117,3	
36,3	51,3	42,5	49,5	43,3	27,9	26,0	84,5	53,5	
105,6	107,1	86,1	96,4	83,4	85,2	72,8	87,6	92,3	DD
113,0	108,0	71,6	94,0	71,6	55,6	60,6	69,0	83,4	
88,8	105,0	130,7	102,1	121,5	192,0	106,7	148,9	117,2	
76,7	81,3	93,8	100,6	100,9	91,1	89,7	103,6	90,3	DE
113,3	101,0	120,4	129,1	130,9	126,1	135,7	112,6	114,3	
28,5	42,0	44,6	46,5	46,2	33,7	31,5	90,0	53,2	
117,7	107,6	119,6	110,4	118,8	170,1	101,2	145,5	121,2	DG
103,4	69,0	109,7	97,4	110,8	171,9	105,0	153,1	108,1	
126,9	167,5	133,4	128,6	127,6	168,6	98,2	139,5	134,5	
119,6	124,3	105,8	105,8	94,1	117,1	119,6	92,1	111,6	DH
110,3	130,6	80,7	91,4	108,7	107,4	104,5	105,1	109,3	
136,8	113,2	175,1	128,0	82,9	134,1	147,8	75,3	115,1	
140,0	145,0	95,7	132,4	139,2	117,7	124,9	106,2	127,9	DI
133,7	139,7	92,1	129,3	135,0	115,0	118,9	99,5	125,3	
168,7	174,2	115,2	154,6	164,2	131,3	162,0	140,4	141,9	
93,0	179,3	195,2	178,3	312,7	86,2	144,8	88,9	145,3	DJ
101,0	165,6	154,4	123,1	201,4	78,9	89,4	169,7	133,6	
81,7	209,8	286,9	220,8	928,3	97,3	361,9	59,0	160,8	
108,8	122,4	127,1	143,2	141,6	159,9	160,2	114,3	134,0	DK
140,3	118,8	124,9	171,1	118,6	161,7	169,6	122,6	130,0	
67,7	126,2	130,4	105,9	226,6	156,3	146,7	97,3	141,7	
168,2	154,5	199,1	81,0	90,5	228,1	83,1	282,2	146,1	DL
105,4	122,1	132,1	121,8	128,3	153,1	141,0	130,7	125,2	
299,4	193,8	270,9	43,6	64,6	440,0	50,2	395,0	166,2	
192,4	249,8	639,3	21,9	57,3	155,1	765,3	64,1	103,4	DM
237,3	196,2	321,3	140,0	105,2	139,5	> 1 000	162,1	186,9	
121,0	308,1	934,5	9,4	35,8	185,9	149,1	56,2	69,7	
236,2	362,7	> 1 000	12,0	17,9	170,3	> 1 000	55,4	87,3	35.1
419,0	290,5	> 1 000	102,2	41,1	137,8	> 1 000	283,0	221,8	
73,7	409,8	> 1 000	6,1	12,5	232,3	101,8	52,4	58,2	
120,4	110,2	140,7	142,2	113,4	89,7	166,9	72,9	116,6	DN
127,7	116,4	150,9	155,0	120,7	92,7	177,7	78,4	123,5	
52,2	53,6	69,1	48,3	43,3	49,2	62,9	29,8	52,9	

2. Auftragseingang im Verarbeitenden Gewerbe nach Monaten -

WZ 2003	Bezeichnung (H. v. = Herstellung von)		Oktober	November	Dezember	Januar	Februar
			2006			2007	
D	Verarbeitendes Gewerbe	Insgesamt	116,5	183,6	83,6	79,1	78,2
		Inland	93,0	96,7	106,4	125,4	75,6
		Ausland	167,0	287,7	74,4	52,4	81,8
D ohne 35.1	Verarbeitendes Gewerbe ohne Schiff- und Bootsbau	Insgesamt	117,7	102,4	82,5	141,3	80,1
		Inland	93,9	96,9	86,2	149,6	78,6
		Ausland	169,1	109,0	78,6	131,6	82,0
1	Vorleistungsgüterproduzenten	Insgesamt	92,3	121,6	70,6	121,3	95,8
		Inland	89,3	89,9	95,8	122,1	92,8
		Ausland	99,4	190,0	45,0	119,5	102,7
2	Investitionsgüterproduzenten	Insgesamt	170,7	264,5	89,1	61,8	62,9
		Inland	101,4	105,3	133,3	132,7	54,0
		Ausland	297,5	363,8	81,2	40,8	71,4
3	Gebrauchsgüterproduzenten	Insgesamt	86,0	117,2	81,7	111,7	97,3
		Inland	87,9	115,9	78,1	123,3	90,4
		Ausland	77,7	123,2	97,9	69,8	141,5
4	Verbrauchsgüterproduzenten	Insgesamt	102,8	104,6	100,3	81,2	92,3
		Inland	93,8	109,9	75,5	97,2	101,6
		Ausland	115,6	98,5	132,1	69,5	82,8
DD	Holzgewerbe (ohne H. v. Möbeln)	Insgesamt	100,4	91,2	99,3	105,3	96,1
		Inland	94,3	95,1	95,8	95,5	105,5
		Ausland	122,3	80,2	110,9	133,5	76,8
DE	Papier-, Verlags- und Druckgewerbe	Insgesamt	102,9	108,0	93,8	83,6	93,4
		Inland	92,5	117,0	72,5	100,5	98,0
		Ausland	119,8	96,7	126,3	68,8	87,4
DG	H. v. chemischen Erzeugnissen	Insgesamt	149,0	77,8	91,6	122,7	107,0
		Inland	141,7	78,0	80,3	142,0	99,1
		Ausland	155,3	77,7	100,5	110,4	113,5
DH	H. v. Gummi- und Kunststoffwaren	Insgesamt	87,0	112,9	94,2	111,2	83,8
		Inland	89,3	97,6	122,8	104,6	80,5
		Ausland	83,0	141,4	57,2	129,6	91,1
DI	Glasgewerbe, H. v. Keramik, Verarbeitung von Steinen und Erden	Insgesamt	99,6	108,3	67,6	142,2	103,2
		Inland	102,2	105,5	68,0	147,6	102,8
		Ausland	86,3	125,5	65,6	113,6	106,5
DJ	Metallerzeugung und -bearbeitung, H. v. Metallerzeugnissen	Insgesamt	68,2	261,2	40,3	183,6	57,4
		Inland	90,1	88,6	114,1	132,9	66,5
		Ausland	34,9	937,6	12,9	349,7	46,2
DK	Maschinenbau	Insgesamt	92,0	112,9	128,4	92,8	95,3
		Inland	81,6	128,5	86,3	140,2	84,1
		Ausland	112,9	90,4	214,7	53,7	119,5
DL	H. v. Büromaschinen, Datenverarbeitungs- geräten und -einrichtungen; Elektrotech- nik, Feinmechanik u. Optik; H. v. Uhren	Insgesamt	190,4	65,1	99,6	180,1	71,1
		Inland	93,3	76,7	77,0	270,9	57,9
		Ausland	464,4	58,5	116,4	135,5	84,1
DM	Fahrzeugbau	Insgesamt	89,6	> 1 000	83,3	19,9	67,4
		Inland	81,8	131,4	222,2	67,8	62,6
		Ausland	104,9	> 1 000	72,2	8,0	77,5
35.1	darunter: Schiff- und Bootsbau	Insgesamt	82,0	> 1 000	84,9	6,8	33,9
		Inland	65,8	90,1	> 1 000	32,7	23,7
		Ausland	113,1	> 1 000	72,0	1,8	70,7
DN	H. v. Möbeln, Schmuck, Musik- instrumenten, Sportgeräten, Spiel- waren und sonstigen Erzeugnissen	Insgesamt	86,0	124,6	74,0	118,0	91,0
		Inland	83,5	121,8	75,2	126,3	89,0
		Ausland	120,7	151,4	64,3	42,8	145,3

Veränderung gegenüber dem Vormonat (jeweiliger Vormonat = 100)

März	April	Mai	Juni	Juli	August	September	Oktober	November	WZ 2003
2007									
128,9	90,6	122,4	120,1	71,4	96,3	107,1	129,5	124,5	D
117,5	103,0	111,3	96,2	97,2	100,2	100,5	170,7	55,7	
143,4	77,7	137,7	146,7	52,4	91,0	117,1	76,5	321,7	
126,1	89,0	109,7	102,5	89,8	102,8	106,0	87,3	146,4	D ohne
116,8	96,9	109,9	94,1	100,5	106,8	98,8	94,7	99,3	35.1
137,8	80,5	109,5	113,6	78,2	97,1	117,1	77,7	220,5	
117,9	98,5	115,7	92,9	114,2	94,8	93,3	90,3	111,1	1
115,2	101,0	116,3	84,5	96,5	117,8	92,8	88,8	104,2	
123,3	93,9	114,6	110,0	141,9	70,2	94,0	93,0	122,8	
146,7	82,1	134,2	147,9	43,4	97,8	128,7	175,9	134,5	2
119,4	109,4	106,0	114,4	98,5	76,0	112,8	323,2	31,1	
166,7	67,8	157,9	166,9	22,0	135,5	144,1	63,8	533,0	
99,4	111,3	81,0	123,3	92,3	95,8	101,9	148,0	59,8	3
97,2	93,6	101,8	123,1	91,6	100,6	101,7	157,0	54,6	
108,1	176,0	40,6	124,6	95,8	73,5	103,0	92,4	114,5	
101,8	94,3	99,7	98,7	98,2	105,2	110,2	98,8	127,5	4
146,8	92,3	98,0	104,0	97,3	107,5	115,9	97,4	94,9	
45,1	102,7	105,6	80,9	102,4	95,3	83,2	107,9	320,0	
116,0	88,2	122,5	80,9	90,9	108,9	92,3	85,8	109,7	DD
112,9	91,3	117,2	71,6	98,5	104,6	72,0	102,9	108,2	
124,8	80,4	137,8	103,8	77,9	117,9	130,7	68,0	111,9	
97,2	92,8	98,8	101,5	95,2	115,7	112,2	101,3	124,9	DE
138,3	92,9	97,3	102,3	96,1	115,2	115,2	99,6	97,1	
38,2	92,3	106,6	97,7	90,9	118,1	97,2	111,8	276,4	
125,5	97,0	90,2	114,6	89,2	91,9	118,3	88,6	111,9	DG
124,4	80,9	102,1	158,1	85,5	87,4	113,3	86,5	113,8	
126,3	108,2	84,0	86,8	93,5	96,7	123,0	90,5	110,3	
117,0	98,9	123,6	86,6	109,2	115,9	86,8	88,8	86,9	DH
107,0	97,4	138,6	72,2	101,9	111,0	101,0	86,9	98,2	
136,7	101,2	101,2	116,0	118,5	121,4	72,5	91,4	72,1	
107,2	90,9	118,5	78,7	121,3	104,4	95,4	105,7	92,1	DI
102,3	85,8	122,9	78,4	128,4	100,9	94,2	105,6	88,3	
139,6	115,4	102,3	80,1	90,8	125,4	101,5	106,5	108,8	
138,7	74,5	168,9	111,5	142,3	79,5	51,8	114,5	160,4	DJ
128,4	79,6	169,6	95,7	78,1	144,3	52,4	102,1	168,1	
157,2	66,9	167,7	139,5	219,9	51,6	51,1	129,8	152,9	
99,5	86,5	138,3	105,7	113,7	92,3	102,7	92,2	80,5	DK
98,6	105,6	94,5	124,4	132,1	89,1	105,0	85,6	92,9	
100,8	58,1	256,5	87,1	87,4	99,0	98,2	106,0	60,0	
146,7	88,8	94,9	107,7	47,5	138,2	165,2	69,3	221,1	DL
118,8	115,0	97,1	85,3	99,5	110,6	142,1	85,9	71,1	
165,6	76,1	93,3	124,7	20,3	209,0	196,6	53,0	459,8	
137,7	107,7	189,2	185,4	38,7	67,8	105,8	441,9	90,0	DM
120,9	148,3	102,2	109,6	98,1	62,9	111,2	682,0	18,3	
165,9	58,1	461,4	237,9	19,7	75,5	98,6	84,1	956,5	
291,7	129,9	334,8	216,5	23,4	31,8	143,7	> 1 000	84,4	35.1
158,4	365,7	127,0	117,8	71,1	26,3	176,3	> 1 000	5,8	
452,2	30,5	> 1 000	262,2	13,5	37,9	118,7	49,6	> 1 000	
96,6	92,4	105,5	123,1	89,1	101,5	100,6	160,0	54,4	DN
96,5	94,0	104,9	121,3	91,0	102,1	100,5	160,2	53,8	
97,7	67,0	118,4	159,3	59,3	89,2	103,3	154,3	71,8	

3. Auftragseingang im Verarbeitenden Gewerbe -

WZ 2003	Bezeichnung (H. v. = Herstellung von)		November	Dezember	Januar	Februar	März
			2006		2007		
D	Verarbeitendes Gewerbe	Insgesamt	197,0	142,7	144,1	91,0	98,1
		Inland	81,8	115,0	116,9	79,7	89,7
		Ausland	454,8	165,6	212,3	111,0	108,7
D ohne 35.1	Verarbeitendes Gewerbe ohne Schiff- und Bootsbau	Insgesamt	130,0	106,9	163,4	108,5	119,6
		Inland	94,5	94,9	137,0	105,0	91,1
		Ausland	217,3	125,5	220,0	113,4	180,8
1	Vorleistungsgüterproduzenten	Insgesamt	122,6	102,5	117,7	110,1	104,5
		Inland	87,1	101,6	121,6	113,8	104,1
		Ausland	209,5	104,3	109,9	103,5	105,2
2	Investitionsgüterproduzenten	Insgesamt	312,8	175,8	183,5	74,4	93,3
		Inland	70,7	141,4	113,9	49,4	71,4
		Ausland	820,8	189,6	447,5	117,9	111,0
3	Gebrauchsgüterproduzenten	Insgesamt	111,2	98,7	110,8	109,4	81,1
		Inland	105,5	100,5	112,1	104,8	79,4
		Ausland	147,6	92,8	102,8	133,1	87,9
4	Verbrauchsgüterproduzenten	Insgesamt	99,9	100,3	103,5	98,7	100,1
		Inland	98,2	96,2	101,1	99,4	99,4
		Ausland	102,2	103,5	106,1	97,8	103,2
DD	Holzgewerbe (ohne H. v. Möbeln)	Insgesamt	100,4	114,0	111,5	114,1	110,0
		Inland	102,8	106,4	104,2	117,2	113,5
		Ausland	93,3	142,7	130,1	106,1	102,2
DE	Papier-, Verlags- und Druckgewerbe	Insgesamt	98,3	96,7	101,0	97,4	95,3
		Inland	97,4	94,0	101,7	95,4	94,6
		Ausland	99,7	99,1	100,1	100,5	98,8
DG	H. v. chemischen Erzeugnissen	Insgesamt	91,6	91,5	88,6	89,7	95,8
		Inland	93,2	95,1	93,8	92,8	99,7
		Ausland	90,4	89,4	84,7	87,6	93,3
DH	H. v. Gummi- und Kunststoffwaren	Insgesamt	98,2	83,9	147,5	104,6	106,9
		Inland	88,8	89,6	152,9	108,1	103,7
		Ausland	113,6	71,5	136,6	98,2	112,5
DI	Glasgewerbe, H. v. Keramik, Verarbeitung von Steinen und Erden	Insgesamt	101,0	100,2	101,8	102,1	99,8
		Inland	101,3	98,8	102,1	101,1	99,6
		Ausland	99,5	108,4	99,4	110,0	100,7
DJ	Metallerzeugung und -bearbeitung, H. v. Metallerzeugnissen	Insgesamt	255,4	119,6	203,5	107,4	112,1
		Inland	88,9	118,9	147,8	100,8	96,3
		Ausland	834,3	121,9	383,2	121,7	147,8
DK	Maschinenbau	Insgesamt	105,0	93,3	128,9	105,4	99,7
		Inland	100,7	91,4	126,8	102,9	92,0
		Ausland	115,1	95,0	133,7	109,4	113,8
DL	H. v. Büromaschinen, Datenverarbeitungs- geräten und -einrichtungen; Elektrotech- nik, Feinmechanik u. Optik; H. v. Uhren	Insgesamt	146,4	117,8	383,6	120,1	156,9
		Inland	75,0	70,3	230,5	107,4	67,3
		Ausland	502,7	176,2	> 1 000	130,5	444,8
DM	Fahrzeugbau	Insgesamt	398,5	216,0	67,2	38,2	40,2
		Inland	47,8	279,4	57,3	28,5	94,6
		Ausland	970,5	204,5	104,6	89,2	23,5
35.1	darunter: Schiff- und Bootsbau	Insgesamt	512,7	233,3	37,6	8,9	18,1
		Inland	11,3	605,7	32,7	5,3	53,5
		Ausland	> 1 000	208,3	80,1	51,6	14,2
DN	H. v. Möbeln, Schmuck, Musik- instrumenten, Sportgeräten, Spiel- waren und sonstigen Erzeugnissen	Insgesamt	113,0	102,6	109,6	108,4	81,5
		Inland	109,9	105,3	114,9	106,8	81,0
		Ausland	144,3	83,4	49,1	143,7	91,7

Relation zum Umsatz (Umsatz im jeweiligen Zeitraum = 100)

April	Mai	Juni	Juli	August	September	Oktober	November	Jan. - Nov.	WZ 2003
2007									
115,7	127,7	122,1	111,1	90,6	86,0	139,5	168,5	116,3	D
92,7	109,4	82,0	98,6	82,9	85,9	146,4	87,0	97,0	
175,8	157,0	190,2	134,3	105,2	86,1	122,9	314,1	150,4	
137,1	127,9	129,3	118,1	112,6	110,1	104,9	147,8	124,4	D ohne
113,5	114,1	100,7	101,5	108,7	96,3	95,5	91,7	103,8	35.1
188,3	151,9	186,9	153,0	119,2	135,0	124,3	260,7	163,4	
112,7	119,7	110,2	132,3	118,4	107,0	98,4	102,0	111,8	1
121,0	120,9	102,9	100,6	115,7	106,9	92,7	90,8	107,5	
99,0	117,1	124,0	199,5	123,7	107,3	109,6	124,1	119,9	
120,9	141,6	134,0	89,3	65,7	69,7	189,8	267,2	122,9	2
66,6	95,9	62,9	94,8	51,2	63,2	207,5	81,4	85,8	
387,0	193,9	238,9	81,2	90,8	75,5	142,8	550,6	180,2	
120,8	86,3	88,7	113,4	97,8	87,1	129,1	76,5	98,9	3
92,4	88,2	99,2	123,1	102,0	92,3	132,8	74,1	99,4	
300,7	78,0	58,7	83,2	77,5	64,4	99,6	91,5	96,7	
99,0	101,3	94,8	98,2	99,0	99,0	101,9	96,8	99,2	4
97,3	100,0	96,4	99,1	97,8	99,6	102,5	97,1	99,0	
105,6	106,2	88,2	94,9	105,4	95,1	98,3	96,3	99,9	
109,8	118,7	96,2	88,5	97,4	84,7	78,0	82,9	98,8	DD
113,1	123,3	97,1	85,0	97,8	72,2	72,5	72,1	97,0	
101,5	108,9	94,5	97,1	96,6	103,2	88,8	107,6	102,5	
98,8	96,3	98,5	100,1	100,6	99,3	99,5	97,5	98,6	DE
99,1	95,8	98,6	100,5	100,8	99,4	99,5	96,9	98,4	
97,4	98,9	97,9	97,9	99,5	98,7	99,7	98,6	99,2	
96,1	93,2	92,7	93,3	96,8	96,8	96,4	94,6	94,1	DG
98,6	97,8	99,3	98,5	99,5	99,5	100,1	99,2	98,2	
94,9	90,5	86,1	88,3	94,3	94,4	93,6	91,0	90,9	
111,4	122,0	106,9	129,2	130,7	126,8	100,1	89,2	115,0	DH
106,0	135,6	94,3	115,8	116,1	131,3	95,5	96,9	113,1	
120,6	101,2	128,8	147,8	149,4	121,0	106,9	78,0	118,0	
98,8	104,4	97,5	102,2	100,9	98,8	101,1	98,3	100,6	DI
100,4	103,3	97,6	101,9	101,6	99,5	100,2	99,2	100,6	
93,3	109,1	97,4	104,4	98,1	95,9	105,2	95,0	100,2	
92,9	158,6	156,7	253,6	163,6	104,0	99,6	148,6	144,2	DJ
89,7	149,2	120,3	106,2	139,6	79,9	71,0	110,5	109,4	
98,9	178,4	247,3	628,5	205,9	165,4	163,2	235,2	222,8	
110,0	106,3	104,5	105,9	110,5	117,9	105,2	90,6	107,2	DK
101,7	110,6	108,4	108,0	113,7	114,7	98,3	82,6	104,8	
140,9	102,3	99,4	101,6	104,8	125,0	119,3	120,5	111,8	
287,7	171,7	198,9	92,3	106,0	133,7	126,9	302,5	172,0	DL
143,4	107,9	90,9	97,0	105,1	103,0	109,6	85,1	106,5	
> 1 000	313,6	525,8	82,1	107,1	189,1	169,5	816,1	310,7	
56,3	115,3	106,5	87,4	37,5	32,6	259,6	220,8	90,1	DM
51,8	84,4	45,3	96,6	29,4	50,4	294,5	77,5	78,5	
77,1	154,3	187,0	75,9	58,8	21,4	106,9	386,3	107,2	
31,9	126,4	106,4	69,9	12,4	13,9	350,7	303,0	83,3	35.1
30,2	77,9	33,4	75,1	7,1	23,1	374,2	43,7	65,5	
44,7	177,5	195,3	65,0	28,9	9,6	87,9	531,0	107,5	
90,4	90,8	101,0	117,2	102,9	92,7	132,1	73,8	99,7	DN
91,6	91,3	101,1	121,2	105,5	94,2	134,3	73,8	100,9	
68,9	82,7	99,4	66,3	62,4	64,7	91,7	73,8	78,9	

4. Auftragseingang im Verarbeitenden Gewerbe nach Monaten -

WZ 2003	Bezeichnung (H. v. = Herstellung von)		Oktober	November	Dezember	Januar	Februar
			2006			2007	
D	Verarbeitendes Gewerbe	Insgesamt	141,9	260,6	217,9	172,4	134,8
		Inland	124,1	120,0	127,8	160,2	121,2
		Ausland	171,4	493,2	367,0	192,4	157,4
D ohne 35.1	Verarbeitendes Gewerbe ohne Schiff- und Bootsbau	Insgesamt	220,7	226,0	186,5	263,6	211,0
		Inland	168,7	163,5	140,9	210,8	165,7
		Ausland	350,6	382,1	300,2	395,1	324,1
1	Vorleistungsgüterproduzenten	Insgesamt	208,9	254,0	179,4	217,6	208,6
		Inland	201,2	180,8	173,3	211,5	196,2
		Ausland	227,6	432,5	194,5	232,5	238,7
2	Investitionsgüterproduzenten	Insgesamt	103,6	274,1	244,3	151,1	95,0
		Inland	72,4	76,3	101,7	134,9	72,9
		Ausland	141,8	515,8	418,6	170,9	122,0
3	Gebrauchsgüterproduzenten	Insgesamt	87,0	101,9	83,2	93,0	90,5
		Inland	81,3	94,2	73,6	90,7	82,0
		Ausland	130,7	161,1	157,7	110,1	155,8
4	Verbrauchsgüterproduzenten	Insgesamt	237,6	248,6	249,4	202,6	187,0
		Inland	153,7	168,9	127,6	124,0	125,9
		Ausland	639,0	629,7	831,7	578,4	478,9
DD	Holzgewerbe (ohne H. v. Möbeln)	Insgesamt	251,4	229,2	227,5	239,7	230,3
		Inland	284,4	270,5	259,1	247,3	261,0
		Ausland	189,9	152,3	168,8	225,4	173,1
DE	Papier-, Verlags- und Druckgewerbe	Insgesamt	247,8	267,7	251,0	209,9	196,0
		Inland	174,5	204,1	148,0	148,7	145,8
		Ausland	528,2	510,8	645,2	444,0	388,2
DG	H. v. chemischen Erzeugnissen	Insgesamt	187,7	146,1	133,8	164,1	175,7
		Inland	135,3	105,6	84,8	120,5	119,3
		Ausland	270,7	210,3	211,3	233,2	264,8
DH	H. v. Gummi- und Kunststoffwaren	Insgesamt	89,6	101,1	95,2	105,9	88,7
		Inland	100,3	97,9	120,3	125,8	101,3
		Ausland	74,7	105,6	60,4	78,3	71,3
DI	Glasgewerbe, H. v. Keramik, Verarbeitung von Steinen und Erden	Insgesamt	123,5	133,8	90,5	128,7	132,9
		Inland	113,1	119,4	81,2	119,9	123,2
		Ausland	279,3	350,5	230,0	261,4	278,3
DJ	Metallerzeugung und -bearbeitung, H. v. Metallerzeugnissen	Insgesamt	166,3	434,5	175,0	321,3	184,5
		Inland	146,6	130,0	148,3	197,1	131,0
		Ausland	351,3	> 1 000	425,1	> 1 000	686,1
DK	Maschinenbau	Insgesamt	204,2	230,6	296,0	274,7	261,9
		Inland	145,7	187,1	161,5	226,5	190,6
		Ausland	487,5	440,7	946,3	508,0	607,1
DL	H. v. Büromaschinen, Datenverarbeitungs- geräten und -einrichtungen; Elektrotech- nik, Feinmechanik u. Optik; H. v. Uhren	Insgesamt	289,1	188,1	187,4	337,6	240,0
		Inland	166,8	127,9	98,5	266,8	154,4
		Ausland	495,3	289,5	337,1	456,8	384,2
DM	Fahrzeugbau	Insgesamt	30,5	327,6	272,9	54,3	36,6
		Inland	38,0	50,0	111,0	75,3	47,1
		Ausland	23,3	591,2	426,7	34,3	26,6
35.1	darunter: Schiff- und Bootsbau	Insgesamt	8,9	318,9	270,8	18,5	6,3
		Inland	9,9	9,0	94,1	30,8	7,3
		Ausland	8,0	594,5	427,9	7,6	5,4
DN	H. v. Möbeln, Schmuck, Musik- instrumenten, Sportgeräten, Spiel- waren und sonstigen Erzeugnissen	Insgesamt	99,4	123,9	91,6	108,1	98,3
		Inland	93,5	113,9	85,7	108,2	96,3
		Ausland	250,6	379,4	244,1	104,4	151,7

(Wertindex; Monatsdurchschnitt 2000 = 100)

März	April	Mai	Juni	Juli	August	September	Oktober	November	WZ 2003
2007									
173,8	157,5	192,8	231,5	165,2	159,1	170,4	220,6	274,8	D
142,4	146,7	163,3	157,1	152,7	153,0	153,6	262,3	146,0	
225,8	175,5	241,7	354,5	185,9	169,2	198,2	151,6	487,8	
266,0	236,8	259,8	266,4	239,1	245,7	260,5	227,3	332,8	D ohne 35.1
193,6	187,5	206,1	193,9	194,8	208,1	205,5	194,6	193,2	
446,7	359,8	393,8	447,4	349,7	339,5	397,5	308,9	681,0	
245,9	242,3	280,5	260,5	297,4	281,9	262,9	237,3	263,7	1
226,1	228,4	265,6	224,4	216,5	255,1	236,9	210,2	219,1	
294,3	276,4	316,8	348,5	494,6	347,1	326,3	303,4	372,5	
139,4	114,4	153,5	227,1	98,5	96,4	124,0	218,2	293,4	2
87,0	95,1	100,8	115,4	113,7	86,4	97,5	315,0	98,1	
203,4	137,9	217,8	363,5	80,1	108,5	156,4	99,8	532,0	
89,9	100,1	81,1	100,0	92,4	88,4	90,1	133,4	79,7	3
79,8	74,7	76,0	93,5	85,7	86,2	87,7	137,7	75,1	
168,5	296,5	120,5	150,1	143,8	105,7	108,9	100,6	115,2	
190,3	179,5	178,9	176,6	173,5	182,5	201,1	198,7	253,3	4
184,9	170,6	167,3	173,9	169,2	182,0	210,9	205,4	195,0	
216,1	222,0	234,4	189,6	194,2	185,1	154,1	166,3	532,3	
267,2	235,7	288,8	233,6	212,3	231,1	213,3	183,0	200,7	DD
294,7	269,0	315,3	225,7	222,3	232,7	167,6	172,5	186,7	
216,1	173,8	239,4	248,4	193,5	228,1	298,2	202,6	226,8	
190,6	176,8	174,7	177,4	168,9	195,4	219,3	222,2	277,4	DE
201,6	187,2	182,2	186,5	179,2	206,5	237,8	236,8	229,8	
148,4	137,0	146,0	142,5	129,6	153,0	148,7	166,3	459,6	
220,5	213,8	192,9	221,1	197,2	181,3	214,4	190,0	212,7	DG
148,5	120,1	122,6	193,9	165,7	144,9	164,1	142,0	161,7	
334,4	362,0	304,1	264,1	247,0	238,9	293,9	265,9	293,3	
103,8	102,6	126,8	109,9	120,0	139,1	120,7	107,1	93,1	DH
108,3	105,5	146,2	105,6	107,7	119,5	120,7	104,8	102,9	
97,4	98,6	99,7	115,7	137,1	166,4	120,7	110,3	79,5	
142,5	129,5	153,4	120,8	146,5	152,9	145,9	154,3	142,1	DI
126,1	108,3	133,1	104,4	134,0	135,2	127,4	134,5	118,8	
388,7	448,4	458,9	367,5	333,9	418,8	424,8	452,3	492,0	
255,9	190,6	321,8	358,9	510,6	405,9	210,4	240,9	386,4	DJ
168,3	134,0	227,3	217,5	169,9	245,1	128,5	131,2	220,5	
> 1 000	721,1	> 1 000	> 1 000	> 1 000	> 1 000	979,5	> 1 000	> 1 000	
260,6	225,4	311,7	329,6	374,6	345,6	354,8	327,2	263,6	DK
187,9	198,5	187,7	233,5	308,5	274,9	288,6	247,0	229,4	
611,9	355,3	911,4	794,2	694,0	687,1	674,8	715,2	428,9	
352,1	312,7	296,8	319,5	151,8	209,7	346,5	240,1	530,9	DL
183,5	211,1	205,0	174,9	174,0	192,5	273,5	235,1	167,2	
636,2	483,9	451,4	563,1	114,3	238,8	469,3	248,7	> 1 000	
50,4	54,3	102,7	190,3	73,6	49,9	52,8	233,2	209,9	DM
56,9	84,4	86,2	94,5	92,7	58,3	64,8	442,3	81,0	
44,1	25,6	118,3	281,3	55,5	41,9	41,3	34,7	332,3	
18,3	23,8	79,7	172,5	40,4	12,9	18,5	209,4	176,8	35.1
11,5	42,2	53,6	63,1	44,9	11,8	20,8	435,6	25,4	
24,3	7,4	102,9	269,8	36,4	13,8	16,4	8,1	311,5	
95,0	87,8	92,6	114,0	101,5	103,1	103,7	165,9	90,2	DN
92,9	87,3	91,6	111,1	101,1	103,2	103,7	166,2	89,3	
148,2	99,3	117,5	187,2	110,9	98,9	102,2	157,7	113,2	