

Verarbeitendes Gewerbe sowie Bergbau und Gewinnung von
Steinen und Erden

E I - m

Auftragseingänge im Verarbeitenden Gewerbe in Mecklenburg-Vorpommern

Juli 2007

(korrigierte Ausgabe)

Bestell-Nr.: E133 2007 07

Herausgabe: 7. November 2007

Printausgabe: EUR 4,00

Herausgeber: Statistisches Amt Mecklenburg-Vorpommern, Lübecker Straße 287, 19059 Schwerin,
Telefon: 0385 4801-0, Telefax: 0385 4801-4123, Internet: <http://www.statistik-mv.de>, E-Mail: statistik.post@statistik-mv.de

Zuständiger Dezernent: Hans-Peter Hasche, Telefon: 0385 4801-4430

© Statistisches Amt Mecklenburg-Vorpommern, Schwerin, 2007
Vervielfältigung und Verbreitung, auch auszugsweise, mit Quellenangabe gestattet.

Zeichenerklärungen und Abkürzungen

-	nichts vorhanden
0	weniger als die Hälfte von 1 in der letzten besetzten Stelle, jedoch mehr als nichts
.	Zahlenwert unbekannt oder geheim zu halten
...	Zahl lag bei Redaktionsschluss noch nicht vor
x	Aussage nicht sinnvoll oder Fragestellung nicht zutreffend
/	keine Angabe, da Zahlenwert nicht ausreichend genau oder nicht repräsentativ
()	Zahl hat eingeschränkte Aussagefähigkeit
p	vorläufige Zahl
s	geschätzte Zahl
r	berichtigte Zahl

Abweichungen in den Summen erklären sich aus dem Auf- und Abrunden der Einzelwerte.

Inhaltsverzeichnis

	Seite
I. Vorbemerkungen	3
II. Hauptergebnisse	4
III. Grafiken	5
IV. Tabellen	
1. Auftragseingang im Verarbeitenden Gewerbe nach Monaten (Veränderung gegenüber dem gleichen Vorjahreszeitraum)	6 - 7
2. Auftragseingang im Verarbeitenden Gewerbe nach Monaten (Veränderung gegenüber dem Vormonat)	8 - 9
3. Auftragseingang im Verarbeitenden Gewerbe - Relation zum Umsatz (Umsatz im jeweiligen Zeitraum = 100)	10 - 11
4. Auftragseingang im Verarbeitenden Gewerbe nach Monaten (Wertindex; Monatsdurchschnitt 2000 = 100)	12 - 13

I. Vorbemerkungen

Die Entwicklung der Auftragseingänge im Verarbeitenden Gewerbe zählt (wie bei den Umsätzen) zu den wichtigsten Indikatoren für die Beobachtung und Analyse der Konjunkturerwicklung in Deutschland.

Sie wird in diesem Bericht in den Varianten der wertmäßigen Darstellung von

- Veränderungen gegenüber dem gleichen Vorjahresmonat
- Veränderungen gegenüber dem jeweiligen Vormonat
- Veränderungen gegenüber dem Jahresdurchschnitt 2000 nach Jahren, Monaten bzw. Vierteljahren
- der Relation des Auftragswertes zum Umsatzwert jeweils gleicher Zeiträume sowie
- im Wertvolumen dargestellt ¹⁾.

Auftragseingang und Umsatz im Verarbeitenden Gewerbe werden im Rahmen des Monatsberichts für Betriebe im Verarbeitenden Gewerbe (einschl. Bergbau und Gewinnung von Steinen und Erden) erhoben. Der **B e r i c h t s k r e i s** umfasst Betriebe des Verarbeitenden Gewerbes (einschl. Bergbau und Gewinnung von Steinen und Erden) mit 50 und mehr Beschäftigten.

Auftragseingang und Umsatz werden in der Gliederung der „Klassifikation der Wirtschaftszweige, Ausgabe 2003 (WZ 2003)“ nach fachlichen Betriebsteilen erfasst und ausgewertet.

Der Auftragseingang wird von den Betrieben derjenigen Wirtschaftszweige des Verarbeitenden Gewerbes erfragt, bei denen die Auftragsfertigung von Bedeutung ist. In die Erhebung des Auftragseingangs **nicht einbezogen** sind die Betriebe des Bergbaus und der Gewinnung von Steinen und Erden, des **Ernährungsgewerbes**, die Herstellung von Verpackungsmitteln und Lagerbehältern aus Holz, die Herstellung von Holzwaren sowie von Kork-, Flecht- und Korbwaren, Betriebe des Verlagsgewerbes, die Herstellung von Erzeugnissen aus Beton, Zement und Gips (außer Gipserzeugnisse für den Bau), die Herstellung von sonstigen Mineralerzeugnissen, die Herstellung von Matratzen, von Schmuck und ähnlichen Erzeugnissen, die Recyclingbetriebe sowie die Betriebe weiterer Wirtschaftszweige, die aber zurzeit in Mecklenburg-Vorpommern nicht angesiedelt sind.

Neben den Angaben für die Wirtschaftsgliederungen der „Klassifikation der Wirtschaftszweige, Ausgabe 2003 (WZ 2003)“ werden auch Ergebnisse für die Hauptgruppen *Vorleistungsgüterproduzenten, Investitionsgüterproduzenten, Gebrauchsgüterproduzenten und Verbrauchsgüterproduzenten* veröffentlicht. Die Abgrenzung dieser Hauptgruppen ist EU-weit verbindlich festgelegt in der Verordnung (EG) Nr. 586/7/2001 der Kommission vom 26. März 2001 zur Durchführung der Verordnung (EG) Nr. 1165/98 des Rates über Konjunkturstatistiken: Definition der industriellen Hauptgruppen (MIGS ²⁾). Für die 2003 neu eingeführte Hauptgruppe *Energie* wird kein Auftragseingang ausgewiesen, da durch die Auftragseingangsstatistik die Bereiche des Verarbeitenden Gewerbes nicht erfasst werden, die diese Hauptgruppe bilden.

Bei Zeitvergleichen der Hauptgruppen auf der Grundlage des Wertindex mit der Basis 2000 = 100 sind Einschränkungen in der Vergleichbarkeit zu beachten: Der Wirtschaftszweig *34.30 Herstellung von Teilen und Zubehör für Kraftwagen und Kraftwagenmotoren* wechselte mit Einführung der WZ 2003 von den Vorleistungsgüterproduzenten zu den Investitionsgüterproduzenten. Die Gruppen *22.2 Druckgewerbe* und *22.3 Vervielfältigung von bespielten Ton-, Bild- und Datenträgern* sind von den Vorleistungsgüterproduzenten zu den Verbrauchsgüterproduzenten umgesetzt worden.

Rechtsgrundlagen für die Durchführung der Erhebung sind:

- Gesetz über die Statistik im Produzierenden Gewerbe (ProdGewStatG) in der Fassung der Bekanntmachung vom 21. März 2002 (BGBl. I S. 1181), zuletzt geändert durch Artikel 10 des Gesetzes vom 22. August 2006 (BGBl. I S. 1970) sowie durch Artikel 139 der Verordnung vom 31. Oktober 2006 (BGBl. I S. 2470)
- Artikel 2 § 3 der Verordnung zur Änderung statistischer Rechtsvorschriften (Statistikbereinungsverordnung) vom 14. September 1984 (BGBl. I S. 1247)
- Gesetz über die Statistik für Bundeszwecke (Bundesstatistikgesetz - BStatG) vom 22. Januar 1987 (BGBl. I S. 462, 565), zuletzt geändert durch Artikel 2 des Gesetzes vom 9. Juni 2005 (BGBl. I S. 1534)

Der **A u f t r a g s e i n g a n g** umfasst den Wert (ohne Umsatzsteuer) aller im jeweiligen Berichtsmonat von den Betrieben des Verarbeitenden Gewerbes fest akzeptierten Aufträge auf Lieferung selbst hergestellter (oder in Lohnarbeit gefertigter) Erzeugnisse. Zur Analyse der Binnen- und Exportnachfrage wird zwischen dem Auftragseingang aus dem Inland und den von ausländischen Auftraggebern erteilten Orders unterschieden. Die Auftragseingänge enthalten u. a. auch zur Produktion gehörende Dienstleistungen (Lohnarbeiten - einschl. Lohnveredlung, Reparaturen, Instandhaltungen, Installationen, Montage u. Ä.). Stornierungen sowie Wertänderungen aufgrund von Preisgleitklauseln sind grundsätzlich nicht in der Meldung des aktuellen Auftragseingangs zu berücksichtigen. Umbestellungen oder Änderungen sind als Neuaufträge zu melden.

Nicht zum Auftragseingang zählen:

1. Aufträge für Bauleistungen
2. Aufträge auf Lieferung für Elektrizität, Fernwärme, Gas, Dampf und Wasser
3. Aufträge auf Lieferung von verkaufsfähigen Produktionsrückständen
4. Aufträge auf Lieferung von Handelsware
5. Aufträge über nichtindustrielle Leistungen
6. Aufträge auf unternehmensinterne Lieferungen und Leistungen

1) Zum Ende des Berichtsjahres werden die von den Betrieben nachträglich gemeldeten Korrekturen berücksichtigt. Dadurch können geringfügige Abweichungen zu den vorangegangenen Veröffentlichungen entstehen. Die Teilveröffentlichungen von Januar bis November enthalten grundsätzlich vorläufige Angaben.

2) MIGS = Main Industry Groupings

Hinweis

Am 1. Januar 2007 trat Artikel 10 des Ersten Gesetzes zum Abbau bürokratischer Hemmnisse insbesondere in der mittelständischen Wirtschaft vom 22. August 2006 (Bundesgesetzblatt Teil I Seite 1970) in Kraft, durch den das Gesetz über die Statistik im Produzierenden Gewerbe geändert wird. In diesem Zusammenhang wird insbesondere die Meldegrenze beim Berichtskreis für die kurzfristigen Statistiken im Verarbeitenden Gewerbe heraufgesetzt. Wurden in der Vergangenheit beim Monatsbericht im Verarbeitenden Gewerbe alle Betriebe von Unternehmen mit 20 und mehr tätigen Personen befragt, so sind ab Januar 2007 nur noch Betriebe mit 50 und mehr tätigen Personen einbezogen. Entsprechendes gilt für die Monatliche Produktionserhebung. Mit dieser Maßnahme wird eine deutliche Entlastung insbesondere der kleinen und mittleren Unternehmen von statistischen Auskunftspflichten erreicht. In Mecklenburg-Vorpommern hat sich dadurch der Berichtskreis der meldepflichtigen Betriebe beim Monatsbericht von 728 Betrieben mit 54 195 Beschäftigten im Dezember 2006 auf 291 Betriebe mit 42 647 Beschäftigten im Januar 2007 verringert. Die Zahl der fachlichen Betriebsteile **verringerte sich** insgesamt von 801 auf 333 und **die Zahl der fachlichen Betriebsteile, für die Auftragseingänge gemeldet werden, von 489 auf 221.**

II. Hauptergebnisse

Im **Monat Juli 2007** waren die Auftragseingänge um **34,1 Prozent geringer** als im gleichen Vorjahresmonat, darunter aus dem Ausland um 59,3 Prozent, während sie aus dem Inland um 21,4 Prozent höher waren. Dennoch waren die Auftragseingänge insgesamt im **Zeitraum Januar bis Juli 2007 um 18,6 Prozent höher als im gleichen Vorjahreszeitraum.**

Ursächlich dafür ist hauptsächlich der Schiffbau. Im Schiffbau (einschließlich Bootsbau), für den eine unstetige Entwicklung der Auftragseingänge branchentypisch ist, haben sich die Auftragseingänge im Juli um 88,0 Prozent verringert (hauptsächlich Auftragseingänge aus dem Ausland, Inlandsaufträge: + 2,2 Prozent), im Zeitraum Januar bis Juli 2007 waren sie jedoch um 25,0 Prozent geringer als im gleichen Vorjahreszeitraum. **Ohne den Schiffbau haben die Auftragseingänge im Zeitraum Januar bis Juli 2007 insgesamt um 27,7 Prozent zugenommen, darunter aus dem Ausland um 45,4 Prozent (Inland: + 16,3 Prozent).**

Eine weit überdurchschnittliche Steigerung der Auftragseingänge verzeichneten die Wirtschaftsabteilungen Metallherzeugung und -bearbeitung, Herstellung von Metallzeugnissen (Juli: + 78,3 bzw. Januar bis Juli 2007: + 57,9 Prozent), Herstellung von Geräten der Elektrizitätserzeugung und -verteilung u. Ä., Rundfunk- und Nachrichtentechnik, Medizin-, Mess-, Steuer- und Regelungstechnik, Optik (zusammen: - 19,0 bzw. + 41,2 Prozent), Glasgewerbe, Herstellung von Keramik, Verarbeitung von Steinen und Erden (+ 32,4 bzw. + 32,5 Prozent), Maschinenbau (+ 43,2 bzw. + 28,6 Prozent), Herstellung von Möbeln, Schmuck, Musikinstrumenten, Sportgeräten, Spielwaren und sonstigen Erzeugnissen (+ 42,2 bzw. + 23,3 Prozent).

Deutlich rückläufig waren die Auftragseingänge seit Jahresbeginn 2007 neben dem Schiffbau im Holzgewerbe (- 3,6 bzw. - 1,8 Prozent).

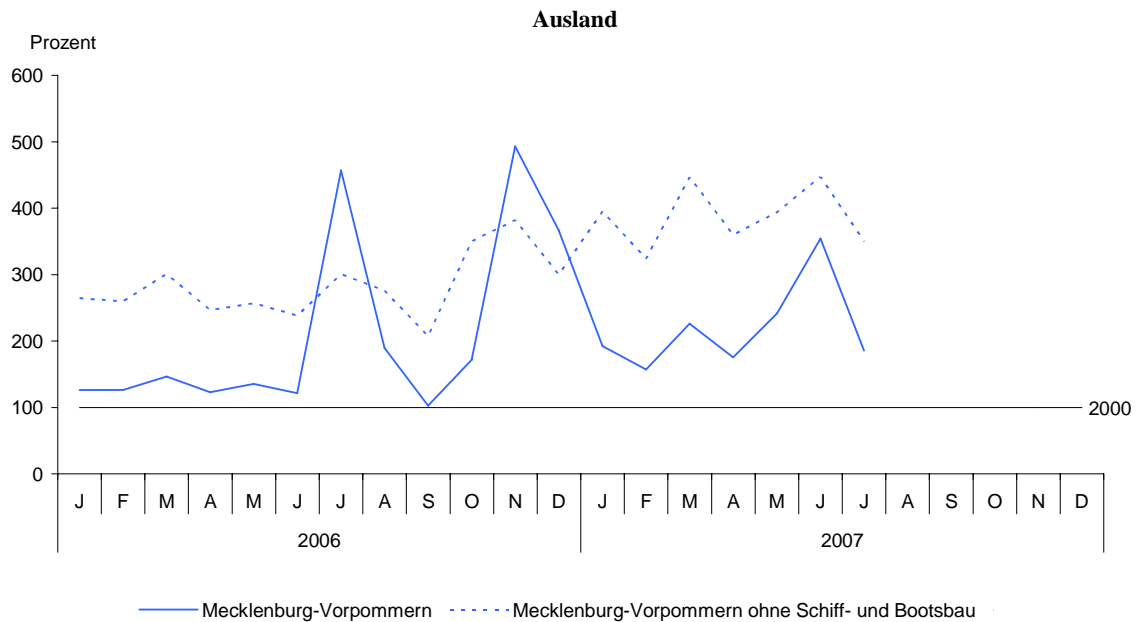
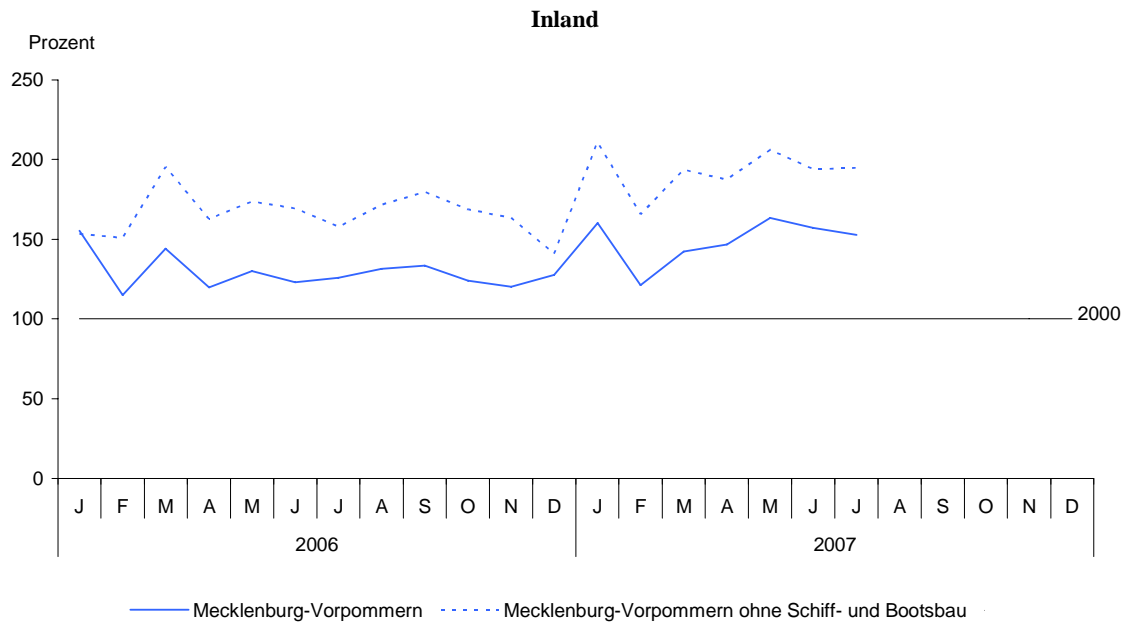
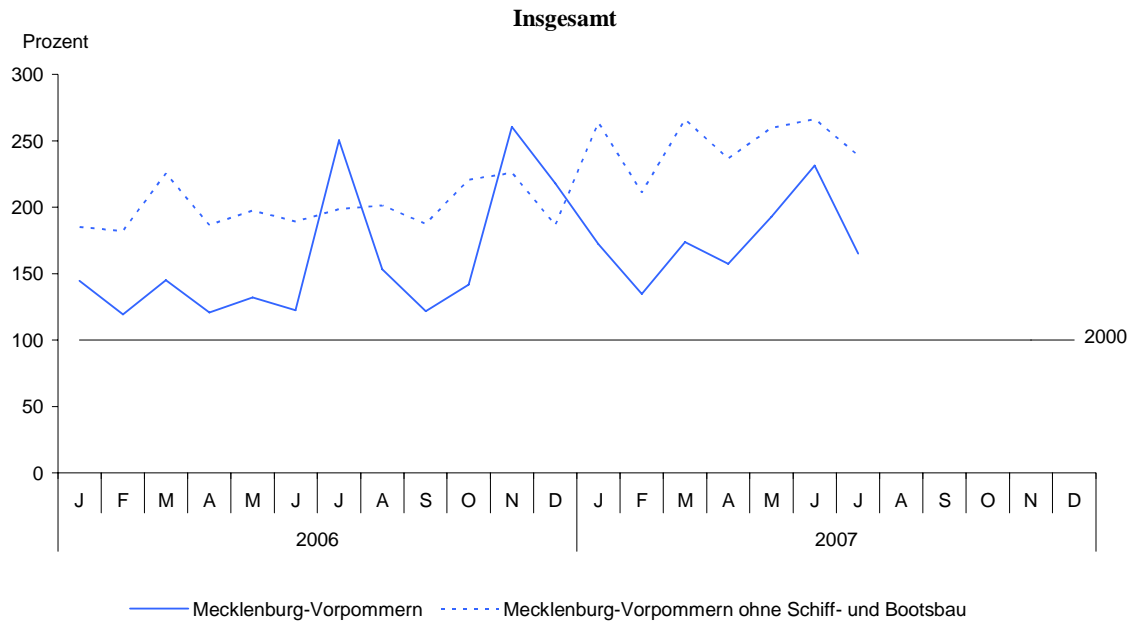
Die Auftragseingänge von Januar bis Juli 2007 entsprachen insgesamt 114,7 Prozent des im gleichen Zeitraum realisierten Umsatzvolumens der meldenden Betriebe. Unter Ausklammerung des Schiffbaus waren es 127,9 Prozent (darunter Ausland: 166,6 Prozent).

Im Vergleich zum Monatsdurchschnitt des Jahres 2000 (= 100) war das Auftragseingangsvolumen im Juli 2007 insgesamt um 65,2 Prozent (Inland: + 52,7 Prozent, Ausland: + 85,9 Prozent) höher, unter Ausklammerung des Schiffbaus (einschließlich Bootsbau) waren es 139,1 Prozent (Inland: + 94,8 Prozent, Ausland: + 249,7 Prozent).

WZ 2003	Bezeichnung (H. v. = Herstellung von)		Auftragseingänge im Vergleich			
			Juli 2007 zum			Jan. - Juli 2007 zu Jan. - Juli 2006 (= 100)
			Monatsdurchschnitt Jahr 2000 (= 100)	Juli 2006 (= 100)	Juni 2007 (= 100)	
D	Verarbeitendes Gewerbe	Insgesamt	165,2	65,9	71,4	118,6
		Inland	152,7	121,4	97,2	114,3
		Ausland	185,9	40,7	52,4	123,9
	darunter:					
D ohne 35.1	Verarbeitendes Gewerbe ohne Schiff- und Bootsbau	Insgesamt	239,1	120,4	89,8	127,7
		Inland	194,8	123,5	100,5	116,3
		Ausland	349,7	116,4	78,2	145,4
DD	Holzgewerbe (ohne H. v. Möbeln)	Insgesamt	212,3	96,4	90,9	98,2
DE	Papier-, Verlags- und Druckgewerbe	Insgesamt	168,9	100,6	95,2	86,6
DG	H. v. chemischen Erzeugnissen	Insgesamt	197,2	110,4	89,2	116,4
DH	H. v. Gummi- und Kunststoffwaren	Insgesamt	120,0	105,8	109,2	116,6
DI	Glasgewerbe, H. v. Keramik, Verarbeitung von Steinen und Erden	Insgesamt	146,5	132,4	121,3	132,5
DJ	Metallerzeugung und -bearbeitung, H. v. Metallzeugnissen	Insgesamt	510,6	178,3	142,3	157,9
DK	Maschinenbau	Insgesamt	374,6	143,2	113,7	128,6
DL	H. v. Büromaschinen, Datenverarbeitungsgeräten u. -einrichtungen; Elektrotechnik, Feinmechanik u. Optik; H. v. Uhren	Insgesamt	151,8	81,0	47,5	141,2
DM	Fahrzeugbau	Insgesamt	73,6	21,9	38,7	94,9
	darunter:					
35.1	Schiff- und Bootsbau	Insgesamt	40,4	12,0	23,4	75,0
DN	H. v. Möbeln, Schmuck, Musikinstrumenten, Sportgeräten, Spielwaren und sonstigen Erzeugnissen	Insgesamt	101,5	142,2	89,1	123,3

III. Grafiken

**Wertindex der Auftragseingänge in ausgewählten fachlichen
Betriebsteilen des Verarbeitenden Gewerbes**
(Monatsdurchschnitt 2000 = 100)



IV. Tabellen

1. Auftragseingang im Verarbeitenden Gewerbe nach Monaten -

WZ 2003	Bezeichnung (H. v. = Herstellung von)		Jul	August	September	Oktober	November
			2006				
D	Verarbeitendes Gewerbe	Insgesamt	150,2	158,6	109,7	146,1	235,2
		Inland	94,9	125,4	123,3	120,8	94,6
		Ausland	204,5	227,9	88,6	195,0	586,1
D ohne 35.1	Verarbeitendes Gewerbe ohne Schiff- und Bootsbau	Insgesamt	131,8	136,1	111,0	160,7	148,5
		Inland	119,3	121,7	125,0	125,9	110,4
		Ausland	152,6	166,8	89,3	240,7	235,1
1	Vorleistungsgüterproduzenten	Insgesamt	153,4	125,1	148,2	125,6	146,4
		Inland	131,5	121,2	155,4	123,2	103,4
		Ausland	212,0	136,2	133,3	131,2	254,0
2	Investitionsgüterproduzenten	Insgesamt	152,7	226,6	72,5	186,2	380,8
		Inland	67,2	139,2	85,9	117,5	79,3
		Ausland	206,1	354,0	56,4	293,4	> 1 000
3	Gebrauchsgüterproduzenten	Insgesamt	92,2	122,3	130,2	126,3	130,0
		Inland	74,2	118,3	128,9	124,9	121,0
		Ausland	199,3	138,1	135,6	134,0	196,4
4	Verbrauchsgüterproduzenten	Insgesamt	103,4	94,3	101,1	117,8	107,6
		Inland	97,3	101,1	112,4	113,3	109,6
		Ausland	113,7	85,3	88,4	123,5	105,0
DD	Holzgewerbe (ohne H. v. Möbeln)	Insgesamt	123,1	125,4	145,4	105,5	98,5
		Inland	111,9	118,0	161,4	107,9	106,6
		Ausland	160,4	157,3	107,1	99,6	78,9
DE	Papier-, Verlags- und Druckgewerbe	Insgesamt	94,5	87,5	95,4	110,9	104,6
		Inland	98,1	99,0	107,0	110,2	110,3
		Ausland	88,4	72,2	81,0	111,7	96,9
DG	H. v. chemischen Erzeugnissen	Insgesamt	124,3	110,0	82,6	120,4	107,3
		Inland	112,4	102,1	66,6	100,2	87,4
		Ausland	146,0	120,3	104,4	143,3	131,0
DH	H. v. Gummi- und Kunststoffwaren	Insgesamt	133,2	166,3	124,7	115,2	131,5
		Inland	121,3	123,6	116,5	129,5	110,1
		Ausland	156,9	225,8	141,9	95,5	175,4
DI	Glasgewerbe, H. v. Keramik, Verarbeitung von Steinen und Erden	Insgesamt	135,3	123,2	142,7	150,1	139,1
		Inland	128,7	122,4	145,4	147,7	128,3
		Ausland	215,8	128,1	130,3	166,4	246,1
DJ	Metallerzeugung und -bearbeitung, H. v. Metallerzeugnissen	Insgesamt	281,3	129,5	174,0	161,0	325,8
		Inland	160,2	155,9	159,7	158,9	104,7
		Ausland	674,8	67,0	201,5	169,7	> 1 000
DK	Maschinenbau	Insgesamt	173,2	159,0	96,9	149,2	141,9
		Inland	130,4	171,1	88,8	111,2	126,5
		Ausland	307,0	126,2	118,3	294,7	189,4
DL	H. v. Büromaschinen, Datenverarbeitungs- geräten und -einrichtungen; Elektrotech- nik, Feinmechanik u. Optik; H. v. Uhren	Insgesamt	108,5	172,3	86,9	349,4	173,6
		Inland	122,0	114,1	136,0	163,8	105,9
		Ausland	98,6	264,7	43,0	978,3	330,9
DM	Fahrzeugbau	Insgesamt	168,6	321,5	99,0	64,7	534,9
		Inland	45,8	150,1	101,3	80,4	51,9
		Ausland	235,9	660,8	94,7	49,7	> 1 000
35.1	darunter: Schiff- und Bootsbau	Insgesamt	174,3	722,7	81,5	30,4	776,7
		Inland	32,9	235,4	86,9	43,9	12,3
		Ausland	242,2	> 1 000	72,9	22,6	> 1 000
DN	H. v. Möbeln, Schmuck, Musik- instrumenten, Sportgeräten, Spiel- waren und sonstigen Erzeugnissen	Insgesamt	81,6	124,1	126,2	123,0	124,5
		Inland	76,6	122,0	128,7	120,9	118,4
		Ausland	157,0	147,9	99,4	147,4	208,2

Veränderung gegenüber dem gleichen Vorjahreszeitraum (= 100)

Dezember 2006	Januar	Februar	März	April	Mai	Juni	Juli	Jan. - Juli	WZ 2003
2007									
80,8	119,2	113,0	119,8	130,2	145,8	188,9	65,9	118,6	D
84,4	103,1	105,4	98,8	122,5	125,5	127,7	121,4	114,3	
78,9	152,0	124,3	153,8	142,7	178,1	291,2	40,7	123,9	
96,0	142,3	115,9	117,9	126,8	131,5	140,8	120,4	127,7	D ohne 35.1
84,2	137,5	109,8	99,1	115,3	118,6	114,5	123,5	116,3	
114,9	149,2	124,8	148,4	145,8	153,3	187,3	116,4	145,4	
99,8	114,8	123,2	103,8	125,3	126,4	119,2	135,2	120,9	1
103,3	119,4	119,7	93,1	137,0	121,2	101,0	112,0	113,2	
93,0	105,9	130,7	132,2	106,8	138,4	166,6	173,6	137,0	
74,1	124,1	105,7	150,0	144,5	185,8	324,7	34,9	119,6	2
70,7	88,5	86,1	110,0	105,0	141,1	193,9	131,0	115,2	
75,2	202,7	126,8	185,2	211,5	226,2	439,9	15,4	122,7	
72,6	119,4	120,7	104,7	158,1	110,9	124,0	131,1	122,9	3
63,7	134,4	126,6	107,9	128,1	113,8	147,8	156,1	129,6	
145,3	69,9	101,5	94,5	290,8	98,5	69,9	75,4	102,3	
115,6	106,7	89,4	74,0	78,3	81,7	93,6	104,7	88,3	4
86,0	107,9	97,1	99,3	114,4	98,9	129,1	143,0	111,3	
154,6	105,4	81,4	36,2	36,3	51,3	42,5	49,5	58,0	
103,5	92,5	110,9	92,9	105,6	107,1	86,1	96,4	98,2	DD
109,6	86,6	112,3	89,2	113,0	108,0	71,6	94,0	95,1	
89,3	107,3	107,0	103,7	88,8	105,0	130,7	102,1	106,2	
107,9	100,0	88,7	72,7	76,7	81,3	93,8	100,6	86,6	DE
87,6	102,5	94,2	96,2	113,3	101,0	120,4	129,1	107,2	
135,5	96,9	81,8	32,0	28,5	42,0	44,6	46,5	54,4	
91,1	102,9	108,6	153,2	117,7	107,6	119,6	110,4	116,4	DG
75,9	93,5	83,2	143,6	103,4	69,0	109,7	97,4	97,4	
104,4	112,1	139,0	160,8	126,9	167,5	133,4	128,6	137,3	
150,1	148,5	115,1	107,4	119,6	124,3	105,8	105,8	116,6	DH
145,8	148,2	138,2	101,2	110,3	130,6	80,7	91,4	110,9	
163,6	149,3	86,5	118,6	136,8	113,2	175,1	128,0	126,8	
139,0	163,0	133,1	134,5	140,0	145,0	95,7	132,4	132,5	DI
130,4	177,0	139,8	131,0	133,7	139,7	92,1	129,3	131,5	
215,3	105,2	100,9	154,3	168,7	174,2	115,2	154,6	137,9	
80,9	197,8	132,1	127,7	93,0	179,3	195,2	178,3	157,9	DJ
86,2	216,4	114,2	105,9	101,0	165,6	154,4	123,1	136,3	
67,4	178,6	183,7	182,9	81,7	209,8	286,9	220,8	191,6	
179,3	131,9	142,6	124,2	108,8	122,4	127,1	143,2	128,6	DK
120,5	106,2	106,9	105,5	140,3	118,8	124,9	171,1	124,0	
300,5	276,2	288,8	168,5	67,7	126,2	130,4	105,9	137,1	
77,9	172,4	109,6	124,1	168,2	154,5	199,1	81,0	141,2	DL
50,0	187,0	105,1	79,4	105,4	122,1	132,1	121,8	117,7	
107,5	160,1	112,9	170,7	299,4	193,8	270,9	43,6	165,9	
70,2	58,8	107,6	161,4	192,4	249,8	639,3	21,9	94,9	DM
89,8	43,1	92,3	134,9	237,3	196,2	321,3	140,0	121,2	
66,6	246,9	149,0	212,6	121,0	308,1	934,5	9,4	79,9	
68,3	24,4	46,1	193,8	236,2	362,7	> 1 000	12,0	75,0	35.1
85,1	19,2	31,6	88,7	419,0	290,5	> 1 000	102,2	92,5	
65,7	> 1 000	103,3	387,0	73,7	409,8	> 1 000	6,1	68,6	
65,2	124,7	123,5	105,6	120,4	110,2	140,7	142,2	123,3	DN
61,5	133,4	127,0	110,8	127,7	116,4	150,9	155,0	130,7	
144,6	45,6	85,6	59,6	52,2	53,6	69,1	48,3	58,7	

2. Auftragseingang im Verarbeitenden Gewerbe nach Monaten -

WZ 2003	Bezeichnung (H. v. = Herstellung von)		Juni	Juli	August	September	Oktober
			2006				
D	Verarbeitendes Gewerbe	Insgesamt	92,7	204,4	61,2	79,5	116,5
		Inland	94,6	102,2	104,5	101,5	93,0
		Ausland	89,7	375,3	41,5	54,2	167,0
D ohne 35.1	Verarbeitendes Gewerbe ohne Schiff- und Bootsbau	Insgesamt	95,8	105,0	101,5	93,1	117,7
		Inland	97,4	93,2	108,8	104,7	93,9
		Ausland	93,0	125,8	91,9	75,1	169,1
1	Vorleistungsgüterproduzenten	Insgesamt	98,5	100,7	93,0	110,6	92,3
		Inland	101,5	87,0	106,9	109,0	89,3
		Ausland	91,4	136,2	70,0	114,8	99,4
2	Investitionsgüterproduzenten	Insgesamt	84,6	403,9	45,3	47,4	170,7
		Inland	83,3	145,8	97,8	84,1	101,4
		Ausland	85,8	631,0	34,7	26,4	297,5
3	Gebrauchsgüterproduzenten	Insgesamt	110,3	87,4	115,4	124,4	86,0
		Inland	94,8	86,7	129,1	130,5	87,9
		Ausland	175,7	88,8	84,8	103,9	77,7
4	Verbrauchsgüterproduzenten	Insgesamt	86,2	87,8	113,7	122,6	102,8
		Inland	79,7	87,8	117,0	118,3	93,8
		Ausland	97,7	87,8	109,0	129,3	115,6
DD	Holzgewerbe (ohne H. v. Möbeln)	Insgesamt	100,7	81,1	125,8	90,4	100,4
		Inland	108,0	75,0	137,4	92,8	94,3
		Ausland	83,3	99,8	99,0	82,8	122,3
DE	Papier-, Verlags- und Druckgewerbe	Insgesamt	87,9	88,8	115,4	124,4	102,9
		Inland	85,9	89,6	113,7	119,5	92,5
		Ausland	92,0	87,3	118,7	133,2	119,8
DG	H. v. chemischen Erzeugnissen	Insgesamt	103,1	96,6	85,4	82,6	149,0
		Inland	99,3	96,3	76,9	73,0	141,7
		Ausland	109,0	97,0	97,5	93,1	155,3
DH	H. v. Gummi- und Kunststoffwaren	Insgesamt	101,8	109,2	130,4	69,7	87,0
		Inland	116,9	90,0	93,3	102,3	89,3
		Ausland	75,0	162,1	187,3	44,9	83,0
DI	Glasgewerbe, H. v. Keramik, Verarbeitung von Steinen und Erden	Insgesamt	119,3	87,7	99,3	112,9	99,6
		Inland	119,0	91,4	96,7	110,6	102,2
		Ausland	121,1	67,7	118,1	126,9	86,3
DJ	Metallerzeugung und -bearbeitung, H. v. Metallerzeugnissen	Insgesamt	102,5	155,7	45,3	188,0	68,2
		Inland	102,7	98,0	88,2	133,8	90,1
		Ausland	102,0	285,7	12,3	487,9	34,9
DK	Maschinenbau	Insgesamt	101,8	100,9	93,3	90,9	92,0
		Inland	118,3	96,5	128,6	77,0	81,6
		Ausland	84,3	107,6	46,3	142,4	112,9
DL	H. v. Büromaschinen, Datenverarbeitungs- geräten und -einrichtungen; Elektrotech- nik, Feinmechanik u. Optik; H. v. Uhren	Insgesamt	83,5	116,7	123,7	65,5	190,4
		Inland	78,8	108,0	105,0	119,1	93,3
		Ausland	89,2	126,1	140,9	28,9	464,4
DM	Fahrzeugbau	Insgesamt	72,4	> 1 000	26,0	39,1	89,6
		Inland	66,9	225,1	83,7	83,8	81,8
		Ausland	78,4	> 1 000	19,8	19,0	104,9
35.1	darunter: Schiff- und Bootsbau	Insgesamt	46,1	> 1 000	21,3	15,1	82,0
		Inland	25,8	921,9	65,5	52,6	65,8
		Ausland	59,3	> 1 000	18,4	6,4	113,1
DN	H. v. Möbeln, Schmuck, Musik- instrumenten, Sportgeräten, Spiel- waren und sonstigen Erzeugnissen	Insgesamt	96,4	88,1	127,3	127,1	86,0
		Inland	93,5	88,6	131,1	130,9	83,5
		Ausland	123,6	84,9	99,4	90,9	120,7

Veränderung gegenüber dem Vormonat (jeweiliger Vormonat = 100)

November	Dezember	Januar	Februar	März	April	Mai	Juni	Juli	WZ 2003
2006		2007							
183,6	83,6	79,1	78,2	128,9	90,6	122,4	120,1	71,4	D
96,7	106,4	125,4	75,6	117,5	103,0	111,3	96,2	97,2	
287,7	74,4	52,4	81,8	143,4	77,7	137,7	146,7	52,4	
102,4	82,5	141,3	80,1	126,1	89,0	109,7	102,5	89,8	D ohne 35.1
96,9	86,2	149,6	78,6	116,8	96,9	109,9	94,1	100,5	
109,0	78,6	131,6	82,0	137,8	80,5	109,5	113,6	78,2	
121,6	70,6	121,3	95,8	117,9	98,5	115,7	92,9	114,2	1
89,9	95,8	122,1	92,8	115,2	101,0	116,3	84,5	96,5	
190,0	45,0	119,5	102,7	123,3	93,9	114,6	110,0	141,9	
264,5	89,1	61,8	62,9	146,7	82,1	134,2	147,9	43,4	2
105,3	133,3	132,7	54,0	119,4	109,4	106,0	114,4	98,5	
363,8	81,2	40,8	71,4	166,7	67,8	157,9	166,9	22,0	
117,2	81,7	111,7	97,3	99,4	111,3	81,0	123,3	92,3	3
115,9	78,1	123,3	90,4	97,2	93,6	101,8	123,1	91,6	
123,2	97,9	69,8	141,5	108,1	176,0	40,6	124,6	95,8	
104,6	100,3	81,2	92,3	101,8	94,3	99,7	98,7	98,2	4
109,9	75,5	97,2	101,6	146,8	92,3	98,0	104,0	97,3	
98,5	132,1	69,5	82,8	45,1	102,7	105,6	80,9	102,4	
91,2	99,3	105,3	96,1	116,0	88,2	122,5	80,9	90,9	DD
95,1	95,8	95,5	105,5	112,9	91,3	117,2	71,6	98,5	
80,2	110,9	133,5	76,8	124,8	80,4	137,8	103,8	77,9	
108,0	93,8	83,6	93,4	97,2	92,8	98,8	101,5	95,2	DE
117,0	72,5	100,5	98,0	138,3	92,9	97,3	102,3	96,1	
96,7	126,3	68,8	87,4	38,2	92,3	106,6	97,7	90,9	
77,8	91,6	122,7	107,0	125,5	97,0	90,2	114,6	89,2	DG
78,0	80,3	142,0	99,1	124,4	80,9	102,1	158,1	85,5	
77,7	100,5	110,4	113,5	126,3	108,2	84,0	86,8	93,5	
112,9	94,2	111,2	83,8	117,0	98,9	123,6	86,6	109,2	DH
97,6	122,8	104,6	80,5	107,0	97,4	138,6	72,2	101,9	
141,4	57,2	129,6	91,1	136,7	101,2	101,2	116,0	118,5	
108,3	67,6	142,2	103,2	107,2	90,9	118,5	78,7	121,3	DI
105,5	68,0	147,6	102,8	102,3	85,8	122,9	78,4	128,4	
125,5	65,6	113,6	106,5	139,6	115,4	102,3	80,1	90,8	
261,2	40,3	183,6	57,4	138,7	74,5	168,9	111,5	142,3	DJ
88,6	114,1	132,9	66,5	128,4	79,6	169,6	95,7	78,1	
937,6	12,9	349,7	46,2	157,2	66,9	167,7	139,5	219,9	
112,9	128,4	92,8	95,3	99,5	86,5	138,3	105,7	113,7	DK
128,5	86,3	140,2	84,1	98,6	105,6	94,5	124,4	132,1	
90,4	214,7	53,7	119,5	100,8	58,1	256,5	87,1	87,4	
65,1	99,6	180,1	71,1	146,7	88,8	94,9	107,7	47,5	DL
76,7	77,0	270,9	57,9	118,8	115,0	97,1	85,3	99,5	
58,5	116,4	135,5	84,1	165,6	76,1	93,3	124,7	20,3	
> 1 000	83,3	19,9	67,4	137,7	107,7	189,2	185,4	38,7	DM
131,4	222,2	67,8	62,6	120,9	148,3	102,2	109,6	98,1	
> 1 000	72,2	8,0	77,5	165,9	58,1	461,4	237,9	19,7	
> 1 000	84,9	6,8	33,9	291,7	129,9	334,8	216,5	23,4	35.1
90,1	> 1 000	32,7	23,7	158,4	365,7	127,0	117,8	71,1	
> 1 000	72,0	1,8	70,7	452,2	30,5	> 1 000	262,2	13,5	
124,6	74,0	118,0	91,0	96,6	92,4	105,5	123,1	89,1	DN
121,8	75,2	126,3	89,0	96,5	94,0	104,9	121,3	91,0	
151,4	64,3	42,8	145,3	97,7	67,0	118,4	159,3	59,3	

3. Auftragseingang im Verarbeitenden Gewerbe -

WZ 2003	Bezeichnung (H. v. = Herstellung von)		Jul	August	September	Oktober	November
			2006				
D	Verarbeitendes Gewerbe	Insgesamt	202,8	94,0	87,2	103,7	197,0
		Inland	101,2	102,8	94,5	82,5	81,8
		Ausland	373,9	85,6	74,9	149,9	454,8
D ohne 35.1	Verarbeitendes Gewerbe ohne Schiff- und Bootsbau	Insgesamt	114,8	108,1	109,2	113,6	130,0
		Inland	98,5	103,4	108,0	93,4	94,5
		Ausland	146,6	116,3	111,8	153,2	217,3
1	Vorleistungsgüterproduzenten	Insgesamt	115,0	102,2	115,2	103,6	122,6
		Inland	100,4	101,9	115,0	105,5	87,1
		Ausland	151,6	102,9	115,7	99,8	209,5
2	Investitionsgüterproduzenten	Insgesamt	318,5	87,7	57,2	104,5	312,8
		Inland	101,9	106,2	66,6	56,0	70,7
		Ausland	561,0	79,7	45,4	227,1	820,8
3	Gebrauchsgüterproduzenten	Insgesamt	117,5	93,0	98,9	106,4	111,2
		Inland	111,1	89,3	109,0	110,3	105,5
		Ausland	134,7	108,1	70,8	91,3	147,6
4	Verbrauchsgüterproduzenten	Insgesamt	100,2	99,5	101,3	98,7	99,9
		Inland	100,4	98,7	102,4	98,4	98,2
		Ausland	99,8	100,7	99,7	98,9	102,2
DD	Holzgewerbe (ohne H. v. Möbeln)	Insgesamt	95,9	112,4	106,6	105,1	100,4
		Inland	91,8	117,3	108,6	104,7	102,8
		Ausland	107,1	99,1	100,0	106,2	93,3
DE	Papier-, Verlags- und Druckgewerbe	Insgesamt	99,1	99,4	102,0	97,8	98,3
		Inland	99,5	99,4	104,0	96,4	97,4
		Ausland	98,5	99,3	98,8	99,6	99,7
DG	H. v. chemischen Erzeugnissen	Insgesamt	95,8	87,1	81,5	96,6	91,6
		Inland	98,0	92,5	84,1	100,1	93,2
		Ausland	92,9	81,8	79,3	94,0	90,4
DH	H. v. Gummi- und Kunststoffwaren	Insgesamt	127,3	170,3	103,8	96,4	98,2
		Inland	113,1	104,5	108,2	110,3	88,8
		Ausland	157,5	327,5	97,0	78,0	113,6
DI	Glasgewerbe, H. v. Keramik, Verarbeitung von Steinen und Erden	Insgesamt	107,5	108,7	109,8	99,1	101,0
		Inland	108,6	111,5	111,6	99,8	101,3
		Ausland	99,9	94,5	101,5	95,1	99,5
DJ	Metallerzeugung und -bearbeitung, H. v. Metallerzeugnissen	Insgesamt	191,0	89,5	149,1	102,6	255,4
		Inland	102,2	94,1	115,9	110,5	88,9
		Ausland	581,1	70,6	263,6	80,2	834,3
DK	Maschinenbau	Insgesamt	107,9	123,1	91,7	83,8	105,0
		Inland	107,6	137,9	96,9	82,1	100,7
		Ausland	108,1	88,2	82,8	86,5	115,1
DL	H. v. Büromaschinen, Datenverarbeitungs- geräten und -einrichtungen; Elektrotech- nik, Feinmechanik u. Optik; H. v. Uhren	Insgesamt	114,6	109,4	116,0	149,3	146,4
		Inland	92,0	85,2	115,3	75,8	75,0
		Ausland	147,9	135,7	118,3	332,0	502,7
DM	Fahrzeugbau	Insgesamt	610,8	65,8	33,2	52,2	398,5
		Inland	122,1	111,2	46,3	39,6	47,8
		Ausland	> 1 000	55,6	21,3	103,2	970,5
35.1	darunter: Schiff- und Bootsbau	Insgesamt	843,3	58,3	12,7	22,4	512,7
		Inland	134,9	94,8	19,6	13,6	11,3
		Ausland	> 1 000	53,5	7,6	79,6	> 1 000
DN	H. v. Möbeln, Schmuck, Musik- instrumenten, Sportgeräten, Spiel- waren und sonstigen Erzeugnissen	Insgesamt	115,2	88,9	109,1	105,2	113,0
		Inland	116,2	90,3	110,9	105,9	109,9
		Ausland	108,3	76,8	89,0	99,0	144,3

Relation zum Umsatz (Umsatz im jeweiligen Zeitraum = 100)

Dezember 2006	Januar	Februar	März	April	Mai	Juni	Juli	Jan. - Juli	WZ 2003
2007									
142,7	144,1	91,0	98,1	115,7	127,7	122,1	111,1	114,7	D
115,0	116,9	79,7	89,7	92,7	109,4	82,0	98,6	94,7	
165,6	212,3	111,0	108,7	175,8	157,0	190,2	134,3	150,5	
106,9	163,4	108,5	119,6	137,1	127,9	129,3	118,1	127,9	D ohne 35.1
94,9	137,0	105,0	91,1	113,5	114,1	100,7	101,5	107,8	
125,5	220,0	113,4	180,8	188,3	151,9	186,9	153,0	166,6	
102,5	117,7	110,1	104,5	112,7	119,7	110,2	132,3	115,3	1
101,6	121,6	113,8	104,1	121,0	120,9	102,9	100,6	111,6	
104,3	109,9	103,5	105,2	99,0	117,1	124,0	199,5	122,3	
175,8	183,5	74,4	93,3	120,9	141,6	134,0	89,3	116,3	2
141,4	113,9	49,4	71,4	66,6	95,9	62,9	94,8	76,6	
189,6	447,5	117,9	111,0	387,0	193,9	238,9	81,2	179,1	
98,7	110,8	109,4	81,1	120,8	86,3	88,7	113,4	99,7	3
100,5	112,1	104,8	79,4	92,4	88,2	99,2	123,1	98,6	
92,8	102,8	133,1	87,9	300,7	78,0	58,7	83,2	104,4	
100,3	103,5	98,7	100,1	99,0	101,3	94,8	98,2	99,4	4
96,2	101,1	99,4	99,4	97,3	100,0	96,4	99,1	98,8	
103,5	106,1	97,8	103,2	105,6	106,2	88,2	94,9	100,9	
114,0	111,5	114,1	110,0	109,8	118,7	96,2	88,5	106,7	DD
106,4	104,2	117,2	113,5	113,1	123,3	97,1	85,0	107,5	
142,7	130,1	106,1	102,2	101,5	108,9	94,5	97,1	104,9	
96,7	101,0	97,4	95,3	98,8	96,3	98,5	100,1	98,2	DE
94,0	101,7	95,4	94,6	99,1	95,8	98,6	100,5	97,8	
99,1	100,1	100,5	98,8	97,4	98,9	97,9	97,9	99,3	
91,5	88,6	89,7	95,8	96,1	93,2	92,7	93,3	92,9	DG
95,1	93,8	92,8	99,7	98,6	97,8	99,3	98,5	97,4	
89,4	84,7	87,6	93,3	94,9	90,5	86,1	88,3	89,7	
83,9	147,5	104,6	106,9	111,4	122,0	106,9	129,2	117,4	DH
89,6	152,9	108,1	103,7	106,0	135,6	94,3	115,8	115,5	
71,5	136,6	98,2	112,5	120,6	101,2	128,8	147,8	120,5	
100,2	101,8	102,1	99,8	98,8	104,4	97,5	102,2	101,0	DI
98,8	102,1	101,1	99,6	100,4	103,3	97,6	101,9	100,9	
108,4	99,4	110,0	100,7	93,3	109,1	97,4	104,4	101,5	
119,6	203,5	107,4	112,1	92,9	158,6	156,7	253,6	153,5	DJ
118,9	147,8	100,8	96,3	89,7	149,2	120,3	106,2	115,2	
121,9	383,2	121,7	147,8	98,9	178,4	247,3	628,5	242,6	
93,3	128,9	105,4	99,7	110,0	106,3	104,5	105,9	107,8	DK
91,4	126,8	102,9	92,0	101,7	110,6	108,4	108,0	106,9	
95,0	133,7	109,4	113,8	140,9	102,3	99,4	101,6	109,4	
117,8	383,6	120,1	156,9	287,7	171,7	198,9	92,3	179,7	DL
70,3	230,5	107,4	67,3	143,4	107,9	90,9	97,0	110,3	
176,2	> 1 000	130,5	444,8	> 1 000	313,6	525,8	82,1	338,5	
216,0	67,2	38,2	40,2	56,3	115,3	106,5	87,4	74,9	DM
279,4	57,3	28,5	94,6	51,8	84,4	45,3	96,6	58,0	
204,5	104,6	89,2	23,5	77,1	154,3	187,0	75,9	100,4	
233,3	37,6	8,9	18,1	31,9	126,4	106,4	69,9	62,2	35.1
605,7	32,7	5,3	53,5	30,2	77,9	33,4	75,1	35,7	
208,3	80,1	51,6	14,2	44,7	177,5	195,3	65,0	98,5	
102,6	109,6	108,4	81,5	90,4	90,8	101,0	117,2	99,0	DN
105,3	114,9	106,8	81,0	91,6	91,3	101,1	121,2	100,1	
83,4	49,1	143,7	91,7	68,9	82,7	99,4	66,3	81,9	

4. Auftragseingang im Verarbeitenden Gewerbe nach Monaten -

WZ 2003	Bezeichnung (H. v. = Herstellung von)		Juni	Juli	August	September	Oktober
			2006				
D	Verarbeitendes Gewerbe	Insgesamt	122,6	250,5	153,3	121,8	141,9
		Inland	123,1	125,8	131,5	133,4	124,1
		Ausland	121,7	456,8	189,4	102,6	171,4
D ohne 35.1	Verarbeitendes Gewerbe ohne Schiff- und Bootsbau	Insgesamt	189,2	198,6	201,5	187,6	220,7
		Inland	169,3	157,8	171,6	179,7	168,7
		Ausland	238,8	300,5	276,0	207,4	350,6
1	Vorleistungsgüterproduzenten	Insgesamt	218,5	220,0	204,6	226,4	208,9
		Inland	222,3	193,3	206,7	225,4	201,2
		Ausland	209,2	285,0	199,5	229,0	227,6
2	Investitionsgüterproduzenten	Insgesamt	69,9	282,4	128,0	60,7	103,6
		Inland	59,5	86,8	84,9	71,4	72,4
		Ausland	82,6	521,4	180,8	47,7	141,8
3	Gebrauchsgüterproduzenten	Insgesamt	80,7	70,5	81,3	101,2	87,0
		Inland	63,3	54,9	70,9	92,5	81,3
		Ausland	214,9	190,8	161,9	168,1	130,7
4	Verbrauchsgüterproduzenten	Insgesamt	188,7	165,7	188,5	231,2	237,6
		Inland	134,7	118,3	138,5	163,9	153,7
		Ausland	446,6	392,3	427,5	553,0	639,0
DD	Holzgewerbe (ohne H. v. Möbeln)	Insgesamt	271,5	220,2	277,0	250,5	251,4
		Inland	315,3	236,6	325,1	301,6	284,4
		Ausland	190,0	189,6	187,7	155,3	189,9
DE	Papier-, Verlags- und Druckgewerbe	Insgesamt	189,0	167,8	193,7	240,9	247,8
		Inland	154,9	138,8	157,8	188,6	174,5
		Ausland	319,5	278,9	331,0	440,8	528,2
DG	H. v. chemischen Erzeugnissen	Insgesamt	184,9	178,6	152,6	126,0	187,7
		Inland	176,7	170,1	130,8	95,5	135,3
		Ausland	198,0	192,0	187,2	174,3	270,7
DH	H. v. Gummi- und Kunststoffwaren	Insgesamt	103,8	113,3	147,8	103,0	89,6
		Inland	130,9	117,8	109,9	112,4	100,3
		Ausland	66,1	107,1	200,6	90,0	74,7
DI	Glasgewerbe, H. v. Keramik, Verarbeitung von Steinen und Erden	Insgesamt	126,2	110,6	109,8	124,0	123,5
		Inland	113,4	103,6	100,2	110,8	113,1
		Ausland	319,0	215,9	255,0	323,7	279,3
DJ	Metallerzeugung und -bearbeitung, H. v. Metallerzeugnissen	Insgesamt	183,9	286,4	129,8	244,0	166,3
		Inland	140,9	138,0	121,7	162,8	146,6
		Ausland	587,8	> 1 000	206,3	> 1 000	351,3
DK	Maschinenbau	Insgesamt	259,2	261,6	244,1	221,9	204,2
		Inland	186,9	180,3	231,8	178,5	145,7
		Ausland	609,1	655,2	303,2	431,8	487,5
DL	H. v. Büromaschinen, Datenverarbeitungs- geräten und -einrichtungen; Elektrotech- nik, Feinmechanik u. Optik; H. v. Uhren	Insgesamt	160,5	187,3	231,8	151,9	289,1
		Inland	132,4	142,9	150,0	178,7	166,8
		Ausland	207,9	262,2	369,5	106,7	495,3
DM	Fahrzeugbau	Insgesamt	29,8	335,5	87,1	34,0	30,5
		Inland	29,4	66,2	55,4	46,5	38,0
		Ausland	30,1	591,2	117,1	22,2	23,3
35.1	darunter: Schiff- und Bootsbau	Insgesamt	10,1	338,0	72,0	10,9	8,9
		Inland	4,8	43,9	28,8	15,1	9,9
		Ausland	14,9	599,4	110,4	7,1	8,0
DN	H. v. Möbeln, Schmuck, Musik- instrumenten, Sportgeräten, Spiel- waren und sonstigen Erzeugnissen	Insgesamt	81,0	71,4	90,9	115,5	99,4
		Inland	73,6	65,2	85,5	111,9	93,5
		Ausland	270,7	229,7	228,4	207,7	250,6

(Wertindex; Monatsdurchschnitt 2000 = 100)

November	Dezember	Januar	Februar	März	April	Mai	Juni	Juli	WZ 2003
2006			2007						
260,6	217,9	172,4	134,8	173,8	157,5	192,8	231,5	165,2	D
120,0	127,8	160,2	121,2	142,4	146,7	163,3	157,1	152,7	
493,2	367,0	192,4	157,4	225,8	175,5	241,7	354,5	185,9	
226,0	186,5	263,6	211,0	266,0	236,8	259,8	266,4	239,1	D ohne 35.1
163,5	140,9	210,8	165,7	193,6	187,5	206,1	193,9	194,8	
382,1	300,2	395,1	324,1	446,7	359,8	393,8	447,4	349,7	
254,0	179,4	217,6	208,6	245,9	242,3	280,5	260,5	297,4	1
180,8	173,3	211,5	196,2	226,1	228,4	265,6	224,4	216,5	
432,5	194,5	232,5	238,7	294,3	276,4	316,8	348,5	494,6	
274,1	244,3	151,1	95,0	139,4	114,4	153,5	227,1	98,5	2
76,3	101,7	134,9	72,9	87,0	95,1	100,8	115,4	113,7	
515,8	418,6	170,9	122,0	203,4	137,9	217,8	363,5	80,1	
101,9	83,2	93,0	90,5	89,9	100,1	81,1	100,0	92,4	3
94,2	73,6	90,7	82,0	79,8	74,7	76,0	93,5	85,7	
161,1	157,7	110,1	155,8	168,5	296,5	120,5	150,1	143,8	
248,6	249,4	202,6	187,0	190,3	179,5	178,9	176,6	173,5	4
168,9	127,6	124,0	125,9	184,9	170,6	167,3	173,9	169,2	
629,7	831,7	578,4	478,9	216,1	222,0	234,4	189,6	194,2	
229,2	227,5	239,7	230,3	267,2	235,7	288,8	233,6	212,3	DD
270,5	259,1	247,3	261,0	294,7	269,0	315,3	225,7	222,3	
152,3	168,8	225,4	173,1	216,1	173,8	239,4	248,4	193,5	
267,7	251,0	209,9	196,0	190,6	176,8	174,7	177,4	168,9	DE
204,1	148,0	148,7	145,8	201,6	187,2	182,2	186,5	179,2	
510,8	645,2	444,0	388,2	148,4	137,0	146,0	142,5	129,6	
146,1	133,8	164,1	175,7	220,5	213,8	192,9	221,1	197,2	DG
105,6	84,8	120,5	119,3	148,5	120,1	122,6	193,9	165,7	
210,3	211,3	233,2	264,8	334,4	362,0	304,1	264,1	247,0	
101,1	95,2	105,9	88,7	103,8	102,6	126,8	109,9	120,0	DH
97,9	120,3	125,8	101,3	108,3	105,5	146,2	105,6	107,7	
105,6	60,4	78,3	71,3	97,4	98,6	99,7	115,7	137,1	
133,8	90,5	128,7	132,9	142,5	129,5	153,4	120,8	146,5	DI
119,4	81,2	119,9	123,2	126,1	108,3	133,1	104,4	134,0	
350,5	230,0	261,4	278,3	388,7	448,4	458,9	367,5	333,9	
434,5	175,0	321,3	184,5	255,9	190,6	321,8	358,9	510,6	DJ
130,0	148,3	197,1	131,0	168,3	134,0	227,3	217,5	169,9	
> 1 000	425,1	> 1 000	686,1	> 1 000	721,1	> 1 000	> 1 000	> 1 000	
230,6	296,0	274,7	261,9	260,6	225,4	311,7	329,6	374,6	DK
187,1	161,5	226,5	190,6	187,9	198,5	187,7	233,5	308,5	
440,7	946,3	508,0	607,1	611,9	355,3	911,4	794,2	694,0	
188,1	187,4	337,6	240,0	352,1	312,7	296,8	319,5	151,8	DL
127,9	98,5	266,8	154,4	183,5	211,1	205,0	174,9	174,0	
289,5	337,1	456,8	384,2	636,2	483,9	451,4	563,1	114,3	
327,6	272,9	54,3	36,6	50,4	54,3	102,7	190,3	73,6	DM
50,0	111,0	75,3	47,1	56,9	84,4	86,2	94,5	92,7	
591,2	426,7	34,3	26,6	44,1	25,6	118,3	281,3	55,5	
318,9	270,8	18,5	6,3	18,3	23,8	79,7	172,5	40,4	35.1
9,0	94,1	30,8	7,3	11,5	42,2	53,6	63,1	44,9	
594,5	427,9	7,6	5,4	24,3	7,4	102,9	269,8	36,4	
123,9	91,6	108,1	98,3	95,0	87,8	92,6	114,0	101,5	DN
113,9	85,7	108,2	96,3	92,9	87,3	91,6	111,1	101,1	
379,4	244,1	104,4	151,7	148,2	99,3	117,5	187,2	110,9	