

Verarbeitendes Gewerbe sowie Bergbau und Gewinnung von
Steinen und Erden

E I - m

Auftragseingänge im Verarbeitenden Gewerbe in Mecklenburg-Vorpommern

Januar 2007

Bestell-Nr.: E133 2007 01
Herausgabe: 11. April 2007
Printausgabe: EUR 4,00

Herausgeber: Statistisches Amt Mecklenburg-Vorpommern, Lübecker Straße 287, 19059 Schwerin,
Telefon: 0385 4801-0, Telefax: 0385 4801-4123, Internet: <http://www.statistik-mv.de>, E-Mail: statistik.post@statistik-mv.de

Zuständiger Dezernent: Hans-Peter Hasche, Telefon: 0385 4801-4430

© Statistisches Amt Mecklenburg-Vorpommern, Schwerin, 2007
Vervielfältigung und Verbreitung, auch auszugsweise, mit Quellenangabe gestattet.

Zeichenerklärungen und Abkürzungen

-	nichts vorhanden
0	weniger als die Hälfte von 1 in der letzten besetzten Stelle, jedoch mehr als nichts
.	Zahlenwert unbekannt oder geheim zu halten
...	Zahl lag bei Redaktionsschluss noch nicht vor
x	Aussage nicht sinnvoll oder Fragestellung nicht zutreffend
/	keine Angabe, da Zahlenwert nicht ausreichend genau oder nicht repräsentativ
()	Zahl hat eingeschränkte Aussagefähigkeit
p	vorläufige Zahl
s	geschätzte Zahl
r	berichtigte Zahl

Abweichungen in den Summen erklären sich aus dem Auf- und Abrunden der Einzelwerte.

Inhaltsverzeichnis

	Seite
I. Vorbemerkungen	3
II. Hauptergebnisse	4
III. Grafiken	5
IV. Tabellen	
1. Auftragseingang im Verarbeitenden Gewerbe nach Monaten (Veränderung gegenüber dem gleichen Vorjahreszeitraum)	6 - 7
2. Auftragseingang im Verarbeitenden Gewerbe nach Monaten (Veränderung gegenüber dem Vormonat)	8 - 9
3. Auftragseingang im Verarbeitenden Gewerbe - Relation zum Umsatz (Umsatz im jeweiligen Zeitraum = 100)	10 - 11
4. Auftragseingang im Verarbeitenden Gewerbe nach Monaten (Wertindex; Monatsdurchschnitt 2000 = 100)	12 - 13

I. Vorbemerkungen

Die Entwicklung der Auftragseingänge im Verarbeitenden Gewerbe zählt (wie bei den Umsätzen) zu den wichtigsten Indikatoren für die Beobachtung und Analyse der Konjunkturlage in Deutschland.

Sie wird in diesem Bericht in den Varianten der wertmäßigen Darstellung von

- Veränderungen gegenüber dem gleichen Vorjahresmonat
- Veränderungen gegenüber dem jeweiligen Vormonat
- Veränderungen gegenüber dem Jahresdurchschnitt 2000 nach Jahren, Monaten bzw. Vierteljahren
- der Relation des Auftragswertes zum Umsatzwert jeweils gleicher Zeiträume sowie
- im Wertvolumen dargestellt ¹⁾.

Auftragseingang und Umsatz im Verarbeitenden Gewerbe werden im Rahmen des Monatsberichts für Betriebe im Verarbeitenden Gewerbe (einschl. Bergbau und Gewinnung von Steinen und Erden) erhoben. Der **B e r i c h t s k r e i s** umfasst Betriebe des Verarbeitenden Gewerbes (einschl. Bergbau und Gewinnung von Steinen und Erden) mit 50 und mehr Beschäftigten.

Auftragseingang und Umsatz werden in der Gliederung der „Klassifikation der Wirtschaftszweige, Ausgabe 2003 (WZ 2003)“ nach fachlichen Betriebsteilen erfasst und ausgewertet.

Der Auftragseingang wird von den Betrieben derjenigen Wirtschaftszweige des Verarbeitenden Gewerbes erfragt, bei denen die Auftragsfertigung von Bedeutung ist. In die Erhebung des Auftragseingangs **nicht einbezogen** sind die Betriebe des Bergbaus und der Gewinnung von Steinen und Erden, des **Ernährungsgewerbes**, die Herstellung von Verpackungsmitteln und Lagerbehältern aus Holz, die Herstellung von Holzwaren sowie von Kork-, Flecht- und Korbwaren, Betriebe des Verlagsgewerbes, die Herstellung von Erzeugnissen aus Beton, Zement und Gips (außer Gipszeugnisse für den Bau), die Herstellung von sonstigen Mineralerzeugnissen, die Herstellung von Matratzen, von Schmuck und ähnlichen Erzeugnissen, die Recyclingbetriebe sowie die Betriebe weiterer Wirtschaftszweige, die aber zurzeit in Mecklenburg-Vorpommern nicht angesiedelt sind.

Neben den Angaben für die Wirtschaftsgliederungen der „Klassifikation der Wirtschaftszweige, Ausgabe 2003 (WZ 2003)“ werden auch Ergebnisse für die Hauptgruppen *Vorleistungsgüterproduzenten, Investitionsgüterproduzenten, Gebrauchsgüterproduzenten und Verbrauchsgüterproduzenten* veröffentlicht. Die Abgrenzung dieser Hauptgruppen ist EU-weit verbindlich festgelegt in der Verordnung (EG) Nr. 586/7/2001 der Kommission vom 26. März 2001 zur Durchführung der Verordnung (EG) Nr. 1165/98 des Rates über Konjunkturstatistiken: Definition der industriellen Hauptgruppen (MIGS ²⁾). Für die 2003 neu eingeführte Hauptgruppe *Energie* wird kein Auftragseingang ausgewiesen, da durch die Auftragseingangsstatistik die Bereiche des Verarbeitenden Gewerbes nicht erfasst werden, die diese Hauptgruppe bilden.

Bei Zeitvergleichen der Hauptgruppen auf der Grundlage des Wertindex mit der Basis 2000 = 100 sind Einschränkungen in der Vergleichbarkeit zu beachten: Der Wirtschaftszweig *34.30 Herstellung von Teilen und Zubehör für Kraftwagen und Kraftwagenmotoren* wechselte mit Einführung der WZ 2003 von den Vorleistungsgüterproduzenten zu den Investitionsgüterproduzenten. Die Gruppen *22.2 Druckgewerbe* und *22.3 Vervielfältigung von bespielten Ton-, Bild- und Datenträgern* sind von den Vorleistungsgüterproduzenten zu den Verbrauchsgüterproduzenten umgesetzt worden.

Rechtsgrundlagen für die Durchführung der Erhebung sind:

- Gesetz über die Statistik im Produzierenden Gewerbe (ProdGewStatG) in der Fassung der Bekanntmachung vom 21. März 2002 (BGBl. I S. 1181), zuletzt geändert durch Artikel 10 des Gesetzes vom 22. August 2006 (BGBl. I S. 1970) sowie durch Artikel 139 der Verordnung vom 31. Oktober 2006 (BGBl. I S. 2470)
- Artikel 2 § 3 der Verordnung zur Änderung statistischer Rechtsvorschriften (Statistikvereinigerverordnung) vom 14. September 1984 (BGBl. I S. 1247)
- Gesetz über die Statistik für Bundeszwecke (Bundesstatistikgesetz - BStatG) vom 22. Januar 1987 (BGBl. I S. 462, 565), zuletzt geändert durch Artikel 2 des Gesetzes vom 9. Juni 2005 (BGBl. I S. 1534)

Der **A u f t r a g s e i n g a n g** umfasst den Wert (ohne Umsatzsteuer) aller im jeweiligen Berichtsmonat von den Betrieben des Verarbeitenden Gewerbes fest akzeptierten Aufträge auf Lieferung selbst hergestellter (oder in Lohnarbeit gefertigter) Erzeugnisse. Zur Analyse der Binnen- und Exportnachfrage wird zwischen dem Auftragseingang aus dem Inland und den von ausländischen Auftraggebern erteilten Orders unterschieden. Die Auftragseingänge enthalten u. a. auch zur Produktion gehörende Dienstleistungen (Lohnarbeiten - einschl. Lohnveredlung, Reparaturen, Instandhaltungen, Installationen, Montagen u. Ä.). Stornierungen sowie Wertänderungen aufgrund von Preisgleitklauseln sind grundsätzlich nicht in der Meldung des aktuellen Auftragseingangs zu berücksichtigen. Umbestellungen oder Änderungen sind als Neuaufträge zu melden.

Nicht zum Auftragseingang zählen:

1. Aufträge für Bauleistungen
2. Aufträge auf Lieferung für Elektrizität, Fernwärme, Gas, Dampf und Wasser
3. Aufträge auf Lieferung von verkaufsfähigen Produktionsrückständen
4. Aufträge auf Lieferung von Handelsware
5. Aufträge über nichtindustrielle Leistungen
6. Aufträge auf unternehmensinterne Lieferungen und Leistungen

1) Zum Ende des Berichtsjahres werden die von den Betrieben nachträglich gemeldeten Korrekturen berücksichtigt. Dadurch können geringfügige Abweichungen zu den vorangegangenen Veröffentlichungen entstehen. Die Teilveröffentlichungen von Januar bis November enthalten grundsätzlich vorläufige Angaben.

2) MIGS = Main Industry Groupings

Hinweis

Am 1. Januar 2007 trat Artikel 10 des Ersten Gesetzes zum Abbau bürokratischer Hemmnisse insbesondere in der mittelständischen Wirtschaft vom 22. August 2006 (Bundesgesetzblatt Teil I Seite 1970) in Kraft, durch den das Gesetz über die Statistik im Produzierenden Gewerbe geändert wird. In diesem Zusammenhang wird insbesondere die Meldegrenze beim Berichtskreis für die kurzfristigen Statistiken im Verarbeitenden Gewerbe heraufgesetzt. Wurden in der Vergangenheit beim Monatsbericht im Verarbeitenden Gewerbe alle Betriebe von Unternehmen mit 20 und mehr tätigen Personen befragt, so sind ab Januar 2007 nur noch Betriebe mit 50 und mehr tätigen Personen einbezogen. Entsprechendes gilt für die Monatliche Produktionserhebung. Mit dieser Maßnahme wird eine deutlich Entlastung insbesondere der kleinen und mittleren Unternehmen von statistischen Auskunftspflichten erreicht. In Mecklenburg-Vorpommern hat sich dadurch der Berichtskreis der meldepflichtigen Betriebe beim Monatsbericht von 728 Betrieben mit 54 195 Beschäftigten im Dezember 2006 auf 291 Betriebe mit 42 647 Beschäftigten im Januar 2007 verringert. Die Zahl der fachlichen Betriebsteile **verringerte sich** insgesamt von 801 auf 333 und **die Zahl der fachlichen Betriebsteile, für die Auftragseingänge gemeldet werden, von 489 auf 221.**

II. Hauptergebnisse

Im Januar 2007 waren die Auftragseingänge um **19,2 Prozent höher** als im gleichen Vorjahresmonat, darunter aus dem Ausland um 52,0 Prozent, während sie aus dem Inland nur um 3,1 Prozent gestiegen sind.

Wesentlichen Einfluss auf die Auftragseingangsstatisik hat der Schiffbau. Im Schiffbau (einschließlich Bootsbau), für den eine unstetige Entwicklung der Auftragseingänge branchentypisch ist, waren die Auftragseingänge im Januar um 75,6 Prozent geringer als im gleichen Vorjahreszeitraum. **Ohne den Schiffbau haben die Auftragseingänge im Januar 2007 insgesamt um 42,3 Prozent zugenommen.**

Eine weit überdurchschnittliche Steigerung der Auftragseingänge im Januar 2007 verzeichneten die **Wirtschaftsabteilungen** Metallerzeugung und -bearbeitung, Herstellung von Metallerzeugnissen (+ 97,8 Prozent), Elektrotechnik/Elektronik, Rundfunk- und Nachrichtentechnik, Medizin-, Mess-, Steuer- und Regelungstechnik (zusammen: + 72,4 Prozent), Glasgewerbe, Herstellung von Keramik, Verarbeitung von Steinen und Erden (+ 63,0 Prozent) sowie Maschinenbau (+ 31,9 Prozent).

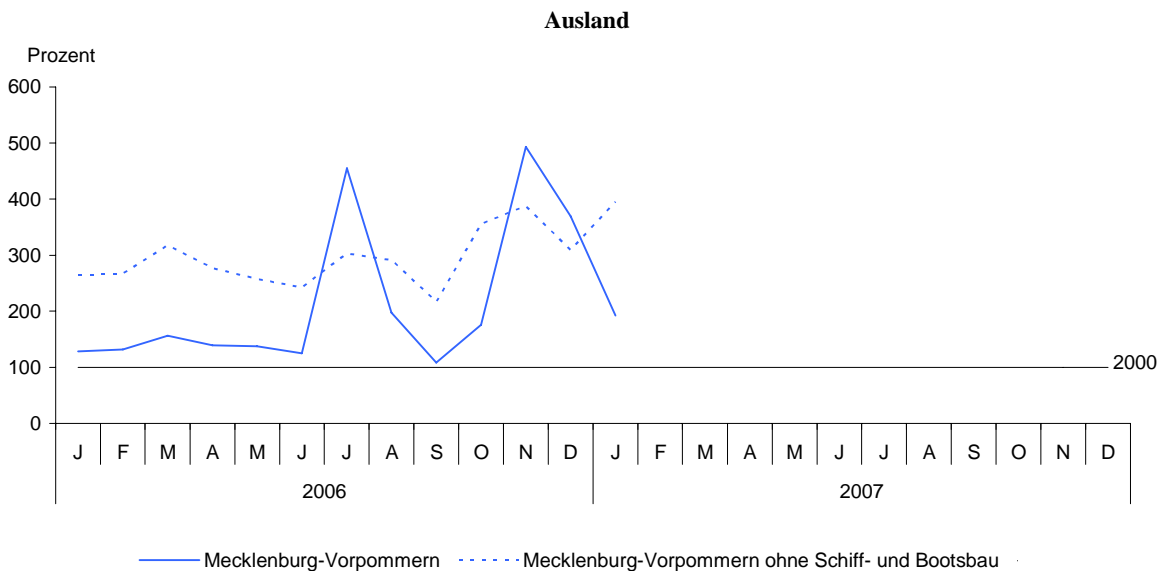
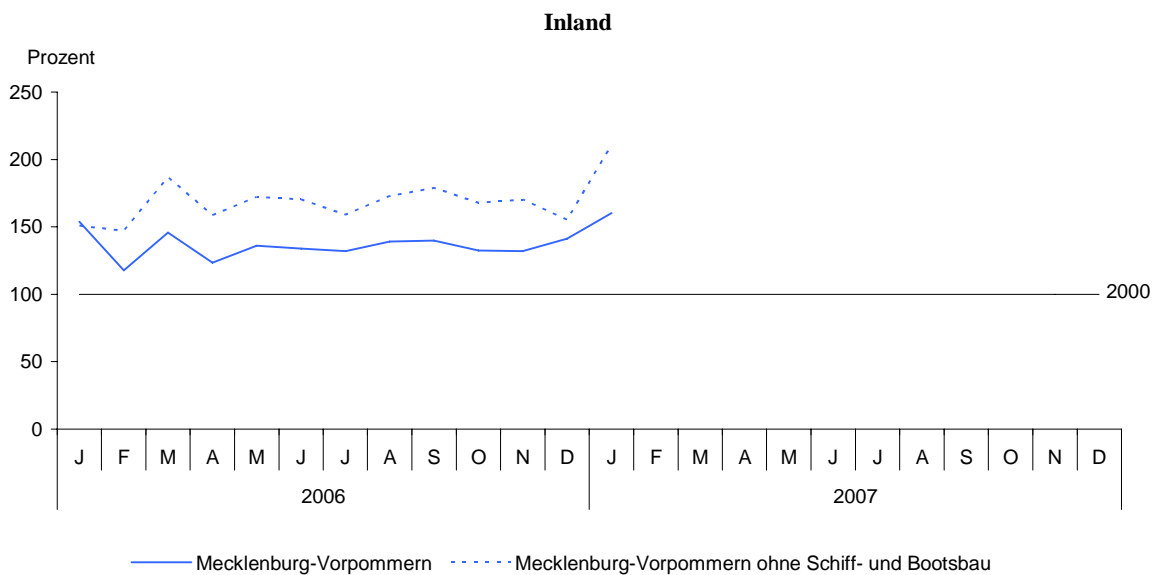
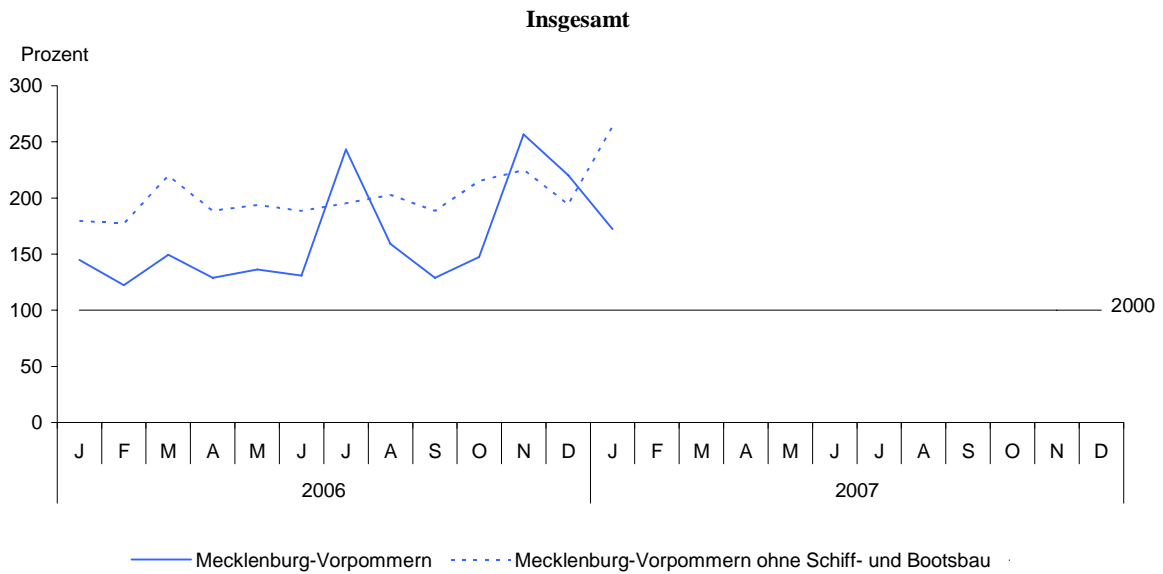
Im **Vergleich zum Monatsdurchschnitt des Jahres 2000 (= 100)** war das Auftragseingangsvolumen im Januar 2007 insgesamt um 72,4 Prozent höher, unter Ausklammerung des Schiffbaus (einschließlich Bootsbau) waren es + 163,6 Prozent.

WZ 2003	Bezeichnung (H. v. = Herstellung von)		Auftragseingänge im Vergleich		
			Januar 2007 zum		
			Monatsdurchschnitt Jahr 2000 (= 100)	Januar 2006 (= 100)	Dezember 2006 (= 100)
D	Verarbeitendes Gewerbe	Insgesamt	172,4	119,2	79,1
		Inland	160,2	103,1	125,4
		Ausland	192,4	152,0	52,4
D ohne 35.1	darunter: Verarbeitendes Gewerbe ohne Schiff- und Bootsbau	Insgesamt	263,6	142,3	141,3
		Inland	210,8	137,5	149,6
		Ausland	395,1	149,2	131,6
DD	Holzgewerbe (ohne H. v. Möbeln)	Insgesamt	239,7	92,5	105,3
DE	Papier-, Verlags- und Druckgewerbe	Insgesamt	209,9	100,0	83,6
DG	H. v. chemischen Erzeugnissen	Insgesamt	164,1	102,9	122,7
DH	H. v. Gummi- und Kunststoffwaren	Insgesamt	105,9	148,5	111,2
DI	Glasgewerbe, H. v. Keramik, Verarbeitung von Steinen und Erden	Insgesamt	128,7	163,0	142,2
DJ	Metallerzeugung und -bearbeitung, H. v. Metallerzeugnissen	Insgesamt	321,3	197,8	183,6
DK	Maschinenbau	Insgesamt	274,7	131,9	92,8
31 - 33	Elektrotechnik/Elektronik, Rundfunk- und Nachrichtentechnik, Medizin-, Mess-, Steuer- und Regelungstechnik	Insgesamt	337,6	172,4	180,1
DM	Fahrzeugbau	Insgesamt	54,3	58,8	19,9
35.1	darunter: Schiff- und Bootsbau	Insgesamt	18,5	24,4	6,8
DN	H. v. Möbeln, Schmuck, Musikinstrumenten, Sportgeräten, Spielwaren und sonstigen Erzeugnissen	Insgesamt	108,1	124,7	118,0

III. Grafiken

Wertindex der Auftragseingänge in ausgewählten fachlichen Betriebsstellen des Verarbeitenden Gewerbes

(Monatsdurchschnitt 2000 = 100)



IV. Tabellen

1. Auftragseingang im Verarbeitenden Gewerbe nach Monaten -

WZ 2003	Bezeichnung (H. v. = Herstellung von)		Dezember	Januar	Februar	März	April
			2005	2006			
D	Verarbeitendes Gewerbe	Insgesamt	275,9	134,6	69,7	88,9	83,4
		Inland	146,5	159,1	58,7	86,6	70,8
		Ausland	618,3	99,8	102,1	93,2	119,1
D ohne 35.1	Verarbeitendes Gewerbe ohne Schiff- und Bootsbau	Insgesamt	145,3	138,7	119,2	149,7	112,9
		Inland	132,0	127,3	105,1	133,0	109,3
		Ausland	178,5	163,5	152,7	191,7	119,5
1	Vorleistungsgüterproduzenten	Insgesamt	150,1	129,1	93,6	139,8	115,6
		Inland	140,8	128,1	100,6	154,5	108,0
		Ausland	175,4	131,3	81,1	110,7	132,1
2	Investitionsgüterproduzenten	Insgesamt	420,9	144,3	52,0	57,7	61,1
		Inland	154,8	210,6	36,3	45,1	48,0
		Ausland	> 1 000	80,5	120,1	81,4	106,4
3	Gebrauchsgüterproduzenten	Insgesamt	135,2	119,0	104,8	109,8	74,4
		Inland	139,3	105,8	103,3	104,1	74,6
		Ausland	107,0	227,4	111,2	141,3	73,4
4	Verbrauchsgüterproduzenten	Insgesamt	131,0	105,7	124,9	167,6	124,4
		Inland	125,1	110,9	114,6	203,2	114,3
		Ausland	141,2	99,7	141,1	128,2	141,8
DD	Holzgewerbe (ohne H. v. Möbeln)	Insgesamt	158,2	146,7	109,7	153,6	140,3
		Inland	139,6	140,8	144,1	150,4	126,5
		Ausland	233,9	164,7	66,3	164,2	188,7
DE	Papier-, Verlags- und Druckgewerbe	Insgesamt	133,0	106,9	125,3	158,7	126,5
		Inland	123,5	111,1	118,1	186,8	122,3
		Ausland	150,9	101,3	137,6	122,5	133,6
DG	H. v. chemischen Erzeugnissen	Insgesamt	108,9	99,6	130,9	105,6	106,1
		Inland	105,0	124,8	156,4	127,5	85,4
		Ausland	112,8	81,8	108,4	91,6	127,8
DH	H. v. Gummi- und Kunststoffwaren	Insgesamt	102,0	99,1	118,1	110,0	95,8
		Inland	99,1	99,6	102,1	109,7	92,3
		Ausland	115,5	97,8	163,0	110,5	105,2
DI	Glasgewerbe, H. v. Keramik, Verarbeitung von Steinen und Erden	Insgesamt	111,8	122,7	128,6	109,4	86,5
		Inland	112,1	115,2	120,3	105,9	79,7
		Ausland	107,3	182,8	214,1	142,4	171,1
DJ	Metallerzeugung und -bearbeitung, H. v. Metallerzeugnissen	Insgesamt	200,7	145,2	80,5	117,4	110,7
		Inland	189,6	109,2	97,9	134,8	117,9
		Ausland	243,9	291,8	55,1	80,6	98,3
DK	Maschinenbau	Insgesamt	138,3	164,3	132,6	131,9	127,1
		Inland	126,9	201,0	130,4	128,7	98,0
		Ausland	181,5	74,1	144,7	142,6	255,0
DL	H. v. Büromaschinen, Datenverarbeitungs- geräten und -einrichtungen; Elektrotech- nik, Feinmechanik u. Optik; H. v. Uhren	Insgesamt	172,6	190,5	151,1	216,8	100,0
		Inland	141,3	131,1	76,7	134,9	127,3
		Ausland	237,1	335,0	782,0	654,7	67,8
DM	Fahrzeugbau	Insgesamt	862,9	114,0	15,8	19,4	31,3
		Inland	180,4	308,5	15,0	19,4	15,6
		Ausland	> 1 000	13,0	18,8	19,4	214,6
35.1	darunter: Schiff- und Bootsbau	Insgesamt	> 1 000	118,7	6,8	6,0	9,6
		Inland	295,3	554,5	7,0	7,7	5,7
		Ausland	> 1 000	0,7	6,2	3,7	110,7
DN	H. v. Möbeln, Schmuck, Musik- instrumenten, Sportgeräten, Spiel- waren und sonstigen Erzeugnissen	Insgesamt	134,8	104,7	101,2	104,0	75,4
		Inland	140,1	104,5	101,8	100,0	73,0
		Ausland	73,7	107,2	93,5	185,4	122,0

Veränderung gegenüber dem gleichen Vorjahreszeitraum (= 100)

2006	2006	2006	2006	2006	2006	2006	2006	2006	2007	WZ 2003
Mai	Juni	Juli	August	September	Oktober	November	Dezember	Januar		
75,8	79,8	146,5	152,6	109,5	142,8	217,2	84,2	119,2		D
59,0	68,1	96,9	121,6	118,7	119,8	98,1	91,8	103,1		
163,1	122,5	204,3	231,5	92,2	196,6	567,1	79,4	152,0		
134,4	111,2	128,3	133,3	110,7	153,2	143,4	100,4	142,3		D ohne 35.1
127,5	107,4	116,1	117,8	119,9	121,6	110,7	92,8	137,5		
150,6	120,0	153,6	173,4	93,1	240,8	232,9	114,5	149,2		
147,9	113,7	146,6	121,0	142,2	120,9	142,3	105,2	114,8		1
144,1	129,1	125,0	116,1	143,6	117,5	103,5	108,1	119,4		
158,2	85,0	213,1	137,1	138,6	130,0	253,1	99,0	105,9		
43,8	53,9	149,9	213,8	77,2	183,1	339,0	75,9	124,1		2
27,1	34,1	73,9	135,8	89,7	124,6	88,2	78,9	88,5		
183,9	226,4	205,6	364,6	58,1	302,1	> 1 000	74,8	202,7		
97,0	95,1	105,2	112,4	125,9	115,9	120,0	83,5	119,4		3
88,7	99,5	91,4	107,4	125,0	114,6	112,5	76,7	134,4		
189,6	83,4	200,3	137,9	130,3	124,3	188,0	143,9	69,9		
117,2	95,5	105,3	95,7	102,6	119,5	109,3	117,2	106,7		4
136,6	99,8	101,7	102,9	113,7	117,5	112,7	94,0	107,9		
90,3	88,8	112,7	84,3	88,0	122,5	104,4	152,7	105,4		
153,1	134,9	124,3	126,9	144,3	107,1	100,3	105,0	92,5		DD
142,7	147,3	114,2	119,9	159,0	109,6	108,3	110,7	86,6		
187,4	106,2	158,8	158,0	107,1	100,3	79,9	91,0	107,3		
113,6	93,7	98,4	90,3	97,8	113,8	106,8	110,6	100,0		DE
132,5	102,8	103,6	102,2	109,8	115,2	113,3	94,4	102,5		
85,5	78,5	88,2	72,0	80,9	111,8	96,8	135,6	96,9		
117,1	131,7	122,0	109,8	84,0	119,4	108,7	90,7	102,9		DG
113,1	135,1	110,3	102,1	71,1	101,4	91,4	77,9	93,5		
124,1	127,1	144,1	120,6	102,3	141,2	130,3	102,9	112,1		
106,6	95,4	119,6	145,0	115,7	111,6	122,7	132,2	148,5		DH
120,7	98,3	108,7	112,7	109,1	120,2	106,8	128,1	148,2		
82,7	86,3	152,0	216,6	136,2	92,7	171,0	149,0	149,3		
112,1	130,5	132,0	119,4	134,0	141,1	124,4	135,8	163,0		DI
106,3	130,5	126,9	118,4	134,5	138,5	115,2	129,2	177,0		
187,1	130,1	215,8	128,1	130,2	166,4	246,1	215,3	105,2		
134,9	86,3	228,0	120,2	154,9	148,4	266,0	83,1	197,8		DJ
129,9	119,5	142,2	134,5	134,3	143,6	115,2	87,7	216,4		
154,9	43,9	689,8	65,2	214,8	178,7	> 1 000	69,0	178,6		
165,0	131,2	148,8	147,8	98,7	133,4	129,2	162,0	131,9		DK
118,4	115,7	118,1	156,0	94,1	104,0	119,4	120,9	106,2		
378,4	176,2	277,5	119,1	113,6	285,4	168,4	271,6	276,2		
146,1	110,9	107,2	161,1	87,8	298,3	161,6	90,0	172,4		DL
138,2	76,6	114,9	105,9	125,3	143,5	103,0	70,2	187,0		
158,1	250,1	100,3	268,9	45,2	920,6	334,7	114,1	160,1		
18,2	24,2	167,2	320,8	101,9	85,1	510,6	70,9	58,8		DM
10,8	15,1	49,6	149,6	102,0	102,4	56,7	95,6	43,1		
253,6	159,2	235,7	712,8	101,6	66,2	> 1 000	66,2	246,9		
10,0	11,9	174,5	666,7	85,1	49,4	750,3	68,6	24,4		35.1
4,8	6,9	36,7	239,2	91,8	89,6	18,5	87,4	19,2		
807,0	178,7	242,2	> 1 000	72,0	22,9	> 1 000	65,7	1211,7		
88,9	101,8	98,1	112,1	122,2	112,4	115,6	77,9	124,7		DN
86,5	99,0	94,6	109,8	124,7	111,5	110,7	75,0	133,4		
130,1	140,3	160,3	147,2	92,3	124,4	191,7	141,1	45,6		

2. Auftragseingang im Verarbeitenden Gewerbe nach Monaten -

WZ 2003	Bezeichnung (H. v. = Herstellung von)		Dezember	Januar	Februar	März	April
			2005	2006			
D	Verarbeitendes Gewerbe	Insgesamt	221,2	55,5	84,5	122,1	86,2
		Inland	114,3	100,0	76,5	124,0	84,6
		Ausland	535,2	27,6	102,5	118,9	88,9
D ohne 35.1	Verarbeitendes Gewerbe ohne Schiff- und Bootsbau	Insgesamt	123,1	93,0	98,7	123,9	85,8
		Inland	108,8	90,2	97,5	127,0	84,9
		Ausland	162,3	98,2	100,7	118,9	87,4
1	Vorleistungsgüterproduzenten	Insgesamt	103,8	99,1	92,8	134,0	83,1
		Inland	96,3	98,0	94,0	143,0	72,3
		Ausland	125,0	101,6	90,3	114,1	112,9
2	Investitionsgüterproduzenten	Insgesamt	400,8	39,4	74,7	110,1	90,0
		Inland	138,4	106,1	59,3	98,8	107,5
		Ausland	> 1 000	15,3	113,5	124,9	71,7
3	Gebrauchsgüterproduzenten	Insgesamt	119,3	71,1	99,7	116,7	78,2
		Inland	119,0	62,7	101,1	116,6	82,8
		Ausland	121,4	146,4	94,1	116,9	59,5
4	Verbrauchsgüterproduzenten	Insgesamt	93,2	90,3	108,0	122,7	89,1
		Inland	95,2	83,4	108,5	139,3	81,5
		Ausland	90,3	100,7	107,3	101,4	102,5
DD	Holzgewerbe (ohne H. v. Möbeln)	Insgesamt	94,2	116,5	80,6	138,1	78,6
		Inland	92,8	118,7	81,8	141,8	73,4
		Ausland	97,5	111,0	77,5	128,1	94,3
DE	Papier-, Verlags- und Druckgewerbe	Insgesamt	90,4	92,4	104,6	117,6	88,6
		Inland	90,5	89,9	105,3	131,4	80,8
		Ausland	90,3	96,2	103,7	97,5	103,8
DG	H. v. chemischen Erzeugnissen	Insgesamt	107,3	108,7	101,2	89,9	122,5
		Inland	93,5	115,9	109,4	75,3	107,3
		Ausland	124,5	101,9	92,5	108,4	135,9
DH	H. v. Gummi- und Kunststoffwaren	Insgesamt	83,6	101,3	107,5	126,5	89,1
		Inland	88,9	94,0	92,2	140,7	88,6
		Ausland	67,7	130,5	151,8	101,6	90,3
DI	Glasgewerbe, H. v. Keramik, Verarbeitung von Steinen und Erden	Insgesamt	68,7	107,9	124,5	108,1	89,4
		Inland	68,2	97,5	127,1	111,0	87,1
		Ausland	75,0	232,5	111,1	91,3	105,5
DJ	Metallerzeugung und -bearbeitung, H. v. Metallerzeugnissen	Insgesamt	149,9	73,1	94,6	125,1	101,5
		Inland	130,8	58,6	113,2	135,0	88,0
		Ausland	270,5	117,5	66,4	99,5	149,0
DK	Maschinenbau	Insgesamt	96,6	126,7	81,3	114,6	96,5
		Inland	88,0	151,5	77,2	103,8	81,1
		Ausland	130,9	60,6	109,0	165,4	142,5
DL	H. v. Büromaschinen, Datenverarbeitungs- geräten und -einrichtungen; Elektrotech- nik, Feinmechanik u. Optik; H. v. Uhren	Insgesamt	198,2	79,9	111,9	128,7	66,7
		Inland	146,1	70,8	104,2	148,4	87,7
		Ausland	351,7	91,1	119,2	112,3	43,5
DM	Fahrzeugbau	Insgesamt	606,8	24,3	39,5	114,3	107,2
		Inland	126,0	139,4	32,3	88,5	84,1
		Ausland	> 1 000	2,2	128,9	194,0	139,9
35.1	darunter: Schiff- und Bootsbau	Insgesamt	929,5	19,6	20,1	81,5	98,4
		Inland	148,5	145,1	16,5	73,2	76,9
		Ausland	> 1 000	0,1	745,5	119,2	158,0
DN	H. v. Möbeln, Schmuck, Musik- instrumenten, Sportgeräten, Spiel- waren und sonstigen Erzeugnissen	Insgesamt	114,5	65,9	96,6	115,9	84,9
		Inland	116,6	62,5	99,2	114,0	85,2
		Ausland	81,8	139,8	70,7	142,4	82,2

Veränderung gegenüber dem Vormonat (jeweiliger Vormonat = 100)

2006	2007	WZ 2003							
Mai	Juni	Juli	August	September	Oktober	November	Dezember	Januar	
105,9	95,8	186,1	65,4	81,0	114,3	174,1	85,7	79,1	D
110,2	98,4	98,6	105,2	100,6	94,7	99,7	107,0	125,4	
98,7	90,9	364,1	43,5	54,8	162,4	280,4	74,9	52,4	
102,7	97,4	103,5	103,9	93,0	114,2	104,6	86,2	141,3	D ohne
108,5	99,0	93,3	108,7	103,5	93,9	101,4	91,2	149,6	35.1
92,9	94,2	124,7	96,3	74,4	164,0	109,0	79,8	131,6	
114,7	99,5	100,0	94,7	110,7	89,9	124,3	76,8	121,3	1
128,6	102,6	87,2	107,9	108,2	88,4	95,0	100,6	122,1	
90,0	91,7	136,6	70,7	117,6	93,8	194,7	48,9	119,5	
97,2	91,1	334,7	49,9	50,8	163,5	236,3	89,8	61,8	2
87,9	93,7	123,0	100,2	85,1	106,3	103,6	123,9	132,7	
111,6	87,9	611,9	36,6	26,1	298,1	347,6	81,2	40,8	
107,4	115,8	88,8	102,1	126,3	91,4	119,5	83,0	111,7	3
105,8	104,9	88,7	107,8	131,4	94,0	117,8	81,2	123,3	
116,2	172,3	89,3	84,1	106,0	78,3	129,5	92,9	69,8	
96,4	86,9	89,6	112,5	120,1	103,4	104,9	100,0	81,2	4
111,9	81,8	90,6	114,4	115,3	96,1	109,5	79,4	97,2	
74,7	97,7	87,8	109,0	129,3	115,6	98,5	132,1	69,5	
121,2	100,8	81,7	124,8	90,9	100,9	91,5	98,5	105,3	DD
123,4	107,7	76,2	135,0	93,3	95,2	95,2	94,9	95,5	
116,1	83,6	99,4	99,5	83,1	122,4	80,7	111,1	133,5	
94,0	88,7	90,7	113,5	122,2	103,6	107,9	93,7	83,6	DE
108,2	87,1	92,4	111,4	117,0	95,1	115,4	75,4	100,5	
72,2	92,6	87,1	118,1	133,3	119,8	96,7	126,4	68,8	
99,1	103,8	96,3	86,9	83,6	144,7	80,2	89,6	122,7	DG
149,2	99,9	96,0	79,4	76,5	135,4	81,1	79,7	142,0	
64,2	110,2	96,7	97,8	92,1	153,9	79,5	98,3	110,4	
119,6	101,2	105,9	126,2	76,3	91,4	105,9	90,2	111,2	DH
120,9	111,4	92,0	99,3	101,9	94,7	93,6	106,6	104,6	
116,4	75,9	156,1	183,6	46,7	83,3	141,0	59,0	129,6	
119,4	116,5	90,3	102,0	110,8	97,5	100,8	75,0	142,2	DI
122,8	115,9	93,6	100,3	108,8	99,1	97,7	76,5	147,6	
99,1	121,1	67,7	118,1	126,9	86,3	125,5	65,6	113,6	
94,2	104,1	140,1	57,6	155,3	73,8	222,5	46,8	183,6	DJ
107,7	104,8	94,9	97,3	112,9	95,7	99,3	99,6	132,9	
66,1	101,9	297,7	13,6	491,4	33,8	856,6	15,3	349,7	
120,6	101,4	103,2	97,5	90,6	88,5	119,1	121,1	92,8	DK
113,2	113,1	100,7	124,8	80,6	79,1	134,6	89,1	140,2	
133,1	84,6	107,9	48,7	136,3	114,1	89,9	211,1	53,7	
104,6	86,0	112,2	122,6	69,3	173,4	71,5	110,3	180,1	DL
86,3	83,8	102,4	105,3	121,0	88,0	88,3	99,6	270,9	
145,3	89,0	124,4	140,2	29,6	441,6	60,9	120,0	135,5	
100,5	87,1	836,6	29,1	39,5	110,5	768,8	84,3	19,9	DM
126,2	88,3	156,1	86,4	82,7	101,9	105,8	212,4	67,8	
78,7	85,4	> 1 000	22,0	18,8	128,5	> 1 000	72,2	8,0	
201,6	72,3	> 1 000	22,0	17,4	117,0	> 1 000	85,0	6,8	35.1
166,2	86,9	226,4	70,6	56,1	117,9	60,5	700,7	32,7	
249,5	59,2	> 1 000	18,4	6,4	114,8	> 1 000	72,0	1,8	
106,1	105,5	89,8	107,5	128,9	92,3	125,6	77,1	118,0	DN
105,9	104,3	90,1	108,6	131,7	90,5	122,5	79,0	126,3	
107,9	118,7	86,7	96,4	97,2	119,7	162,7	60,2	42,8	

3. Auftragseingang im Verarbeitenden Gewerbe -

WZ 2003	Bezeichnung (H. v. = Herstellung von)		Dezember	Januar	Februar	März	April
			2005	2006			
D	Verarbeitendes Gewerbe	Insgesamt	234,1	137,6	108,6	101,5	110,6
		Inland	132,5	129,3	104,0	92,7	95,8
		Ausland	450,6	161,4	117,5	122,1	149,6
D ohne 35.1	Verarbeitendes Gewerbe ohne Schiff- und Bootsbau	Insgesamt	131,6	127,9	123,8	115,7	122,6
		Inland	120,9	112,4	110,7	103,0	110,1
		Ausland	157,0	166,8	153,2	147,5	152,0
1	Vorleistungsgüterproduzenten	Insgesamt	113,4	113,8	106,1	125,9	106,6
		Inland	111,8	110,4	105,5	130,5	98,0
		Ausland	117,0	121,9	107,5	114,8	126,2
2	Investitionsgüterproduzenten	Insgesamt	412,1	178,4	113,4	82,8	119,5
		Inland	164,9	156,7	103,6	61,1	93,3
		Ausland	899,1	274,2	129,7	131,3	212,5
3	Gebrauchsgüterproduzenten	Insgesamt	113,9	94,7	99,0	78,9	86,3
		Inland	129,5	93,9	98,2	74,8	85,9
		Ausland	54,8	97,8	102,5	101,6	88,6
4	Verbrauchsgüterproduzenten	Insgesamt	97,0	99,2	99,0	101,7	99,9
		Inland	94,8	98,2	97,1	101,6	100,9
		Ausland	100,5	100,5	101,4	101,8	98,6
DD	Holzgewerbe (ohne H. v. Möbeln)	Insgesamt	105,0	115,1	102,0	122,6	101,4
		Inland	99,3	114,6	101,7	127,2	98,8
		Ausland	121,8	116,4	102,7	110,5	107,9
DE	Papier-, Verlags- und Druckgewerbe	Insgesamt	96,3	99,4	100,2	97,9	100,5
		Inland	94,6	99,2	100,7	97,7	101,2
		Ausland	99,0	99,7	99,5	98,2	99,4
DG	H. v. chemischen Erzeugnissen	Insgesamt	93,4	94,0	96,1	94,6	102,9
		Inland	93,9	95,4	96,5	94,9	101,8
		Ausland	92,9	92,6	95,7	94,3	103,7
DH	H. v. Gummi- und Kunststoffwaren	Insgesamt	109,8	119,9	120,5	120,1	113,8
		Inland	113,1	119,3	107,3	116,1	110,3
		Ausland	98,4	121,4	153,5	131,1	123,2
DI	Glasgewerbe, H. v. Keramik, Verarbeitung von Steinen und Erden	Insgesamt	103,0	112,1	106,3	107,2	107,2
		Inland	103,3	111,9	107,3	109,5	107,6
		Ausland	100,2	113,2	100,7	93,6	105,2
DJ	Metallerzeugung und -bearbeitung, H. v. Metallerzeugnissen	Insgesamt	154,6	133,2	116,6	131,6	131,3
		Inland	154,1	99,4	119,9	123,7	113,4
		Ausland	156,3	275,4	108,8	169,7	195,3
DK	Maschinenbau	Insgesamt	92,8	131,8	110,7	95,8	87,0
		Inland	84,9	144,6	112,5	90,6	82,9
		Ausland	123,5	83,0	102,7	115,3	95,0
DL	H. v. Büromaschinen, Datenverarbeitungs- geräten und -einrichtungen; Elektrotech- nik, Feinmechanik u. Optik; H. v. Uhren	Insgesamt	200,2	186,3	191,8	122,6	182,5
		Inland	161,8	116,6	125,3	89,8	145,2
		Ausland	282,1	433,2	343,8	204,7	426,2
DM	Fahrzeugbau	Insgesamt	684,9	173,7	52,4	51,0	72,3
		Inland	187,7	193,9	74,7	47,4	41,2
		Ausland	> 1 000	76,0	27,3	57,1	200,7
35.1	darunter: Schiff- und Bootsbau	Insgesamt	916,5	209,8	29,1	19,7	28,4
		Inland	236,4	226,1	51,1	23,6	18,4
		Ausland	> 1 000	13,3	9,9	13,5	107,5
DN	H. v. Möbeln, Schmuck, Musik- instrumenten, Sportgeräten, Spiel- waren und sonstigen Erzeugnissen	Insgesamt	130,8	94,3	97,7	74,6	86,1
		Inland	132,6	93,6	99,7	73,0	86,0
		Ausland	101,7	101,8	76,8	97,9	87,7

Relation zum Umsatz (Umsatz im jeweiligen Zeitraum = 100)

Mai	Juni	Juli	August	September	Oktober	November	Dezember	Januar	WZ
2006								2007	2003
86,1	92,8	185,4	93,9	87,2	102,6	178,4	133,5	144,1	D
93,4	95,1	100,1	100,1	93,3	85,7	83,6	108,2	116,9	
75,0	88,6	349,5	86,7	75,0	142,7	420,1	160,8	212,3	
109,3	106,7	110,3	105,7	105,3	109,7	122,2	102,8	163,4	D ohne
101,3	100,7	97,8	100,7	104,0	93,4	93,9	93,6	137,0	35.1
129,5	121,8	137,9	115,6	108,5	145,4	200,9	120,4	220,0	
108,2	104,7	112,4	100,3	111,8	101,9	118,2	99,0	117,7	1
105,4	105,3	99,0	99,4	110,3	103,1	87,0	97,2	121,6	
116,0	102,9	148,7	102,8	115,9	99,2	203,6	103,6	109,9	
66,0	78,2	278,5	88,8	60,4	103,4	267,6	164,6	183,5	2
77,1	79,6	101,3	102,2	70,8	65,4	75,8	127,1	113,9	
56,1	76,5	516,4	81,1	44,8	201,7	729,1	185,4	447,5	
94,4	105,9	116,6	92,8	101,8	114,9	115,3	105,5	110,8	3
94,6	99,0	111,8	89,8	111,0	119,4	110,1	109,1	112,1	
93,3	136,1	134,9	106,9	71,9	93,8	155,5	91,2	102,8	
98,6	99,8	98,2	98,1	99,3	97,2	97,7	98,7	103,5	4
97,6	95,5	98,3	97,1	99,4	96,4	95,3	94,5	101,1	
100,9	108,3	98,1	99,9	99,1	98,4	101,6	102,9	106,1	
104,1	114,3	96,0	111,4	105,5	104,7	99,6	111,2	111,5	DD
102,9	115,7	92,1	115,7	107,1	104,2	101,5	103,4	104,2	
107,2	110,0	107,0	99,1	100,0	106,2	93,4	143,2	130,1	
97,1	98,5	98,6	97,8	100,5	97,2	96,9	95,8	101,0	DE
96,4	98,3	98,5	97,3	101,5	95,6	95,4	92,8	101,7	
98,8	99,1	98,7	98,9	98,8	99,7	99,7	99,3	100,1	
97,5	93,8	96,0	87,9	82,8	96,7	92,2	91,8	88,6	DG
99,1	98,2	98,1	93,1	85,9	99,8	93,8	94,9	93,8	
94,9	88,0	93,2	82,5	79,9	94,1	90,8	89,6	84,7	
108,6	99,5	114,8	142,9	100,9	96,6	93,6	83,3	147,5	DH
106,0	108,7	103,1	98,5	102,2	105,8	85,8	86,3	152,9	
115,6	76,1	151,4	298,2	97,7	77,4	113,3	74,3	136,6	
108,3	109,5	108,9	108,4	107,6	98,2	94,3	97,5	101,8	DI
109,2	108,7	110,0	110,4	108,6	98,6	93,5	96,1	102,1	
101,7	115,7	99,9	94,5	101,5	95,1	99,5	108,4	99,4	
105,9	109,7	160,0	91,4	126,1	98,6	196,8	102,5	203,5	DJ
100,9	104,9	101,1	94,4	102,0	102,6	92,0	99,9	147,8	
127,2	130,5	453,9	73,3	221,8	82,0	614,9	114,2	383,2	
107,3	98,6	107,2	116,6	93,3	83,2	103,2	96,8	128,9	DK
97,7	101,0	105,3	124,6	97,3	81,5	100,5	97,9	126,8	
125,0	94,4	110,8	90,1	84,1	86,6	111,8	95,6	133,7	
133,4	119,8	111,7	106,0	112,4	144,8	138,9	110,3	383,6	DL
103,9	88,2	89,9	83,0	110,6	76,5	76,9	76,1	230,5	
213,8	215,9	148,5	134,9	118,5	328,6	517,8	167,1	> 1 000	
33,3	43,8	525,8	68,6	35,1	61,8	358,6	207,0	67,2	DM
56,1	59,4	120,3	106,3	49,4	52,9	50,7	244,5	57,3	
21,4	32,0	895,3	58,7	21,8	86,0	840,3	198,5	104,6	
20,5	25,5	797,9	58,9	14,8	36,5	488,7	229,4	37,6	35.1
35,2	40,4	131,8	90,6	23,9	30,1	16,4	452,6	32,7	
14,9	17,2	> 1 000	53,5	7,6	80,4	> 1 000	208,2	80,1	
95,4	99,7	114,8	89,2	111,2	115,0	117,1	110,1	109,6	DN
95,2	100,1	115,3	90,6	112,7	115,9	113,8	113,6	114,9	
97,3	95,7	109,4	75,1	93,1	104,8	157,8	80,6	49,1	

4. Auftragseingang im Verarbeitenden Gewerbe nach Monaten -

WZ 2003	Bezeichnung (H. v. = Herstellung von)		Dezember	Januar	Februar	März	April
			2005	2006			
D	Verarbeitendes Gewerbe	Insgesamt	261,2	145,0	122,4	149,5	128,8
		Inland	153,7	153,7	117,6	145,8	123,4
		Ausland	465,2	128,4	131,7	156,5	139,1
D ohne 35.1	Verarbeitendes Gewerbe ohne Schiff- und Bootsbau	Insgesamt	193,2	179,7	177,3	219,8	188,6
		Inland	167,3	150,9	147,1	186,9	158,6
		Ausland	270,0	265,2	267,0	317,3	277,3
1	Vorleistungsgüterproduzenten	Insgesamt	189,1	187,4	173,8	233,0	193,6
		Inland	176,8	173,2	162,7	232,8	168,4
		Ausland	223,1	226,7	204,7	233,6	263,7
2	Investitionsgüterproduzenten	Insgesamt	315,8	124,3	92,9	102,3	92,0
		Inland	144,2	153,0	90,7	89,7	96,4
		Ausland	554,1	84,5	95,9	119,8	85,9
3	Gebrauchsgüterproduzenten	Insgesamt	109,2	77,6	77,4	90,3	70,7
		Inland	110,3	69,1	69,9	81,6	67,5
		Ausland	100,1	146,6	138,0	161,3	96,0
4	Verbrauchsgüterproduzenten	Insgesamt	186,2	168,1	181,5	222,6	198,4
		Inland	131,5	109,7	119,1	165,9	135,2
		Ausland	509,8	513,4	550,9	558,4	572,4
DD	Holzgewerbe (ohne H. v. Möbeln)	Insgesamt	208,3	242,7	195,6	270,1	212,3
		Inland	216,4	257,0	210,2	298,0	218,7
		Ausland	190,9	212,0	164,3	210,5	198,5
DE	Papier-, Verlags- und Druckgewerbe	Insgesamt	207,3	191,5	200,3	235,6	208,7
		Inland	152,4	137,0	144,2	189,4	153,1
		Ausland	466,3	448,5	465,1	453,6	470,6
DG	H. v. chemischen Erzeugnissen	Insgesamt	152,2	165,4	167,5	150,5	184,4
		Inland	118,8	137,7	150,7	113,4	121,8
		Ausland	207,2	211,0	195,2	211,5	287,5
DH	H. v. Gummi- und Kunststoffwaren	Insgesamt	79,1	80,2	86,2	109,1	97,2
		Inland	100,2	94,3	86,9	122,2	108,3
		Ausland	43,0	56,1	85,2	86,5	78,1
DI	Glasgewerbe, H. v. Keramik, Verarbeitung von Steinen und Erden	Insgesamt	72,6	78,4	97,5	105,4	94,3
		Inland	70,8	69,0	87,7	97,4	84,9
		Ausland	106,9	248,5	275,9	251,9	265,8
DJ	Metallerzeugung und -bearbeitung, H. v. Metallerzeugnissen	Insgesamt	200,9	147,0	139,1	174,0	176,6
		Inland	162,0	95,0	107,5	145,1	127,7
		Ausland	748,7	880,0	584,6	581,4	866,4
DK	Maschinenbau	Insgesamt	166,8	211,4	171,9	196,9	190,1
		Inland	144,3	218,5	168,6	175,0	141,9
		Ausland	286,6	173,6	189,3	313,1	446,0
DL	H. v. Büromaschinen, Datenverarbeitungs- geräten und -einrichtungen; Elektrotech- nik, Feinmechanik u. Optik; H. v. Uhren	Insgesamt	252,1	201,4	225,4	290,0	193,3
		Inland	216,9	153,6	160,1	237,5	208,4
		Ausland	314,5	286,3	341,4	383,4	166,6
DM	Fahrzeugbau	Insgesamt	388,2	94,3	37,3	42,6	45,7
		Inland	127,0	177,0	57,2	50,6	42,6
		Ausland	641,9	13,9	18,0	34,9	48,8
35.1	darunter: Schiff- und Bootsbau	Insgesamt	393,8	77,3	15,5	12,6	12,4
		Inland	111,9	162,4	26,8	19,6	15,1
		Ausland	647,4	0,7	5,3	6,4	10,0
DN	H. v. Möbeln, Schmuck, Musik- instrumenten, Sportgeräten, Spiel- waren und sonstigen Erzeugnissen	Insgesamt	128,6	84,7	81,8	94,8	80,5
		Inland	128,9	80,6	79,9	91,1	77,6
		Ausland	122,7	171,5	121,3	172,7	141,9

(Wertindex; Monatsdurchschnitt 2000 = 100)

Mai	Juni	Juli	August	September	Oktober	November	Dezember	Januar	WZ
2006									2007
									2003
136,5	130,8	243,3	159,2	128,9	147,3	256,5	219,9	172,4	D
136,0	133,9	132,0	138,9	139,8	132,4	131,9	141,1	160,2	
137,3	124,8	454,4	197,5	108,3	175,8	492,9	369,4	192,4	
193,6	188,6	195,1	202,7	188,4	215,2	225,0	194,1	263,6	D ohne
172,1	170,3	158,9	172,8	178,9	167,9	170,3	155,2	210,8	35.1
257,5	242,6	302,6	291,4	216,7	355,5	387,5	309,2	395,1	
222,1	220,9	221,0	209,3	231,8	208,5	259,2	199,0	217,6	1
216,6	222,1	193,6	209,0	226,2	200,0	190,0	191,1	211,5	
237,4	217,6	297,2	210,3	247,3	232,0	451,6	220,9	232,5	
89,4	81,5	272,7	136,1	69,1	113,0	267,1	239,7	151,1	2
84,8	79,5	97,7	98,0	83,4	88,7	91,8	113,8	134,9	
95,9	84,3	515,8	189,0	49,2	146,8	510,4	414,5	170,9	
75,9	87,8	78,0	79,6	100,6	92,0	109,9	91,2	93,0	3
71,5	75,0	66,5	71,7	94,1	88,5	104,3	84,6	90,7	
111,5	192,2	171,6	144,3	153,0	119,8	155,1	144,1	110,1	
191,2	166,2	148,9	167,5	201,2	208,0	218,3	218,2	202,6	4
151,3	123,7	112,1	128,2	147,8	142,1	155,6	123,6	124,0	
427,6	417,9	367,2	400,1	517,5	598,1	589,4	778,4	578,4	
257,3	259,4	211,8	264,4	240,4	242,6	222,0	218,7	239,7	DD
269,8	290,5	221,3	298,8	278,7	265,4	252,6	239,6	247,3	
230,4	192,7	191,5	190,6	158,3	193,8	156,4	173,8	225,4	
196,1	174,0	157,9	179,1	218,8	226,8	244,8	229,3	209,9	DE
165,6	144,2	133,2	148,4	173,7	165,2	190,6	143,8	148,7	
340,0	314,7	274,1	323,8	431,8	517,3	500,1	632,3	444,0	
182,8	189,8	182,7	158,8	132,8	192,2	154,2	138,1	164,1	DG
181,7	181,5	174,1	138,3	105,8	143,2	116,2	92,6	120,5	
184,7	203,5	196,9	192,5	177,3	272,8	216,9	213,1	233,2	
116,2	117,6	124,5	157,1	119,9	109,6	116,0	104,7	105,9	DH
131,0	145,9	134,3	133,3	135,9	128,6	120,4	128,4	125,8	
90,9	69,1	107,8	197,9	92,5	77,0	108,6	64,0	78,3	
112,5	131,1	118,4	120,7	133,8	130,5	131,5	98,6	128,7	DI
104,3	120,8	113,0	113,4	123,4	122,3	119,5	91,4	119,9	
263,3	319,0	215,9	255,0	323,7	279,3	350,5	230,0	261,4	
166,3	173,2	242,7	139,9	217,3	160,3	356,6	166,9	321,3	DJ
137,5	144,1	136,8	133,1	150,2	143,7	142,7	142,1	197,1	
572,3	583,3	> 1 000	236,7	> 1 000	393,6	> 1 000	516,5	> 1 000	
229,3	232,5	239,9	233,9	211,9	187,5	223,2	270,2	274,7	DK
160,6	181,7	182,9	228,3	184,0	145,5	195,8	174,5	226,5	
593,8	502,4	542,3	263,9	359,7	410,3	368,8	778,6	508,0	
202,3	174,0	195,3	239,3	165,9	287,6	205,6	226,7	337,6	DL
179,9	150,8	154,4	162,6	196,7	173,1	152,9	152,4	266,8	
242,1	215,4	267,9	375,8	111,2	491,1	299,2	358,9	456,8	
46,0	40,0	334,7	97,3	38,5	42,5	326,6	275,2	54,3	DM
53,7	47,5	74,1	64,0	53,0	54,0	57,2	121,4	75,3	
38,4	32,8	588,0	129,6	24,3	31,3	588,4	424,6	34,3	
25,1	18,1	337,2	74,3	13,0	15,2	317,9	270,3	18,5	35.1
25,1	21,8	49,3	34,8	19,6	23,1	14,0	97,8	30,8	
25,1	14,8	596,2	109,9	7,0	8,0	591,3	425,6	7,6	
85,4	90,1	80,9	86,9	112,1	103,4	129,9	100,2	108,1	DN
82,2	85,7	77,2	83,8	110,4	99,9	122,4	96,7	108,2	
153,2	181,8	157,7	152,0	147,7	176,7	287,4	173,1	104,4	