

Verarbeitendes Gewerbe sowie Bergbau und Gewinnung von  
Steinen und Erden

E I - m

## Auftragseingänge im Verarbeitenden Gewerbe in Mecklenburg-Vorpommern

November 2006

Bestell-Nr.: E133 2006 11  
Herausgabe: 25. Januar 2007  
Printausgabe: EUR 4,00

Herausgeber: Statistisches Amt Mecklenburg-Vorpommern, Lübecker Straße 287, 19059 Schwerin,  
Telefon: 0385 4801-0, Telefax: 0385 4801-4123, Internet: <http://www.statistik-mv.de>, E-Mail: [statistik.post@statistik-mv.de](mailto:statistik.post@statistik-mv.de)

Zuständiger Dezernent: Hans-Peter Hasche, Telefon: 0385 4801-4430

© Statistisches Amt Mecklenburg-Vorpommern, Schwerin, 2007

Für nicht gewerbliche Zwecke sind Vervielfältigung und unentgeltliche Verbreitung, auch auszugsweise, mit Quellenangabe gestattet. Die Verbreitung, auch auszugsweise, über elektronische Systeme/Datenträger bedarf der vorherigen Zustimmung. Alle übrigen Rechte bleiben vorbehalten.

### Zeichenerklärungen und Abkürzungen

-	nichts vorhanden
0	weniger als die Hälfte von 1 in der letzten besetzten Stelle, jedoch mehr als nichts
.	Zahlenwert unbekannt oder geheim zu halten
...	Zahl lag bei Redaktionsschluss noch nicht vor
x	Aussage nicht sinnvoll oder Fragestellung nicht zutreffend
/	keine Angabe, da Zahlenwert nicht ausreichend genau oder nicht repräsentativ
( )	Zahl hat eingeschränkte Aussagefähigkeit
p	vorläufige Zahl
s	geschätzte Zahl
r	berichtigte Zahl

Abweichungen in den Summen erklären sich aus dem Auf- und Abrunden der Einzelwerte.

# Inhaltsverzeichnis

	Seite
<b>I. Vorbemerkungen</b>	3
<b>II. Hauptergebnisse</b>	4
<b>III. Grafiken</b>	5
<b>IV. Tabellen</b>	
1. Auftragseingang im Verarbeitenden Gewerbe nach Monaten (Veränderung gegenüber dem gleichen Vorjahreszeitraum)	6 - 7
2. Auftragseingang im Verarbeitenden Gewerbe nach Monaten (Veränderung gegenüber dem Vormonat)	8 - 9
3. Auftragseingang im Verarbeitenden Gewerbe - Relation zum Umsatz (Umsatz im jeweiligen Zeitraum = 100)	10 - 11
4. Auftragseingang im Verarbeitenden Gewerbe nach Monaten (Wertindex; Monatsdurchschnitt 2000 = 100)	12 - 13

## I. Vorbemerkungen

Mit dem vorliegenden Bericht werden die Veränderungsgrößen der Auftragseingänge im Verarbeitenden Gewerbe 2005 und 2006 nach Monaten und Vierteljahren veröffentlicht.

Die Bewegung im Auftragsgeschehen ist ein anerkannt wichtiger Konjunkturindikator zur Beurteilung der kurz- und mittelfristig zu erwartenden Wirtschaftsentwicklung. Sie wird hier in den Varianten der wertmäßigen Darstellung von

- Veränderungen gegenüber dem gleichen Vorjahresmonat
- Veränderungen gegenüber dem jeweiligen Vormonat
- Veränderungen gegenüber dem Jahresdurchschnitt 2000 nach Jahren, Monaten bzw. Vierteljahren
- der Relation des Auftragswertes am Umsatzwert jeweils gleicher Zeiträume sowie
- im Wertvolumen

dargestellt <sup>1)</sup>.

Der Auftragseingang wird von den Betrieben ausgewählter Wirtschaftszweige des Verarbeitenden Gewerbes erfragt.

Die Zuordnung der Betriebe zu den Wirtschaftszweigen erfolgt nach deren fachlichen Betriebsteilen, und zwar in der Aufteilung nach In- und Auslandsaufträgen.

Neben den Angaben für die Wirtschaftsgliederungen der „Klassifikation der Wirtschaftszweige, Ausgabe 2003 (WZ 2003)“ werden auch Ergebnisse für die Hauptgruppen *Vorleistungsgüterproduzenten, Investitionsgüterproduzenten, Gebrauchsgüterproduzenten und Verbrauchsgüterproduzenten* veröffentlicht. Die Abgrenzung dieser Hauptgruppen ist EU-weit verbindlich festgelegt in der Verordnung (EG) Nr. 586/7/2001 der Kommission vom 26. März 2001 zur Durchführung der Verordnung (EG) Nr. 1165/98 des Rates über Konjunkturstatistiken: Definition der industriellen Hauptgruppen (MIGS <sup>2)</sup>). Für die 2003 neu eingeführte Hauptgruppe *Energie* wird kein Auftragseingang ausgewiesen, da durch die Auftragseingangsstatistik die Bereiche des Verarbeitenden Gewerbes nicht erfasst werden, die diese Hauptgruppe bilden.

Bei Zeitvergleichen der Hauptgruppen auf der Grundlage des Wertindex mit der Basis 2000 = 100 sind Einschränkungen in der Vergleichbarkeit zu beachten: Der Wirtschaftszweig *34.30 Herstellung von Teilen und Zubehör für Kraftwagen und Kraftwagenmotoren* wechselte mit Einführung der WZ 2003 von den Vorleistungsgüterproduzenten zu den Investitionsgüterproduzenten. Die Gruppen *22.2 Druckgewerbe* und *22.3 Vervielfältigung von bespielten Ton-, Bild- und Datenträgern* sind von den Vorleistungsgüterproduzenten zu den Verbrauchsgüterproduzenten umgesetzt worden.

In die Erhebung des Auftragseingangs **nicht einbezogen** sind die Betriebe des Bergbaus und der Gewinnung von Steinen und Erden, des Ernährungsgewerbes, die Herstellung von Verpackungsmitteln und Lagerbehältern aus Holz, die Herstellung von Holzwaren sowie von Kork-, Flecht- und Korbwaren, Betriebe des Verlagsgewerbes, die Herstellung von Erzeugnissen aus Beton, Zement und Gips (außer Gipserzeugnisse für den Bau), die Herstellung von sonstigen Mineralerzeugnissen, die Herstellung von Matratzen, von Schmuck und ähnlichen Erzeugnissen, die Recyclingbetriebe sowie die Betriebe weiterer Wirtschaftszweige, die aber zurzeit in Mecklenburg-Vorpommern nicht angesiedelt sind.

**Rechtsgrundlagen** für die Durchführung der Erhebung sind:

- Gesetz über die Statistik im Produzierenden Gewerbe (ProdGewStatG) in der Fassung der Bekanntmachung vom 21. März 2002 (BGBl. I S. 1181), zuletzt geändert durch Artikel 104 der Verordnung vom 25. November 2003 (BGBl. I S. 2304)
- Artikel 2 der Verordnung zur Änderung statistischer Rechtsvorschriften (Statistikbereinungsverordnung) vom 14. September 1984 (BGBl. I S. 1247)
- Gesetz über die Statistik für Bundeszwecke (Bundesstatistikgesetz - BStatG) vom 22. Januar 1987 (BGBl. I S. 462, 565), zuletzt geändert durch Artikel 2 des Gesetzes vom 9. Juni 2005 (BGBl. I S. 1534)

**Als Auftragseingang gilt** die Summe der Werte aller im Berichtsmonat vom Betrieb bzw. Unternehmen fest akzeptierten Aufträge auf Lieferung selbst hergestellter oder in Lohnarbeit von anderen in- oder ausländischen Firmen produzierten Erzeugnissen (ohne Umsatzsteuer). Einbezogen werden die zur Produktion gehörenden Dienstleistungen, wie Lohnarbeiten, Reparaturen, Instandhaltungen, Installationen, Montagen u. a. Im Wert des Auftragseingangs sind in Rechnung gestellte Kosten für Fracht, Verpackung, Porto und die Verbrauchsteuern enthalten. Als Auftragseingänge zählen auch Verkäufe ab Lager, wenn Auftragseingang und Auslieferung zeitlich zusammenfallen. Lautete die Auftragsbestätigung nur über eine Menge, so wurden vom meldenden Betrieb für die Berechnung der Auftragswerte die für das jeweilige Geschäft in Frage kommenden Tagespreise zum Zeitpunkt des Auftragseingangs zugrunde gelegt.

Nicht zum Auftragseingang zählen:

1. Aufträge für Bauleistungen
2. Aufträge auf Lieferung für Elektrizität, Fernwärme, Gas, Dampf und Wasser
3. Aufträge auf Lieferung von verkaufsfähigen Produktionsrückständen
4. Aufträge auf Lieferung von Handelsware
5. Aufträge über nichtindustrielle Leistungen
6. Aufträge auf unternehmensinterne Lieferungen und Leistungen

1) Zum Ende des Berichtsjahres werden die von den Betrieben nachträglich gemeldeten Korrekturen berücksichtigt. Dadurch können geringfügige Abweichungen zu den vorangegangenen Veröffentlichungen entstehen. Die Teilveröffentlichungen von Januar bis November enthalten grundsätzlich vorläufige Angaben.

2) MIGS = Main Industry Groupings

## II. Hauptergebnisse

Im **November 2006** waren die Auftragseingänge um **99,3 Prozent höher** als im gleichen Vorjahresmonat, darunter aus dem Ausland um das 4-fache, während sie aus dem Inland um 2,4 Prozent geringer waren. Dennoch waren die Auftragseingänge insgesamt im **Zeitraum Januar bis November 2006 nur um 9,4 Prozent höher als im gleichen Vorjahreszeitraum**, darunter aus dem Ausland aber um 60,0 Prozent (Inland - 11,7 Prozent).

Ursächlich dafür ist hauptsächlich der Schiffbau. Im Schiffbau (einschließlich Bootsbau), für den eine unstetige Entwicklung der Auftragseingänge branchentypisch ist, haben sich die Auftragseingänge im November um das 6,5-fache erhöht, im Zeitraum Januar bis November 2006 waren sie jedoch um 36,5 Prozent geringer als im gleichen Vorjahreszeitraum. **Ohne den Schiffbau haben die Auftragseingänge im Zeitraum Januar bis November 2006 insgesamt um 28,1 Prozent zugenommen, darunter aus dem Ausland um 52,0 Prozent (Inland: + 17,7 Prozent).**

Eine weit überdurchschnittliche Steigerung der Auftragseingänge seit Jahresbeginn verzeichneten die technologieintensiven **Wirtschaftsabteilungen** Elektrotechnik/Elektronik, Rundfunk- und Nachrichtentechnik, Medizin-, Mess-, Steuer- und Regelungstechnik (zusammen November: + 61,6 Prozent bzw. Januar bis November 2006: + 46,8 Prozent) sowie Maschinenbau (+ 29,2 bzw. + 35,4 Prozent). Das Holzgewerbe (+ 0,3 bzw. + 29,4 Prozent) sowie die Bereiche Metallerzeugung und -bearbeitung, Herstellung von Metallerzeugnissen (+ 15,0 bzw. + 25,3 Prozent) und Glasgewerbe, Herstellung von Keramik, Verarbeitung von Steinen und Erden (+ 24,4 bzw. + 22,0 Prozent) verbuchten ebenfalls wesentlich mehr Auftragseingänge als im gleichen Vorjahreszeitraum.

Im **Vergleich zum Monatsdurchschnitt des Jahres 2000 (= 100)** war das Auftragseingangsvolumen im November 2006 insgesamt um 135,3 Prozent (Inland: + 31,3 Prozent, Ausland: + 332,7 Prozent) höher, unter Ausklammerung des Schiffbaus (einschließlich Bootsbau) waren es 92,9 Prozent (Inland: + 69,4 Prozent, Ausland: + 162,7 Prozent).

Der Umfang der **Auftragseingänge von Januar bis November 2006** entsprach **vergleichsweise 111,5 Prozent des Umsatzvolumens**, das die meldepflichtigen Betriebe in diesem Zeitraum realisierten, darunter in den Wirtschaftsabteilungen Elektrotechnik/Elektronik, Rundfunk- und Nachrichtentechnik, Medizin-, Mess-, Steuer- und Regelungstechnik zusammen 135,2 Prozent, Metallerzeugung und -bearbeitung, Herstellung von Metallerzeugnissen 115,7 Prozent, Maschinenbau 102,0 Prozent, Herstellung von chemischen Erzeugnissen 94,2 Prozent, Herstellung von Möbeln, Schmuck, Musikinstrumenten, Sportgeräten, Spielwaren und sonstigen Erzeugnissen 98,9 Prozent und Schiffbau 109,2 Prozent.

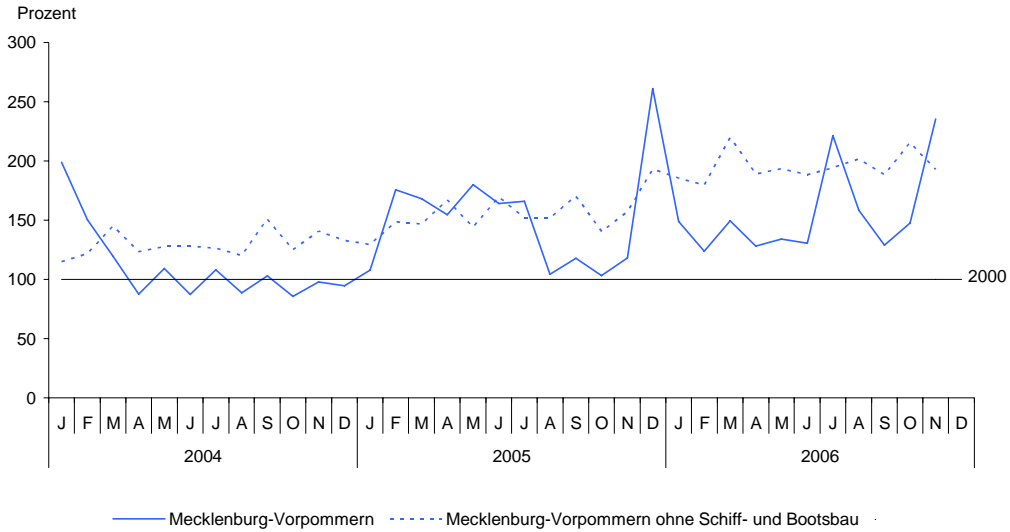
WZ 2003	Bezeichnung  (H. v. = Herstellung von)		Auftragseingänge im Vergleich			
			November 2006 zum			Jan.-Nov. 2006 zu Jan.-Nov. 2005 (= 100)
			Monatsdurchschnitt Jahr 2000 (= 100)	November 2005 (= 100)	Oktober 2006 (= 100)	
D	Verarbeitendes Gewerbe	Insgesamt	235,3	199,3	159,5	109,4
		Inland	131,3	97,6	99,1	88,3
		Ausland	432,7	497,8	245,7	160,0
	darunter:					
D ohne 35.1	Verarbeitendes Gewerbe ohne Schiff- und Bootsbau	Insgesamt	192,9	122,9	89,6	128,1
		Inland	169,4	110,2	100,8	117,7
		Ausland	262,7	157,9	73,8	152,0
DD	Holzgewerbe (ohne H. v. Möbeln)	Insgesamt	222,0	100,3	91,5	129,4
DE	Papier-, Verlags- und Druckgewerbe	Insgesamt	244,8	106,8	107,9	110,6
DG	H. v. chemischen Erzeugnissen	Insgesamt	154,2	108,7	80,2	111,7
DH	H. v. Gummi- und Kunststoffwaren	Insgesamt	116,7	123,4	106,5	112,7
DI	Glasgewerbe, H. v. Keramik, Verarbei- tung von Steinen und Erden	Insgesamt	131,5	124,4	94,5	122,0
DJ	Metallerzeugung und -bearbeitung, H. v. Metallerzeugnissen	Insgesamt	154,2	115,0	96,1	125,3
DK	Maschinenbau	Insgesamt	223,2	129,2	118,6	135,4
31 - 33	Elektrotechnik/Elektronik, Rundfunk- und Nachrichtentechnik, Medizin-, Mess-, Steuer- und Regelungstechnik	Insgesamt	205,6	161,6	71,5	146,8
DM	Fahrzeugbau	Insgesamt	326,6	510,6	768,8	73,3
	darunter:					
35.1	Schiff- und Bootsbau	Insgesamt	317,9	750,3	> 1 000	63,5
DN	H. v. Möbeln, Schmuck, Musik- instrumenten, Sportgeräten, Spiel- waren und sonstigen Erzeugnissen	Insgesamt	129,9	115,6	128,1	101,7

### III. Grafiken

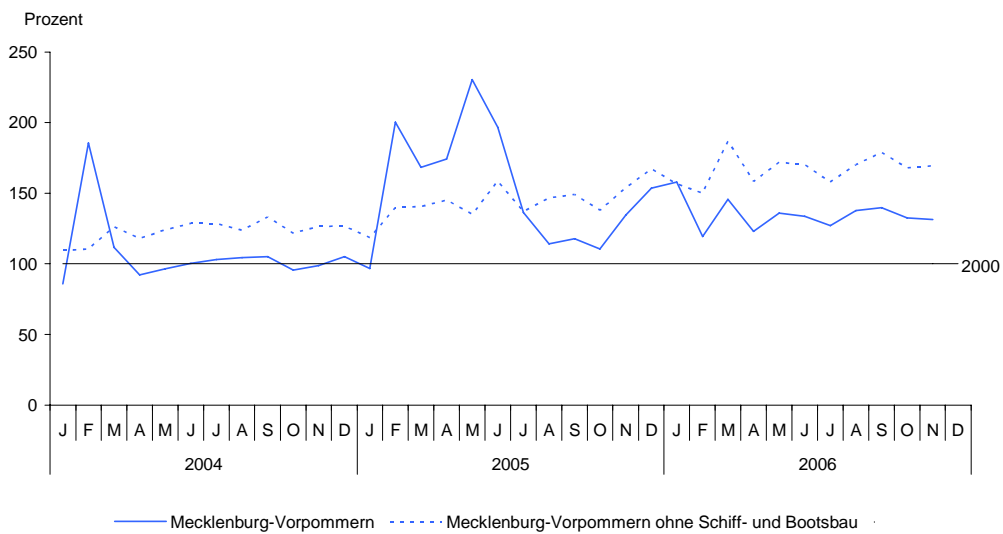
#### Wertindex der Auftragseingänge in ausgewählten fachlichen Betriebsteilen des Verarbeitenden Gewerbes

(Monatsdurchschnitt 2000 = 100)

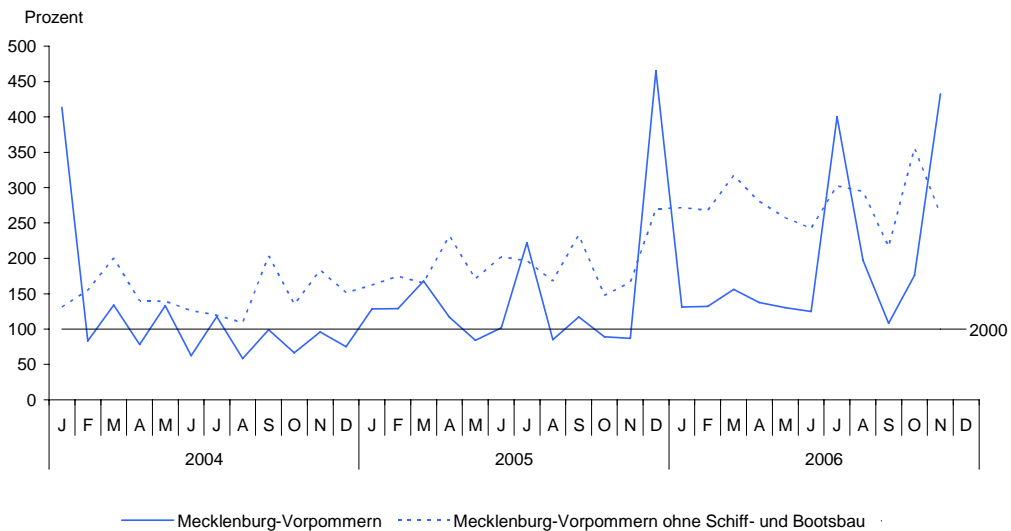
##### Insgesamt



##### Inland



##### Ausland



#### IV. Tabellen

#### 1. Auftragseingang im Verarbeitenden Gewerbe nach Monaten -

WZ 2003	Bezeichnung (H. v. = Herstellung von)		November	Dezember	Januar	Februar	März
			2005		2006		
D	Verarbeitendes Gewerbe	Insgesamt	120,8	275,9	138,2	70,5	88,8
		Inland	136,2	146,5	163,4	59,6	86,5
		Ausland	90,7	618,3	102,3	102,4	93,2
D ohne 35.1	Verarbeitendes Gewerbe ohne Schiff- und Bootsbau	Insgesamt	111,4	145,3	143,3	120,8	149,6
		Inland	121,6	132,0	132,1	107,1	132,9
		Ausland	90,7	178,5	167,6	153,2	191,6
1	Vorleistungsgüterproduzenten	Insgesamt	136,8	150,1	129,0	93,5	139,8
		Inland	140,3	140,8	128,0	100,6	154,4
		Ausland	127,6	175,4	131,2	81,0	110,7
2	Investitionsgüterproduzenten	Insgesamt	109,1	420,9	151,8	53,3	57,7
		Inland	142,9	154,8	221,6	37,7	45,1
		Ausland	61,1	> 1 000	84,8	121,1	81,4
3	Gebrauchsgüterproduzenten	Insgesamt	82,2	135,2	118,7	104,2	109,0
		Inland	86,5	139,3	105,8	103,3	104,1
		Ausland	56,7	107,0	224,5	108,1	136,3
4	Verbrauchsgüterproduzenten	Insgesamt	116,7	131,0	105,7	124,9	167,6
		Inland	110,1	125,1	110,9	114,6	203,2
		Ausland	127,7	141,2	99,7	141,1	128,2
DD	Holzgewerbe (ohne H. v. Möbeln)	Insgesamt	156,1	158,2	146,8	109,7	153,6
		Inland	145,6	139,6	140,9	144,1	150,4
		Ausland	191,3	233,9	164,7	66,3	164,2
DE	Papier-, Verlags- und Druckgewerbe	Insgesamt	119,0	133,0	106,8	125,3	158,7
		Inland	111,7	123,5	111,1	118,1	186,8
		Ausland	132,4	150,9	101,3	137,6	122,5
DG	H. v. chemischen Erzeugnissen	Insgesamt	105,0	108,9	99,6	130,9	105,6
		Inland	121,5	105,0	124,8	156,4	127,5
		Ausland	89,6	112,8	81,8	108,4	91,6
DH	H. v. Gummi- und Kunststoffwaren	Insgesamt	109,0	102,0	99,4	118,1	110,0
		Inland	107,7	99,1	100,0	102,1	109,7
		Ausland	113,3	115,5	97,8	163,0	110,5
DI	Glasgewerbe, H. v. Keramik, Verarbeitung von Steinen und Erden	Insgesamt	113,6	111,8	122,7	128,6	109,4
		Inland	117,0	112,1	115,2	120,3	105,9
		Ausland	82,2	107,3	182,8	214,1	142,4
DJ	Metallerzeugung und -bearbeitung, H. v. Metallerzeugnissen	Insgesamt	112,5	200,7	144,9	80,6	117,3
		Inland	115,9	189,6	108,8	98,2	134,8
		Ausland	95,2	243,9	291,7	54,9	80,6
DK	Maschinenbau	Insgesamt	127,2	138,3	164,7	132,3	131,9
		Inland	129,9	126,9	201,5	129,9	128,7
		Ausland	117,6	181,5	74,1	144,7	142,6
DL	H. v. Büromaschinen, Datenverarbeitungs- geräten und -einrichtungen; Elektrotech- nik, Feinmechanik u. Optik; H. v. Uhren	Insgesamt	91,7	172,6	190,3	151,7	216,8
		Inland	137,3	141,3	130,9	77,4	134,8
		Ausland	46,3	237,1	335,0	782,3	654,8
DM	Fahrzeugbau	Insgesamt	167,4	862,9	126,8	17,2	19,3
		Inland	211,7	180,4	335,2	16,5	19,3
		Ausland	96,9	> 1 000	18,6	19,9	19,4
35.1	darunter: Schiff- und Bootsbau	Insgesamt	306,9	> 1 000	118,4	6,5	6,0
		Inland	561,0	295,3	553,4	6,6	7,7
		Ausland	89,9	> 1 000	0,7	6,2	3,7
DN	H. v. Möbeln, Schmuck, Musik- instrumenten, Sportgeräten, Spiel- waren und sonstigen Erzeugnissen	Insgesamt	87,8	134,8	104,4	100,5	103,1
		Inland	89,7	140,1	104,5	101,8	100,0
		Ausland	66,0	73,7	103,5	84,5	166,6

Veränderung gegenüber dem gleichen Vorjahreszeitraum (= 100)

April	Mai	Juni	Juli	August 2006	September	Oktober	November	Jan. - Nov.	WZ 2003
82,9	74,5	79,7	133,3	151,8	109,5	142,9	199,3	109,4	D
70,5	59,0	68,0	93,3	120,6	118,7	119,9	97,6	88,3	
117,9	155,0	122,4	179,9	231,3	92,0	196,9	497,8	160,0	
113,2	134,4	111,0	127,8	132,5	110,6	153,4	122,9	128,1	D ohne 35.1
109,1	127,4	107,2	115,3	116,0	119,9	121,7	110,2	117,7	
120,8	150,6	119,9	153,6	175,3	92,9	241,2	157,9	152,0	
116,2	147,8	113,7	146,7	120,3	142,2	121,2	106,6	124,0	1
107,8	144,1	129,1	125,1	113,9	143,6	117,5	102,6	123,5	
134,6	158,2	85,0	213,2	141,3	138,6	131,0	117,9	125,3	
59,7	41,8	53,8	129,6	212,9	77,2	183,3	339,0	98,7	2
47,6	27,0	34,0	66,8	136,7	89,7	124,9	88,2	60,6	
101,6	165,7	226,4	175,6	360,3	58,1	302,1	> 1 000	192,7	
73,2	97,0	93,6	103,1	110,1	124,1	113,9	120,0	105,3	3
74,6	88,7	99,5	91,4	107,4	125,0	114,6	112,5	102,0	
65,2	189,6	77,9	183,3	124,0	119,5	109,2	188,0	123,9	
126,1	117,2	95,5	105,3	95,2	102,6	119,5	109,3	113,9	4
114,4	136,6	99,8	101,7	102,1	113,7	117,5	112,7	118,1	
146,5	90,3	88,8	112,7	84,3	88,0	122,5	104,4	107,8	
140,3	153,0	134,9	124,5	126,8	144,4	107,1	100,3	129,4	DD
126,5	142,6	147,3	114,5	119,7	159,0	109,6	108,3	131,3	
188,7	187,4	106,2	158,8	158,0	107,1	100,3	79,9	124,0	
128,3	113,6	93,7	98,4	89,8	97,8	113,8	106,8	110,6	DE
122,3	132,5	102,8	103,6	101,5	109,8	115,2	113,3	117,8	
138,2	85,5	78,5	88,2	72,0	80,9	111,8	96,8	99,6	
106,1	117,1	131,7	122,0	109,8	84,0	119,4	108,7	111,7	DG
85,4	113,1	135,1	110,3	102,1	71,1	101,4	91,4	108,4	
127,8	124,1	127,1	144,1	120,6	102,3	141,2	130,3	115,6	
95,8	106,6	95,4	120,0	145,0	115,7	111,6	123,4	112,7	DH
92,3	120,7	98,3	109,0	112,7	109,1	120,2	107,7	107,3	
105,2	82,7	86,3	152,6	216,8	136,2	92,7	171,0	126,7	
86,5	112,1	130,5	132,0	119,4	134,0	150,5	124,4	122,0	DI
79,7	106,3	130,5	126,9	118,4	134,5	138,5	115,2	116,7	
171,1	187,1	130,1	215,8	128,1	130,2	266,0	246,1	174,7	
110,7	134,9	86,1	228,2	122,0	154,9	148,6	115,0	125,3	DJ
117,9	129,9	119,1	142,4	132,3	134,3	143,9	111,5	124,5	
98,3	154,9	43,9	689,8	82,7	214,8	178,7	137,2	127,3	
127,1	165,0	131,2	149,3	147,8	98,6	133,9	129,2	135,4	DK
98,0	118,4	115,7	118,0	156,0	94,1	104,6	119,4	123,0	
255,0	378,4	176,2	280,7	119,1	113,6	285,4	168,4	181,4	
101,1	146,1	110,9	107,2	158,7	87,8	298,3	161,6	146,8	DL
126,7	138,2	76,6	114,9	101,6	125,3	143,5	103,0	112,7	
70,7	158,1	250,1	100,3	270,2	45,2	920,6	334,7	217,2	
29,0	15,5	24,1	136,9	317,7	101,9	85,1	510,6	73,3	DM
15,2	10,7	15,0	37,5	152,4	102,0	102,4	56,7	33,6	
191,2	168,9	159,2	194,8	696,3	101,6	66,2	> 1 000	177,3	
6,9	7,2	11,9	141,8	664,9	85,1	49,4	750,3	63,5	35.1
5,3	4,8	6,9	24,3	261,4	91,8	89,6	18,5	19,3	
50,2	381,3	178,7	199,5	> 1 000	72,0	22,9	> 1 000	181,9	
74,0	88,9	99,8	95,7	109,4	120,2	110,2	115,6	101,7	DN
73,0	86,5	99,0	94,6	109,8	124,7	111,5	110,7	101,0	
93,6	130,1	110,3	114,9	103,9	68,0	92,9	191,7	113,1	

## 2. Auftragseingang im Verarbeitenden Gewerbe nach Monaten -

WZ 2003	Bezeichnung (H. v. = Herstellung von)		Oktober	November	Dezember	Januar	Februar
			2005			2006	
D	Verarbeitendes Gewerbe	Insgesamt	87,7	114,4	221,2	57,0	83,2
		Inland	93,8	121,8	114,3	102,7	75,6
		Ausland	76,1	97,2	535,2	28,3	100,4
D ohne 35.1	Verarbeitendes Gewerbe ohne Schiff- und Bootsbau	Insgesamt	82,5	111,8	123,1	96,1	96,8
		Inland	92,5	111,4	108,8	93,5	95,8
		Ausland	63,4	112,7	162,3	100,7	98,6
1	Vorleistungsgüterproduzenten	Insgesamt	105,7	105,7	103,8	99,0	92,8
		Inland	108,0	107,8	96,3	97,9	94,0
		Ausland	100,1	100,0	125,0	101,6	90,2
2	Investitionsgüterproduzenten	Insgesamt	68,9	127,7	400,8	41,4	72,8
		Inland	76,5	146,4	138,4	111,6	58,6
		Ausland	57,3	89,5	> 1 000	16,1	108,6
3	Gebrauchsgüterproduzenten	Insgesamt	99,3	115,4	119,3	70,9	99,4
		Inland	102,6	119,9	119,0	62,7	101,1
		Ausland	82,1	85,6	121,4	144,5	92,7
4	Verbrauchsgüterproduzenten	Insgesamt	88,7	114,7	93,2	90,2	108,0
		Inland	93,0	114,2	95,2	83,4	108,6
		Ausland	83,1	115,6	90,3	100,7	107,3
DD	Holzgewerbe (ohne H. v. Möbeln)	Insgesamt	136,0	97,7	94,2	116,5	80,6
		Inland	138,1	96,3	92,8	118,8	81,7
		Ausland	130,8	101,3	97,5	111,0	77,5
DE	Papier-, Verlags- und Druckgewerbe	Insgesamt	89,0	115,1	90,4	92,4	104,6
		Inland	90,7	117,4	90,5	89,9	105,3
		Ausland	86,7	111,7	90,3	96,2	103,7
DG	H. v. chemischen Erzeugnissen	Insgesamt	101,8	88,2	107,3	108,7	101,2
		Inland	94,9	89,9	93,5	115,9	109,4
		Ausland	111,6	86,1	124,5	101,9	92,5
DH	H. v. Gummi- und Kunststoffwaren	Insgesamt	94,7	96,3	83,6	101,6	107,2
		Inland	86,0	105,4	88,9	94,4	91,8
		Ausland	122,3	76,4	67,7	130,5	151,8
DI	Glasgewerbe, H. v. Keramik, Verarbeitung von Steinen und Erden	Insgesamt	92,6	114,4	68,7	107,9	124,5
		Inland	96,3	117,5	68,2	97,5	127,1
		Ausland	67,5	84,8	75,0	232,5	111,1
DJ	Metallerzeugung und -bearbeitung, H. v. Metallerzeugnissen	Insgesamt	77,0	124,1	149,9	73,0	94,9
		Inland	89,5	123,8	130,8	58,4	113,9
		Ausland	40,7	125,7	270,5	117,5	66,2
DK	Maschinenbau	Insgesamt	65,4	122,9	96,6	127,0	80,9
		Inland	71,6	117,2	88,0	151,9	76,7
		Ausland	45,4	152,4	130,9	60,6	108,9
DL	H. v. Büromaschinen, Datenverarbeitungs- geräten und -einrichtungen; Elektrotech- nik, Feinmechanik u. Optik; H. v. Uhren	Insgesamt	51,0	131,9	198,2	79,9	112,5
		Inland	76,8	123,0	146,1	70,7	105,3
		Ausland	21,7	167,6	351,7	91,1	119,3
DM	Fahrzeugbau	Insgesamt	132,3	128,1	606,8	27,0	38,7
		Inland	101,5	191,2	126,0	151,4	32,7
		Ausland	197,1	59,7	> 1 000	3,1	94,9
35.1	darunter: Schiff- und Bootsbau	Insgesamt	201,6	138,2	929,5	19,6	19,4
		Inland	120,8	292,8	148,5	144,9	15,8
		Ausland	360,3	36,2	> 1 000	0,1	745,5
DN	H. v. Möbeln, Schmuck, Musik- instrumenten, Sportgeräten, Spiel- waren und sonstigen Erzeugnissen	Insgesamt	100,3	122,1	114,5	65,7	96,2
		Inland	101,3	123,4	116,6	62,5	99,2
		Ausland	88,8	105,6	81,8	135,1	66,2



Veränderung gegenüber dem Vormonat (jeweiliger Vormonat = 100)

März	April	Mai	Juni	Juli	August	September	Oktober	November	WZ 2003
2006									
120,7	85,7	104,7	97,5	169,5	71,5	81,4	114,5	159,5	D
122,0	84,4	110,5	98,4	95,1	108,3	101,5	94,8	99,1	
118,4	88,0	94,7	95,6	320,9	49,3	54,8	162,9	245,7	
122,2	86,1	102,3	97,3	103,2	103,7	93,4	114,4	89,6	D ohne 35.1
124,6	84,8	108,6	98,9	92,8	107,8	105,1	93,9	100,8	
118,4	88,4	91,9	94,1	124,9	97,3	73,5	164,5	73,8	
134,1	83,5	114,1	99,5	100,1	94,1	111,4	90,1	92,9	1
143,1	72,2	128,9	102,6	87,3	105,8	110,3	88,4	94,1	
114,2	115,0	88,4	91,7	136,6	72,9	114,1	94,5	90,0	
107,3	88,1	94,8	95,3	290,0	57,5	51,0	163,7	236,1	2
95,0	107,0	88,3	93,6	111,6	111,5	84,6	106,5	103,4	
123,9	68,4	105,4	97,6	522,7	42,4	26,4	298,1	347,6	
116,5	77,5	109,2	114,0	88,4	102,1	127,1	91,1	121,6	3
116,6	82,8	105,8	104,9	88,7	107,8	131,4	94,0	117,8	
116,0	54,8	130,8	161,0	87,5	82,6	108,1	75,0	147,3	
122,7	90,4	95,1	86,9	89,6	111,9	120,8	103,4	105,0	4
139,3	81,5	111,9	81,8	90,6	113,5	116,2	96,1	109,5	
101,4	105,9	72,3	97,7	87,8	109,0	129,3	115,6	98,5	
138,1	78,6	121,1	100,9	81,8	124,5	91,0	100,9	91,5	DD
141,8	73,4	123,2	107,8	76,4	134,5	93,4	95,2	95,1	
128,1	94,3	116,1	83,6	99,4	99,5	83,1	122,4	80,7	
117,6	89,8	92,7	88,7	90,7	112,9	122,8	103,6	107,9	DE
131,4	80,9	108,1	87,1	92,4	110,6	117,9	95,1	115,4	
97,5	107,3	69,8	92,6	87,1	118,1	133,3	119,8	96,7	
89,9	122,5	99,1	103,8	96,3	86,9	83,6	144,7	80,2	DG
75,3	107,3	149,2	99,9	96,0	79,4	76,5	135,4	81,1	
108,4	135,9	64,2	110,2	96,7	97,8	92,1	153,9	79,5	
126,5	89,1	119,6	101,2	106,3	125,8	76,3	91,4	106,5	DH
140,7	88,6	120,9	111,4	92,3	99,0	101,9	94,7	94,5	
101,6	90,3	116,4	75,9	156,7	183,0	46,7	83,3	141,0	
108,1	89,4	119,4	116,5	90,3	102,0	110,8	104,0	94,5	DI
111,0	87,1	122,8	115,9	93,6	100,3	108,8	99,1	97,7	
91,3	105,5	99,1	121,1	67,7	118,1	126,9	137,9	78,5	
124,9	101,6	94,2	103,9	140,6	58,5	152,9	73,9	96,1	DJ
134,5	88,1	107,7	104,5	95,3	95,5	114,8	95,8	96,0	
99,9	149,0	66,1	101,9	297,7	17,3	387,3	33,8	96,5	
114,9	96,5	120,6	101,4	103,5	97,2	90,6	88,8	118,6	DK
104,1	81,1	113,2	113,1	100,5	125,0	80,6	79,6	133,7	
165,4	142,5	133,1	84,6	109,2	48,1	136,3	114,1	89,9	
128,1	67,4	103,6	86,0	112,3	120,7	70,4	173,4	71,5	DL
146,9	87,4	86,7	83,8	102,4	101,0	126,1	88,0	88,3	
112,3	45,3	139,4	89,0	124,5	140,8	29,5	441,6	60,9	
104,7	99,8	92,6	101,5	687,4	35,1	39,9	110,5	768,8	DM
80,1	82,1	129,2	88,4	118,6	116,6	81,2	101,9	105,8	
183,8	124,6	58,9	128,1	> 1 000	26,0	19,2	128,5	> 1 000	
84,6	71,3	200,5	100,3	> 1 000	27,1	17,5	117,0	> 1 000	35.1
76,6	71,1	179,0	87,2	149,9	116,6	51,3	117,9	60,5	
119,2	71,8	259,7	125,2	> 1 000	21,7	6,6	114,8	> 1 000	
115,7	84,0	108,1	103,4	89,3	107,7	129,9	91,9	128,1	DN
114,0	85,2	105,9	104,3	90,1	108,6	131,7	90,5	122,5	
141,6	70,2	140,7	93,3	79,0	94,9	101,4	121,3	217,7	

### 3. Auftragseingang im Verarbeitenden Gewerbe -

WZ 2003	Bezeichnung (H. v. = Herstellung von)		November	Dezember	Januar	Februar	März
			2005		2006		
D	Verarbeitendes Gewerbe	Insgesamt	83,2	234,1	136,0	108,6	101,6
		Inland	80,2	132,5	128,0	104,0	92,8
		Ausland	93,3	450,6	158,7	117,4	122,1
D ohne 35.1	Verarbeitendes Gewerbe ohne Schiff- und Bootsbau	Insgesamt	91,9	131,6	126,6	123,7	115,8
		Inland	90,2	120,9	111,8	111,0	103,1
		Ausland	97,0	157,0	163,7	153,0	147,5
1	Vorleistungsgüterproduzenten	Insgesamt	96,6	113,4	113,8	106,1	125,9
		Inland	98,6	111,8	110,3	105,5	130,5
		Ausland	91,4	117,0	121,9	107,6	114,8
2	Investitionsgüterproduzenten	Insgesamt	68,4	412,1	170,9	113,0	82,7
		Inland	63,2	164,9	151,8	103,3	61,0
		Ausland	94,6	899,1	250,2	129,4	131,3
3	Gebrauchsgüterproduzenten	Insgesamt	99,3	113,9	94,8	99,2	78,8
		Inland	101,5	129,5	93,9	98,2	74,8
		Ausland	82,7	54,8	98,1	103,5	101,7
4	Verbrauchsgüterproduzenten	Insgesamt	97,7	97,0	99,1	100,5	103,6
		Inland	96,5	94,8	98,1	99,7	104,6
		Ausland	99,4	100,5	100,5	101,4	101,8
DD	Holzgewerbe (ohne H. v. Möbeln)	Insgesamt	98,7	105,0	115,1	102,0	122,6
		Inland	95,7	99,3	114,7	101,7	127,2
		Ausland	107,3	121,8	116,4	102,7	110,5
DE	Papier-, Verlags- und Druckgewerbe	Insgesamt	96,9	96,3	99,3	101,7	99,6
		Inland	95,8	94,6	99,1	103,2	100,3
		Ausland	98,6	99,0	99,7	99,5	98,2
DG	H. v. chemischen Erzeugnissen	Insgesamt	92,0	93,4	94,0	96,1	94,6
		Inland	94,1	93,9	95,4	96,5	94,9
		Ausland	89,6	92,9	92,6	95,7	94,3
DH	H. v. Gummi- und Kunststoffwaren	Insgesamt	93,8	109,8	120,0	120,5	120,1
		Inland	105,5	113,1	119,6	107,3	116,1
		Ausland	70,1	98,4	121,4	153,5	131,1
DI	Glasgewerbe, H. v. Keramik, Verarbeitung von Steinen und Erden	Insgesamt	106,7	103,0	112,1	106,3	107,2
		Inland	107,8	103,3	111,9	107,3	109,5
		Ausland	94,1	100,2	113,2	100,7	93,6
DJ	Metallerzeugung und -bearbeitung, H. v. Metallerzeugnissen	Insgesamt	97,4	154,6	132,6	116,8	131,5
		Inland	103,7	154,1	98,8	120,2	123,6
		Ausland	70,4	156,3	275,5	108,8	169,7
DK	Maschinenbau	Insgesamt	100,7	92,8	131,6	110,7	95,8
		Inland	98,2	84,9	144,3	112,5	90,6
		Ausland	112,0	123,5	83,0	102,7	115,3
DL	H. v. Büromaschinen, Datenverarbeitungs- geräten und -einrichtungen; Elektrotech- nik, Feinmechanik u. Optik; H. v. Uhren	Insgesamt	75,5	200,2	186,5	192,7	122,6
		Inland	69,1	161,8	116,7	126,5	89,8
		Ausland	104,4	282,1	433,2	343,9	204,7
DM	Fahrzeugbau	Insgesamt	60,3	684,9	160,4	54,0	50,8
		Inland	55,9	187,7	179,3	75,3	47,1
		Ausland	83,2	> 1 000	80,7	28,3	57,1
35.1	darunter: Schiff- und Bootsbau	Insgesamt	49,2	916,5	209,3	28,0	19,7
		Inland	47,2	236,4	225,6	48,8	23,6
		Ausland	63,6	> 1 000	13,3	9,9	13,5
DN	H. v. Möbeln, Schmuck, Musik- instrumenten, Sportgeräten, Spiel- waren und sonstigen Erzeugnissen	Insgesamt	109,0	130,8	94,3	97,9	74,4
		Inland	109,0	132,6	93,6	99,7	73,0
		Ausland	109,3	101,7	102,7	76,9	97,8

**Relation zum Umsatz (Umsatz im jeweiligen Zeitraum = 100)**

April	Mai	Juni	Juli	August 2006	September	Oktober	November	Jan. - Nov.	WZ 2003
109,2	82,8	92,6	168,2	93,5	87,9	102,5	159,7	111,5	D
93,3	89,2	94,8	96,4	99,1	93,3	91,0	88,9	96,7	
153,4	72,4	88,6	305,4	86,9	76,9	125,1	294,4	139,9	
122,1	109,3	106,6	109,5	105,5	105,3	109,8	104,7	112,0	D ohne 35.1
108,9	101,4	100,6	96,6	100,3	104,0	93,5	93,7	101,8	
153,0	129,5	121,9	138,0	115,6	108,5	145,3	135,1	136,4	
105,8	108,2	104,7	112,4	100,3	111,8	101,9	88,4	106,8	1
96,1	105,4	105,3	99,0	99,4	110,3	103,1	86,5	104,2	
128,2	116,0	102,9	148,8	102,7	115,9	99,2	93,7	113,3	
117,0	60,4	77,8	238,9	88,1	61,5	103,3	252,5	118,4	2
89,7	68,8	79,0	91,4	99,8	70,8	74,9	89,5	87,3	
230,6	51,9	76,4	434,2	81,2	46,9	151,8	463,3	163,5	
86,1	94,4	106,1	117,4	93,0	101,9	115,3	115,3	99,4	3
85,9	94,6	99,0	111,8	89,8	111,0	119,4	110,1	98,1	
87,6	93,3	140,5	141,9	110,5	70,4	93,7	155,5	105,9	
99,9	99,4	99,8	98,6	97,8	99,3	97,2	98,3	99,5	4
100,9	98,8	95,5	98,9	96,8	99,4	96,4	96,3	98,7	
98,7	100,9	108,3	98,1	99,9	99,1	98,4	101,6	100,6	
101,4	104,1	114,3	96,0	111,3	105,5	104,7	99,7	107,0	DD
98,8	102,9	115,7	92,2	115,6	107,1	104,2	101,7	107,5	
107,9	107,2	110,0	107,0	99,1	100,0	106,2	93,4	105,7	
100,5	97,9	98,5	99,0	97,6	100,5	97,2	97,4	99,0	DE
101,2	97,5	98,3	99,1	97,0	101,5	95,6	96,2	98,9	
99,4	98,8	99,1	98,7	98,9	98,8	99,7	99,7	99,2	
102,9	97,5	93,8	96,0	87,9	82,8	96,7	92,2	94,2	DG
101,8	99,1	98,2	98,1	93,1	85,9	99,8	93,8	96,3	
103,7	94,9	88,0	93,2	82,5	79,9	94,1	90,8	92,0	
113,8	108,6	100,0	115,2	142,9	100,9	96,6	94,7	110,9	DH
110,3	106,0	109,4	103,4	98,5	102,2	105,8	87,2	104,9	
123,2	115,6	76,1	152,0	297,7	97,7	77,4	113,3	126,8	
107,2	108,3	109,5	108,9	108,4	107,6	98,3	94,3	105,5	DI
107,6	109,2	108,7	110,0	110,4	108,6	98,6	93,5	106,1	
105,2	101,7	115,7	99,9	94,5	101,5	96,9	99,5	101,5	
131,3	105,9	109,5	160,0	91,5	126,1	98,9	84,4	115,7	DJ
113,4	100,9	104,6	101,1	94,3	102,0	102,9	89,4	103,7	
195,3	127,2	130,5	453,9	77,7	221,8	82,0	65,3	164,3	
87,0	107,3	98,6	106,7	116,6	93,3	83,6	103,2	102,0	DK
82,9	97,7	101,0	104,6	124,6	97,3	82,1	101,0	102,8	
95,0	125,0	94,4	110,6	90,1	84,1	86,5	110,1	100,0	
177,4	133,4	119,6	111,7	106,1	112,4	144,8	138,9	135,2	DL
138,7	103,8	88,0	89,9	82,4	110,6	76,5	76,9	97,1	
435,2	213,8	215,9	148,6	134,6	118,5	328,6	517,8	233,2	
67,1	26,6	43,4	424,1	67,6	36,3	61,4	323,7	107,7	DM
37,6	44,2	58,4	90,8	98,9	49,4	77,6	74,2	74,0	
245,4	14,7	32,0	719,8	58,4	23,2	45,5	474,3	139,3	
20,6	13,6	25,3	648,6	58,3	15,5	36,2	420,7	109,2	35.1
15,6	25,2	39,7	92,6	84,8	23,9	57,3	30,7	56,6	
179,7	7,3	17,1	> 1 000	53,0	8,2	18,6	576,4	148,7	
86,0	95,4	99,8	115,7	89,3	111,6	115,5	117,1	98,9	DN
86,0	95,2	100,1	115,3	90,6	112,7	115,9	113,8	98,6	
85,3	97,3	96,2	120,9	72,3	93,0	108,8	157,8	101,6	

#### 4. Auftragseingang im Verarbeitenden Gewerbe nach Monaten -

WZ 2003	Bezeichnung (H. v. = Herstellung von)		Oktober	November	Dezember	Januar	Februar
			2005			2006	
D	Verarbeitendes Gewerbe	Insgesamt	103,2	118,1	261,2	148,8	123,8
		Inland	110,5	134,5	153,7	157,9	119,4
		Ausland	89,4	86,9	465,2	131,6	132,1
D ohne 35.1	Verarbeitendes Gewerbe ohne Schiff- und Bootsbau	Insgesamt	140,4	156,9	193,2	185,6	179,7
		Inland	138,0	153,7	167,3	156,5	149,9
		Ausland	147,6	166,4	270,0	271,8	267,9
1	Vorleistungsgüterproduzenten	Insgesamt	172,4	182,2	189,1	187,3	173,7
		Inland	170,2	183,5	176,8	173,1	162,6
		Ausland	178,5	178,4	223,1	226,7	204,5
2	Investitionsgüterproduzenten	Insgesamt	61,7	78,8	315,8	130,8	95,3
		Inland	71,1	104,2	144,2	160,9	94,2
		Ausland	48,6	43,5	554,1	89,0	96,7
3	Gebrauchsgüterproduzenten	Insgesamt	79,4	91,6	109,2	77,4	77,0
		Inland	77,3	92,7	110,3	69,1	69,9
		Ausland	96,4	82,5	100,1	144,7	134,2
4	Verbrauchsgüterproduzenten	Insgesamt	174,1	199,7	186,2	168,0	181,5
		Inland	121,0	138,1	131,5	109,7	119,1
		Ausland	488,4	564,5	509,8	513,4	550,9
DD	Holzgewerbe (ohne H. v. Möbeln)	Insgesamt	226,5	221,2	208,3	242,8	195,6
		Inland	242,1	233,1	216,4	257,2	210,2
		Ausland	193,3	195,8	190,9	212,0	164,3
DE	Papier-, Verlags- und Druckgewerbe	Insgesamt	199,2	229,2	207,3	191,5	200,3
		Inland	143,4	168,3	152,4	136,9	144,2
		Ausland	462,6	516,6	466,3	448,5	465,1
DG	H. v. chemischen Erzeugnissen	Insgesamt	160,9	141,9	152,2	165,4	167,5
		Inland	141,3	127,1	118,8	137,7	150,7
		Ausland	193,2	166,4	207,2	211,0	195,2
DH	H. v. Gummi- und Kunststoffwaren	Insgesamt	98,2	94,6	79,1	80,4	86,2
		Inland	107,0	112,8	100,2	94,6	86,9
		Ausland	83,1	63,5	43,0	56,1	85,2
DI	Glasgewerbe, H. v. Keramik, Verarbeitung von Steinen und Erden	Insgesamt	92,4	105,7	72,6	78,4	97,5
		Inland	88,3	103,7	70,8	69,0	87,7
		Ausland	167,8	142,4	106,9	248,5	275,9
DJ	Metallerzeugung und -bearbeitung, H. v. Metallerzeugnissen	Insgesamt	108,0	134,1	200,9	146,7	139,2
		Inland	100,1	123,9	162,0	94,7	107,8
		Ausland	220,2	276,8	748,7	879,6	582,2
DK	Maschinenbau	Insgesamt	140,5	172,7	166,8	211,9	171,4
		Inland	139,9	164,0	144,3	219,1	168,0
		Ausland	143,7	219,0	286,6	173,7	189,3
DL	H. v. Büromaschinen, Datenverarbeitungs- geräten und -einrichtungen; Elektrotech- nik, Feinmechanik u. Optik; H. v. Uhren	Insgesamt	96,4	127,2	252,1	201,3	226,4
		Inland	120,7	148,5	216,9	153,4	161,5
		Ausland	53,3	89,4	314,5	286,3	341,5
DM	Fahrzeugbau	Insgesamt	49,9	64,0	388,2	104,9	40,6
		Inland	52,7	100,8	127,0	192,3	62,9
		Ausland	47,2	28,2	641,9	20,0	19,0
35.1	darunter: Schiff- und Bootsbau	Insgesamt	30,7	42,4	393,8	77,1	14,9
		Inland	25,7	75,3	111,9	162,0	25,6
		Ausland	35,1	12,7	647,4	0,7	5,3
DN	H. v. Möbeln, Schmuck, Musik- instrumenten, Sportgeräten, Spiel- waren und sonstigen Erzeugnissen	Insgesamt	92,0	112,4	128,6	84,5	81,3
		Inland	89,6	110,6	128,9	80,6	79,9
		Ausland	142,0	149,9	122,7	165,7	109,6

(Wertindex; Monatsdurchschnitt 2000 = 100)

März	April	Mai	Juni	Juli	August	September	Oktober	November	WZ 2003
2006									
149,4	128,0	134,0	130,6	221,4	158,3	128,9	147,5	235,3	D
145,7	123,0	135,9	133,7	127,2	137,8	139,8	132,5	131,3	
156,4	137,7	130,5	124,7	400,1	197,4	108,1	176,1	432,7	
219,6	189,1	193,5	188,3	194,4	201,5	188,3	215,4	192,9	D ohne 35.1
186,7	158,4	171,9	170,1	157,9	170,2	178,9	168,0	169,4	
317,2	280,3	257,5	242,3	302,6	294,6	216,4	356,0	262,7	
232,9	194,6	222,1	220,9	221,2	208,1	231,8	208,9	194,1	1
232,7	168,0	216,5	222,1	193,8	205,1	226,3	200,0	188,2	
233,6	268,7	237,4	217,7	297,3	216,7	247,3	233,8	210,4	
102,2	90,0	85,3	81,3	235,8	135,5	69,1	113,1	267,1	2
89,5	95,8	84,6	79,2	88,4	98,6	83,4	88,8	91,8	
119,8	82,0	86,4	84,3	440,6	186,8	49,2	146,8	510,4	
89,7	69,5	75,9	86,5	76,4	78,0	99,2	90,4	109,9	3
81,6	67,5	71,5	75,0	66,5	71,7	94,1	88,5	104,3	
155,7	85,2	111,5	179,5	157,1	129,8	140,3	105,3	155,1	
222,6	201,2	191,2	166,2	148,9	166,6	201,2	208,0	218,3	4
165,9	135,3	151,3	123,7	112,1	127,2	147,8	142,1	155,6	
558,4	591,4	427,6	417,9	367,2	400,1	517,5	598,1	589,4	
270,1	212,3	257,0	259,4	212,2	264,1	240,5	242,6	222,0	DD
298,0	218,7	269,5	290,5	221,8	298,4	278,8	265,4	252,5	
210,5	198,5	230,4	192,7	191,5	190,6	158,3	193,8	156,4	
235,6	211,6	196,1	174,0	157,9	178,2	218,8	226,8	244,8	DE
189,4	153,2	165,6	144,2	133,2	147,3	173,7	165,2	190,7	
453,6	486,8	340,0	314,7	274,1	323,8	431,8	517,3	500,1	
150,5	184,4	182,8	189,8	182,7	158,8	132,8	192,2	154,2	DG
113,4	121,8	181,7	181,5	174,1	138,3	105,8	143,2	116,2	
211,5	287,5	184,7	203,5	196,9	192,5	177,3	272,8	216,9	
109,1	97,2	116,2	117,6	124,9	157,2	119,9	109,6	116,7	DH
122,2	108,3	131,0	145,9	134,7	133,3	135,9	128,6	121,5	
86,5	78,1	90,9	69,1	108,2	198,0	92,5	77,0	108,6	
105,4	94,3	112,5	131,1	118,4	120,7	133,8	139,1	131,5	DI
97,4	84,9	104,3	120,8	113,0	113,4	123,4	122,3	119,5	
251,9	265,8	263,3	319,0	215,9	255,0	323,7	446,4	350,5	
173,9	176,6	166,3	172,8	242,9	142,1	217,3	160,5	154,2	DJ
145,0	127,7	137,5	143,7	137,0	130,9	150,2	144,0	138,2	
581,4	866,4	572,3	583,3	> 1 000	300,2	> 1 000	393,6	379,8	
196,9	190,1	229,3	232,5	240,7	233,9	211,9	188,2	223,2	DK
175,0	141,9	160,6	181,7	182,6	228,3	184,0	146,4	195,8	
313,1	446,0	593,8	502,4	548,6	263,9	359,7	410,3	368,8	
289,9	195,3	202,2	174,0	195,4	235,8	165,9	287,6	205,6	DL
237,3	207,5	179,8	150,7	154,4	156,0	196,7	173,1	152,9	
383,4	173,6	242,1	215,4	268,1	377,6	111,2	491,1	299,2	
42,5	42,4	39,3	39,9	274,1	96,3	38,5	42,5	326,6	DM
50,4	41,3	53,4	47,2	56,0	65,3	53,0	54,0	57,2	
34,9	43,5	25,6	32,8	486,1	126,5	24,3	31,3	588,4	
12,6	9,0	18,1	18,1	274,0	74,1	13,0	15,2	317,9	35.1
19,6	14,0	25,0	21,8	32,7	38,1	19,6	23,1	14,0	
6,4	4,6	11,8	14,8	491,1	106,6	7,0	8,0	591,3	
94,0	79,0	85,4	88,3	78,9	84,9	110,3	101,4	129,9	DN
91,1	77,6	82,2	85,7	77,2	83,8	110,4	99,9	122,4	
155,2	108,9	153,2	143,0	113,0	107,3	108,8	132,0	287,4	