

Verarbeitendes Gewerbe sowie Bergbau und Gewinnung von
Steinen und Erden

E I - m

Auftragseingänge im Verarbeitenden Gewerbe in Mecklenburg-Vorpommern

Oktober 2006

Bestell-Nr.: E133 2006 10

Herausgabe: 8. Januar 2007

Printausgabe: EUR 4,00

Herausgeber: Statistisches Amt Mecklenburg-Vorpommern, Lübecker Straße 287, 19059 Schwerin,
Telefon: 0385 4801-0, Telefax: 0385 4801-4123, Internet: <http://www.statistik-mv.de>, E-Mail: statistik.post@statistik-mv.de

Zuständiger Dezernent: Hans-Peter Hasche, Telefon: 0385 4801-4430

© Statistisches Amt Mecklenburg-Vorpommern, Schwerin, 2007

Für nicht gewerbliche Zwecke sind Vervielfältigung und unentgeltliche Verbreitung, auch auszugsweise, mit Quellenangabe gestattet. Die Verbreitung, auch auszugsweise, über elektronische Systeme/Datenträger bedarf der vorherigen Zustimmung. Alle übrigen Rechte bleiben vorbehalten.

Zeichenerklärungen und Abkürzungen

-	nichts vorhanden
0	weniger als die Hälfte von 1 in der letzten besetzten Stelle, jedoch mehr als nichts
.	Zahlenwert unbekannt oder geheim zu halten
...	Zahl lag bei Redaktionsschluss noch nicht vor
x	Aussage nicht sinnvoll oder Fragestellung nicht zutreffend
/	keine Angabe, da Zahlenwert nicht ausreichend genau oder nicht repräsentativ
()	Zahl hat eingeschränkte Aussagefähigkeit
p	vorläufige Zahl
s	geschätzte Zahl
r	berichtigte Zahl

Abweichungen in den Summen erklären sich aus dem Auf- und Abrunden der Einzelwerte.

Inhaltsverzeichnis

	Seite
I. Vorbemerkungen	3
II. Hauptergebnisse	4
III. Grafiken	5
IV. Tabellen	
1. Auftragseingang im Verarbeitenden Gewerbe nach Monaten (Veränderung gegenüber dem gleichen Vorjahreszeitraum)	6 - 7
2. Auftragseingang im Verarbeitenden Gewerbe nach Monaten (Veränderung gegenüber dem Vormonat)	8 - 9
3. Auftragseingang im Verarbeitenden Gewerbe - Relation zum Umsatz (Umsatz im jeweiligen Zeitraum = 100)	10 - 11
4. Auftragseingang im Verarbeitenden Gewerbe nach Monaten (Wertindex; Monatsdurchschnitt 2000 = 100)	12 - 13

I. Vorbemerkungen

Mit dem vorliegenden Bericht werden die Veränderungsgrößen der Auftragseingänge im Verarbeitenden Gewerbe 2005 und 2006 nach Monaten und Vierteljahren veröffentlicht.

Die Bewegung im Auftragsgeschehen ist ein anerkannt wichtiger Konjunkturindikator zur Beurteilung der kurz- und mittelfristig zu erwartenden Wirtschaftsentwicklung. Sie wird hier in den Varianten der wertmäßigen Darstellung von

- Veränderungen gegenüber dem gleichen Vorjahresmonat
- Veränderungen gegenüber dem jeweiligen Vormonat
- Veränderungen gegenüber dem Jahresdurchschnitt 2000 nach Jahren, Monaten bzw. Vierteljahren
- der Relation des Auftragswertes am Umsatzwert jeweils gleicher Zeiträume sowie
- im Wertvolumen

dargestellt ¹⁾.

Der Auftragseingang wird von den Betrieben ausgewählter Wirtschaftszweige des Verarbeitenden Gewerbes erfragt.

Die Zuordnung der Betriebe zu den Wirtschaftszweigen erfolgt nach deren fachlichen Betriebsteilen, und zwar in der Aufteilung nach In- und Auslandsaufträgen.

Neben den Angaben für die Wirtschaftsgliederungen der „Klassifikation der Wirtschaftszweige, Ausgabe 2003 (WZ 2003)“ werden auch Ergebnisse für die Hauptgruppen *Vorleistungsgüterproduzenten, Investitionsgüterproduzenten, Gebrauchsgüterproduzenten und Verbrauchsgüterproduzenten* veröffentlicht. Die Abgrenzung dieser Hauptgruppen ist EU-weit verbindlich festgelegt in der Verordnung (EG) Nr. 586/7/2001 der Kommission vom 26. März 2001 zur Durchführung der Verordnung (EG) Nr. 1165/98 des Rates über Konjunkturstatistiken: Definition der industriellen Hauptgruppen (MIGS ²⁾). Für die 2003 neu eingeführte Hauptgruppe *Energie* wird kein Auftragseingang ausgewiesen, da durch die Auftragseingangsstatistik die Bereiche des Verarbeitenden Gewerbes nicht erfasst werden, die diese Hauptgruppe bilden.

Bei Zeitvergleichen der Hauptgruppen auf der Grundlage des Wertindex mit der Basis 2000 = 100 sind Einschränkungen in der Vergleichbarkeit zu beachten: Der Wirtschaftszweig *34.30 Herstellung von Teilen und Zubehör für Kraftwagen und Kraftwagenmotoren* wechselte mit Einführung der WZ 2003 von den Vorleistungsgüterproduzenten zu den Investitionsgüterproduzenten. Die Gruppen *22.2 Druckgewerbe* und *22.3 Vervielfältigung von bespielten Ton-, Bild- und Datenträgern* sind von den Vorleistungsgüterproduzenten zu den Verbrauchsgüterproduzenten umgesetzt worden.

In die Erhebung des Auftragseingangs **nicht einbezogen** sind die Betriebe des Bergbaus und der Gewinnung von Steinen und Erden, des Ernährungsgewerbes, die Herstellung von Verpackungsmitteln und Lagerbehältern aus Holz, die Herstellung von Holzwaren sowie von Kork-, Flecht- und Korbwaren, Betriebe des Verlagsgewerbes, die Herstellung von Erzeugnissen aus Beton, Zement und Gips (außer Gipserzeugnisse für den Bau), die Herstellung von sonstigen Mineralerzeugnissen, die Herstellung von Matratzen, von Schmuck und ähnlichen Erzeugnissen, die Recyclingbetriebe sowie die Betriebe weiterer Wirtschaftszweige, die aber zurzeit in Mecklenburg-Vorpommern nicht angesiedelt sind.

Rechtsgrundlagen für die Durchführung der Erhebung sind:

- Gesetz über die Statistik im Produzierenden Gewerbe (ProdGewStatG) in der Fassung der Bekanntmachung vom 21. März 2002 (BGBl. I S. 1181), zuletzt geändert durch Artikel 104 der Verordnung vom 25. November 2003 (BGBl. I S. 2304)
- Artikel 2 der Verordnung zur Änderung statistischer Rechtsvorschriften (Statistikbereinungsverordnung) vom 14. September 1984 (BGBl. I S. 1247)
- Gesetz über die Statistik für Bundeszwecke (Bundesstatistikgesetz - BStatG) vom 22. Januar 1987 (BGBl. I S. 462, 565), zuletzt geändert durch Artikel 2 des Gesetzes vom 9. Juni 2005 (BGBl. I S. 1534)

Als Auftragseingang gilt die Summe der Werte aller im Berichtsmonat vom Betrieb bzw. Unternehmen fest akzeptierten Aufträge auf Lieferung selbst hergestellter oder in Lohnarbeit von anderen in- oder ausländischen Firmen produzierten Erzeugnissen (ohne Umsatzsteuer). Einbezogen werden die zur Produktion gehörenden Dienstleistungen, wie Lohnarbeiten, Reparaturen, Instandhaltungen, Installationen, Montagen u. a. Im Wert des Auftragseingangs sind in Rechnung gestellte Kosten für Fracht, Verpackung, Porto und die Verbrauchsteuern enthalten. Als Auftragseingänge zählen auch Verkäufe ab Lager, wenn Auftragseingang und Auslieferung zeitlich zusammenfallen. Lautete die Auftragsbestätigung nur über eine Menge, so wurden vom meldenden Betrieb für die Berechnung der Auftragswerte die für das jeweilige Geschäft in Frage kommenden Tagespreise zum Zeitpunkt des Auftragseingangs zugrunde gelegt.

Nicht zum Auftragseingang zählen:

1. Aufträge für Bauleistungen
2. Aufträge auf Lieferung für Elektrizität, Fernwärme, Gas, Dampf und Wasser
3. Aufträge auf Lieferung von verkaufsfähigen Produktionsrückständen
4. Aufträge auf Lieferung von Handelsware
5. Aufträge über nichtindustrielle Leistungen
6. Aufträge auf unternehmensinterne Lieferungen und Leistungen

1) Zum Ende des Berichtsjahres werden die von den Betrieben nachträglich gemeldeten Korrekturen berücksichtigt. Dadurch können geringfügige Abweichungen zu den vorangegangenen Veröffentlichungen entstehen. Die Teilveröffentlichungen von Januar bis November enthalten grundsätzlich vorläufige Angaben.

2) MIGS = Main Industry Groupings

II. Hauptergebnisse

Im **Oktober 2006** waren die Auftragseingänge um **42,9 Prozent höher** als im gleichen Vorjahresmonat, darunter aus dem Inland um 19,9 Prozent und aus dem Ausland um 96,9 Prozent. Dennoch waren die Auftragseingänge insgesamt im **Zeitraum Januar bis Oktober 2006 nur um 2,1 Prozent höher als im gleichen Vorjahreszeitraum**, darunter aus dem Ausland um 36,3 Prozent, während sie aus dem Inland um 12,5 Prozent geringer waren.

Ursächlich dafür ist hauptsächlich der Schiffbau. Im Schiffbau (einschließlich Bootsbau), für den eine unstetige Entwicklung der Auftragseingänge branchentypisch ist, haben sich die Auftragseingänge im Oktober um 50,6 Prozent verringert, im Zeitraum Januar bis Oktober 2006 waren sie sogar um 60,1 Prozent geringer als im gleichen Vorjahreszeitraum. **Ohne den Schiffbau haben die Auftragseingänge im Zeitraum Januar bis Oktober 2006 insgesamt um 28,6 Prozent zugenommen, darunter aus dem Ausland um 51,4 Prozent (Inland: + 18,5 Prozent).**

Eine weit überdurchschnittliche Steigerung der Auftragseingänge seit Jahresbeginn verzeichneten die technologieintensiven **Wirtschaftsabteilungen** Elektrotechnik/Elektronik, Rundfunk- und Nachrichtentechnik, Medizin-, Mess-, Steuer- und Regelungstechnik (zusammen Oktober: +198,3 Prozent bzw. Januar bis Oktober 2006: + 45,5 Prozent) sowie Maschinenbau (+ 33,9 bzw. + 36,1 Prozent). Das Holzgewerbe (+ 7,1 bzw. + 32,9 Prozent) sowie die Bereiche Metallerzeugung und -bearbeitung, Herstellung von Metallerzeugnissen (+ 48,6 bzw. + 26,2 Prozent) und Glasgewerbe, Herstellung von Keramik, Verarbeitung von Steinen und Erden (+ 50,5 bzw. + 21,8 Prozent) verbuchten ebenfalls wesentlich mehr Auftragseingänge als im gleichen Vorjahreszeitraum.

Im **Vergleich zum Monatsdurchschnitt des Jahres 2000 (= 100)** war das Auftragseingangsvolumen im Oktober 2006 insgesamt um 47,5 Prozent (Inland: + 32,5 Prozent, Ausland: + 76,1 Prozent) höher, unter Ausklammerung des Schiffbaus (einschließlich Bootsbau) waren es + 115,4 Prozent (Inland: + 68,0 Prozent, Ausland: + 256,0 Prozent).

Der Umfang der **Auftragseingänge von Januar bis Oktober 2006** entsprach **vergleichsweise 106,4 Prozent des Umsatzvolumens**, das die meldepflichtigen Betriebe in diesem Zeitraum realisierten, darunter in den Wirtschaftsabteilungen Elektrotechnik/Elektronik, Rundfunk- und Nachrichtentechnik, Medizin-, Mess-, Steuer- und Regelungstechnik zusammen 134,8 Prozent, Metallerzeugung und -bearbeitung, Herstellung von Metallerzeugnissen 119,6 Prozent, Maschinenbau 101,9 Prozent, Herstellung von chemischen Erzeugnissen 94,4 Prozent, Herstellung von Möbeln, Schmuck, Musikinstrumenten, Sportgeräten, Spielwaren und sonstigen Erzeugnissen 96,7 Prozent und Schiffbau 75,5 Prozent.

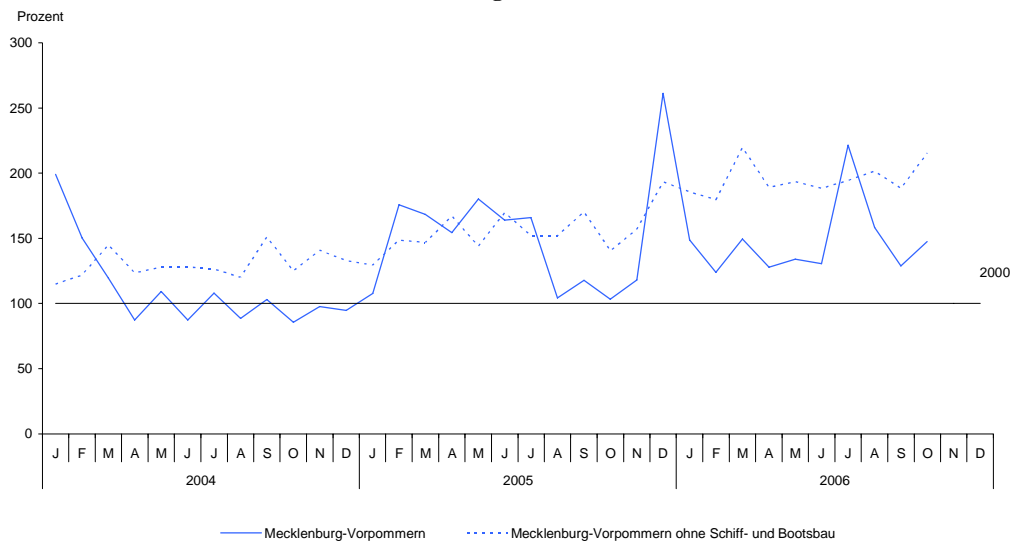
WZ 2003	Bezeichnung (H. v. = Herstellung von)		Auftragseingänge im Vergleich			
			Oktober 2006 zum			Jan.-Okt. 2006 zu Jan.-Okt. 2005 (= 100)
			Monatsdurchschnitt Jahr 2000 (= 100)	Oktober 2005 (= 100)	September 2006 (= 100)	
D	Verarbeitendes Gewerbe	Insgesamt	147,5	142,9	114,5	102,1
		Inland	132,5	119,9	94,8	87,5
		Ausland	176,1	196,9	162,9	136,3
	darunter:					
D ohne 35.1	Verarbeitendes Gewerbe ohne Schiff- und Bootsbau	Insgesamt	215,4	153,4	114,4	128,6
		Inland	168,0	121,7	93,9	118,5
		Ausland	356,0	241,2	164,5	151,4
DD	Holzgewerbe (ohne H. v. Möbeln)	Insgesamt	242,6	107,1	100,9	132,9
DE	Papier-, Verlags- und Druckgewerbe	Insgesamt	226,8	113,8	103,6	111,0
DG	H. v. chemischen Erzeugnissen	Insgesamt	192,2	119,4	144,7	112,0
DH	H. v. Gummi- und Kunststoffwaren	Insgesamt	109,6	111,6	91,4	111,7
DI	Glasgewerbe, H. v. Keramik, Verarbei- tung von Steinen und Erden	Insgesamt	139,1	150,5	104,0	121,8
DJ	Metallerzeugung und -bearbeitung, H. v. Metallerzeugnissen	Insgesamt	160,5	148,6	73,9	126,2
DK	Maschinenbau	Insgesamt	188,2	133,9	88,8	136,1
31 - 33	Elektrotechnik/Elektronik, Rundfunk- und Nachrichtentechnik, Medizin-, Mess-, Steuer- und Regelungstechnik	Insgesamt	287,6	298,3	173,4	145,5
DM	Fahrzeugbau	Insgesamt	42,5	85,1	110,5	53,6
	darunter:					
35.1	Schiff- und Bootsbau	Insgesamt	15,2	49,4	117,0	40,9
DN	H. v. Möbeln, Schmuck, Musik- instrumenten, Sportgeräten, Spiel- waren und sonstigen Erzeugnissen	Insgesamt	101,4	110,2	91,9	100,0

III. Grafiken

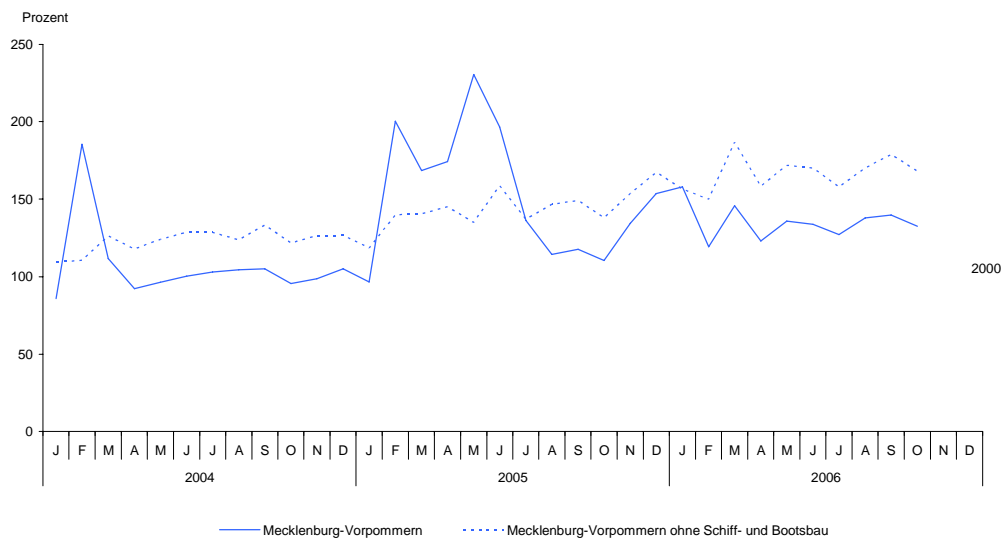
Wertindex der Auftragseingänge in ausgewählten fachlichen Betriebsstellen des Verarbeitenden Gewerbes

(Monatsdurchschnitt 2000 = 100)

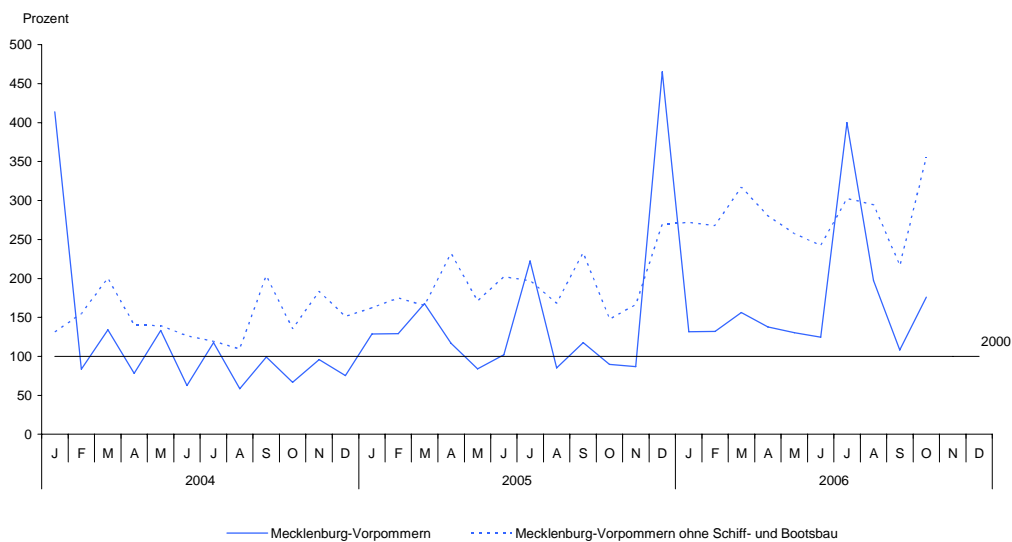
Insgesamt



Inland



Ausland



IV. Tabellen

1. Auftragseingang im Verarbeitenden Gewerbe nach Monaten -

WZ 2003	Bezeichnung (H. v. = Herstellung von)		Oktober	November	Dezember	Januar	Februar
			2005			2006	
D	Verarbeitendes Gewerbe	Insgesamt	120,6	120,8	275,9	138,2	70,5
		Inland	115,6	136,2	146,5	163,4	59,6
		Ausland	133,9	90,7	618,3	102,3	102,4
D ohne 35.1	Verarbeitendes Gewerbe ohne Schiff- und Bootsbau	Insgesamt	112,3	111,4	145,3	143,3	120,8
		Inland	113,4	121,6	132,0	132,1	107,1
		Ausland	109,3	90,7	178,5	167,6	153,2
1	Vorleistungsgüterproduzenten	Insgesamt	118,5	136,8	150,1	129,0	93,5
		Inland	122,4	140,3	140,8	128,0	100,6
		Ausland	109,3	127,6	175,4	131,2	81,0
2	Investitionsgüterproduzenten	Insgesamt	131,5	109,1	420,9	151,8	53,3
		Inland	110,5	142,9	154,8	221,6	37,7
		Ausland	214,4	61,1	> 1 000	84,8	121,1
3	Gebrauchsgüterproduzenten	Insgesamt	87,4	82,2	135,2	118,7	104,2
		Inland	90,6	86,5	139,3	105,8	103,3
		Ausland	71,1	56,7	107,0	224,5	108,1
4	Verbrauchsgüterproduzenten	Insgesamt	106,8	116,7	131,0	105,7	124,9
		Inland	106,1	110,1	125,1	110,9	114,6
		Ausland	107,8	127,7	141,2	99,7	141,1
DD	Holzgewerbe (ohne H. v. Möbeln)	Insgesamt	145,5	156,1	158,2	146,8	109,7
		Inland	132,8	145,6	139,6	140,9	144,1
		Ausland	195,7	191,3	233,9	164,7	66,3
DE	Papier-, Verlags- und Druckgewerbe	Insgesamt	111,6	119,0	133,0	106,8	125,3
		Inland	108,7	111,7	123,5	111,1	118,1
		Ausland	116,1	132,4	150,9	101,3	137,6
DG	H. v. chemischen Erzeugnissen	Insgesamt	108,6	105,0	108,9	99,6	130,9
		Inland	106,5	121,5	105,0	124,8	156,4
		Ausland	111,2	89,6	112,8	81,8	108,4
DH	H. v. Gummi- und Kunststoffwaren	Insgesamt	109,3	109,0	102,0	99,4	118,1
		Inland	110,9	107,7	99,1	100,0	102,1
		Ausland	105,7	113,3	115,5	97,8	163,0
DI	Glasgewerbe, H. v. Keramik, Verarbeitung von Steinen und Erden	Insgesamt	93,6	113,6	111,8	122,7	128,6
		Inland	92,3	117,0	112,1	115,2	120,3
		Ausland	107,8	82,2	107,3	182,8	214,1
DJ	Metallerzeugung und -bearbeitung, H. v. Metallerzeugnissen	Insgesamt	86,5	112,5	200,7	144,9	80,6
		Inland	106,8	115,9	189,6	108,8	98,2
		Ausland	39,0	95,2	243,9	291,7	54,9
DK	Maschinenbau	Insgesamt	122,6	127,2	138,3	164,7	132,3
		Inland	121,9	129,9	126,9	201,5	129,9
		Ausland	126,2	117,6	181,5	74,1	144,7
DL	H. v. Büromaschinen, Datenverarbeitungs- geräten und -einrichtungen; Elektrotech- nik, Feinmechanik u. Optik; H. v. Uhren	Insgesamt	122,7	91,7	172,6	190,3	151,7
		Inland	121,8	137,3	141,3	130,9	77,4
		Ausland	126,8	46,3	237,1	335,0	782,3
DM	Fahrzeugbau	Insgesamt	158,1	167,4	862,9	126,8	17,2
		Inland	114,6	211,7	180,4	335,2	16,5
		Ausland	268,6	96,9	> 1 000	18,6	19,9
35.1	darunter: Schiff- und Bootsbau	Insgesamt	348,9	306,9	> 1 000	118,4	6,5
		Inland	169,8	561,0	295,3	553,4	6,6
		Ausland	> 1 000	89,9	> 1 000	0,7	6,2
DN	H. v. Möbeln, Schmuck, Musik- instrumenten, Sportgeräten, Spiel- waren und sonstigen Erzeugnissen	Insgesamt	95,0	87,8	134,8	104,4	100,5
		Inland	96,5	89,7	140,1	104,5	101,8
		Ausland	79,2	66,0	73,7	103,5	84,5

Veränderung gegenüber dem gleichen Vorjahreszeitraum (= 100)

März	April	Mai	Juni	Juli	August	September	Oktober	Jan - Okt.	WZ 2003
2006									
88,8	82,9	74,5	79,7	133,3	151,8	109,5	142,9	102,1	D
86,5	70,5	59,0	68,0	93,3	120,6	118,7	119,9	87,5	
93,2	117,9	155,0	122,4	179,9	231,3	92,0	196,9	136,3	
149,6	113,2	134,4	111,0	127,8	132,5	110,6	153,4	128,6	D ohne
132,9	109,1	127,4	107,2	115,3	116,0	119,9	121,7	118,5	35.1
191,6	120,8	150,6	119,9	153,6	175,3	92,9	241,2	151,4	
139,8	116,2	147,8	113,7	146,7	120,3	142,2	121,2	125,9	1
154,4	107,8	144,1	129,1	125,1	113,9	143,6	117,5	125,9	
110,7	134,6	158,2	85,0	213,2	141,3	138,6	131,0	126,0	
57,7	59,7	41,8	53,8	129,6	212,9	77,2	183,3	84,7	2
45,1	47,6	27,0	34,0	66,8	136,7	89,7	124,9	58,8	
81,4	101,6	165,7	226,4	175,6	360,3	58,1	302,1	147,3	
109,0	73,2	97,0	93,6	103,1	110,1	124,1	113,9	103,6	3
104,1	74,6	88,7	99,5	91,4	107,4	125,0	114,6	100,7	
136,3	65,2	189,6	77,9	183,3	124,0	119,5	109,2	119,2	
167,6	126,1	117,2	95,5	105,3	95,2	102,6	119,5	114,5	4
203,2	114,4	136,6	99,8	101,7	102,1	113,7	117,5	118,8	
128,2	146,5	90,3	88,8	112,7	84,3	88,0	122,5	108,3	
153,6	140,3	153,0	134,9	124,5	126,8	144,4	107,1	132,9	DD
150,4	126,5	142,6	147,3	114,5	119,7	159,0	109,6	134,0	
164,2	188,7	187,4	106,2	158,8	158,0	107,1	100,3	129,8	
158,7	128,3	113,6	93,7	98,4	89,8	97,8	113,8	111,0	DE
186,8	122,3	132,5	102,8	103,6	101,5	109,8	115,2	118,3	
122,5	138,2	85,5	78,5	88,2	72,0	80,9	111,8	99,9	
105,6	106,1	117,1	131,7	122,0	109,8	84,0	119,4	112,0	DG
127,5	85,4	113,1	135,1	110,3	102,1	71,1	101,4	110,0	
91,6	127,8	124,1	127,1	144,1	120,6	102,3	141,2	114,3	
110,0	95,8	106,6	95,4	120,0	145,0	115,7	111,6	111,7	DH
109,7	92,3	120,7	98,3	109,0	112,7	109,1	120,2	107,3	
110,5	105,2	82,7	86,3	152,6	216,8	136,2	92,7	123,0	
109,4	86,5	112,1	130,5	132,0	119,4	134,0	150,5	121,8	DI
105,9	79,7	106,3	130,5	126,9	118,4	134,5	138,5	116,8	
142,4	171,1	187,1	130,1	215,8	128,1	130,2	266,0	168,7	
117,3	110,7	134,9	86,1	228,2	122,0	154,9	148,6	126,2	DJ
134,8	117,9	129,9	119,1	142,4	132,3	134,3	143,9	126,0	
80,6	98,3	154,9	43,9	689,8	82,7	214,8	178,7	126,8	
131,9	127,1	165,0	131,2	149,3	147,8	98,6	133,9	136,1	DK
128,7	98,0	118,4	115,7	118,0	156,0	94,1	104,6	123,5	
142,6	255,0	378,4	176,2	280,7	119,1	113,6	285,4	182,8	
216,8	101,1	146,1	110,9	107,2	158,7	87,8	298,3	145,5	DL
134,8	126,7	138,2	76,6	114,9	101,6	125,3	143,5	113,6	
654,8	70,7	158,1	250,1	100,3	270,2	45,2	920,6	209,6	
19,3	29,0	15,5	24,1	136,9	317,7	101,9	85,1	53,6	DM
19,3	15,2	10,7	15,0	37,5	152,4	102,0	102,4	32,5	
19,4	191,2	168,9	159,2	194,8	696,3	101,6	66,2	108,2	
6,0	6,9	7,2	11,9	141,8	664,9	85,1	49,4	40,9	35.1
7,7	5,3	4,8	6,9	24,3	261,4	91,8	89,6	19,4	
3,7	50,2	381,3	178,7	199,5	> 1 000	72,0	22,9	97,5	
103,1	74,0	88,9	99,8	95,7	109,4	120,2	110,2	100,0	DN
100,0	73,0	86,5	99,0	94,6	109,8	124,7	111,5	99,7	
166,6	93,6	130,1	110,3	114,9	103,9	68,0	92,9	103,7	

2. Auftragseingang im Verarbeitenden Gewerbe nach Monaten -

WZ 2003	Bezeichnung (H. v. = Herstellung von)		September	Oktober	November	Dezember	Januar
			2005				
D	Verarbeitendes Gewerbe	Insgesamt	112,8	87,7	114,4	221,2	57,0
		Inland	103,1	93,8	121,8	114,3	102,7
		Ausland	137,7	76,1	97,2	535,2	28,3
D ohne 35.1	Verarbeitendes Gewerbe ohne Schiff- und Bootsbau	Insgesamt	112,0	82,5	111,8	123,1	96,1
		Inland	101,7	92,5	111,4	108,8	93,5
		Ausland	138,5	63,4	112,7	162,3	100,7
1	Vorleistungsgüterproduzenten	Insgesamt	94,3	105,7	105,7	103,8	99,0
		Inland	87,5	108,0	107,8	96,3	97,9
		Ausland	116,3	100,1	100,0	125,0	101,6
2	Investitionsgüterproduzenten	Insgesamt	140,7	68,9	127,7	400,8	41,4
		Inland	128,9	76,5	146,4	138,4	111,6
		Ausland	163,5	57,3	89,5	> 1 000	16,1
3	Gebrauchsgüterproduzenten	Insgesamt	112,8	99,3	115,4	119,3	70,9
		Inland	112,9	102,6	119,9	119,0	62,7
		Ausland	112,1	82,1	85,6	121,4	144,5
4	Verbrauchsgüterproduzenten	Insgesamt	112,0	88,7	114,7	93,2	90,2
		Inland	104,4	93,0	114,2	95,2	83,4
		Ausland	123,9	83,1	115,6	90,3	100,7
DD	Holzgewerbe (ohne H. v. Möbeln)	Insgesamt	80,0	136,0	97,7	94,2	116,5
		Inland	70,3	138,1	96,3	92,8	118,8
		Ausland	122,5	130,8	101,3	97,5	111,0
DE	Papier-, Verlags- und Druckgewerbe	Insgesamt	112,8	89,0	115,1	90,4	92,4
		Inland	108,9	90,7	117,4	90,5	89,9
		Ausland	118,7	86,7	111,7	90,3	96,2
DG	H. v. chemischen Erzeugnissen	Insgesamt	109,3	101,8	88,2	107,3	108,7
		Inland	109,9	94,9	89,9	93,5	115,9
		Ausland	108,5	111,6	86,1	124,5	101,9
DH	H. v. Gummi- und Kunststoffwaren	Insgesamt	95,7	94,7	96,3	83,6	101,6
		Inland	105,3	86,0	105,4	88,9	94,4
		Ausland	74,4	122,3	76,4	67,7	130,5
DI	Glasgewerbe, H. v. Keramik, Verarbeitung von Steinen und Erden	Insgesamt	98,8	92,6	114,4	68,7	107,9
		Inland	95,8	96,3	117,5	68,2	97,5
		Ausland	124,8	67,5	84,8	75,0	232,5
DJ	Metallerzeugung und -bearbeitung, H. v. Metallerzeugnissen	Insgesamt	120,5	77,0	124,1	149,9	73,0
		Inland	113,0	89,5	123,8	130,8	58,4
		Ausland	149,1	40,7	125,7	270,5	117,5
DK	Maschinenbau	Insgesamt	135,7	65,4	122,9	96,6	127,0
		Inland	133,6	71,6	117,2	88,0	151,9
		Ausland	142,9	45,4	152,4	130,9	60,6
DL	H. v. Büromaschinen, Datenverarbeitungs- geräten und -einrichtungen; Elektrotech- nik, Feinmechanik u. Optik; H. v. Uhren	Insgesamt	127,2	51,0	131,9	198,2	79,9
		Inland	102,3	76,8	123,0	146,1	70,7
		Ausland	176,0	21,7	167,6	351,7	91,1
DM	Fahrzeugbau	Insgesamt	124,5	132,3	128,1	606,8	27,0
		Inland	121,3	101,5	191,2	126,0	151,4
		Ausland	131,8	197,1	59,7	> 1 000	3,1
35.1	darunter: Schiff- und Bootsbau	Insgesamt	136,4	201,6	138,2	929,5	19,6
		Inland	146,1	120,8	292,8	148,5	144,9
		Ausland	120,6	360,3	36,2	> 1 000	0,1
DN	H. v. Möbeln, Schmuck, Musik- instrumenten, Sportgeräten, Spiel- waren und sonstigen Erzeugnissen	Insgesamt	118,3	100,3	122,1	114,5	65,7
		Inland	115,9	101,3	123,4	116,6	62,5
		Ausland	155,0	88,8	105,6	81,8	135,1

Veränderung gegenüber dem Vormonat (jeweiliger Vormonat = 100)

Februar	März	April	Mai	2006 Juni	Juli	August	September	Oktober	WZ 2003
83,2	120,7	85,7	104,7	97,5	169,5	71,5	81,4	114,5	D
75,6	122,0	84,4	110,5	98,4	95,1	108,3	101,5	94,8	
100,4	118,4	88,0	94,7	95,6	320,9	49,3	54,8	162,9	
96,8	122,2	86,1	102,3	97,3	103,2	103,7	93,4	114,4	D ohne 35.1
95,8	124,6	84,8	108,6	98,9	92,8	107,8	105,1	93,9	
98,6	118,4	88,4	91,9	94,1	124,9	97,3	73,5	164,5	
92,8	134,1	83,5	114,1	99,5	100,1	94,1	111,4	90,1	1
94,0	143,1	72,2	128,9	102,6	87,3	105,8	110,3	88,4	
90,2	114,2	115,0	88,4	91,7	136,6	72,9	114,1	94,5	
72,8	107,3	88,1	94,8	95,3	290,0	57,5	51,0	163,7	2
58,6	95,0	107,0	88,3	93,6	111,6	111,5	84,6	106,5	
108,6	123,9	68,4	105,4	97,6	522,7	42,4	26,4	298,1	
99,4	116,5	77,5	109,2	114,0	88,4	102,1	127,1	91,1	3
101,1	116,6	82,8	105,8	104,9	88,7	107,8	131,4	94,0	
92,7	116,0	54,8	130,8	161,0	87,5	82,6	108,1	75,0	
108,0	122,7	90,4	95,1	86,9	89,6	111,9	120,8	103,4	4
108,6	139,3	81,5	111,9	81,8	90,6	113,5	116,2	96,1	
107,3	101,4	105,9	72,3	97,7	87,8	109,0	129,3	115,6	
80,6	138,1	78,6	121,1	100,9	81,8	124,5	91,0	100,9	DD
81,7	141,8	73,4	123,2	107,8	76,4	134,5	93,4	95,2	
77,5	128,1	94,3	116,1	83,6	99,4	99,5	83,1	122,4	
104,6	117,6	89,8	92,7	88,7	90,7	112,9	122,8	103,6	DE
105,3	131,4	80,9	108,1	87,1	92,4	110,6	117,9	95,1	
103,7	97,5	107,3	69,8	92,6	87,1	118,1	133,3	119,8	
101,2	89,9	122,5	99,1	103,8	96,3	86,9	83,6	144,7	DG
109,4	75,3	107,3	149,2	99,9	96,0	79,4	76,5	135,4	
92,5	108,4	135,9	64,2	110,2	96,7	97,8	92,1	153,9	
107,2	126,5	89,1	119,6	101,2	106,3	125,8	76,3	91,4	DH
91,8	140,7	88,6	120,9	111,4	92,3	99,0	101,9	94,7	
151,8	101,6	90,3	116,4	75,9	156,7	183,0	46,7	83,3	
124,5	108,1	89,4	119,4	116,5	90,3	102,0	110,8	104,0	DI
127,1	111,0	87,1	122,8	115,9	93,6	100,3	108,8	99,1	
111,1	91,3	105,5	99,1	121,1	67,7	118,1	126,9	137,9	
94,9	124,9	101,6	94,2	103,9	140,6	58,5	152,9	73,9	DJ
113,9	134,5	88,1	107,7	104,5	95,3	95,5	114,8	95,8	
66,2	99,9	149,0	66,1	101,9	297,7	17,3	387,3	33,8	
80,9	114,9	96,5	120,6	101,4	103,5	97,2	90,6	88,8	DK
76,7	104,1	81,1	113,2	113,1	100,5	125,0	80,6	79,6	
108,9	165,4	142,5	133,1	84,6	109,2	48,1	136,3	114,1	
112,5	128,1	67,4	103,6	86,0	112,3	120,7	70,4	173,4	DL
105,3	146,9	87,4	86,7	83,8	102,4	101,0	126,1	88,0	
119,3	112,3	45,3	139,4	89,0	124,5	140,8	29,5	441,6	
38,7	104,7	99,8	92,6	101,5	687,4	35,1	39,9	110,5	DM
32,7	80,1	82,1	129,2	88,4	118,6	116,6	81,2	101,9	
94,9	183,8	124,6	58,9	128,1	> 1 000	26,0	19,2	128,5	
19,4	84,6	71,3	200,5	100,3	> 1 000	27,1	17,5	117,0	35.1
15,8	76,6	71,1	179,0	87,2	149,9	116,6	51,3	117,9	
745,5	119,2	71,8	259,7	125,2	> 1 000	21,7	6,6	114,8	
96,2	115,7	84,0	108,1	103,4	89,3	107,7	129,9	91,9	DN
99,2	114,0	85,2	105,9	104,3	90,1	108,6	131,7	90,5	
66,2	141,6	70,2	140,7	93,3	79,0	94,9	101,4	121,3	

3. Auftragseingang im Verarbeitenden Gewerbe -

WZ 2003	Bezeichnung (H. v. = Herstellung von)		Oktober	November	Dezember	Januar	Februar
			2005			2006	
D	Verarbeitendes Gewerbe	Insgesamt	90,3	83,2	234,1	136,0	108,6
		Inland	90,3	80,2	132,5	128,0	104,0
		Ausland	90,3	93,3	450,6	158,7	117,4
D ohne 35.1	Verarbeitendes Gewerbe ohne Schiff- und Bootsbau	Insgesamt	95,6	91,9	131,6	126,6	123,7
		Inland	96,5	90,2	120,9	111,8	111,0
		Ausland	93,2	97,0	157,0	163,7	153,0
1	Vorleistungsgüterproduzenten	Insgesamt	96,6	96,6	113,4	113,8	106,1
		Inland	99,4	98,6	111,8	110,3	105,5
		Ausland	90,0	91,4	117,0	121,9	107,6
2	Investitionsgüterproduzenten	Insgesamt	80,3	68,4	412,1	170,9	113,0
		Inland	76,8	63,2	164,9	151,8	103,3
		Ausland	88,5	94,6	899,1	250,2	129,4
3	Gebrauchsgüterproduzenten	Insgesamt	103,4	99,3	113,9	94,8	99,2
		Inland	104,9	101,5	129,5	93,9	98,2
		Ausland	95,1	82,7	54,8	98,1	103,5
4	Verbrauchsgüterproduzenten	Insgesamt	97,0	97,7	97,0	99,1	100,5
		Inland	95,7	96,5	94,8	98,1	99,7
		Ausland	98,9	99,4	100,5	100,5	101,4
DD	Holzgewerbe (ohne H. v. Möbeln)	Insgesamt	100,2	98,7	105,0	115,1	102,0
		Inland	100,8	95,7	99,3	114,7	101,7
		Ausland	98,7	107,3	121,8	116,4	102,7
DE	Papier-, Verlags- und Druckgewerbe	Insgesamt	96,3	96,9	96,3	99,3	101,7
		Inland	93,9	95,8	94,6	99,1	103,2
		Ausland	100,2	98,6	99,0	99,7	99,5
DG	H. v. chemischen Erzeugnissen	Insgesamt	92,1	92,0	93,4	94,0	96,1
		Inland	93,3	94,1	93,9	95,4	96,5
		Ausland	90,7	89,6	92,9	92,6	95,7
DH	H. v. Gummi- und Kunststoffwaren	Insgesamt	108,6	93,8	109,8	120,0	120,5
		Inland	99,7	105,5	113,1	119,6	107,3
		Ausland	135,0	70,1	98,4	121,4	153,5
DI	Glasgewerbe, H. v. Keramik, Verarbeitung von Steinen und Erden	Insgesamt	105,0	106,7	103,0	112,1	106,3
		Inland	106,6	107,8	103,3	111,9	107,3
		Ausland	91,5	94,1	100,2	113,2	100,7
DJ	Metallerzeugung und -bearbeitung, H. v. Metallerzeugnissen	Insgesamt	91,0	97,4	154,6	132,6	116,8
		Inland	96,9	103,7	154,1	98,8	120,2
		Ausland	65,6	70,4	156,3	275,5	108,8
DK	Maschinenbau	Insgesamt	83,5	100,7	92,8	131,6	110,7
		Inland	86,3	98,2	84,9	144,3	112,5
		Ausland	71,3	112,0	123,5	83,0	102,7
DL	H. v. Büromaschinen, Datenverarbeitungs- geräten und -einrichtungen; Elektrotech- nik, Feinmechanik u. Optik; H. v. Uhren	Insgesamt	94,3	75,5	200,2	186,5	192,7
		Inland	95,5	69,1	161,8	116,7	126,5
		Ausland	90,0	104,4	282,1	433,2	343,9
DM	Fahrzeugbau	Insgesamt	72,6	60,3	684,9	160,4	54,0
		Inland	63,8	55,9	187,7	179,3	75,3
		Ausland	85,4	83,2	> 1 000	80,7	28,3
35.1	darunter: Schiff- und Bootsbau	Insgesamt	60,6	49,2	916,5	209,3	28,0
		Inland	44,1	47,2	236,4	225,6	48,8
		Ausland	80,5	63,6	> 1 000	13,3	9,9
DN	H. v. Möbeln, Schmuck, Musik- instrumenten, Sportgeräten, Spiel- waren und sonstigen Erzeugnissen	Insgesamt	105,1	109,0	130,8	94,3	97,9
		Inland	104,1	109,0	132,6	93,6	99,7
		Ausland	119,9	109,3	101,7	102,7	76,9

Relation zum Umsatz (Umsatz im jeweiligen Zeitraum = 100)

März	April	Mai	Juni	Juli	August	September	Oktober	Jan - Okt.	WZ 2003
2006									
101,6	109,2	82,8	92,6	168,2	93,5	87,9	102,5	106,4	D
92,8	93,3	89,2	94,8	96,4	99,1	93,3	91,0	97,6	
122,1	153,4	72,4	88,6	305,4	86,9	76,9	125,1	123,4	
115,8	122,1	109,3	106,6	109,5	105,5	105,3	109,8	112,8	D ohne
103,1	108,9	101,4	100,6	96,6	100,3	104,0	93,5	102,7	35.1
147,5	153,0	129,5	121,9	138,0	115,6	108,5	145,3	136,5	
125,9	105,8	108,2	104,7	112,4	100,3	111,8	101,9	108,9	1
130,5	96,1	105,4	105,3	99,0	99,4	110,3	103,1	106,3	
114,8	128,2	116,0	102,9	148,8	102,7	115,9	99,2	115,4	
82,7	117,0	60,4	77,8	238,9	88,1	61,5	103,3	105,3	2
61,0	89,7	68,8	79,0	91,4	99,8	70,8	74,9	87,1	
131,3	230,6	51,9	76,4	434,2	81,2	46,9	151,8	131,9	
78,8	86,1	94,4	106,1	117,4	93,0	101,9	115,3	97,6	3
74,8	85,9	94,6	99,0	111,8	89,8	111,0	119,4	96,6	
101,7	87,6	93,3	140,5	141,9	110,5	70,4	93,7	102,2	
103,6	99,9	99,4	99,8	98,6	97,8	99,3	97,2	99,6	4
104,6	100,9	98,8	95,5	98,9	96,8	99,4	96,4	99,0	
101,8	98,7	100,9	108,3	98,1	99,9	99,1	98,4	100,5	
122,6	101,4	104,1	114,3	96,0	111,3	105,5	104,7	107,8	DD
127,2	98,8	102,9	115,7	92,2	115,6	107,1	104,2	108,1	
110,5	107,9	107,2	110,0	107,0	99,1	100,0	106,2	106,8	
99,6	100,5	97,9	98,5	99,0	97,6	100,5	97,2	99,2	DE
100,3	101,2	97,5	98,3	99,1	97,0	101,5	95,6	99,2	
98,2	99,4	98,8	99,1	98,7	98,9	98,8	99,7	99,1	
94,6	102,9	97,5	93,8	96,0	87,9	82,8	96,7	94,4	DG
94,9	101,8	99,1	98,2	98,1	93,1	85,9	99,8	96,5	
94,3	103,7	94,9	88,0	93,2	82,5	79,9	94,1	92,1	
120,1	113,8	108,6	100,0	115,2	142,9	100,9	96,6	112,9	DH
116,1	110,3	106,0	109,4	103,4	98,5	102,2	105,8	107,1	
131,1	123,2	115,6	76,1	152,0	297,7	97,7	77,4	128,6	
107,2	107,2	108,3	109,5	108,9	108,4	107,6	98,3	107,0	DI
109,5	107,6	109,2	108,7	110,0	110,4	108,6	98,6	107,8	
93,6	105,2	101,7	115,7	99,9	94,5	101,5	96,9	101,8	
131,5	131,3	105,9	109,5	160,0	91,5	126,1	98,9	119,6	DJ
123,6	113,4	100,9	104,6	101,1	94,3	102,0	102,9	105,4	
169,7	195,3	127,2	130,5	453,9	77,7	221,8	82,0	177,7	
95,8	87,0	107,3	98,6	106,7	116,6	93,3	83,6	101,9	DK
90,6	82,9	97,7	101,0	104,6	124,6	97,3	82,1	103,0	
115,3	95,0	125,0	94,4	110,6	90,1	84,1	86,5	99,2	
122,6	177,4	133,4	119,6	111,7	106,1	112,4	144,8	134,8	DL
89,8	138,7	103,8	88,0	89,9	82,4	110,6	76,5	99,3	
204,7	435,2	213,8	215,9	148,6	134,6	118,5	328,6	220,7	
50,8	67,1	26,6	43,4	424,1	67,6	36,3	61,4	83,7	DM
47,1	37,6	44,2	58,4	90,8	98,9	49,4	77,6	73,9	
57,1	245,4	14,7	32,0	719,8	58,4	23,2	45,5	93,3	
19,7	20,6	13,6	25,3	648,6	58,3	15,5	36,2	75,5	35.1
23,6	15,6	25,2	39,7	92,6	84,8	23,9	57,3	58,4	
13,5	179,7	7,3	17,1	> 1 000	53,0	8,2	18,6	89,1	
74,4	86,0	95,4	99,8	115,7	89,3	111,6	115,5	96,7	DN
73,0	86,0	95,2	100,1	115,3	90,6	112,7	115,9	96,8	
97,8	85,3	97,3	96,2	120,9	72,3	93,0	108,8	94,2	

4. Auftragseingang im Verarbeitenden Gewerbe nach Monaten -

WZ 2003	Bezeichnung (H. v. = Herstellung von)		September	Oktober	November	Dezember	Januar
			2005				
D	Verarbeitendes Gewerbe	Insgesamt	117,7	103,2	118,1	261,2	148,8
		Inland	117,8	110,5	134,5	153,7	157,9
		Ausland	117,5	89,4	86,9	465,2	131,6
D ohne 35.1	Verarbeitendes Gewerbe ohne Schiff- und Bootsbau	Insgesamt	170,3	140,4	156,9	193,2	185,6
		Inland	149,1	138,0	153,7	167,3	156,5
		Ausland	232,9	147,6	166,4	270,0	271,8
1	Vorleistungsgüterproduzenten	Insgesamt	163,1	172,4	182,2	189,1	187,3
		Inland	157,5	170,2	183,5	176,8	173,1
		Ausland	178,4	178,5	178,4	223,1	226,7
2	Investitionsgüterproduzenten	Insgesamt	89,6	61,7	78,8	315,8	130,8
		Inland	93,0	71,1	104,2	144,2	160,9
		Ausland	84,8	48,6	43,5	554,1	89,0
3	Gebrauchsgüterproduzenten	Insgesamt	79,9	79,4	91,6	109,2	77,4
		Inland	75,3	77,3	92,7	110,3	69,1
		Ausland	117,4	96,4	82,5	100,1	144,7
4	Verbrauchsgüterproduzenten	Insgesamt	196,2	174,1	199,7	186,2	168,0
		Inland	130,0	121,0	138,1	131,5	109,7
		Ausland	587,8	488,4	564,5	509,8	513,4
DD	Holzgewerbe (ohne H. v. Möbeln)	Insgesamt	166,6	226,5	221,2	208,3	242,8
		Inland	175,3	242,1	233,1	216,4	257,2
		Ausland	147,8	193,3	195,8	190,9	212,0
DE	Papier-, Verlags- und Druckgewerbe	Insgesamt	223,8	199,2	229,2	207,3	191,5
		Inland	158,1	143,4	168,3	152,4	136,9
		Ausland	533,7	462,6	516,6	466,3	448,5
DG	H. v. chemischen Erzeugnissen	Insgesamt	158,0	160,9	141,9	152,2	165,4
		Inland	148,8	141,3	127,1	118,8	137,7
		Ausland	173,2	193,2	166,4	207,2	211,0
DH	H. v. Gummi- und Kunststoffwaren	Insgesamt	103,7	98,2	94,6	79,1	80,4
		Inland	124,5	107,0	112,8	100,2	94,6
		Ausland	67,9	83,1	63,5	43,0	56,1
DI	Glasgewerbe, H. v. Keramik, Verarbeitung von Steinen und Erden	Insgesamt	99,9	92,4	105,7	72,6	78,4
		Inland	91,7	88,3	103,7	70,8	69,0
		Ausland	248,5	167,8	142,4	106,9	248,5
DJ	Metallerzeugung und -bearbeitung, H. v. Metallerzeugnissen	Insgesamt	140,3	108,0	134,1	200,9	146,7
		Inland	111,8	100,1	123,9	162,0	94,7
		Ausland	541,3	220,2	276,8	748,7	879,6
DK	Maschinenbau	Insgesamt	214,8	140,5	172,7	166,8	211,9
		Inland	195,5	139,9	164,0	144,3	219,1
		Ausland	316,7	143,7	219,0	286,6	173,7
DL	H. v. Büromaschinen, Datenverarbeitungs- geräten und -einrichtungen; Elektrotech- nik, Feinmechanik u. Optik; H. v. Uhren	Insgesamt	189,0	96,4	127,2	252,1	201,3
		Inland	157,0	120,7	148,5	216,9	153,4
		Ausland	245,9	53,3	89,4	314,5	286,3
DM	Fahrzeugbau	Insgesamt	37,7	49,9	64,0	388,2	104,9
		Inland	51,9	52,7	100,8	127,0	192,3
		Ausland	24,0	47,2	28,2	641,9	20,0
35.1	darunter: Schiff- und Bootsbau	Insgesamt	15,2	30,7	42,4	393,8	77,1
		Inland	21,3	25,7	75,3	111,9	162,0
		Ausland	9,7	35,1	12,7	647,4	0,7
DN	H. v. Möbeln, Schmuck, Musik- instrumenten, Sportgeräten, Spiel- waren und sonstigen Erzeugnissen	Insgesamt	91,8	92,0	112,4	128,6	84,5
		Inland	88,5	89,6	110,6	128,9	80,6
		Ausland	160,0	142,0	149,9	122,7	165,7

(Wertindex; Monatsdurchschnitt 2000 = 100)

Februar	März	April	Mai	2006 Juni	Juli	August	September	Oktober	WZ 2003
123,8	149,4	128,0	134,0	130,6	221,4	158,3	128,9	147,5	D
119,4	145,7	123,0	135,9	133,7	127,2	137,8	139,8	132,5	
132,1	156,4	137,7	130,5	124,7	400,1	197,4	108,1	176,1	
179,7	219,6	189,1	193,5	188,3	194,4	201,5	188,3	215,4	D ohne 35.1
149,9	186,7	158,4	171,9	170,1	157,9	170,2	178,9	168,0	
267,9	317,2	280,3	257,5	242,3	302,6	294,6	216,4	356,0	
173,7	232,9	194,6	222,1	220,9	221,2	208,1	231,8	208,9	1
162,6	232,7	168,0	216,5	222,1	193,8	205,1	226,3	200,0	
204,5	233,6	268,7	237,4	217,7	297,3	216,7	247,3	233,8	
95,3	102,2	90,0	85,3	81,3	235,8	135,5	69,1	113,1	2
94,2	89,5	95,8	84,6	79,2	88,4	98,6	83,4	88,8	
96,7	119,8	82,0	86,4	84,3	440,6	186,8	49,2	146,8	
77,0	89,7	69,5	75,9	86,5	76,4	78,0	99,2	90,4	3
69,9	81,6	67,5	71,5	75,0	66,5	71,7	94,1	88,5	
134,2	155,7	85,2	111,5	179,5	157,1	129,8	140,3	105,3	
181,5	222,6	201,2	191,2	166,2	148,9	166,6	201,2	208,0	4
119,1	165,9	135,3	151,3	123,7	112,1	127,2	147,8	142,1	
550,9	558,4	591,4	427,6	417,9	367,2	400,1	517,5	598,1	
195,6	270,1	212,3	257,0	259,4	212,2	264,1	240,5	242,6	DD
210,2	298,0	218,7	269,5	290,5	221,8	298,4	278,8	265,4	
164,3	210,5	198,5	230,4	192,7	191,5	190,6	158,3	193,8	
200,3	235,6	211,6	196,1	174,0	157,9	178,2	218,8	226,8	DE
144,2	189,4	153,2	165,6	144,2	133,2	147,3	173,7	165,2	
465,1	453,6	486,8	340,0	314,7	274,1	323,8	431,8	517,3	
167,5	150,5	184,4	182,8	189,8	182,7	158,8	132,8	192,2	DG
150,7	113,4	121,8	181,7	181,5	174,1	138,3	105,8	143,2	
195,2	211,5	287,5	184,7	203,5	196,9	192,5	177,3	272,8	
86,2	109,1	97,2	116,2	117,6	124,9	157,2	119,9	109,6	DH
86,9	122,2	108,3	131,0	145,9	134,7	133,3	135,9	128,6	
85,2	86,5	78,1	90,9	69,1	108,2	198,0	92,5	77,0	
97,5	105,4	94,3	112,5	131,1	118,4	120,7	133,8	139,1	DI
87,7	97,4	84,9	104,3	120,8	113,0	113,4	123,4	122,3	
275,9	251,9	265,8	263,3	319,0	215,9	255,0	323,7	446,4	
139,2	173,9	176,6	166,3	172,8	242,9	142,1	217,3	160,5	DJ
107,8	145,0	127,7	137,5	143,7	137,0	130,9	150,2	144,0	
582,2	581,4	866,4	572,3	583,3	> 1 000	300,2	> 1 000	393,6	
171,4	196,9	190,1	229,3	232,5	240,7	233,9	211,9	188,2	DK
168,0	175,0	141,9	160,6	181,7	182,6	228,3	184,0	146,4	
189,3	313,1	446,0	593,8	502,4	548,6	263,9	359,7	410,3	
226,4	289,9	195,3	202,2	174,0	195,4	235,8	165,9	287,6	DL
161,5	237,3	207,5	179,8	150,7	154,4	156,0	196,7	173,1	
341,5	383,4	173,6	242,1	215,4	268,1	377,6	111,2	491,1	
40,6	42,5	42,4	39,3	39,9	274,1	96,3	38,5	42,5	DM
62,9	50,4	41,3	53,4	47,2	56,0	65,3	53,0	54,0	
19,0	34,9	43,5	25,6	32,8	486,1	126,5	24,3	31,3	
14,9	12,6	9,0	18,1	18,1	274,0	74,1	13,0	15,2	35.1
25,6	19,6	14,0	25,0	21,8	32,7	38,1	19,6	23,1	
5,3	6,4	4,6	11,8	14,8	491,1	106,6	7,0	8,0	
81,3	94,0	79,0	85,4	88,3	78,9	84,9	110,3	101,4	DN
79,9	91,1	77,6	82,2	85,7	77,2	83,8	110,4	99,9	
109,6	155,2	108,9	153,2	143,0	113,0	107,3	108,8	132,0	