

Verarbeitendes Gewerbe sowie Bergbau und Gewinnung von  
Steinen und Erden

E I - m

## Auftragseingänge im Verarbeitenden Gewerbe in Mecklenburg-Vorpommern

Mai 2006

Bestell-Nr.: E133 2006 05

Herausgabe: 31. Juli 2006

Printausgabe: EUR 4,00

---

Herausgeber: Statistisches Amt Mecklenburg-Vorpommern, Lübecker Straße 287, 19059 Schwerin,  
Telefon: 0385 4801-0, Telefax: 0385 4801-4123, Internet: <http://www.statistik-mv.de>, E-Mail: [statistik.post@statistik-mv.de](mailto:statistik.post@statistik-mv.de)

Zuständiger Dezernent: Hans-Peter Hasche, Telefon: 0385 4801-4430

© Statistisches Amt Mecklenburg-Vorpommern, Schwerin, 2006

Für nicht gewerbliche Zwecke sind Vervielfältigung und unentgeltliche Verbreitung, auch auszugsweise, mit Quellenangabe gestattet. Die Verbreitung, auch auszugsweise, über elektronische Systeme/Datenträger bedarf der vorherigen Zustimmung. Alle übrigen Rechte bleiben vorbehalten.

---

### Zeichenerklärungen und Abkürzungen

-	nichts vorhanden
0	weniger als die Hälfte von 1 in der letzten besetzten Stelle, jedoch mehr als nichts
.	Zahlenwert unbekannt oder geheim zu halten
...	Zahl lag bei Redaktionsschluss noch nicht vor
x	Aussage nicht sinnvoll oder Fragestellung nicht zutreffend
/	keine Angabe, da Zahlenwert nicht ausreichend genau oder nicht repräsentativ
( )	Zahl hat eingeschränkte Aussagefähigkeit
p	vorläufige Zahl
s	geschätzte Zahl
r	berichtigte Zahl

Abweichungen in den Summen erklären sich aus dem Auf- und Abrunden der Einzelwerte.

## Inhaltsverzeichnis

<b>I.</b>	<b>Vorbemerkungen</b>	3
<b>II.</b>	<b>Hauptergebnisse</b>	4
<b>III.</b>	<b>Grafiken</b>	5
<b>IV.</b>	<b>Tabellen</b>	
1.	Auftragseingang im Verarbeitenden Gewerbe nach Monaten (Veränderung gegenüber dem gleichen Vorjahreszeitraum)	6 - 7
2.	Auftragseingang im Verarbeitenden Gewerbe nach Monaten (Veränderung gegenüber dem Vormonat)	8 - 9
3.	Auftragseingang im Verarbeitenden Gewerbe - Relation zum Umsatz (Umsatz im jeweiligen Zeitraum = 100)	10 - 11
4.	Auftragseingang im Verarbeitenden Gewerbe nach Monaten (Wertindex; Monatsdurchschnitt 2000 = 100)	12 - 13

## I. Vorbemerkungen

Mit dem vorliegenden Heft werden die Veränderungsgrößen der Auftragseingänge im Verarbeitenden Gewerbe 2005 und 2006 nach Monaten und Vierteljahre veröffentlicht.

Die Bewegung im Auftragsgeschehen ist ein anerkannt wichtiger Konjunkturindikator zur Beurteilung der kurz- und mittelfristig zu erwartenden Wirtschaftsentwicklung. Sie wird hier in den Varianten der wertmäßigen Darstellung von

- Veränderungen gegenüber dem gleichen Vorjahresmonat
- Veränderungen gegenüber dem jeweiligen Vormonat
- Veränderungen gegenüber dem Jahresdurchschnitt 2000 nach Jahren, Monaten bzw. Vierteljahre
- der Relation des Auftragswertes am Umsatzwert jeweils gleicher Zeiträume sowie
- im Wertvolumen dargestellt <sup>1)</sup>.

Der Auftragseingang wird von den Betrieben ausgewählter Wirtschaftszweige des Verarbeitenden Gewerbes erfragt. Die Zuordnung der Betriebe zu den Wirtschaftszweigen erfolgt nach deren fachlichen Betriebsteilen, und zwar in der Aufteilung nach In- und Auslandsaufträgen.

Neben den Angaben für die Wirtschaftsgliederungen der „Klassifikation der Wirtschaftszweige, Ausgabe 2003 (WZ 2003)“ werden auch Ergebnisse für die Hauptgruppen *Vorleistungsgüterproduzenten*, *Investitionsgüterproduzenten*, *Gebrauchsgüterproduzenten* und *Verbrauchsgüterproduzenten* veröffentlicht. Die Abgrenzung dieser Hauptgruppen ist EU-weit verbindlich festgelegt in der Verordnung (EG) Nr. 586/7/2001 der Kommission vom 26. März 2001 zur Durchführung der Verordnung (EG) Nr. 1165/98 des Rates über Konjunkturstatistiken: Definition der industriellen Hauptgruppen (MIGS <sup>2)</sup>). Für die 2003 neu eingeführte Hauptgruppe *Energie* wird kein Auftragseingang ausgewiesen, da durch die Auftragseingangsstatistik die Bereiche des Verarbeitenden Gewerbes nicht erfasst werden, die diese Hauptgruppe bilden.

Bei Zeitvergleichen der Hauptgruppen auf der Grundlage des Wertindex mit der Basis 2000 = 100 sind Einschränkungen in der Vergleichbarkeit zu beachten: Der Wirtschaftszweig *34.30 Herstellung von Teilen und Zubehör für Kraftwagen und Kraftwagenmotoren* wechselte mit Einführung der WZ 2003 von den Vorleistungsgüterproduzenten zu den Investitionsgüterproduzenten. Die Gruppen *22.2 Druckgewerbe* und *22.3 Vervielfältigung von bespielten Ton-, Bild- und Datenträgern* sind von den Vorleistungsgüterproduzenten zu den Verbrauchsgüterproduzenten umgesetzt worden.

In die Erhebung des Auftragseingangs **nicht einbezogen** sind die Betriebe des Bergbaus und der Gewinnung von Steinen und Erden, des Ernährungsgewerbes, die Herstellung von Verpackungsmitteln und Lagerbehältern aus Holz, die Herstellung von Holzwaren sowie von Kork-, Flecht- und Korbwaren, Betriebe des Verlagsgewerbes, die Herstellung von Erzeugnissen aus Beton, Zement und Gips (außer Gipszeugnisse für den Bau), die Herstellung von sonstigen Mineralerzeugnissen, die Herstellung von Matratzen, von Schmuck und ähnlichen Erzeugnissen, die Recyclingbetriebe sowie die Betriebe weiterer Wirtschaftszweige, die aber zurzeit in Mecklenburg-Vorpommern nicht angesiedelt sind.

**Rechtsgrundlagen** für die Durchführung der Erhebung sind:

- Gesetz über die Statistik im Produzierenden Gewerbe (ProdGewStatG) in der Fassung der Bekanntmachung vom 21. März 2002 (BGBl. I S. 1181), zuletzt geändert durch Artikel 104 der Verordnung vom 25. November 2003 (BGBl. I S. 2304)
- Artikel 2 der Verordnung zur Änderung statistischer Rechtsvorschriften (Statistikbereinungsverordnung) vom 14. September 1984 (BGBl. I S. 1247)
- Gesetz über die Statistik für Bundeszwecke (Bundesstatistikgesetz - BStatG) vom 22. Januar 1987 (BGBl. I S. 462, 565), zuletzt geändert durch Artikel 2 des Gesetzes vom 9. Juni 2005 (BGBl. I S. 1534)

**Als Auftragseingang gilt** die Summe der Werte aller im Berichtsmonat vom Betrieb bzw. Unternehmen fest akzeptierten Aufträge auf Lieferung selbst hergestellter oder in Lohnarbeit von anderen in- oder ausländischen Firmen produzierten Erzeugnissen (ohne Umsatzsteuer). Einbezogen werden die zur Produktion gehörenden Dienstleistungen, wie Lohnarbeiten, Reparaturen, Instandhaltungen, Installationen, Montagen u. a. Im Wert des Auftragseingangs sind in Rechnung gestellte Kosten für Fracht, Verpackung, Porto und die Verbrauchsteuern enthalten. Als Auftragseingänge zählen auch Verkäufe ab Lager, wenn Auftragseingang und Auslieferung zeitlich zusammenfallen. Lautete die Auftragsbestätigung nur über eine Menge, so wurden vom meldenden Betrieb für die Berechnung der Auftragswerte die für das jeweilige Geschäft in Frage kommenden Tagespreise zum Zeitpunkt des Auftragseingangs zugrunde gelegt.

Nicht zum Auftragseingang zählen:

1. Aufträge für Bauleistungen
2. Aufträge auf Lieferung für Elektrizität, Fernwärme, Gas, Dampf und Wasser
3. Aufträge auf Lieferung von verkaufsfähigen Produktionsrückständen
4. Aufträge auf Lieferung von Handelsware
5. Aufträge über nichtindustrielle Leistungen
6. Aufträge auf unternehmensinterne Lieferungen und Leistungen

<sup>1)</sup> Zum Ende des Berichtsjahres werden die von den Betrieben nachträglich gemeldeten Korrekturen berücksichtigt. Dadurch können geringfügige Abweichungen zu den vorangegangenen Veröffentlichungen entstehen. Die Teilveröffentlichungen von Januar bis November enthalten grundsätzlich vorläufige Angaben.  
<sup>2)</sup> MIGS = Main Industry Groupings

## II. Hauptergebnisse

Im Monat Mai 2006 waren die Auftragseingänge ohne den Schiffbau (einschließlich Bootsbau) um 34,4 Prozent höher als im gleichen Vorjahresmonat, darunter aus dem Inland um 27,4 Prozent und aus dem Ausland um 50,6 Prozent. Unter Berücksichtigung des Schiffbaus (einschließlich Bootsbau), für den eine unetstetige Entwicklung der Auftragseingänge branchentypisch ist, entwickelten sich die Auftragseingänge rückläufig (- 25,5 Prozent).

Im Zeitraum Januar bis Mai erhöhten sich die Auftragseingänge ohne Schiffbau um 31,4 Prozent gegenüber dem gleichen Vorjahreszeitraum (insgesamt: - 13,0 Prozent), darunter aus dem Ausland um 54,0 Prozent (insgesamt: + 9,9 Prozent).

Eine weit überdurchschnittliche Steigerung der Auftragseingänge verzeichneten die technologieintensiven Wirtschaftsabteilungen Maschinenbau (Monat Mai: + 65,0 Prozent; Januar bis Mai: + 43,6 Prozent) sowie Elektrotechnik/ Elektronik, Rundfunk- und Nachrichtentechnik, Medizin-, Mess-, Steuer- und Regelungstechnik (zusammen: + 46,1 bzw. + 54,8 Prozent). Das Holzgewerbe (+ 53,0 bzw. + 40,4 Prozent) sowie Metallerzeugung und -bearbeitung/Herstellung von Metallerzeugnissen (+ 34,9 bzw. + 13,9 Prozent) verbuchten ebenfalls wesentlich mehr Auftragseingänge als im Vorjahreszeitraum.

Rückläufig waren die Auftragseingänge sowohl im Mai wie auch seit Jahresbeginn neben dem Schiffbau in der Möbelindustrie.

Im Vergleich zum Monatsdurchschnitt des Jahres 2000 (= 100) war das Auftragseingangsvolumen insgesamt um 34,0 Prozent (Inland: + 35,9 Prozent, Ausland: + 30,5 Prozent) höher, darunter ohne den Schiffbau (einschließlich Bootsbau) um 93,5 Prozent (Inland: + 71,9 Prozent, Ausland: + 157,5 Prozent).

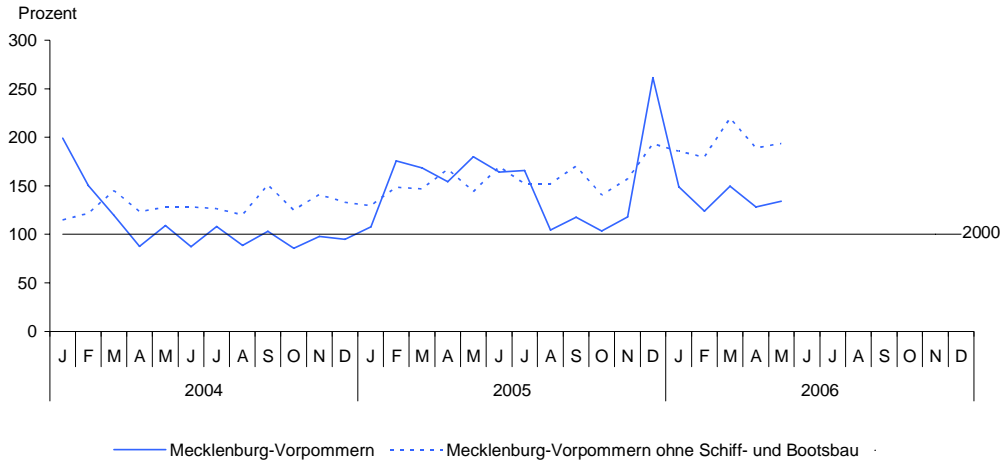
WZ 2003	Bezeichnung  (H. v. = Herstellung von)		Auftragseingänge im Vergleich			
			Mai 2006 zum			Jan. - Mai 2006 zu Jan. - Mai 2005 (= 100)
			Monatsdurchschnitt Jahr 2000 (= 100)	Mai 2005 (= 100)	April 2006 (= 100)	
D	Verarbeitendes Gewerbe	Insgesamt	134,0	74,5	104,7	87,0
		Inland	135,9	59,0	110,5	78,4
		Ausland	130,5	155,0	94,7	109,9
	darunter:					
D ohne	Verarbeitendes Gewerbe	Insgesamt	193,5	134,4	102,3	131,4
35.1	ohne Schiff- und Bootsbau	Inland	171,9	127,4	108,6	121,3
		Ausland	257,5	150,6	91,9	154,0
DD	Holzgewerbe (ohne H. v. Möbeln)	Insgesamt	257,0	153,0	121,1	140,4
DE	Papier-, Verlags- und Druckgewerbe	Insgesamt	196,1	113,6	92,7	125,5
DG	H. v. chemischen Erzeugnissen	Insgesamt	182,8	117,1	99,1	111,0
DH	H. v. Gummi- und Kunststoffwaren	Insgesamt	116,2	106,6	119,6	105,5
DI	Glasgewerbe, H. v. Keramik, Verarbei- tung von Steinen und Erden	Insgesamt	112,5	112,1	119,4	109,6
DJ	Metallerzeugung und -bearbeitung, H. v. Metallerzeugnissen	Insgesamt	166,3	134,9	94,2	113,9
DK	Maschinenbau	Insgesamt	229,3	165,0	120,6	143,6
DL	H. v. Büromaschinen, Datenverarbeitungs- geräten u. -einrichtungen; Elektro- technik, Feinmechanik u. Optik; H. v. Uhren	Insgesamt	202,2	146,1	103,6	154,8
DM	Fahrzeugbau	Insgesamt	39,3	15,5	92,6	28,8
	darunter:					
35.1	Schiff- u. Bootsbau	Insgesamt	18,1	7,2	200,5	14,9
DN	H. v. Möbeln, Schmuck, Musik- instrumenten, Sportgeräten, Spiel- waren und sonstigen Erzeugnissen	Insgesamt	85,4	88,9	108,1	93,1

### III. Grafiken

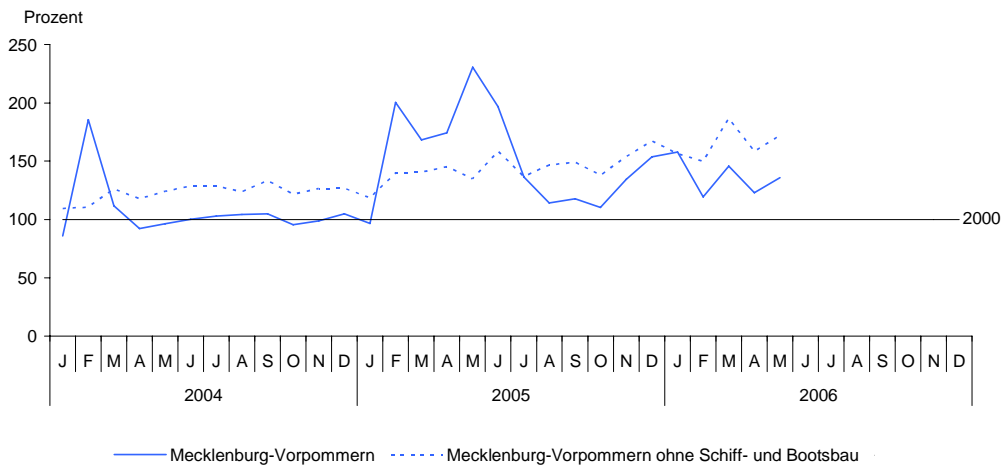
#### Wertindex der Auftragseingänge in ausgewählten fachlichen Betriebsteilen des Verarbeitenden Gewerbes

(Monatsdurchschnitt 2000 = 100)

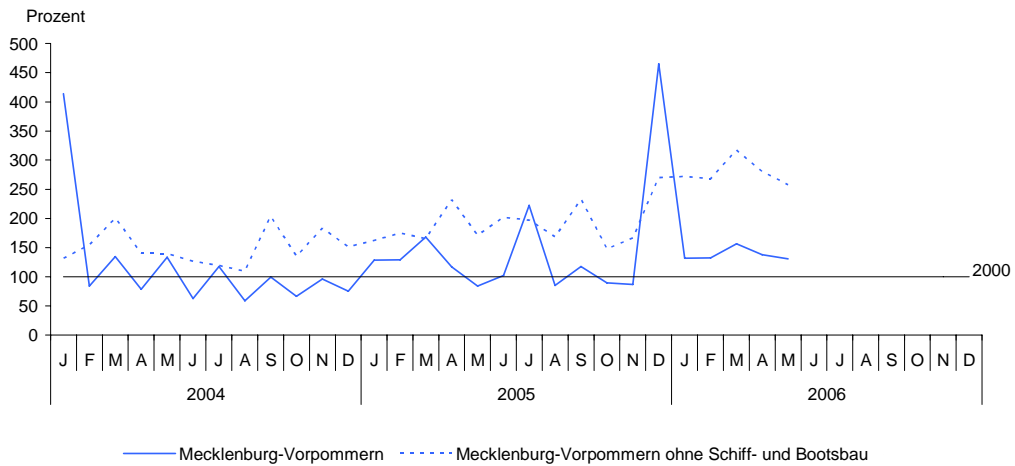
##### Insgesamt



##### Inland



##### Ausland



## IV. Tabellen

### 1. Auftragseingang im Verarbeitenden Gewerbe nach Monaten -

WZ 2003	Bezeichnung (H. v. = Herstellung von)		2005	2005	2005	2005	2005
			Mai	Juni	Juli	August	September
D	Verarbeitendes Gewerbe	Insgesamt	164,9	187,8	153,6	117,7	114,2
		Inland	239,2	196,1	132,4	109,4	112,2
		Ausland	63,1	162,6	189,0	145,8	118,2
D ohne 35.1	Verarbeitendes Gewerbe ohne Schiff- und Bootsbau	Insgesamt	112,5	132,4	120,4	126,6	112,8
		Inland	108,7	123,3	106,5	118,4	112,0
		Ausland	122,5	160,0	165,0	153,8	114,4
1	Vorleistungsgüterproduzenten	Insgesamt	110,6	137,6	104,5	118,1	110,7
		Inland	109,3	126,1	104,3	119,1	109,3
		Ausland	114,4	165,7	105,1	115,0	114,1
2	Investitionsgüterproduzenten	Insgesamt	211,0	271,6	202,2	115,2	122,3
		Inland	438,3	296,3	173,6	94,6	123,3
		Ausland	39,6	157,5	229,9	198,8	120,7
3	Gebrauchsgüterproduzenten	Insgesamt	108,8	123,6	104,2	100,1	86,9
		Inland	127,1	104,7	105,6	99,4	90,2
		Ausland	41,9	236,4	95,2	103,7	73,0
4	Verbrauchsgüterproduzenten	Insgesamt	145,4	135,8	122,7	138,5	103,0
		Inland	120,0	132,1	124,3	126,8	87,8
		Ausland	205,8	141,9	119,7	161,7	133,2
DD	Holzgewerbe (ohne H. v. Möbeln)	Insgesamt	95,5	109,5	96,0	104,8	103,2
		Inland	96,5	112,9	88,2	102,8	93,7
		Ausland	92,3	102,3	138,2	114,4	139,2
DE	Papier-, Verlags- und Druckgewerbe	Insgesamt	149,7	138,0	128,2	141,1	109,4
		Inland	124,7	137,0	126,4	125,4	95,9
		Ausland	212,9	139,8	131,8	174,1	136,2
DG	H. v. chemischen Erzeugnissen	Insgesamt	121,8	106,1	91,7	111,7	103,2
		Inland	150,4	103,6	95,1	115,7	105,5
		Ausland	91,1	109,7	85,9	106,4	100,1
DH	H. v. Gummi- und Kunststoffwaren	Insgesamt	129,1	124,1	113,8	115,6	116,5
		Inland	94,9	121,5	120,2	100,3	116,5
		Ausland	330,8	133,0	98,4	174,9	116,5
DI	Glasgewerbe, H. v. Keramik, Verarbeitung von Steinen und Erden	Insgesamt	114,2	99,7	94,1	110,0	96,9
		Inland	118,2	96,3	93,8	109,1	95,6
		Ausland	79,7	130,9	99,2	118,6	106,3
DJ	Metallerzeugung und -bearbeitung, H. v. Metallerzeugnissen	Insgesamt	121,2	169,0	90,3	110,6	109,5
		Inland	107,8	109,9	92,2	102,0	108,2
		Ausland	243,9	541,6	81,1	163,2	113,2
DK	Maschinenbau	Insgesamt	130,5	141,7	128,2	130,7	148,9
		Inland	134,4	122,4	115,8	117,7	137,0
		Ausland	115,3	262,4	233,2	214,0	207,8
DL	H. v. Büromaschinen, Datenverarbeitungs- geräten und -einrichtungen; Elektrotech- nik, Feinmechanik u. Optik; H. v. Uhren	Insgesamt	104,9	161,4	198,0	193,4	121,5
		Inland	97,9	156,0	131,3	175,9	142,9
		Ausland	117,6	188,0	362,5	240,2	103,8
DM	Fahrzeugbau	Insgesamt	290,8	575,9	232,8	70,0	115,2
		Inland	> 1 000	802,9	326,0	64,8	106,0
		Ausland	11,1	110,9	199,5	85,7	140,9
35.1	darunter: Schiff- und Bootsbau	Insgesamt	345,6	> 1 000	266,4	41,1	155,1
		Inland	> 1 000	> 1 000	557,0	32,5	116,6
		Ausland	2,4	257,5	212,0	72,4	440,4
DN	H. v. Möbeln, Schmuck, Musik- instrumenten, Sportgeräten, Spiel- waren und sonstigen Erzeugnissen	Insgesamt	126,3	103,3	103,0	95,9	95,5
		Inland	130,6	104,9	102,9	97,0	93,7
		Ausland	80,9	85,2	103,8	82,1	122,5

**Veränderung gegenüber dem gleichen Vorjahreszeitraum (= 100)**

Oktober	November	Dezember	Januar	Februar	März	April	Mai	Jan. - Mai	WZ 2003
2005			2006						
120,6	120,8	275,9	138,2	70,5	88,8	82,9	74,5	87,0	D
115,6	136,2	146,5	163,4	59,6	86,5	70,5	59,0	78,4	
133,9	90,7	618,3	102,3	102,4	93,2	117,9	155,0	109,9	
112,3	111,4	145,3	143,3	120,8	149,6	113,2	134,4	131,4	D ohne 35.1
113,4	121,6	132,0	132,1	107,1	132,9	109,1	127,4	121,3	
109,3	90,7	178,5	167,6	153,2	191,6	120,8	150,6	154,0	
118,5	136,8	150,1	129,0	93,5	139,8	116,2	147,8	124,0	1
122,4	140,3	140,8	128,0	100,6	154,4	107,8	144,1	126,4	
109,3	127,6	175,4	131,2	81,0	110,7	134,6	158,2	118,8	
131,5	109,1	420,9	151,8	53,3	57,7	59,7	41,8	63,2	2
110,5	142,9	154,8	221,6	37,7	45,1	47,6	27,0	50,7	
214,4	61,1	> 1 000	84,8	121,1	81,4	101,6	165,7	101,9	
87,4	82,2	135,2	118,7	104,2	109,0	73,2	97,0	98,7	3
90,6	86,5	139,3	105,8	103,3	104,1	74,6	88,7	94,0	
71,1	56,7	107,0	224,5	108,1	136,3	65,2	189,6	128,2	
106,8	116,7	131,0	105,7	124,9	167,6	126,1	117,2	126,9	4
106,1	110,1	125,1	110,9	114,6	203,2	114,4	136,6	132,7	
107,8	127,7	141,2	99,7	141,1	128,2	146,5	90,3	119,1	
145,5	156,1	158,2	146,8	109,7	153,6	140,3	153,0	140,4	DD
132,8	145,6	139,6	140,9	144,1	150,4	126,5	142,6	141,1	
195,7	191,3	233,9	164,7	66,3	164,2	188,7	187,4	138,6	
111,6	119,0	133,0	106,8	125,3	158,7	128,3	113,6	125,5	DE
108,7	111,7	123,5	111,1	118,1	186,8	122,3	132,5	132,2	
116,1	132,4	150,9	101,3	137,6	122,5	138,2	85,5	115,4	
108,6	105,0	108,9	99,6	130,9	105,6	106,1	117,1	111,0	DG
106,5	121,5	105,0	124,8	156,4	127,5	85,4	113,1	117,8	
111,2	89,6	112,8	81,8	108,4	91,6	127,8	124,1	104,5	
109,3	109,0	102,0	99,4	118,1	110,0	95,8	106,6	105,5	DH
110,9	107,7	99,1	100,0	102,1	109,7	92,3	120,7	105,0	
105,7	113,3	115,5	97,8	163,0	110,5	105,2	82,7	106,6	
93,6	113,6	111,8	122,7	128,6	109,4	86,5	112,1	109,6	DI
92,3	117,0	112,1	115,2	120,3	105,9	79,7	106,3	103,2	
107,8	82,2	107,3	182,8	214,1	142,4	171,1	187,1	176,9	
86,5	112,5	200,7	144,9	80,6	117,3	110,7	134,9	113,9	DJ
106,8	115,9	189,6	108,8	98,2	134,8	117,9	129,9	118,1	
39,0	95,2	243,9	291,7	54,9	80,6	98,3	154,9	104,5	
122,6	127,2	138,3	164,7	132,3	131,9	127,1	165,0	143,6	DK
121,9	129,9	126,9	201,5	129,9	128,7	98,0	118,4	132,1	
126,2	117,6	181,5	74,1	144,7	142,6	255,0	378,4	187,2	
122,7	91,7	172,6	190,3	151,7	216,8	101,1	146,1	154,8	DL
121,8	137,3	141,3	130,9	77,4	134,8	126,7	138,2	118,1	
126,8	46,3	237,1	335,0	782,3	654,8	70,7	158,1	243,3	
158,1	167,4	862,9	126,8	17,2	19,3	29,0	15,5	28,8	DM
114,6	211,7	180,4	335,2	16,5	19,3	15,2	10,7	27,3	
268,6	96,9	> 1 000	18,6	19,9	19,4	191,2	168,9	34,0	
348,9	306,9	> 1 000	118,4	6,5	6,0	6,9	7,2	14,9	35.1
169,8	561,0	295,3	553,4	6,6	7,7	5,3	4,8	16,9	
> 1 000	89,9	> 1 000	0,7	6,2	3,7	50,2	381,3	7,9	
95,0	87,8	134,8	104,4	100,5	103,1	74,0	88,9	93,1	DN
96,5	89,7	140,1	104,5	101,8	100,0	73,0	86,5	91,8	
79,2	66,0	73,7	103,5	84,5	166,6	93,6	130,1	112,2	

## 2. Auftragseingang im Verarbeitenden Gewerbe nach Monaten -

WZ 2003	Bezeichnung (H. v. = Herstellung von)		April	Mai	Juni	Juli	August
			2005				
D	Verarbeitendes Gewerbe	Insgesamt	91,8	116,6	91,1	101,3	62,8
		Inland	103,5	132,2	85,3	69,3	83,8
		Ausland	69,5	72,1	121,1	218,3	38,4
D ohne 35.1	Verarbeitendes Gewerbe ohne Schiff- und Bootsbau	Insgesamt	113,8	86,2	117,7	89,7	100,0
		Inland	103,3	93,0	117,5	86,3	107,1
		Ausland	140,2	73,7	118,2	97,5	85,3
1	Vorleistungsgüterproduzenten	Insgesamt	100,5	89,7	129,3	77,6	114,7
		Inland	103,5	96,4	114,5	90,0	116,2
		Ausland	94,6	75,2	170,6	54,5	110,0
2	Investitionsgüterproduzenten	Insgesamt	85,1	135,3	74,1	120,4	35,0
		Inland	101,3	155,8	74,4	56,8	54,5
		Ausland	54,8	64,6	71,4	673,8	20,7
3	Gebrauchsgüterproduzenten	Insgesamt	115,4	82,4	118,2	80,3	95,6
		Inland	115,5	89,0	93,5	96,5	91,7
		Ausland	114,5	45,0	391,9	37,2	122,2
4	Verbrauchsgüterproduzenten	Insgesamt	120,1	102,3	106,6	81,3	123,8
		Inland	144,9	93,7	111,8	89,0	113,0
		Ausland	92,7	117,3	99,3	69,3	145,6
DD	Holzgewerbe (ohne H. v. Möbeln)	Insgesamt	86,0	111,0	114,4	88,7	122,2
		Inland	87,2	109,3	104,4	98,2	128,6
		Ausland	82,0	116,9	147,5	66,5	100,0
DE	Papier-, Verlags- und Druckgewerbe	Insgesamt	111,1	104,7	107,6	86,3	123,7
		Inland	123,5	99,8	112,3	91,6	112,9
		Ausland	95,1	112,9	100,7	77,6	144,7
DG	H. v. chemischen Erzeugnissen	Insgesamt	121,9	89,9	92,3	104,0	96,5
		Inland	160,4	112,6	83,6	117,5	85,8
		Ausland	97,5	66,1	107,6	85,3	116,9
DH	H. v. Gummi- und Kunststoffwaren	Insgesamt	102,3	107,5	113,0	84,5	104,1
		Inland	105,3	92,4	136,8	83,2	95,8
		Ausland	94,9	148,1	72,7	88,6	128,8
DI	Glasgewerbe, H. v. Keramik, Verarbeitung von Steinen und Erden	Insgesamt	113,1	92,1	100,2	89,2	112,8
		Inland	115,8	92,2	94,3	96,3	107,5
		Ausland	87,8	90,6	174,2	40,8	199,1
DJ	Metallerzeugung und -bearbeitung, H. v. Metallerzeugnissen	Insgesamt	107,6	77,3	162,7	53,0	109,4
		Inland	100,7	97,7	113,9	79,7	102,9
		Ausland	122,2	41,9	359,9	18,9	144,2
DK	Maschinenbau	Insgesamt	100,2	93,0	127,6	90,9	98,2
		Inland	106,4	93,7	115,8	98,6	94,5
		Ausland	79,7	89,7	181,7	68,5	113,4
DL	H. v. Büromaschinen, Datenverarbeitungs- geräten und -einrichtungen; Elektrotech- nik, Feinmechanik u. Optik; H. v. Uhren	Insgesamt	144,5	71,6	113,4	116,1	81,5
		Inland	93,0	79,5	151,2	68,3	114,3
		Ausland	419,6	62,3	56,2	310,3	52,3
DM	Fahrzeugbau	Insgesamt	66,4	173,1	65,4	121,1	15,1
		Inland	104,4	182,3	63,2	47,6	28,7
		Ausland	12,7	66,6	136,0	> 1 000	7,3
35.1	darunter: Schiff- und Bootsbau	Insgesamt	61,8	192,6	61,1	126,4	5,8
		Inland	103,8	198,7	59,8	42,9	10,8
		Ausland	5,3	34,2	267,1	> 1 000	3,3
DN	H. v. Möbeln, Schmuck, Musik- instrumenten, Sportgeräten, Spiel- waren und sonstigen Erzeugnissen	Insgesamt	117,0	90,0	92,1	93,1	94,1
		Inland	116,6	89,4	91,1	94,3	93,5
		Ausland	124,9	101,2	110,0	75,9	104,9



**Veränderung gegenüber dem Vormonat (jeweiliger Vormonat = 100)**

September	Oktober	November	Dezember	Januar	Februar	März	April	Mai	WZ 2003
2005				2006					
112,8	87,7	114,4	221,2	57,0	83,2	120,7	85,7	104,7	D
103,1	93,8	121,8	114,3	102,7	75,6	122,0	84,4	110,5	
137,7	76,1	97,2	535,2	28,3	100,4	118,4	88,0	94,7	
112,0	82,5	111,8	123,1	96,1	96,8	122,2	86,1	102,3	D ohne 35.1
101,7	92,5	111,4	108,8	93,5	95,8	124,6	84,8	108,6	
138,5	63,4	112,7	162,3	100,7	98,6	118,4	88,4	91,9	
94,3	105,7	105,7	103,8	99,0	92,8	134,1	83,5	114,1	1
87,5	108,0	107,8	96,3	97,9	94,0	143,1	72,2	128,9	
116,3	100,1	100,0	125,0	101,6	90,2	114,2	115,0	88,4	
140,7	68,9	127,7	400,8	41,4	72,8	107,3	88,1	94,8	2
128,9	76,5	146,4	138,4	111,6	58,6	95,0	107,0	88,3	
163,5	57,3	89,5	> 1 000	16,1	108,6	123,9	68,4	105,4	
112,8	99,3	115,4	119,3	70,9	99,4	116,5	77,5	109,2	3
112,9	102,6	119,9	119,0	62,7	101,1	116,6	82,8	105,8	
112,1	82,1	85,6	121,4	144,5	92,7	116,0	54,8	130,8	
112,0	88,7	114,7	93,2	90,2	108,0	122,7	90,4	95,1	4
104,4	93,0	114,2	95,2	83,4	108,6	139,3	81,5	111,9	
123,9	83,1	115,6	90,3	100,7	107,3	101,4	105,9	72,3	
80,0	136,0	97,7	94,2	116,5	80,6	138,1	78,6	121,1	DD
70,3	138,1	96,3	92,8	118,8	81,7	141,8	73,4	123,2	
122,5	130,8	101,3	97,5	111,0	77,5	128,1	94,3	116,1	
112,8	89,0	115,1	90,4	92,4	104,6	117,6	89,8	92,7	DE
108,9	90,7	117,4	90,5	89,9	105,3	131,4	80,9	108,1	
118,7	86,7	111,7	90,3	96,2	103,7	97,5	107,3	69,8	
109,3	101,8	88,2	107,3	108,7	101,2	89,9	122,5	99,1	DG
109,9	94,9	89,9	93,5	115,9	109,4	75,3	107,3	149,2	
108,5	111,6	86,1	124,5	101,9	92,5	108,4	135,9	64,2	
95,7	94,7	96,3	83,6	101,6	107,2	126,5	89,1	119,6	DH
105,3	86,0	105,4	88,9	94,4	91,8	140,7	88,6	120,9	
74,4	122,3	76,4	67,7	130,5	151,8	101,6	90,3	116,4	
98,8	92,6	114,4	68,7	107,9	124,5	108,1	89,4	119,4	DI
95,8	96,3	117,5	68,2	97,5	127,1	111,0	87,1	122,8	
124,8	67,5	84,8	75,0	232,5	111,1	91,3	105,5	99,1	
120,5	77,0	124,1	149,9	73,0	94,9	124,9	101,6	94,2	DJ
113,0	89,5	123,8	130,8	58,4	113,9	134,5	88,1	107,7	
149,1	40,7	125,7	270,5	117,5	66,2	99,9	149,0	66,1	
135,7	65,4	122,9	96,6	127,0	80,9	114,9	96,5	120,6	DK
133,6	71,6	117,2	88,0	151,9	76,7	104,1	81,1	113,2	
142,9	45,4	152,4	130,9	60,6	108,9	165,4	142,5	133,1	
127,2	51,0	131,9	198,2	79,9	112,5	128,1	67,4	103,6	DL
102,3	76,8	123,0	146,1	70,7	105,3	146,9	87,4	86,7	
176,0	21,7	167,6	351,7	91,1	119,3	112,3	45,3	139,4	
124,5	132,3	128,1	606,8	27,0	38,7	104,7	99,8	92,6	DM
121,3	101,5	191,2	126,0	151,4	32,7	80,1	82,1	129,2	
131,8	197,1	59,7	> 1 000	3,1	94,9	183,8	124,6	58,9	
136,4	201,6	138,2	929,5	19,6	19,4	84,6	71,3	200,5	35.1
146,1	120,8	292,8	148,5	144,9	15,8	76,6	71,1	179,0	
120,6	360,3	36,2	> 1 000	0,1	745,5	119,2	71,8	259,7	
118,3	100,3	122,1	114,5	65,7	96,2	115,7	84,0	108,1	DN
115,9	101,3	123,4	116,6	62,5	99,2	114,0	85,2	105,9	
155,0	88,8	105,6	81,8	135,1	66,2	141,6	70,2	140,7	

### 3. Auftragseingang im Verarbeitenden Gewerbe -

WZ 2003	Bezeichnung (H. v. = Herstellung von)		2005	2005	2005	2005	2005
			Mai	Juni	Juli	August	September
D	Verarbeitendes Gewerbe	Insgesamt	146,8	130,8	121,8	86,3	89,8
		Inland	161,8	164,8	90,5	87,5	77,0
		Ausland	99,0	74,5	204,0	83,3	131,4
D ohne 35.1	Verarbeitendes Gewerbe ohne Schiff- und Bootsbau	Insgesamt	100,9	107,1	94,7	100,6	106,3
		Inland	100,4	108,2	89,5	99,7	97,1
		Ausland	102,0	104,7	107,7	103,3	129,9
1	Vorleistungsgüterproduzenten	Insgesamt	95,1	113,3	89,8	99,7	89,6
		Inland	96,8	103,0	91,2	105,2	89,3
		Ausland	90,6	139,6	85,7	85,2	90,6
2	Investitionsgüterproduzenten	Insgesamt	198,1	153,9	148,1	71,6	89,2
		Inland	218,5	264,2	87,9	68,0	64,1
		Ausland	111,4	33,2	297,3	79,7	221,5
3	Gebrauchsgüterproduzenten	Insgesamt	99,2	92,9	117,0	73,3	82,3
		Inland	112,2	81,6	131,4	74,9	87,7
		Ausland	43,5	146,9	66,7	66,1	62,3
4	Verbrauchsgüterproduzenten	Insgesamt	98,4	99,7	97,0	94,4	98,5
		Inland	96,6	100,1	97,6	92,9	97,2
		Ausland	100,9	99,1	95,8	96,9	100,4
DD	Holzgewerbe (ohne H. v. Möbeln)	Insgesamt	90,3	98,4	88,7	101,3	82,4
		Inland	103,3	97,0	96,2	116,4	86,5
		Ausland	63,8	102,0	69,9	64,3	73,7
DE	Papier-, Verlags- und Druckgewerbe	Insgesamt	97,6	98,3	98,6	98,3	98,8
		Inland	97,0	98,4	98,4	97,2	98,8
		Ausland	98,4	98,3	99,0	100,1	98,7
DG	H. v. chemischen Erzeugnissen	Insgesamt	94,5	91,8	92,4	94,3	92,4
		Inland	96,1	93,6	93,9	94,6	93,3
		Ausland	91,7	89,5	89,6	94,0	91,2
DH	H. v. Gummi- und Kunststoffwaren	Insgesamt	125,2	117,0	99,1	101,8	99,5
		Inland	104,4	117,7	109,2	104,5	108,4
		Ausland	188,6	114,9	77,7	96,3	79,2
DI	Glasgewerbe, H. v. Keramik, Verarbeitung von Steinen und Erden	Insgesamt	99,5	99,0	102,6	101,4	100,6
		Inland	99,7	99,1	101,1	101,3	100,9
		Ausland	96,6	98,3	134,2	102,7	98,5
DJ	Metallerzeugung und -bearbeitung, H. v. Metallerzeugnissen	Insgesamt	109,7	145,4	93,7	89,7	105,3
		Inland	104,0	109,6	92,6	85,1	95,4
		Ausland	141,3	249,7	100,1	113,2	151,4
DK	Maschinenbau	Insgesamt	97,7	106,6	97,4	92,3	113,7
		Inland	97,8	99,1	95,5	87,8	112,9
		Ausland	97,1	137,3	106,5	112,3	116,5
DL	H. v. Büromaschinen, Datenverarbeitungs- geräten und -einrichtungen; Elektrotech- nik, Feinmechanik u. Optik; H. v. Uhren	Insgesamt	109,9	106,9	94,4	117,5	139,4
		Inland	106,0	138,8	69,3	106,1	97,1
		Ausland	116,5	55,3	139,8	148,4	275,2
DM	Fahrzeugbau	Insgesamt	251,5	204,6	193,6	39,5	40,6
		Inland	271,3	475,0	94,1	43,2	30,8
		Ausland	75,5	21,7	503,6	32,9	122,1
35.1	darunter: Schiff- und Bootsbau	Insgesamt	299,9	250,4	217,1	18,0	20,5
		Inland	313,6	891,3	93,8	18,3	14,1
		Ausland	39,2	9,8	614,3	17,5	175,4
DN	H. v. Möbeln, Schmuck, Musik- instrumenten, Sportgeräten, Spiel- waren und sonstigen Erzeugnissen	Insgesamt	113,2	81,5	125,1	76,4	94,2
		Inland	116,1	80,8	127,9	75,5	92,8
		Ausland	79,4	92,6	90,5	91,8	113,3

**Relation zum Umsatz (Umsatz im jeweiligen Zeitraum = 100)**

Oktober	November	Dezember	Januar	Februar	März	April	Mai	Jan. - Mai	WZ	
2005			2006							2003
90,3	83,2	234,1	136,0	108,6	101,6	109,2	82,8	105,3	D	
90,3	80,2	132,5	128,0	104,0	92,8	93,3	89,2	100,4		
90,3	93,3	450,6	158,7	117,4	122,1	153,4	72,4	116,0		
95,6	91,9	131,6	126,6	123,7	115,8	122,1	109,3	118,9	D ohne	
96,5	90,2	120,9	111,8	111,0	103,1	108,9	101,4	106,8	35.1	
93,2	97,0	157,0	163,7	153,0	147,5	153,0	129,5	148,6		
96,6	96,6	113,4	113,8	106,1	125,9	105,8	108,2	112,0	1	
99,4	98,6	111,8	110,3	105,5	130,5	96,1	105,4	109,6		
90,0	91,4	117,0	121,9	107,6	114,8	128,2	116,0	117,8		
80,3	68,4	412,1	170,9	113,0	82,7	117,0	60,4	100,2	2	
76,8	63,2	164,9	151,8	103,3	61,0	89,7	68,8	91,5		
88,5	94,6	899,1	250,2	129,4	131,3	230,6	51,9	117,4		
103,4	99,3	113,9	94,8	99,2	78,8	86,1	94,4	89,7	3	
104,9	101,5	129,5	93,9	98,2	74,8	85,9	94,6	88,1		
95,1	82,7	54,8	98,1	103,5	101,7	87,6	93,3	97,6		
97,0	97,7	97,0	99,1	100,5	103,6	99,9	99,4	100,6	4	
95,7	96,5	94,8	98,1	99,7	104,6	100,9	98,8	100,6		
98,9	99,4	100,5	100,5	101,4	101,8	98,7	100,9	100,6		
100,2	98,7	105,0	115,1	102,0	122,6	101,4	104,1	109,1	DD	
100,8	95,7	99,3	114,7	101,7	127,2	98,8	102,9	109,2		
98,7	107,3	121,8	116,4	102,7	110,5	107,9	107,2	109,0		
96,3	96,9	96,3	99,3	101,7	99,6	100,5	97,9	99,8	DE	
93,9	95,8	94,6	99,1	103,2	100,3	101,2	97,5	100,2		
100,2	98,6	99,0	99,7	99,5	98,2	99,4	98,8	99,1		
92,1	92,0	93,4	94,0	96,1	94,6	102,9	97,5	97,1	DG	
93,3	94,1	93,9	95,4	96,5	94,9	101,8	99,1	97,5		
90,7	89,6	92,9	92,6	95,7	94,3	103,7	94,9	96,6		
108,6	93,8	109,8	120,0	120,5	120,1	113,8	108,6	116,0	DH	
99,7	105,5	113,1	119,6	107,3	116,1	110,3	106,0	111,5		
135,0	70,1	98,4	121,4	153,5	131,1	123,2	115,6	128,1		
105,0	106,7	103,0	112,1	106,3	107,2	107,2	108,3	108,0	DI	
106,6	107,8	103,3	111,9	107,3	109,5	107,6	109,2	109,0		
91,5	94,1	100,2	113,2	100,7	93,6	105,2	101,7	102,4		
91,0	97,4	154,6	132,6	116,8	131,5	131,3	105,9	122,8	DJ	
96,9	103,7	154,1	98,8	120,2	123,6	113,4	100,9	111,0		
65,6	70,4	156,3	275,5	108,8	169,7	195,3	127,2	166,6		
83,5	100,7	92,8	131,6	110,7	95,8	87,0	107,3	104,8	DK	
86,3	98,2	84,9	144,3	112,5	90,6	82,9	97,7	104,2		
71,3	112,0	123,5	83,0	102,7	115,3	95,0	125,0	106,6		
94,3	75,5	200,2	186,5	192,7	122,6	177,4	133,4	154,1	DL	
95,5	69,1	161,8	116,7	126,5	89,8	138,7	103,8	111,0		
90,0	104,4	282,1	433,2	343,9	204,7	435,2	213,8	282,1		
72,6	60,3	684,9	160,4	54,0	50,8	67,1	26,6	62,0	DM	
63,8	55,9	187,7	179,3	75,3	47,1	37,6	44,2	75,7		
85,4	83,2	> 1 000	80,7	28,3	57,1	245,4	14,7	41,5		
60,6	49,2	916,5	209,3	28,0	19,7	20,6	13,6	39,9	35.1	
44,1	47,2	236,4	225,6	48,8	23,6	15,6	25,2	62,1		
80,5	63,6	> 1 000	13,3	9,9	13,5	179,7	7,3	10,6		
105,1	109,0	130,8	94,3	97,9	74,4	86,0	95,4	88,3	DN	
104,1	109,0	132,6	93,6	99,7	73,0	86,0	95,2	88,0		
119,9	109,3	101,7	102,7	76,9	97,8	85,3	97,3	92,6		

#### 4. Auftragseingang im Verarbeitenden Gewerbe nach Monaten

WZ 2003	Bezeichnung (H. v. = Herstellung von)		April	Mai	2005	Juni	Juli	August
D	Verarbeitendes Gewerbe	Insgesamt	154,4	180,0	163,9	166,0	104,3	
		Inland	174,3	230,5	196,6	136,3	114,3	
		Ausland	116,7	84,2	101,9	222,4	85,3	
D ohne 35.1	Verarbeitendes Gewerbe ohne Schiff- und Bootsbau	Insgesamt	167,1	144,0	169,6	152,1	152,1	
		Inland	145,1	135,0	158,6	136,9	146,7	
		Ausland	232,1	171,0	202,1	197,0	168,1	
1	Vorleistungsgüterproduzenten	Insgesamt	167,5	150,2	194,3	150,8	173,0	
		Inland	155,9	150,3	172,1	154,9	180,0	
		Ausland	199,6	150,1	256,0	139,5	153,4	
2	Investitionsgüterproduzenten	Insgesamt	150,7	204,0	151,1	181,9	63,6	
		Inland	201,1	313,3	233,1	132,3	72,1	
		Ausland	80,7	52,1	37,2	250,9	51,8	
3	Gebrauchsgüterproduzenten	Insgesamt	94,9	78,2	92,4	74,2	70,9	
		Inland	90,5	80,6	75,4	72,7	66,7	
		Ausland	130,7	58,8	230,4	85,7	104,7	
4	Verbrauchsgüterproduzenten	Insgesamt	159,5	163,2	174,0	141,4	175,1	
		Inland	118,3	110,8	123,9	110,3	124,6	
		Ausland	403,7	473,6	470,4	325,8	474,4	
DD	Holzgewerbe (ohne H. v. Möbeln)	Insgesamt	151,3	168,0	192,2	170,5	208,3	
		Inland	172,9	189,0	197,3	193,8	249,2	
		Ausland	105,2	123,0	181,4	120,6	120,7	
DE	Papier-, Verlags- und Druckgewerbe	Insgesamt	164,9	172,7	185,8	160,4	198,4	
		Inland	125,2	125,0	140,3	128,5	145,2	
		Ausland	352,2	397,7	400,6	310,7	449,8	
DG	H. v. chemischen Erzeugnissen	Insgesamt	173,8	156,1	144,1	149,8	144,6	
		Inland	142,6	160,6	134,3	157,9	135,4	
		Ausland	225,0	148,8	160,1	136,6	159,7	
DH	H. v. Gummi- und Kunststoffwaren	Insgesamt	101,5	109,0	123,2	104,1	108,4	
		Inland	117,4	108,5	148,4	123,5	118,3	
		Ausland	74,3	110,0	80,0	70,9	91,4	
DI	Glasgewerbe, H. v. Keramik, Verarbeitung von Steinen und Erden	Insgesamt	109,0	100,3	100,5	89,7	101,1	
		Inland	106,5	98,1	92,6	89,1	95,7	
		Ausland	155,3	140,7	245,2	100,0	199,1	
DJ	Metallerzeugung und -bearbeitung, H. v. Metallerzeugnissen	Insgesamt	159,5	123,3	200,7	106,5	116,4	
		Inland	108,3	105,9	120,7	96,2	99,0	
		Ausland	881,3	369,4	> 1 000	251,8	363,0	
DK	Maschinenbau	Insgesamt	149,5	139,0	177,3	161,2	158,3	
		Inland	144,7	135,6	157,0	154,8	146,3	
		Ausland	174,9	156,9	285,1	195,4	221,7	
DL	H. v. Büromaschinen, Datenverarbeitungs- geräten und -einrichtungen; Elektrotech- nik, Feinmechanik u. Optik; H. v. Uhren	Insgesamt	193,2	138,4	156,9	182,2	148,6	
		Inland	163,7	130,1	196,8	134,4	153,5	
		Ausland	245,7	153,2	86,1	267,2	139,7	
DM	Fahrzeugbau	Insgesamt	146,0	252,8	165,3	200,2	30,3	
		Inland	272,9	497,4	314,2	149,5	42,8	
		Ausland	22,7	15,1	20,6	249,5	18,2	
35.1	darunter: Schiff- und Bootsbau	Insgesamt	129,8	250,1	152,9	193,2	11,2	
		Inland	264,0	524,6	313,6	134,5	14,6	
		Ausland	9,1	3,1	8,3	246,1	8,1	
DN	H. v. Möbeln, Schmuck, Musik- instrumenten, Sportgeräten, Spiel- waren und sonstigen Erzeugnissen	Insgesamt	106,7	96,1	88,5	82,4	77,6	
		Inland	106,3	95,1	86,6	81,7	76,4	
		Ausland	116,4	117,8	129,6	98,4	103,2	

(Wertindex; Monatsdurchschnitt 2000 = 100)

September	Oktober	November	Dezember	Januar	Februar	März	April	Mai	WZ 2003
2005				2006					
117,7	103,2	118,1	261,2	148,8	123,8	149,4	128,0	134,0	D
117,8	110,5	134,5	153,7	157,9	119,4	145,7	123,0	135,9	
117,5	89,4	86,9	465,2	131,6	132,1	156,4	137,7	130,5	
170,3	140,4	156,9	193,2	185,6	179,7	219,6	189,1	193,5	D ohne 35.1
149,1	138,0	153,7	167,3	156,5	149,9	186,7	158,4	171,9	
232,9	147,6	166,4	270,0	271,8	267,9	317,2	280,3	257,5	
163,1	172,4	182,2	189,1	187,3	173,7	232,9	194,6	222,1	1
157,5	170,2	183,5	176,8	173,1	162,6	232,7	168,0	216,5	
178,4	178,5	178,4	223,1	226,7	204,5	233,6	268,7	237,4	
89,6	61,7	78,8	315,8	130,8	95,3	102,2	90,0	85,3	2
93,0	71,1	104,2	144,2	160,9	94,2	89,5	95,8	84,6	
84,8	48,6	43,5	554,1	89,0	96,7	119,8	82,0	86,4	
79,9	79,4	91,6	109,2	77,4	77,0	89,7	69,5	75,9	3
75,3	77,3	92,7	110,3	69,1	69,9	81,6	67,5	71,5	
117,4	96,4	82,5	100,1	144,7	134,2	155,7	85,2	111,5	
196,2	174,1	199,7	186,2	168,0	181,5	222,6	201,2	191,2	4
130,0	121,0	138,1	131,5	109,7	119,1	165,9	135,3	151,3	
587,8	488,4	564,5	509,8	513,4	550,9	558,4	591,4	427,6	
166,6	226,5	221,2	208,3	242,8	195,6	270,1	212,3	257,0	DD
175,3	242,1	233,1	216,4	257,2	210,2	298,0	218,7	269,5	
147,8	193,3	195,8	190,9	212,0	164,3	210,5	198,5	230,4	
223,8	199,2	229,2	207,3	191,5	200,3	235,6	211,6	196,1	DE
158,1	143,4	168,3	152,4	136,9	144,2	189,4	153,2	165,6	
533,7	462,6	516,6	466,3	448,5	465,1	453,6	486,8	340,0	
158,0	160,9	141,9	152,2	165,4	167,5	150,5	184,4	182,8	DG
148,8	141,3	127,1	118,8	137,7	150,7	113,4	121,8	181,7	
173,2	193,2	166,4	207,2	211,0	195,2	211,5	287,5	184,7	
103,7	98,2	94,6	79,1	80,4	86,2	109,1	97,2	116,2	DH
124,5	107,0	112,8	100,2	94,6	86,9	122,2	108,3	131,0	
67,9	83,1	63,5	43,0	56,1	85,2	86,5	78,1	90,9	
99,9	92,4	105,7	72,6	78,4	97,5	105,4	94,3	112,5	DI
91,7	88,3	103,7	70,8	69,0	87,7	97,4	84,9	104,3	
248,5	167,8	142,4	106,9	248,5	275,9	251,9	265,8	263,3	
140,3	108,0	134,1	200,9	146,7	139,2	173,9	176,6	166,3	DJ
111,8	100,1	123,9	162,0	94,7	107,8	145,0	127,7	137,5	
541,3	220,2	276,8	748,7	879,6	582,2	581,4	866,4	572,3	
214,8	140,5	172,7	166,8	211,9	171,4	196,9	190,1	229,3	DK
195,5	139,9	164,0	144,3	219,1	168,0	175,0	141,9	160,6	
316,7	143,7	219,0	286,6	173,7	189,3	313,1	446,0	593,8	
189,0	96,4	127,2	252,1	201,3	226,4	289,9	195,3	202,2	DL
157,0	120,7	148,5	216,9	153,4	161,5	237,3	207,5	179,8	
245,9	53,3	89,4	314,5	286,3	341,5	383,4	173,6	242,1	
37,7	49,9	64,0	388,2	104,9	40,6	42,5	42,4	39,3	DM
51,9	52,7	100,8	127,0	192,3	62,9	50,4	41,3	53,4	
24,0	47,2	28,2	641,9	20,0	19,0	34,9	43,5	25,6	
15,2	30,7	42,4	393,8	77,1	14,9	12,6	9,0	18,1	35.1
21,3	25,7	75,3	111,9	162,0	25,6	19,6	14,0	25,0	
9,7	35,1	12,7	647,4	0,7	5,3	6,4	4,6	11,8	
91,8	92,0	112,4	128,6	84,5	81,3	94,0	79,0	85,4	DN
88,5	89,6	110,6	128,9	80,6	79,9	91,1	77,6	82,2	
160,0	142,0	149,9	122,7	165,7	109,6	155,2	108,9	153,2	