

Verarbeitendes Gewerbe sowie Bergbau und Gewinnung von
Steinen und Erden

E I - m

Auftragseingänge im Verarbeitenden Gewerbe in Mecklenburg-Vorpommern

Februar 2006

Bestell-Nr.: E133 2006 02
Herausgabe: 24. April 2006
Printausgabe: EUR 4,00

Herausgeber: Statistisches Amt Mecklenburg-Vorpommern, Lübecker Straße 287, 19059 Schwerin,
Telefon: 0385 4801-0, Telefax: 0385 4801-4123, Internet: <http://www.statistik-mv.de>, E-Mail: statistik.post@statistik-mv.de

Zuständiger Dezernent: Hans-Peter Hasche, Telefon: 0385 4801-4430

© Statistisches Amt Mecklenburg-Vorpommern, Schwerin, 2006

Für nicht gewerbliche Zwecke sind Vervielfältigung und unentgeltliche Verbreitung, auch auszugsweise, mit Quellenangabe gestattet. Die Verbreitung, auch auszugsweise, über elektronische Systeme/Datenträger bedarf der vorherigen Zustimmung. Alle übrigen Rechte bleiben vorbehalten.

Zeichenerklärungen und Abkürzungen

-	nichts vorhanden
0	weniger als die Hälfte von 1 in der letzten besetzten Stelle, jedoch mehr als nichts
.	Zahlenwert unbekannt oder geheim zu halten
...	Zahl lag bei Redaktionsschluss noch nicht vor
x	Aussage nicht sinnvoll oder Fragestellung nicht zutreffend
/	keine Angabe, da Zahlenwert nicht ausreichend genau oder nicht repräsentativ
()	Zahl hat eingeschränkte Aussagefähigkeit
p	vorläufige Zahl
s	geschätzte Zahl
r	berichtigte Zahl

Abweichungen in den Summen erklären sich aus dem Auf- und Abrunden der Einzelwerte.

Inhaltsverzeichnis

	Seite
I. Vorbemerkungen	3
II. Hauptergebnisse	4
III. Grafiken	5
IV. Tabellen	
1. Auftragseingang im Verarbeitenden Gewerbe nach Monaten (Veränderung gegenüber dem gleichen Vorjahreszeitraum)	6 - 7
2. Auftragseingang im Verarbeitenden Gewerbe nach Monaten (Veränderung gegenüber dem Vormonat)	8 - 9
3. Auftragseingang im Verarbeitenden Gewerbe - Relation zum Umsatz (Umsatz im jeweiligen Zeitraum = 100)	10 - 11
4. Auftragseingang im Verarbeitenden Gewerbe nach Monaten (Wertindex; Monatsdurchschnitt 2000 = 100)	12 - 13

I. Vorbemerkungen

Mit dem vorliegenden Heft werden die Veränderungsgrößen der Auftragseingänge im Verarbeitenden Gewerbe 2005 und 2006 nach Monaten und Vierteljahre veröffentlicht.

Die Bewegung im Auftragsgeschehen ist ein anerkannt wichtiger Konjunkturindikator zur Beurteilung der kurz- und mittelfristig zu erwartenden Wirtschaftsentwicklung. Sie wird hier in den Varianten der wertmäßigen Darstellung von

- Veränderungen gegenüber dem gleichen Vorjahresmonat
- Veränderungen gegenüber dem jeweiligen Vormonat
- Veränderungen gegenüber dem Jahresdurchschnitt 2000 nach Jahren, Monaten bzw. Vierteljahre
- der Relation des Auftragswertes am Umsatzwert jeweils gleicher Zeiträume sowie
- im Wertvolumen

dargestellt ¹⁾.

Der Auftragseingang wird von den Betrieben ausgewählter Wirtschaftszweige des Verarbeitenden Gewerbes erfragt. Die Zuordnung der Betriebe zu den Wirtschaftszweigen erfolgt nach deren fachlichen Betriebsteilen, und zwar in der Aufteilung nach In- und Auslandsaufträgen.

Neben den Angaben für die Wirtschaftsgliederungen der „Klassifikation der Wirtschaftszweige, Ausgabe 2003 (WZ 2003)“ werden auch Ergebnisse für die Hauptgruppen *Vorleistungsgüterproduzenten*, *Investitionsgüterproduzenten*, *Gebrauchsgüterproduzenten* und *Verbrauchsgüterproduzenten* veröffentlicht. Die Abgrenzung dieser Hauptgruppen ist EU-weit verbindlich festgelegt in der Verordnung (EG) Nr. 586/7/2001 der Kommission vom 26. März 2001 zur Durchführung der Verordnung (EG) Nr. 1165/98 des Rates über Konjunkturstatistiken: Definition der industriellen Hauptgruppen (MIGS ²⁾). Für die 2003 neu eingeführte Hauptgruppe *Energie* wird kein Auftragseingang ausgewiesen, da durch die Auftragseingangsstatistik die Bereiche des Verarbeitenden Gewerbes nicht erfasst werden, die diese Hauptgruppe bilden.

Bei Zeitvergleichen der Hauptgruppen auf der Grundlage des Wertindex mit der Basis 2000 = 100 sind Einschränkungen in der Vergleichbarkeit zu beachten: Der Wirtschaftszweig *34.30 Herstellung von Teilen und Zubehör für Kraftwagen und Kraftwagenmotoren* wechselte mit Einführung der WZ 2003 von den Vorleistungsgüterproduzenten zu den Investitionsgüterproduzenten. Die Gruppen *22.2 Druckgewerbe* und *22.3 Vervielfältigung von bespielten Ton-, Bild- und Datenträgern* sind von den Vorleistungsgüterproduzenten zu den Verbrauchsgüterproduzenten umgesetzt worden.

In die Erhebung des Auftragseingangs **nicht einbezogen** sind die Betriebe des Bergbaus und der Gewinnung von Steinen und Erden, des Ernährungsgewerbes, die Herstellung von Verpackungsmitteln und Lagerbehältern aus Holz, die Herstellung von Holzwaren sowie von Kork-, Flecht- und Korbwaren, Betriebe des Verlagsgewerbes, die Herstellung von Erzeugnissen aus Beton, Zement und Gips (außer Gipszeugnisse für den Bau), die Herstellung von sonstigen Mineralerzeugnissen, die Herstellung von Matratzen, von Schmuck und ähnlichen Erzeugnissen, die Recyclingbetriebe sowie die Betriebe weiterer Wirtschaftszweige, die aber zurzeit in Mecklenburg-Vorpommern nicht angesiedelt sind.

Rechtsgrundlagen für die Durchführung der Erhebung sind:

- Gesetz über die Statistik im Produzierenden Gewerbe (ProdGewStatG) in der Fassung der Bekanntmachung vom 21. März 2002 (BGBl. I S. 1181), zuletzt geändert durch Artikel 104 der Verordnung vom 25. November 2003 (BGBl. I S. 2304)
- Artikel 2 der Verordnung zur Änderung statistischer Rechtsvorschriften (Statistikbereinungsverordnung) vom 14. September 1984 (BGBl. I S. 1247)
- Gesetz über die Statistik für Bundeszwecke (Bundesstatistikgesetz - BStatG) vom 22. Januar 1987 (BGBl. I S. 462, 565), zuletzt geändert durch Artikel 2 des Gesetzes vom 9. Juni 2005 (BGBl. I S. 1534)

Als Auftragseingang gilt die Summe der Werte aller im Berichtsmonat vom Betrieb bzw. Unternehmen fest akzeptierten Aufträge auf Lieferung selbst hergestellter oder in Lohnarbeit von anderen in- oder ausländischen Firmen produzierten Erzeugnissen (ohne Umsatzsteuer). Einbezogen werden die zur Produktion gehörenden Dienstleistungen, wie Lohnarbeiten, Reparaturen, Instandhaltungen, Installationen, Montagen u. a. Im Wert des Auftragseingangs sind in Rechnung gestellte Kosten für Fracht, Verpackung, Porto und die Verbrauchsteuern enthalten. Als Auftragseingänge zählen auch Verkäufe ab Lager, wenn Auftragseingang und Auslieferung zeitlich zusammenfallen. Lautete die Auftragsbestätigung nur über eine Menge, so wurden vom meldenden Betrieb für die Berechnung der Auftragswerte die für das jeweilige Geschäft in Frage kommenden Tagespreise zum Zeitpunkt des Auftragseingangs zugrunde gelegt.

Nicht zum Auftragseingang zählen:

1. Aufträge für Bauleistungen
2. Aufträge auf Lieferung für Elektrizität, Fernwärme, Gas, Dampf und Wasser
3. Aufträge auf Lieferung von verkaufsfähigen Produktionsrückständen
4. Aufträge auf Lieferung von Handelsware
5. Aufträge über nichtindustrielle Leistungen
6. Aufträge auf unternehmensinterne Lieferungen und Leistungen

1) Zum Ende des Berichtsjahres werden die von den Betrieben nachträglich gemeldeten Korrekturen berücksichtigt. Dadurch können geringfügige Abweichungen zu den vorangegangenen Veröffentlichungen entstehen. Die Teilveröffentlichungen von Januar bis November enthalten grundsätzlich vorläufige Angaben.

2) MIGS = Main Industry Groupings

II. Hauptergebnisse

Die Auftragseingänge sind im Februar gegenüber dem Vorjahresmonat insgesamt um 29,5 Prozent gesunken, wobei das Ergebnis wesentlich vom Schiffbau beeinflusst wurde. Ohne den Schiffbau (einschließlich Bootsbau) erhöhten sich die Auftragseingänge um 20,8 Prozent, darunter aus dem Inland um 7,1 Prozent, aus dem Ausland sogar um 53,2 Prozent.

Eine Steigerung der Auftragseingänge war nur bei den Verbrauchsgüterproduzenten mit 24,9 Prozent (Ausland: + 41,1 Prozent, Inland: + 14,6 Prozent) und bei den Gebrauchsgüterproduzenten mit 4,2 Prozent (Ausland: + 8,1 Prozent, Inland: + 3,3 Prozent) zu verzeichnen. Die Entwicklung in diesen Hauptgruppen wurde vor allem von den Wirtschaftsabteilungen Papier-, Verlags- und Druckgewerbe (+ 25,3 Prozent), Elektrotechnik/Elektronik, Rundfunk- und Nachrichtentechnik, Medizin-, Mess-, Steuer- und Regelungstechnik (zusammen: + 51,7 Prozent) sowie Herstellung von Möbeln (+ 0,5 Prozent) unterstützt.

Gegenüber dem Monatsdurchschnitt des Jahres 2000 (= 100) waren die Auftragseingänge im Februar 2006 um 23,8 Prozent höher, darunter ohne den Schiffbau (einschließlich Bootsbau) um 79,7 Prozent.

Die Auftragseingänge aus dem Ausland haben sich im Februar gegenüber allen Vergleichszeiträumen erhöht (Vergleich zum Februar 2005: + 2,4 Prozent, Januar 2006: + 0,4 Prozent, Monatsdurchschnitt 2000: + 32,1 Prozent), wobei der Hauptanteil im Industriebereich Elektrotechnik/Elektronik, Rundfunk- und Nachrichtentechnik, Medizin-, Mess-, Steuer- und Regelungstechnik lag.

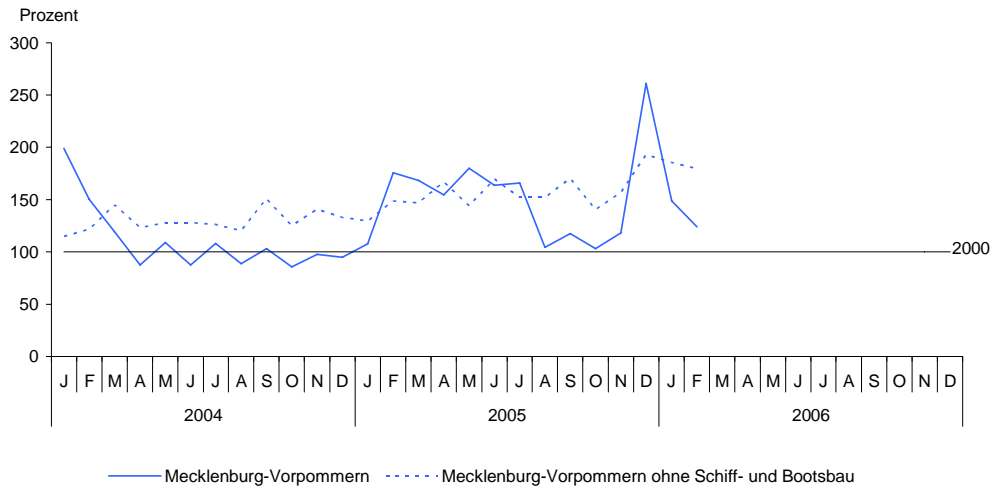
WZ 2003	Bezeichnung (H. v. = Herstellung von)		Auftragseingänge im Vergleich			
			Februar 2006 zum			Jan. - Febr. 2006 zu Jan. - Febr. 2005
			Monatsdurchschnitt Jahr 2000	Februar 2005	Januar 2006	
			%			
D	Verarbeitendes Gewerbe	Insgesamt	123,8	70,5	83,2	96,2
		Inland	119,4	59,6	75,6	93,4
		Ausland	132,1	102,4	100,4	102,3
D ohne 35.1	darunter: Verarbeitendes Gewerbe ohne Schiff- und Bootsbau	Insgesamt	179,7	120,8	96,8	131,3
		Inland	149,9	107,1	95,8	118,6
		Ausland	267,9	153,2	98,6	160,1
DD	Holzgewerbe (ohne H. v. Möbeln)	Insgesamt	195,6	109,7	80,6	127,6
		Ausland	164,3	66,3	77,5	100,0
DE	Papier-, Verlags- und Druckgewerbe	Insgesamt	200,3	125,3	104,6	115,6
		Ausland	465,1	137,6	103,7	117,0
DG	H. v. chemischen Erzeugnissen	Insgesamt	167,5	130,9	101,2	113,2
		Ausland	195,2	108,4	92,5	92,8
DH	H. v. Gummi- und Kunststoffwaren	Insgesamt	86,2	118,1	107,2	108,3
		Ausland	85,2	163,0	151,8	128,9
DI	Glasgewerbe, H. v. Keramik, Verarbeitung von Steinen und Erden	Insgesamt	97,5	128,6	124,5	125,9
		Ausland	275,9	214,1	111,1	198,0
DJ	Metallerzeugung und -bearbeitung, H. v. Metallerzeugnissen	Insgesamt	139,2	80,6	94,9	104,4
		Ausland	582,2	54,9	66,2	107,3
DK	Maschinenbau	Insgesamt	171,4	132,3	80,9	148,4
		Ausland	189,3	144,7	108,9	99,4
DL	H. v. Büromaschinen, Datenverarbeitungs- geräten u. -einrichtungen; Elektrotechnik, Feinmechanik u. Optik; H. v. Uhren	Insgesamt	226,4	151,7	112,5	167,7
		Ausland	341,5	782,3	119,3	486,2
DM	Fahrzeugbau	Insgesamt	40,6	17,2	38,7	45,7
		Ausland	19,0	19,9	94,9	19,2
35.1	darunter: Schiff- u. Bootsbau	Insgesamt	14,9	6,5	19,4	31,4
		Ausland	5,3	6,2	745,5	3,3
DN	H. v. Möbeln, Schmuck, Musikinstrumenten, Sportgeräten, Spielwaren und sonstigen Erzeugnissen	Insgesamt	81,3	100,5	96,2	102,5
		Ausland	109,6	84,5	66,2	95,0

III. Grafiken

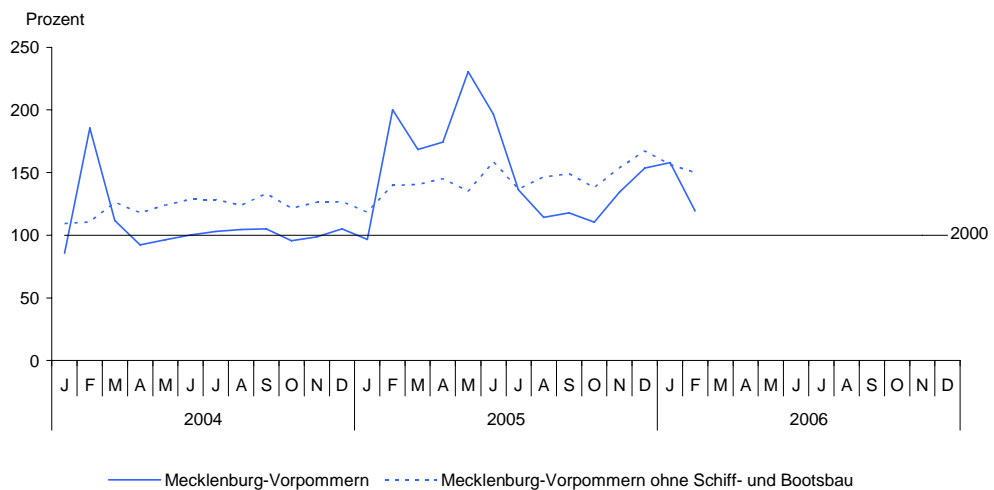
Wertindex der Auftragseingänge in ausgewählten fachlichen Betriebsteilen des Verarbeitenden Gewerbes

(Monatsdurchschnitt 2000 = 100)

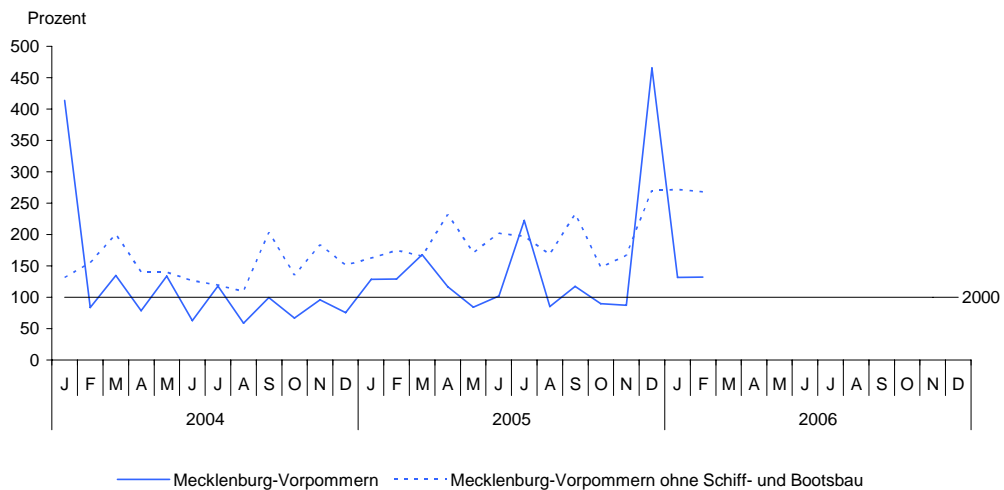
Insgesamt



Inland



Ausland



IV. Tabellen

1. Auftragseingang im Verarbeitenden Gewerbe nach Monaten -

WZ 2003	Bezeichnung (H. v. = Herstellung von)		Februar	März	April	Mai	Juni
			2005				
D	Verarbeitendes Gewerbe	Insgesamt	116,8	140,8	176,6	164,9	187,8
		Inland	107,9	150,8	188,9	239,2	196,1
		Ausland	154,4	125,0	149,2	63,1	162,6
D ohne 35.1	Verarbeitendes Gewerbe ohne Schiff- und Bootsbau	Insgesamt	122,1	101,3	135,4	112,5	132,4
		Inland	126,5	111,4	123,2	108,7	123,3
		Ausland	112,9	82,6	165,9	122,5	160,0
1	Vorleistungsgüterproduzenten	Insgesamt	143,0	113,0	114,1	110,6	137,6
		Inland	130,9	108,6	112,8	109,3	126,1
		Ausland	171,4	122,8	116,8	114,4	165,7
2	Investitionsgüterproduzenten	Insgesamt	106,5	170,0	303,7	211,0	271,6
		Inland	100,7	209,3	336,2	438,3	296,3
		Ausland	141,9	125,7	227,5	39,6	157,5
3	Gebrauchsgüterproduzenten	Insgesamt	95,7	97,5	121,4	108,8	123,6
		Inland	92,5	92,5	120,6	127,1	104,7
		Ausland	113,5	139,8	125,8	41,9	236,4
4	Verbrauchsgüterproduzenten	Insgesamt	115,0	88,7	94,2	145,4	135,8
		Inland	103,2	69,4	103,2	120,0	132,1
		Ausland	140,3	128,5	81,9	205,8	141,9
DD	Holzgewerbe (ohne H. v. Möbeln)	Insgesamt	115,6	96,4	80,8	95,5	109,5
		Inland	85,5	99,9	81,5	96,5	112,9
		Ausland	208,0	86,2	78,7	92,3	102,3
DE	Papier-, Verlags- und Druckgewerbe	Insgesamt	117,0	94,9	93,3	149,7	138,0
		Inland	106,8	83,0	100,7	124,7	137,0
		Ausland	139,8	116,4	83,1	212,9	139,8
DG	H. v. chemischen Erzeugnissen	Insgesamt	95,9	107,2	131,4	121,8	106,1
		Inland	83,7	86,0	150,6	150,4	103,6
		Ausland	110,0	127,0	116,1	91,1	109,7
DH	H. v. Gummi- und Kunststoffwaren	Insgesamt	100,5	100,5	122,0	129,1	124,1
		Inland	96,6	93,9	114,3	94,9	121,5
		Ausland	113,2	121,4	149,0	330,8	133,0
DI	Glasgewerbe, H. v. Keramik, Verarbeitung von Steinen und Erden	Insgesamt	90,5	94,6	119,8	114,2	99,7
		Inland	91,2	98,2	125,0	118,2	96,3
		Ausland	83,4	70,3	78,7	79,7	130,9
DJ	Metallerzeugung und -bearbeitung, H. v. Metallerzeugnissen	Insgesamt	157,7	124,7	136,1	121,2	169,0
		Inland	129,6	108,8	119,0	107,8	109,9
		Ausland	230,5	180,5	181,2	243,9	541,6
DK	Maschinenbau	Insgesamt	110,2	107,5	158,1	130,5	141,7
		Inland	116,3	120,2	156,3	134,4	122,4
		Ausland	86,4	79,8	166,5	115,3	262,4
DL	H. v. Büromaschinen, Datenverarbeitungs- geräten und -einrichtungen; Elektrotech- nik, Feinmechanik u. Optik; H. v. Uhren	Insgesamt	141,0	93,7	234,2	104,9	161,4
		Inland	230,5	160,0	164,5	97,9	156,0
		Ausland	32,8	29,1	470,1	117,6	188,0
DM	Fahrzeugbau	Insgesamt	110,8	247,8	405,6	290,8	575,9
		Inland	94,6	283,7	687,7	> 1 000	802,9
		Ausland	326,6	210,1	70,1	11,1	110,9
35.1	darunter: Schiff- und Bootsbau	Insgesamt	110,8	300,4	748,1	345,6	> 1 000
		Inland	92,8	379,7	> 1 000	> 1 000	> 1 000
		Ausland	505,1	234,5	43,8	2,4	257,5
DN	H. v. Möbeln, Schmuck, Musik- instrumenten, Sportgeräten, Spiel- waren und sonstigen Erzeugnissen	Insgesamt	92,8	89,4	119,5	126,3	103,3
		Inland	92,9	92,2	120,7	130,6	104,9
		Ausland	91,4	55,6	100,6	80,9	85,2

Veränderung gegenüber dem gleichen Vorjahreszeitraum (= 100)

2005	2006	WZ 2003							
Juli	August	September	Oktober	November	Dezember	Januar	Februar	Jan. - Feb.	
153,6	117,7	114,2	120,6	120,8	275,9	138,2	70,5	96,2	D
132,4	109,4	112,2	115,6	136,2	146,5	163,4	59,6	93,4	
189,0	145,8	118,2	133,9	90,7	618,3	102,3	102,4	102,3	
120,4	126,6	112,8	112,3	111,4	145,3	143,3	120,8	131,3	D ohne 35.1
106,5	118,4	112,0	113,4	121,6	132,0	132,1	107,1	118,6	
165,0	153,8	114,4	109,3	90,7	178,5	167,6	153,2	160,1	
104,5	118,1	110,7	118,5	136,8	150,1	129,0	93,5	109,1	1
104,3	119,1	109,3	122,4	140,3	140,8	128,0	100,6	113,1	
105,1	115,0	114,1	109,3	127,6	175,4	131,2	81,0	101,4	
202,2	115,2	122,3	131,5	109,1	420,9	151,8	53,3	85,3	2
173,6	94,6	123,3	110,5	142,9	154,8	221,6	37,7	79,1	
229,9	198,8	120,7	214,4	61,1	> 1 000	84,8	121,1	100,5	
104,2	100,1	86,9	87,4	82,2	135,2	118,7	104,2	111,0	3
105,6	99,4	90,2	90,6	86,5	139,3	105,8	103,3	104,5	
95,2	103,7	73,0	71,1	56,7	107,0	224,5	108,1	147,9	
122,7	138,5	103,0	106,8	116,7	131,0	105,7	124,9	114,8	4
124,3	126,8	87,8	106,1	110,1	125,1	110,9	114,6	112,8	
119,7	161,7	133,2	107,8	127,7	141,2	99,7	141,1	117,6	
96,0	104,8	103,2	145,5	156,1	158,2	146,8	109,7	127,6	DD
88,2	102,8	93,7	132,8	145,6	139,6	140,9	144,1	142,3	
138,2	114,4	139,2	195,7	191,3	233,9	164,7	66,3	100,0	
128,2	141,1	109,4	111,6	119,0	133,0	106,8	125,3	115,6	DE
126,4	125,4	95,9	108,7	111,7	123,5	111,1	118,1	114,6	
131,8	174,1	136,2	116,1	132,4	150,9	101,3	137,6	117,0	
91,7	111,7	103,2	108,6	105,0	108,9	99,6	130,9	113,2	DG
95,1	115,7	105,5	106,5	121,5	105,0	124,8	156,4	139,5	
85,9	106,4	100,1	111,2	89,6	112,8	81,8	108,4	92,8	
113,8	115,6	116,5	109,3	109,0	102,0	99,4	118,1	108,3	DH
120,2	100,3	116,5	110,9	107,7	99,1	100,0	102,1	101,0	
98,4	174,9	116,5	105,7	113,3	115,5	97,8	163,0	128,9	
94,1	110,0	96,9	93,6	113,6	111,8	122,7	128,6	125,9	DI
93,8	109,1	95,6	92,3	117,0	112,1	115,2	120,3	118,0	
99,2	118,6	106,3	107,8	82,2	107,3	182,8	214,1	198,0	
90,3	110,6	109,5	86,5	112,5	200,7	144,9	80,6	104,4	DJ
92,2	102,0	108,2	106,8	115,9	189,6	108,8	98,2	102,9	
81,1	163,2	113,2	39,0	95,2	243,9	291,7	54,9	107,3	
128,2	130,7	148,9	122,6	127,2	138,3	164,7	132,3	148,4	DK
115,8	117,7	137,0	121,9	129,9	126,9	201,5	129,9	162,6	
233,2	214,0	207,8	126,2	117,6	181,5	74,1	144,7	99,4	
198,0	193,4	121,5	122,7	91,7	172,6	190,3	151,7	167,7	DL
131,3	175,9	142,9	121,8	137,3	141,3	130,9	77,4	96,7	
362,5	240,2	103,8	126,8	46,3	237,1	335,0	782,3	486,2	
232,8	70,0	115,2	158,1	167,4	862,9	126,8	17,2	45,7	DM
326,0	64,8	106,0	114,6	211,7	180,4	335,2	16,5	58,3	
199,5	85,7	140,9	268,6	96,9	> 1 000	18,6	19,9	19,2	
266,4	41,1	155,1	348,9	306,9	> 1 000	118,4	6,5	31,4	35.1
557,0	32,5	116,6	169,8	561,0	295,3	553,4	6,6	45,2	
212,0	72,4	440,4	> 1 000	89,9	> 1 000	0,7	6,2	3,3	
103,0	95,9	95,5	95,0	87,8	134,8	104,4	100,5	102,5	DN
102,9	97,0	93,7	96,5	89,7	140,1	104,5	101,8	103,1	
103,8	82,1	122,5	79,2	66,0	73,7	103,5	84,5	95,0	

2. Auftragseingang im Verarbeitenden Gewerbe nach Monaten -

WZ 2003	Bezeichnung (H. v. = Herstellung von)		Januar	Februar	März	April	Mai
			2005				
D	Verarbeitendes Gewerbe	Insgesamt	113,7	163,2	95,8	91,8	116,6
		Inland	92,1	207,3	84,1	103,5	132,2
		Ausland	171,0	100,3	130,1	69,5	72,1
D ohne 35.1	Verarbeitendes Gewerbe ohne Schiff- und Bootsbau	Insgesamt	97,4	114,8	98,7	113,8	86,2
		Inland	93,5	118,1	100,4	103,3	93,0
		Ausland	107,2	107,8	94,7	140,2	73,7
1	Vorleistungsgüterproduzenten	Insgesamt	115,2	128,0	89,7	100,5	89,7
		Inland	107,7	119,6	93,2	103,5	96,4
		Ausland	135,8	146,2	83,6	94,6	75,2
2	Investitionsgüterproduzenten	Insgesamt	114,8	207,5	99,1	85,1	135,3
		Inland	78,0	344,1	79,4	101,3	155,8
		Ausland	210,3	76,1	184,4	54,8	64,6
3	Gebrauchsgüterproduzenten	Insgesamt	80,7	113,3	111,4	115,4	82,4
		Inland	82,5	103,6	115,8	115,5	89,0
		Ausland	68,8	192,5	92,0	114,5	45,0
4	Verbrauchsgüterproduzenten	Insgesamt	111,9	91,4	91,4	120,1	102,3
		Inland	94,1	105,0	78,6	144,9	93,7
		Ausland	142,6	75,9	111,6	92,7	117,3
DD	Holzgewerbe (ohne H. v. Möbeln)	Insgesamt	125,6	107,8	98,7	86,0	111,0
		Inland	117,7	79,9	135,8	87,2	109,3
		Ausland	157,7	192,4	51,8	82,0	116,9
DE	Papier-, Verlags- und Druckgewerbe	Insgesamt	115,0	89,2	92,9	111,1	104,7
		Inland	100,0	99,0	83,1	123,5	99,8
		Ausland	143,3	76,3	109,5	95,1	112,9
DG	H. v. chemischen Erzeugnissen	Insgesamt	118,9	77,0	111,4	121,9	89,9
		Inland	97,5	87,3	92,3	160,4	112,6
		Ausland	140,5	69,8	128,3	97,5	66,1
DH	H. v. Gummi- und Kunststoffwaren	Insgesamt	104,3	90,2	135,9	102,3	107,5
		Inland	93,6	89,9	130,9	105,3	92,4
		Ausland	154,2	91,1	149,8	94,9	148,1
DI	Glasgewerbe, H. v. Keramik, Verarbeitung von Steinen und Erden	Insgesamt	98,3	118,7	127,0	113,1	92,1
		Inland	95,0	121,7	126,1	115,8	92,2
		Ausland	136,5	94,8	137,2	87,8	90,6
DJ	Metallerzeugung und -bearbeitung, H. v. Metallerzeugnissen	Insgesamt	101,1	170,7	85,8	107,6	77,3
		Inland	101,8	126,2	98,0	100,7	97,7
		Ausland	98,2	351,6	68,0	122,2	41,9
DK	Maschinenbau	Insgesamt	106,6	100,7	115,2	100,2	93,0
		Inland	95,7	119,0	105,2	106,4	93,7
		Ausland	148,4	55,8	167,8	79,7	89,7
DL	H. v. Büromaschinen, Datenverarbeitungs- geräten und -einrichtungen; Elektrotech- nik, Feinmechanik u. Optik; H. v. Uhren	Insgesamt	72,4	141,1	89,6	144,5	71,6
		Inland	76,3	178,0	84,4	93,0	79,5
		Ausland	64,4	51,1	134,1	419,6	62,3
DM	Fahrzeugbau	Insgesamt	183,9	285,0	93,2	66,4	173,1
		Inland	81,5	662,4	68,7	104,4	182,3
		Ausland	529,4	89,0	187,8	12,7	66,6
35.1	darunter: Schiff- und Bootsbau	Insgesamt	322,8	350,5	92,0	61,8	192,6
		Inland	77,3	> 1 000	65,9	103,8	198,7
		Ausland	> 1 000	88,6	197,3	5,3	34,2
DN	H. v. Möbeln, Schmuck, Musik- instrumenten, Sportgeräten, Spiel- waren und sonstigen Erzeugnissen	Insgesamt	84,8	100,0	112,8	117,0	90,0
		Inland	83,8	101,9	116,0	116,6	89,4
		Ausland	96,1	81,1	71,8	124,9	101,2

Veränderung gegenüber dem Vormonat (jeweiliger Vormonat = 100)

2005	2006	WZ 2003							
Juni	Juli	August	September	Oktober	November	Dezember	Januar	Februar	
91,1	101,3	62,8	112,8	87,7	114,4	221,2	57,0	83,2	D
85,3	69,3	83,8	103,1	93,8	121,8	114,3	102,7	75,6	
121,1	218,3	38,4	137,7	76,1	97,2	535,2	28,3	100,4	
117,7	89,7	100,0	112,0	82,5	111,8	123,1	96,1	96,8	D ohne
117,5	86,3	107,1	101,7	92,5	111,4	108,8	93,5	95,8	35.1
118,2	97,5	85,3	138,5	63,4	112,7	162,3	100,7	98,6	
129,3	77,6	114,7	94,3	105,7	105,7	103,8	99,0	92,8	1
114,5	90,0	116,2	87,5	108,0	107,8	96,3	97,9	94,0	
170,6	54,5	110,0	116,3	100,1	100,0	125,0	101,6	90,2	
74,1	120,4	35,0	140,7	68,9	127,7	400,8	41,4	72,8	2
74,4	56,8	54,5	128,9	76,5	146,4	138,4	111,6	58,6	
71,4	673,8	20,7	163,5	57,3	89,5	> 1 000	16,1	108,6	
118,2	80,3	95,6	112,8	99,3	115,4	119,3	70,9	99,4	3
93,5	96,5	91,7	112,9	102,6	119,9	119,0	62,7	101,1	
391,9	37,2	122,2	112,1	82,1	85,6	121,4	144,5	92,7	
106,6	81,3	123,8	112,0	88,7	114,7	93,2	90,2	108,0	4
111,8	89,0	113,0	104,4	93,0	114,2	95,2	83,4	108,6	
99,3	69,3	145,6	123,9	83,1	115,6	90,3	100,7	107,3	
114,4	88,7	122,2	80,0	136,0	97,7	94,2	116,5	80,6	DD
104,4	98,2	128,6	70,3	138,1	96,3	92,8	118,8	81,7	
147,5	66,5	100,0	122,5	130,8	101,3	97,5	111,0	77,5	
107,6	86,3	123,7	112,8	89,0	115,1	90,4	92,4	104,6	DE
112,3	91,6	112,9	108,9	90,7	117,4	90,5	89,9	105,3	
100,7	77,6	144,7	118,7	86,7	111,7	90,3	96,2	103,7	
92,3	104,0	96,5	109,3	101,8	88,2	107,3	108,7	101,2	DG
83,6	117,5	85,8	109,9	94,9	89,9	93,5	115,9	109,4	
107,6	85,3	116,9	108,5	111,6	86,1	124,5	101,9	92,5	
113,0	84,5	104,1	95,7	94,7	96,3	83,6	101,6	107,2	DH
136,8	83,2	95,8	105,3	86,0	105,4	88,9	94,4	91,8	
72,7	88,6	128,8	74,4	122,3	76,4	67,7	130,5	151,8	
100,2	89,2	112,8	98,8	92,6	114,4	68,7	107,9	124,5	DI
94,3	96,3	107,5	95,8	96,3	117,5	68,2	97,5	127,1	
174,2	40,8	199,1	124,8	67,5	84,8	75,0	232,5	111,1	
162,7	53,0	109,4	120,5	77,0	124,1	149,9	73,0	94,9	DJ
113,9	79,7	102,9	113,0	89,5	123,8	130,8	58,4	113,9	
359,9	18,9	144,2	149,1	40,7	125,7	270,5	117,5	66,2	
127,6	90,9	98,2	135,7	65,4	122,9	96,6	127,0	80,9	DK
115,8	98,6	94,5	133,6	71,6	117,2	88,0	151,9	76,7	
181,7	68,5	113,4	142,9	45,4	152,4	130,9	60,6	108,9	
113,4	116,1	81,5	127,2	51,0	131,9	198,2	79,9	112,5	DL
151,2	68,3	114,3	102,3	76,8	123,0	146,1	70,7	105,3	
56,2	310,3	52,3	176,0	21,7	167,6	351,7	91,1	119,3	
65,4	121,1	15,1	124,5	132,3	128,1	606,8	27,0	38,7	DM
63,2	47,6	28,7	121,3	101,5	191,2	126,0	151,4	32,7	
136,0	> 1 000	7,3	131,8	197,1	59,7	> 1 000	3,1	94,9	
61,1	126,4	5,8	136,4	201,6	138,2	929,5	19,6	19,4	35.1
59,8	42,9	10,8	146,1	120,8	292,8	148,5	144,9	15,8	
267,1	> 1 000	3,3	120,6	360,3	36,2	> 1 000	0,1	745,5	
92,1	93,1	94,1	118,3	100,3	122,1	114,5	65,7	96,2	DN
91,1	94,3	93,5	115,9	101,3	123,4	116,6	62,5	99,2	
110,0	75,9	104,9	155,0	88,8	105,6	81,8	135,1	66,2	

3. Auftragseingang im Verarbeitenden Gewerbe -

WZ 2003	Bezeichnung (H. v. = Herstellung von)		Februar	März	April	Mai	Juni
			2005				
D	Verarbeitendes Gewerbe	Insgesamt	192,2	138,3	136,3	146,8	130,8
		Inland	199,9	125,5	143,2	161,8	164,8
		Ausland	172,7	171,6	119,9	99,0	74,5
D ohne 35.1	Verarbeitendes Gewerbe ohne Schiff- und Bootsbau	Insgesamt	114,8	106,1	109,6	100,9	107,1
		Inland	113,9	107,6	105,2	100,4	108,2
		Ausland	116,9	102,6	118,9	102,0	104,7
1	Vorleistungsgüterproduzenten	Insgesamt	132,5	107,5	99,0	95,1	113,3
		Inland	130,6	105,0	99,9	96,8	103,0
		Ausland	136,0	112,7	97,3	90,6	139,6
2	Investitionsgüterproduzenten	Insgesamt	290,3	174,1	186,0	198,1	153,9
		Inland	290,9	149,3	197,5	218,5	264,2
		Ausland	287,9	252,9	154,9	111,4	33,2
3	Gebrauchsgüterproduzenten	Insgesamt	97,8	89,5	109,2	99,2	92,9
		Inland	95,1	86,8	109,7	112,2	81,6
		Ausland	111,7	107,6	106,5	43,5	146,9
4	Verbrauchsgüterproduzenten	Insgesamt	98,1	77,7	98,9	98,4	99,7
		Inland	97,6	65,3	97,7	96,6	100,1
		Ausland	98,8	98,6	101,2	100,9	99,1
DD	Holzgewerbe (ohne H. v. Möbeln)	Insgesamt	106,8	103,2	79,4	90,3	98,4
		Inland	90,6	111,6	91,8	103,3	97,0
		Ausland	138,0	82,5	53,8	63,8	102,0
DE	Papier-, Verlags- und Druckgewerbe	Insgesamt	97,7	79,2	96,2	97,6	98,3
		Inland	96,7	68,6	94,6	97,0	98,4
		Ausland	99,5	99,0	98,8	98,4	98,3
DG	H. v. chemischen Erzeugnissen	Insgesamt	94,7	93,3	92,8	94,5	91,8
		Inland	96,1	89,8	92,1	96,1	93,6
		Ausland	93,4	95,6	93,5	91,7	89,5
DH	H. v. Gummi- und Kunststoffwaren	Insgesamt	108,9	124,8	102,7	125,2	117,0
		Inland	105,4	113,8	100,0	104,4	117,7
		Ausland	119,9	163,4	110,8	188,6	114,9
DI	Glasgewerbe, H. v. Keramik, Verarbeitung von Steinen und Erden	Insgesamt	102,4	102,3	99,3	99,5	99,0
		Inland	100,5	100,8	98,7	99,7	99,1
		Ausland	125,9	119,5	108,3	96,6	98,3
DJ	Metallerzeugung und -bearbeitung, H. v. Metallerzeugnissen	Insgesamt	146,8	129,0	129,8	109,7	145,4
		Inland	120,5	115,4	104,2	104,0	109,6
		Ausland	215,6	171,6	225,7	141,3	249,7
DK	Maschinenbau	Insgesamt	85,1	101,5	92,9	97,7	106,6
		Inland	91,0	104,5	95,8	97,8	99,1
		Ausland	63,5	92,7	81,7	97,1	137,3
DL	H. v. Büromaschinen, Datenverarbeitungs- geräten und -einrichtungen; Elektrotech- nik, Feinmechanik u. Optik; H. v. Uhren	Insgesamt	141,9	118,9	148,2	109,9	106,9
		Inland	155,6	128,7	134,8	106,0	138,8
		Ausland	81,3	84,6	168,0	116,5	55,3
DM	Fahrzeugbau	Insgesamt	617,9	203,2	246,7	251,5	204,6
		Inland	641,1	157,4	275,3	271,3	475,0
		Ausland	542,3	345,2	111,6	75,5	21,7
35.1	darunter: Schiff- und Bootsbau	Insgesamt	> 1 000	235,5	349,1	299,9	250,4
		Inland	> 1 000	174,9	367,6	313,6	891,3
		Ausland	> 1 000	441,0	150,5	39,2	9,8
DN	H. v. Möbeln, Schmuck, Musik- instrumenten, Sportgeräten, Spiel- waren und sonstigen Erzeugnissen	Insgesamt	93,1	86,7	109,3	113,2	81,5
		Inland	95,8	87,8	110,7	116,1	80,8
		Ausland	69,0	68,6	88,0	79,4	92,6

Relation zum Umsatz (Umsatz im jeweiligen Zeitraum = 100)

2005	2006	WZ 2003							
Juli	August	September	Oktober	November	Dezember	Januar	Februar	Jan. - Feb.	
121,8	86,3	89,8	90,3	83,2	234,1	136,0	108,6	122,0	D
90,5	87,5	77,0	90,3	80,2	132,5	128,0	104,0	116,4	
204,0	83,3	131,4	90,3	93,3	450,6	158,7	117,4	134,9	
94,7	100,6	106,3	95,6	91,9	131,6	126,6	123,7	125,2	D ohne
89,5	99,7	97,1	96,5	90,2	120,9	111,8	111,0	111,4	35.1
107,7	103,3	129,9	93,2	97,0	157,0	163,7	153,0	158,2	
89,8	99,7	89,6	96,6	96,6	113,4	113,8	106,1	110,0	1
91,2	105,2	89,3	99,4	98,6	111,8	110,3	105,5	107,9	
85,7	85,2	90,6	90,0	91,4	117,0	121,9	107,6	114,6	
148,1	71,6	89,2	80,3	68,4	412,1	170,9	113,0	140,5	2
87,9	68,0	64,1	76,8	63,2	164,9	151,8	103,3	129,3	
297,3	79,7	221,5	88,5	94,6	899,1	250,2	129,4	168,4	
117,0	73,3	82,3	103,4	99,3	113,9	94,8	99,2	96,9	3
131,4	74,9	87,7	104,9	101,5	129,5	93,9	98,2	96,0	
66,7	66,1	62,3	95,1	82,7	54,8	98,1	103,5	100,6	
97,0	94,4	98,5	97,0	97,7	97,0	99,1	100,5	99,8	4
97,6	92,9	97,2	95,7	96,5	94,8	98,1	99,7	99,0	
95,8	96,9	100,4	98,9	99,4	100,5	100,5	101,4	100,9	
88,7	101,3	82,4	100,2	98,7	105,0	115,1	102,0	108,9	DD
96,2	116,4	86,5	100,8	95,7	99,3	114,7	101,7	108,5	
69,9	64,3	73,7	98,7	107,3	121,8	116,4	102,7	110,0	
98,6	98,3	98,8	96,3	96,9	96,3	99,3	101,7	100,5	DE
98,4	97,2	98,8	93,9	95,8	94,6	99,1	103,2	101,2	
99,0	100,1	98,7	100,2	98,6	99,0	99,7	99,5	99,6	
92,4	94,3	92,4	92,1	92,0	93,4	94,0	96,1	95,1	DG
93,9	94,6	93,3	93,3	94,1	93,9	95,4	96,5	95,9	
89,6	94,0	91,2	90,7	89,6	92,9	92,6	95,7	94,1	
99,1	101,8	99,5	108,6	93,8	109,8	120,0	120,5	120,3	DH
109,2	104,5	108,4	99,7	105,5	113,1	119,6	107,3	113,3	
77,7	96,3	79,2	135,0	70,1	98,4	121,4	153,5	138,9	
102,6	101,4	100,6	105,0	106,7	103,0	112,1	106,3	108,8	DI
101,1	101,3	100,9	106,6	107,8	103,3	111,9	107,3	109,3	
134,2	102,7	98,5	91,5	94,1	100,2	113,2	100,7	106,2	
93,7	89,7	105,3	91,0	97,4	154,6	132,6	116,8	124,4	DJ
92,6	85,1	95,4	96,9	103,7	154,1	98,8	120,2	109,1	
100,1	113,2	151,4	65,6	70,4	156,3	275,5	108,8	171,1	
97,4	92,3	113,7	83,5	100,7	92,8	131,6	110,7	121,4	DK
95,5	87,8	112,9	86,3	98,2	84,9	144,3	112,5	128,5	
106,5	112,3	116,5	71,3	112,0	123,5	83,0	102,7	92,2	
94,4	117,5	139,4	94,3	75,5	200,2	186,5	192,7	189,7	DL
69,3	106,1	97,1	95,5	69,1	161,8	116,7	126,5	121,5	
139,8	148,4	275,2	90,0	104,4	282,1	433,2	343,9	379,6	
193,6	39,5	40,6	72,6	60,3	684,9	160,4	54,0	103,5	DM
94,1	43,2	30,8	63,8	55,9	187,7	179,3	75,3	133,7	
503,6	32,9	122,1	85,4	83,2	> 1 000	80,7	28,3	42,5	
217,1	18,0	20,5	60,6	49,2	916,5	209,3	28,0	102,1	35.1
93,8	18,3	14,1	44,1	47,2	236,4	225,6	48,8	151,0	
614,3	17,5	175,4	80,5	63,6	> 1 000	13,3	9,9	10,2	
125,1	76,4	94,2	105,1	109,0	130,8	94,3	97,9	96,1	DN
127,9	75,5	92,8	104,1	109,0	132,6	93,6	99,7	96,5	
90,5	91,8	113,3	119,9	109,3	101,7	102,7	76,9	90,6	

4. Auftragseingang im Verarbeitenden Gewerbe nach Monaten

WZ 2003	Bezeichnung (H. v. = Herstellung von)		Januar	Februar	März	April	Mai
			2005				
D	Verarbeitendes Gewerbe	Insgesamt	107,7	175,7	168,2	154,4	180,0
		Inland	96,6	200,3	168,4	174,3	230,5
		Ausland	128,7	129,0	167,9	116,7	84,2
D ohne 35.1	Verarbeitendes Gewerbe ohne Schiff- und Bootsbau	Insgesamt	129,5	148,7	146,8	167,1	144,0
		Inland	118,5	139,9	140,5	145,1	135,0
		Ausland	162,2	174,8	165,5	232,1	171,0
1	Vorleistungsgüterproduzenten	Insgesamt	145,1	185,7	166,6	167,5	150,2
		Inland	135,2	161,7	150,7	155,9	150,3
		Ausland	172,7	252,5	211,0	199,6	150,1
2	Investitionsgüterproduzenten	Insgesamt	86,2	178,8	177,1	150,7	204,0
		Inland	72,6	250,0	198,6	201,1	313,3
		Ausland	104,9	79,8	147,2	80,7	52,1
3	Gebrauchsgüterproduzenten	Insgesamt	65,2	73,9	82,3	94,9	78,2
		Inland	65,3	67,7	78,4	90,5	80,6
		Ausland	64,5	124,1	114,2	130,7	58,8
4	Verbrauchsgüterproduzenten	Insgesamt	159,0	145,3	132,8	159,5	163,2
		Inland	99,0	103,9	81,6	118,3	110,8
		Ausland	514,7	390,4	435,7	403,7	473,6
DD	Holzgewerbe (ohne H. v. Möbeln)	Insgesamt	165,4	178,3	175,9	151,3	168,0
		Inland	182,5	145,9	198,2	172,9	189,0
		Ausland	128,7	247,7	128,2	105,2	123,0
DE	Papier-, Verlags- und Druckgewerbe	Insgesamt	179,2	159,8	148,4	164,9	172,7
		Inland	123,3	122,1	101,4	125,2	125,0
		Ausland	442,8	337,9	370,2	352,2	397,7
DG	H. v. chemischen Erzeugnissen	Insgesamt	166,2	128,0	142,6	173,8	156,1
		Inland	110,4	96,4	88,9	142,6	160,6
		Ausland	257,9	180,0	230,8	225,0	148,8
DH	H. v. Gummi- und Kunststoffwaren	Insgesamt	80,9	73,0	99,2	101,5	109,0
		Inland	94,6	85,1	111,4	117,4	108,5
		Ausland	57,4	52,3	78,3	74,3	110,0
DI	Glasgewerbe, H. v. Keramik, Verarbeitung von Steinen und Erden	Insgesamt	63,9	75,8	96,4	109,0	100,3
		Inland	59,9	72,9	91,9	106,5	98,1
		Ausland	135,9	128,9	176,9	155,3	140,7
DJ	Metallerzeugung und -bearbeitung, H. v. Metallerzeugnissen	Insgesamt	101,2	172,7	148,2	159,5	123,3
		Inland	87,0	109,7	107,6	108,3	105,9
		Ausland	301,6	> 1 000	721,0	881,3	369,4
DK	Maschinenbau	Insgesamt	128,7	129,6	149,2	149,5	139,0
		Inland	108,7	129,3	136,0	144,7	135,6
		Ausland	234,5	130,8	219,6	174,9	156,9
DL	H. v. Büromaschinen, Datenverarbeitungs- geräten und -einrichtungen; Elektrotech- nik, Feinmechanik u. Optik; H. v. Uhren	Insgesamt	105,7	149,2	133,7	193,2	138,4
		Inland	117,2	208,6	176,1	163,7	130,1
		Ausland	85,5	43,7	58,6	245,7	153,2
DM	Fahrzeugbau	Insgesamt	82,7	235,8	219,8	146,0	252,8
		Inland	57,4	380,1	261,3	272,9	497,4
		Ausland	107,4	95,5	179,4	22,7	15,1
35.1	darunter: Schiff- und Bootsbau	Insgesamt	65,1	228,2	210,0	129,8	250,1
		Inland	29,3	386,0	254,3	264,0	524,6
		Ausland	97,3	86,2	170,1	9,1	3,1
DN	H. v. Möbeln, Schmuck, Musik- instrumenten, Sportgeräten, Spiel- waren und sonstigen Erzeugnissen	Insgesamt	80,9	80,9	91,2	106,7	96,1
		Inland	77,1	78,5	91,1	106,3	95,1
		Ausland	160,0	129,8	93,2	116,4	117,8

(Wertindex; Monatsdurchschnitt 2000 = 100)

Jun	Juli	August	September	Oktober	November	Dezember	Januar	Februar	WZ 2003
2005						2006			
163,9	166,0	104,3	117,7	103,2	118,1	261,2	148,8	123,8	D
196,6	136,3	114,3	117,8	110,5	134,5	153,7	157,9	119,4	
101,9	222,4	85,3	117,5	89,4	86,9	465,2	131,6	132,1	
169,6	152,1	152,1	170,3	140,4	156,9	193,2	185,6	179,7	D ohne 35.1
158,6	136,9	146,7	149,1	138,0	153,7	167,3	156,5	149,9	
202,1	197,0	168,1	232,9	147,6	166,4	270,0	271,8	267,9	
194,3	150,8	173,0	163,1	172,4	182,2	189,1	187,3	173,7	1
172,1	154,9	180,0	157,5	170,2	183,5	176,8	173,1	162,6	
256,0	139,5	153,4	178,4	178,5	178,4	223,1	226,7	204,5	
151,1	181,9	63,6	89,6	61,7	78,8	315,8	130,8	95,3	2
233,1	132,3	72,1	93,0	71,1	104,2	144,2	160,9	94,2	
37,2	250,9	51,8	84,8	48,6	43,5	554,1	89,0	96,7	
92,4	74,2	70,9	79,9	79,4	91,6	109,2	77,4	77,0	3
75,4	72,7	66,7	75,3	77,3	92,7	110,3	69,1	69,9	
230,4	85,7	104,7	117,4	96,4	82,5	100,1	144,7	134,2	
174,0	141,4	175,1	196,2	174,1	199,7	186,2	168,0	181,5	4
123,9	110,3	124,6	130,0	121,0	138,1	131,5	109,7	119,1	
470,4	325,8	474,4	587,8	488,4	564,5	509,8	513,4	550,9	
192,2	170,5	208,3	166,6	226,5	221,2	208,3	242,8	195,6	DD
197,3	193,8	249,2	175,3	242,1	233,1	216,4	257,2	210,2	
181,4	120,6	120,7	147,8	193,3	195,8	190,9	212,0	164,3	
185,8	160,4	198,4	223,8	199,2	229,2	207,3	191,5	200,3	DE
140,3	128,5	145,2	158,1	143,4	168,3	152,4	136,9	144,2	
400,6	310,7	449,8	533,7	462,6	516,6	466,3	448,5	465,1	
144,1	149,8	144,6	158,0	160,9	141,9	152,2	165,4	167,5	DG
134,3	157,9	135,4	148,8	141,3	127,1	118,8	137,7	150,7	
160,1	136,6	159,7	173,2	193,2	166,4	207,2	211,0	195,2	
123,2	104,1	108,4	103,7	98,2	94,6	79,1	80,4	86,2	DH
148,4	123,5	118,3	124,5	107,0	112,8	100,2	94,6	86,9	
80,0	70,9	91,4	67,9	83,1	63,5	43,0	56,1	85,2	
100,5	89,7	101,1	99,9	92,4	105,7	72,6	78,4	97,5	DI
92,6	89,1	95,7	91,7	88,3	103,7	70,8	69,0	87,7	
245,2	100,0	199,1	248,5	167,8	142,4	106,9	248,5	275,9	
200,7	106,5	116,4	140,3	108,0	134,1	200,9	146,7	139,2	DJ
120,7	96,2	99,0	111,8	100,1	123,9	162,0	94,7	107,8	
> 1 000	251,8	363,0	541,3	220,2	276,8	748,7	879,6	582,2	
177,3	161,2	158,3	214,8	140,5	172,7	166,8	211,9	171,4	DK
157,0	154,8	146,3	195,5	139,9	164,0	144,3	219,1	168,0	
285,1	195,4	221,7	316,7	143,7	219,0	286,6	173,7	189,3	
156,9	182,2	148,6	189,0	96,4	127,2	252,1	201,3	226,4	DL
196,8	134,4	153,5	157,0	120,7	148,5	216,9	153,4	161,5	
86,1	267,2	139,7	245,9	53,3	89,4	314,5	286,3	341,5	
165,3	200,2	30,3	37,7	49,9	64,0	388,2	104,9	40,6	DM
314,2	149,5	42,8	51,9	52,7	100,8	127,0	192,3	62,9	
20,6	249,5	18,2	24,0	47,2	28,2	641,9	20,0	19,0	
152,9	193,2	11,2	15,2	30,7	42,4	393,8	77,1	14,9	35.1
313,6	134,5	14,6	21,3	25,7	75,3	111,9	162,0	25,6	
8,3	246,1	8,1	9,7	35,1	12,7	647,4	0,7	5,3	
88,5	82,4	77,6	91,8	92,0	112,4	128,6	84,5	81,3	DN
86,6	81,7	76,4	88,5	89,6	110,6	128,9	80,6	79,9	
129,6	98,4	103,2	160,0	142,0	149,9	122,7	165,7	109,6	