

Verarbeitendes Gewerbe sowie Bergbau und Gewinnung von  
Steinen und Erden

E I - m

## Auftragseingänge im Verarbeitenden Gewerbe in Mecklenburg-Vorpommern

Januar 2006

Bestell-Nr.: E133 2006 01  
Herausgabe: 24. April 2006  
Printausgabe: EUR 4,00

Herausgeber: Statistisches Amt Mecklenburg-Vorpommern, Lübecker Straße 287, 19059 Schwerin,  
Telefon: 0385 4801-0, Telefax: 0385 4801-4123, Internet: <http://www.statistik-mv.de>, E-Mail: [statistik.post@statistik-mv.de](mailto:statistik.post@statistik-mv.de)

Zuständiger Dezernent: Hans-Peter Hasche, Telefon: 0385 4801-4430

© Statistisches Amt Mecklenburg-Vorpommern, Schwerin, 2006

Für nicht gewerbliche Zwecke sind Vervielfältigung und unentgeltliche Verbreitung, auch auszugsweise, mit Quellenangabe gestattet. Die Verbreitung, auch auszugsweise, über elektronische Systeme/Datenträger bedarf der vorherigen Zustimmung. Alle übrigen Rechte bleiben vorbehalten.

### Zeichenerklärungen und Abkürzungen

-	nichts vorhanden
0	weniger als die Hälfte von 1 in der letzten besetzten Stelle, jedoch mehr als nichts
.	Zahlenwert unbekannt oder geheim zu halten
...	Zahl lag bei Redaktionsschluss noch nicht vor
x	Aussage nicht sinnvoll oder Fragestellung nicht zutreffend
/	keine Angabe, da Zahlenwert nicht ausreichend genau oder nicht repräsentativ
()	Zahl hat eingeschränkte Aussagefähigkeit
p	vorläufige Zahl
s	geschätzte Zahl
r	berichtigte Zahl

Abweichungen in den Summen erklären sich aus dem Auf- und Abrunden der Einzelwerte.

# Inhaltsverzeichnis

	Seite
<b>I. Vorbemerkungen</b>	3
<b>II. Hauptergebnisse</b>	4
<b>III. Grafiken</b>	5
<b>IV. Tabellen</b>	
1. Auftragseingang im Verarbeitenden Gewerbe nach Monaten (Veränderung gegenüber dem gleichen Vorjahreszeitraum)	6 - 7
2. Auftragseingang im Verarbeitenden Gewerbe nach Monaten (Veränderung gegenüber dem Vormonat)	8 - 9
3. Auftragseingang im Verarbeitenden Gewerbe - Relation zum Umsatz (Umsatz im jeweiligen Zeitraum = 100)	10 - 11
4. Auftragseingang im Verarbeitenden Gewerbe nach Monaten (Wertindex; Monatsdurchschnitt 2000 = 100)	12 - 13

## I. Vorbemerkungen

Mit dem vorliegenden Heft werden die Veränderungsgrößen der Auftragseingänge im Verarbeitenden Gewerbe 2004 und 2005 nach Monaten und Vierteljahren veröffentlicht.

Die Bewegung im Auftragsgeschehen ist ein anerkannt wichtiger Konjunkturindikator zur Beurteilung der kurz- und mittelfristig zu erwartenden Wirtschaftsentwicklung. Sie wird hier in den Varianten der wertmäßigen Darstellung von

- Veränderungen gegenüber dem gleichen Vorjahresmonat
- Veränderungen gegenüber dem jeweiligen Vormonat
- Veränderungen gegenüber dem Jahresdurchschnitt 2000 nach Jahren, Monaten bzw. Vierteljahren
- der Relation des Auftragswertes am Umsatzwert jeweils gleicher Zeiträume sowie
- im Wertvolumen

dargestellt <sup>1)</sup>.

Der Auftragseingang wird von den Betrieben ausgewählter Wirtschaftszweige des Verarbeitenden Gewerbes erfragt.

Die Zuordnung der Betriebe zu den Wirtschaftszweigen erfolgt nach deren fachlichen Betriebsteilen, und zwar in der Aufteilung nach In- und Auslandsaufträgen.

Neben den Angaben für die Wirtschaftsgliederungen der „Klassifikation der Wirtschaftszweige, Ausgabe 2003 (WZ 2003)“ werden auch Ergebnisse für die Hauptgruppen *Vorleistungsgüterproduzenten*, *Investitionsgüterproduzenten*, *Gebrauchsgüterproduzenten* und *Verbrauchsgüterproduzenten* veröffentlicht. Die Abgrenzung dieser Hauptgruppen ist EU-weit verbindlich festgelegt in der Verordnung (EG) Nr. 586/7/2001 der Kommission vom 26. März 2001 zur Durchführung der Verordnung (EG) Nr. 1165/98 des Rates über Konjunkturstatistiken: Definition der industriellen Hauptgruppen (MIGS <sup>2)</sup>). Für die 2003 neu eingeführte Hauptgruppe *Energie* wird kein Auftragseingang ausgewiesen, da durch die Auftragseingangsstatistik die Bereiche des Verarbeitenden Gewerbes nicht erfasst werden, die diese Hauptgruppe bilden.

Bei Zeitvergleichen der Hauptgruppen auf der Grundlage des Wertindex mit der Basis 2000 = 100 sind Einschränkungen in der Vergleichbarkeit zu beachten: Der Wirtschaftszweig *34.30 Herstellung von Teilen und Zubehör für Kraftwagen und Kraftwagenmotoren* wechselte mit Einführung der WZ 2003 von den Vorleistungsgüterproduzenten zu den Investitionsgüterproduzenten. Die Gruppen *22.2 Druckgewerbe* und *22.3 Vervielfältigung von bespielten Ton-, Bild- und Datenträgern* sind von den Vorleistungsgüterproduzenten zu den Verbrauchsgüterproduzenten umgesetzt worden.

In die Erhebung des Auftragseingangs **nicht einbezogen** sind die Betriebe des Bergbaus und der Gewinnung von Steinen und Erden, des Ernährungsgewerbes, die Herstellung von Verpackungsmitteln und Lagerbehältern aus Holz, die Herstellung von Holzwaren sowie von Kork-, Flecht- und Korbwaren, Betriebe des Verlagsgewerbes, die Herstellung von Erzeugnissen aus Beton, Zement und Gips (außer Gipszeugnisse für den Bau), die Herstellung von sonstigen Mineralerzeugnissen, die Herstellung von Matratzen, von Schmuck und ähnlichen Erzeugnissen, die Recyclingbetriebe sowie die Betriebe weiterer Wirtschaftszweige, die aber zurzeit in Mecklenburg-Vorpommern nicht angesiedelt sind.

**Rechtsgrundlagen** für die Durchführung der Erhebung sind:

- Gesetz über die Statistik im Produzierenden Gewerbe (ProdGewStatG) in der Fassung der Bekanntmachung vom 21. März 2002 (BGBl. I S. 1181), zuletzt geändert durch Artikel 104 der Verordnung vom 25. November 2003 (BGBl. I S. 2304)
- Artikel 2 der Verordnung zur Änderung statistischer Rechtsvorschriften (Statistikbereinungsverordnung) vom 14. September 1984 (BGBl. I S. 1247)
- Gesetz über die Statistik für Bundeszwecke (Bundesstatistikgesetz - BStatG) vom 22. Januar 1987 (BGBl. I S. 462, 565), zuletzt geändert durch Artikel 2 des Gesetzes vom 9. Juni 2005 (BGBl. I S. 1534)

**Als Auftragseingang gilt** die Summe der Werte aller im Berichtsmonat vom Betrieb bzw. Unternehmen fest akzeptierten Aufträge auf Lieferung selbst hergestellter oder in Lohnarbeit von anderen in- oder ausländischen Firmen produzierten Erzeugnissen (ohne Umsatzsteuer). Einbezogen werden die zur Produktion gehörenden Dienstleistungen, wie Lohnarbeiten, Reparaturen, Instandhaltungen, Installationen, Montagen u. a. Im Wert des Auftragseingangs sind in Rechnung gestellte Kosten für Fracht, Verpackung, Porto und die Verbrauchsteuern enthalten. Als Auftragseingänge zählen auch Verkäufe ab Lager, wenn Auftragseingang und Auslieferung zeitlich zusammenfallen. Lautete die Auftragsbestätigung nur über eine Menge, so wurden vom meldenden Betrieb für die Berechnung der Auftragswerte die für das jeweilige Geschäft in Frage kommenden Tagespreise zum Zeitpunkt des Auftragseingangs zugrunde gelegt.

1) Zum Ende des Berichtsjahres werden die von den Betrieben nachträglich gemeldeten Korrekturen berücksichtigt. Dadurch können geringfügige Abweichungen zu den vorangegangenen Veröffentlichungen entstehen. Die Teilveröffentlichungen von Januar bis November enthalten grundsätzlich vorläufige Angaben.

2) MIGS = Main Industry Groupings

Nicht zum Auftragseingang zählen:

1. Aufträge für Bauleistungen
2. Aufträge auf Lieferung für Elektrizität, Fernwärme, Gas, Dampf und Wasser
3. Aufträge auf Lieferung von verkaufsfähigen Produktionsrückständen
4. Aufträge auf Lieferung von Handelsware
5. Aufträge über nichtindustrielle Leistungen
6. Aufträge auf unternehmensinterne Lieferungen und Leistungen

## **II. Hauptergebnisse**

Die Auftragseingänge waren im Januar 2006 um 38,2 Prozent höher als im gleichen Vorjahresmonat, darunter aus dem Inland um 63,4 Prozent, aus dem Ausland jedoch nur um 2,3 Prozent. Dieses Ergebnis wurde durch den Schiffbau stark beeinflusst. Ohne den Schiffbau (einschließlich Bootsbau) erhöhten sich die Auftragseingänge aus dem Inland im Januar um 32,1 Prozent und aus dem Ausland um 67,6 Prozent. Industriebereiche mit einer starken Steigerung der Auftragseingänge waren Elektrotechnik/Elektronik, Rundfunk- und Nachrichtentechnik, Medizin-, Mess-, Steuer- und Regelungstechnik (zusammen: + 90,3 Prozent), Maschinenbau (+ 64,7 Prozent), Holzgewerbe (+ 46,8 Prozent), Herstellung von Metallerzeugnissen, Metallerzeugung und -bearbeitung (+ 44,9 Prozent) sowie der Schiffbau (einschließlich Bootsbau) mit 18,4 Prozent.

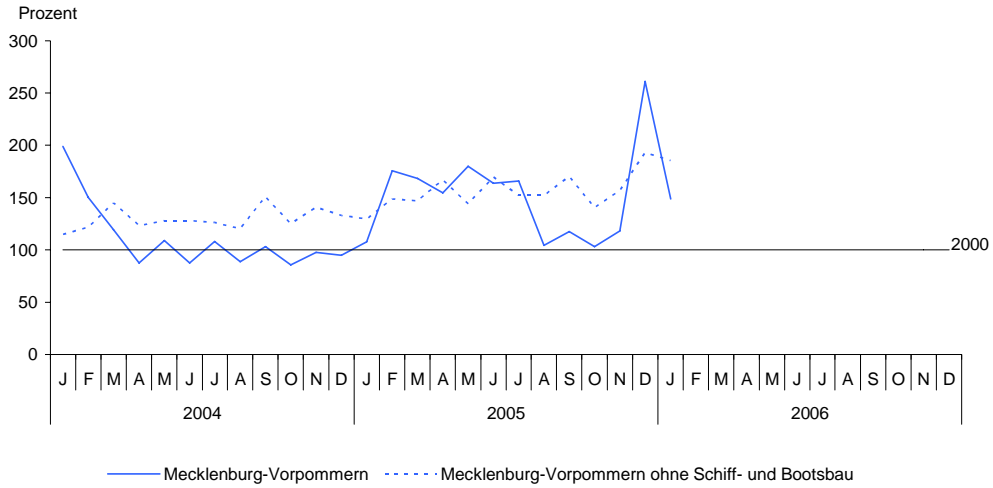
Gegenüber dem Monatsdurchschnitt des Jahres 2000 (= 100) waren die Auftragseingänge im Januar 2006 um 48,8 Prozent höher, darunter ohne den Schiffbau (einschließlich Bootsbau) um 85,6 Prozent.

### III. Grafiken

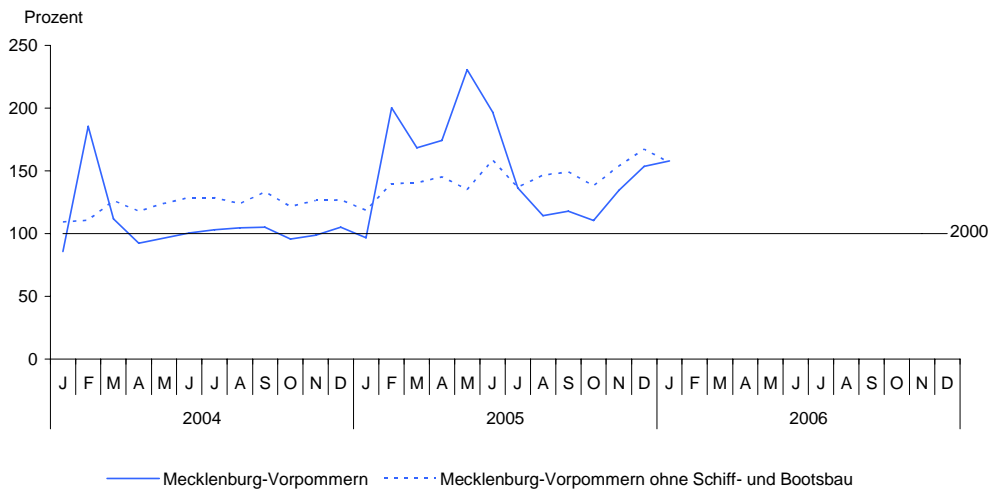
#### Wertindex der Auftragseingänge in ausgewählten fachlichen Betriebsteilen des Verarbeitenden Gewerbes

(Monatsdurchschnitt 2000 = 100)

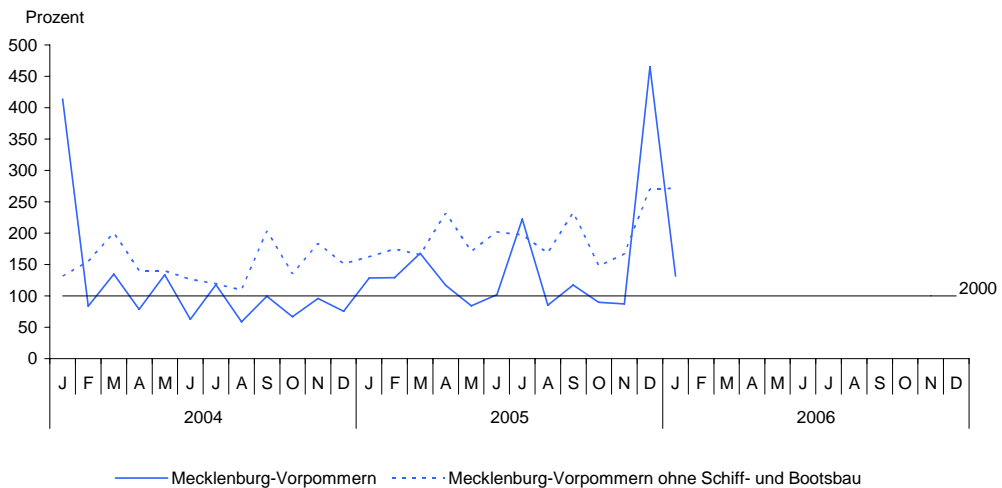
##### Insgesamt



##### Inland



##### Ausland



## IV. Tabellen

### 1. Auftragseingang im Verarbeitenden Gewerbe nach Monaten -

WZ 2003	Bezeichnung (H. v. = Herstellung von)		Dezember	Januar	Februar	März	April
			2004	2005			
D	Verarbeitendes Gewerbe	Insgesamt	87,8	54,1	116,8	140,8	176,6
		Inland	129,7	112,6	107,9	150,8	188,9
		Ausland	47,3	31,1	154,4	125,0	149,2
D ohne 35.1	Verarbeitendes Gewerbe ohne Schiff- und Bootsbau	Insgesamt	121,0	112,7	122,1	101,3	135,4
		Inland	124,0	108,3	126,5	111,4	123,2
		Ausland	114,0	123,5	112,9	82,6	165,9
1	Vorleistungsgüterproduzenten	Insgesamt	116,6	117,1	143,0	113,0	114,1
		Inland	116,5	111,7	130,9	108,6	112,8
		Ausland	117,0	131,0	171,4	122,8	116,8
2	Investitionsgüterproduzenten	Insgesamt	68,7	34,0	106,5	170,0	303,7
		Inland	151,4	116,9	100,7	209,3	336,2
		Ausland	28,4	20,2	141,9	125,7	227,5
3	Gebrauchsgüterproduzenten	Insgesamt	89,4	78,4	95,7	97,5	121,4
		Inland	87,2	88,0	92,5	92,5	120,6
		Ausland	108,4	41,3	113,5	139,8	125,8
4	Verbrauchsgüterproduzenten	Insgesamt	138,2	142,3	115,0	88,7	94,2
		Inland	132,4	110,3	103,2	69,4	103,2
		Ausland	149,4	212,4	140,3	128,5	81,9
DD	Holzgewerbe (ohne H. v. Möbeln)	Insgesamt	96,3	112,1	115,6	96,4	80,8
		Inland	99,8	112,6	85,5	99,9	81,5
		Ausland	84,2	110,6	208,0	86,2	78,7
DE	Papier-, Verlags- und Druckgewerbe	Insgesamt	131,8	143,9	117,0	94,9	93,3
		Inland	129,6	118,9	106,8	83,0	100,7
		Ausland	136,2	198,9	139,8	116,4	83,1
DG	H. v. chemischen Erzeugnissen	Insgesamt	121,8	130,8	95,9	107,2	131,4
		Inland	116,2	100,5	83,7	86,0	150,6
		Ausland	128,1	166,1	110,0	127,0	116,1
DH	H. v. Gummi- und Kunststoffwaren	Insgesamt	117,3	89,7	100,5	100,5	122,0
		Inland	125,2	90,0	96,6	93,9	114,3
		Ausland	90,6	89,0	113,2	121,4	149,0
DI	Glasgewerbe, H. v. Keramik, Verarbeitung von Steinen und Erden	Insgesamt	93,1	80,0	90,5	94,6	119,8
		Inland	94,4	80,9	91,2	98,2	125,0
		Ausland	80,6	74,0	83,4	70,3	78,7
DJ	Metallerzeugung und -bearbeitung, H. v. Metallerzeugnissen	Insgesamt	146,8	108,7	157,7	124,7	136,1
		Inland	135,4	104,6	129,6	108,8	119,0
		Ausland	219,8	129,4	230,5	180,5	181,2
DK	Maschinenbau	Insgesamt	102,2	106,5	110,2	107,5	158,1
		Inland	100,9	96,6	116,3	120,2	156,3
		Ausland	107,4	142,5	86,4	79,8	166,5
DL	H. v. Büromaschinen, Datenverarbeitungs- geräten und -einrichtungen; Elektrotech- nik, Feinmechanik u. Optik; H. v. Uhren	Insgesamt	132,0	122,4	141,0	93,7	234,2
		Inland	167,8	132,1	230,5	160,0	164,5
		Ausland	91,7	103,8	32,8	29,1	470,1
DM	Fahrzeugbau	Insgesamt	38,7	22,9	110,8	247,8	405,6
		Inland	162,3	137,1	94,6	283,7	687,7
		Ausland	10,8	16,0	326,6	210,1	70,1
35.1	darunter: Schiff- und Bootsbau	Insgesamt	19,4	17,9	110,8	300,4	748,1
		Inland	243,9	219,8	92,8	379,7	> 1 000
		Ausland	2,3	14,4	505,1	234,5	43,8
DN	H. v. Möbeln, Schmuck, Musik- instrumenten, Sportgeräten, Spiel- waren und sonstigen Erzeugnissen	Insgesamt	90,8	87,1	92,8	89,4	119,5
		Inland	88,4	90,8	92,9	92,2	120,7
		Ausland	131,1	62,0	91,4	55,6	100,6

**Veränderung gegenüber dem gleichen Vorjahreszeitraum (= 100)**

Mai	Juni	Juli	August	September	Oktober	November	Dezember	Januar	WZ
2005								2006	2003
164,9	187,8	153,6	117,7	114,2	120,6	120,8	275,9	138,2	D
239,2	196,1	132,4	109,4	112,2	115,6	136,2	146,5	163,4	
63,1	162,6	189,0	145,8	118,2	133,9	90,7	618,3	102,3	
112,5	132,4	120,4	126,6	112,8	112,3	111,4	145,3	143,3	D ohne
108,7	123,3	106,5	118,4	112,0	113,4	121,6	132,0	132,1	35.1
122,5	160,0	165,0	153,8	114,4	109,3	90,7	178,5	167,6	
110,6	137,6	104,5	118,1	110,7	118,5	136,8	150,1	129,0	1
109,3	126,1	104,3	119,1	109,3	122,4	140,3	140,8	128,0	
114,4	165,7	105,1	115,0	114,1	109,3	127,6	175,4	131,2	
211,0	271,6	202,2	115,2	122,3	131,5	109,1	420,9	151,8	2
438,3	296,3	173,6	94,6	123,3	110,5	142,9	154,8	221,6	
39,6	157,5	229,9	198,8	120,7	214,4	61,1	> 1 000	84,8	
108,8	123,6	104,2	100,1	86,9	87,4	82,2	135,2	118,7	3
127,1	104,7	105,6	99,4	90,2	90,6	86,5	139,3	105,8	
41,9	236,4	95,2	103,7	73,0	71,1	56,7	107,0	224,5	
145,4	135,8	122,7	138,5	103,0	106,8	116,7	131,0	105,7	4
120,0	132,1	124,3	126,8	87,8	106,1	110,1	125,1	110,9	
205,8	141,9	119,7	161,7	133,2	107,8	127,7	141,2	99,7	
95,5	109,5	96,0	104,8	103,2	145,5	156,1	158,2	146,8	DD
96,5	112,9	88,2	102,8	93,7	132,8	145,6	139,6	140,9	
92,3	102,3	138,2	114,4	139,2	195,7	191,3	233,9	164,7	
149,7	138,0	128,2	141,1	109,4	111,6	119,0	133,0	106,8	DE
124,7	137,0	126,4	125,4	95,9	108,7	111,7	123,5	111,1	
212,9	139,8	131,8	174,1	136,2	116,1	132,4	150,9	101,3	
121,8	106,1	91,7	111,7	103,2	108,6	105,0	108,9	99,6	DG
150,4	103,6	95,1	115,7	105,5	106,5	121,5	105,0	124,8	
91,1	109,7	85,9	106,4	100,1	111,2	89,6	112,8	81,8	
129,1	124,1	113,8	115,6	116,5	109,3	109,0	102,0	99,4	DH
94,9	121,5	120,2	100,3	116,5	110,9	107,7	99,1	100,0	
330,8	133,0	98,4	174,9	116,5	105,7	113,3	115,5	97,8	
114,2	99,7	94,1	110,0	96,9	93,6	113,6	111,8	122,7	DI
118,2	96,3	93,8	109,1	95,6	92,3	117,0	112,1	115,2	
79,7	130,9	99,2	118,6	106,3	107,8	82,2	107,3	182,8	
121,2	169,0	90,3	110,6	109,5	86,5	112,5	200,7	144,9	DJ
107,8	109,9	92,2	102,0	108,2	106,8	115,9	189,6	108,8	
243,9	541,6	81,1	163,2	113,2	39,0	95,2	243,9	291,7	
130,5	141,7	128,2	130,7	148,9	122,6	127,2	138,3	164,7	DK
134,4	122,4	115,8	117,7	137,0	121,9	129,9	126,9	201,5	
115,3	262,4	233,2	214,0	207,8	126,2	117,6	181,5	74,1	
104,9	161,4	198,0	193,4	121,5	122,7	91,7	172,6	190,3	DL
97,9	156,0	131,3	175,9	142,9	121,8	137,3	141,3	130,9	
117,6	188,0	362,5	240,2	103,8	126,8	46,3	237,1	335,0	
290,8	575,9	232,8	70,0	115,2	158,1	167,4	862,9	126,8	DM
> 1 000	802,9	326,0	64,8	106,0	114,6	211,7	180,4	335,2	
11,1	110,9	199,5	85,7	140,9	268,6	96,9	> 1 000	18,6	
345,6	> 1 000	266,4	41,1	155,1	348,9	306,9	> 1 000	118,4	35.1
> 1 000	> 1 000	557,0	32,5	116,6	169,8	561,0	295,3	553,4	
2,4	257,5	212,0	72,4	440,4	> 1 000	89,9	> 1 000	0,7	
126,3	103,3	103,0	95,9	95,5	95,0	87,8	134,8	104,4	DN
130,6	104,9	102,9	97,0	93,7	96,5	89,7	140,1	104,5	
80,9	85,2	103,8	82,1	122,5	79,2	66,0	73,7	103,5	

## 2. Auftragseingang im Verarbeitenden Gewerbe nach Monaten -

WZ 2003	Bezeichnung (H. v. = Herstellung von)		Dezember	Januar	Februar	März	April
			2004	2005			
D	Verarbeitendes Gewerbe	Insgesamt	96,9	113,7	163,2	95,8	91,8
		Inland	106,3	92,1	207,3	84,1	103,5
		Ausland	78,5	171,0	100,3	130,1	69,5
D ohne 35.1	Verarbeitendes Gewerbe ohne Schiff- und Bootsbau	Insgesamt	94,4	97,4	114,8	98,7	113,8
		Inland	100,2	93,5	118,1	100,4	103,3
		Ausland	82,5	107,2	107,8	94,7	140,2
1	Vorleistungsgüterproduzenten	Insgesamt	94,6	115,2	128,0	89,7	100,5
		Inland	96,0	107,7	119,6	93,2	103,5
		Ausland	90,9	135,8	146,2	83,6	94,6
2	Investitionsgüterproduzenten	Insgesamt	103,9	114,8	207,5	99,1	85,1
		Inland	127,8	78,0	344,1	79,4	101,3
		Ausland	70,0	210,3	76,1	184,4	54,8
3	Gebrauchsgüterproduzenten	Insgesamt	72,6	80,7	113,3	111,4	115,4
		Inland	73,9	82,5	103,6	115,8	115,5
		Ausland	64,3	68,8	192,5	92,0	114,5
4	Verbrauchsgüterproduzenten	Insgesamt	83,0	111,9	91,4	91,4	120,1
		Inland	83,8	94,1	105,0	78,6	144,9
		Ausland	81,7	142,6	75,9	111,6	92,7
DD	Holzgewerbe (ohne H. v. Möbeln)	Insgesamt	92,9	125,6	107,8	98,7	86,0
		Inland	96,8	117,7	79,9	135,8	87,2
		Ausland	79,7	157,7	192,4	51,8	82,0
DE	Papier-, Verlags- und Druckgewerbe	Insgesamt	80,9	115,0	89,2	92,9	111,1
		Inland	81,8	100,0	99,0	83,1	123,5
		Ausland	79,2	143,3	76,3	109,5	95,1
DG	H. v. chemischen Erzeugnissen	Insgesamt	103,4	118,9	77,0	111,4	121,9
		Inland	108,2	97,5	87,3	92,3	160,4
		Ausland	98,9	140,5	69,8	128,3	97,5
DH	H. v. Gummi- und Kunststoffwaren	Insgesamt	89,4	104,3	90,2	135,9	102,3
		Inland	96,6	93,6	89,9	130,9	105,3
		Ausland	66,4	154,2	91,1	149,8	94,9
DI	Glasgewerbe, H. v. Keramik, Verarbeitung von Steinen und Erden	Insgesamt	69,8	98,3	118,7	127,0	113,1
		Inland	71,2	95,0	121,7	126,1	115,8
		Ausland	57,5	136,5	94,8	137,2	87,8
DJ	Metallerzeugung und -bearbeitung, H. v. Metallerzeugnissen	Insgesamt	84,1	101,1	170,7	85,8	107,6
		Inland	79,9	101,8	126,2	98,0	100,7
		Ausland	105,6	98,2	351,6	68,0	122,2
DK	Maschinenbau	Insgesamt	88,8	106,6	100,7	115,2	100,2
		Inland	90,0	95,7	119,0	105,2	106,4
		Ausland	84,8	148,4	55,8	167,8	79,7
DL	H. v. Büromaschinen, Datenverarbeitungs- geräten und -einrichtungen; Elektrotech- nik, Feinmechanik u. Optik; H. v. Uhren	Insgesamt	105,3	72,4	141,1	89,6	144,5
		Inland	142,0	76,3	178,0	84,4	93,0
		Ausland	68,7	64,4	51,1	134,1	419,6
DM	Fahrzeugbau	Insgesamt	117,7	183,9	285,0	93,2	66,4
		Inland	147,9	81,5	662,4	68,7	104,4
		Ausland	69,8	529,4	89,0	187,8	12,7
35.1	darunter: Schiff- und Bootsbau	Insgesamt	146,1	322,8	350,5	92,0	61,8
		Inland	282,1	77,3	> 1 000	65,9	103,8
		Ausland	30,0	> 1 000	88,6	197,3	5,3
DN	H. v. Möbeln, Schmuck, Musik- instrumenten, Sportgeräten, Spiel- waren und sonstigen Erzeugnissen	Insgesamt	74,5	84,8	100,0	112,8	117,0
		Inland	74,6	83,8	101,9	116,0	116,6
		Ausland	73,3	96,1	81,1	71,8	124,9



**Veränderung gegenüber dem Vormonat (jeweiliger Vormonat = 100)**

Mai	Juni	Juli	August	September	Oktober	November	Dezember	Januar	WZ
2005									2006
116,6	91,1	101,3	62,8	112,8	87,7	114,4	221,2	57,0	D
132,2	85,3	69,3	83,8	103,1	93,8	121,8	114,3	102,7	
72,1	121,1	218,3	38,4	137,7	76,1	97,2	535,2	28,3	
86,2	117,7	89,7	100,0	112,0	82,5	111,8	123,1	96,1	D ohne
93,0	117,5	86,3	107,1	101,7	92,5	111,4	108,8	93,5	35.1
73,7	118,2	97,5	85,3	138,5	63,4	112,7	162,3	100,7	
89,7	129,3	77,6	114,7	94,3	105,7	105,7	103,8	99,0	1
96,4	114,5	90,0	116,2	87,5	108,0	107,8	96,3	97,9	
75,2	170,6	54,5	110,0	116,3	100,1	100,0	125,0	101,6	
135,3	74,1	120,4	35,0	140,7	68,9	127,7	400,8	41,4	2
155,8	74,4	56,8	54,5	128,9	76,5	146,4	138,4	111,6	
64,6	71,4	673,8	20,7	163,5	57,3	89,5	> 1 000	16,1	
82,4	118,2	80,3	95,6	112,8	99,3	115,4	119,3	70,9	3
89,0	93,5	96,5	91,7	112,9	102,6	119,9	119,0	62,7	
45,0	391,9	37,2	122,2	112,1	82,1	85,6	121,4	144,5	
102,3	106,6	81,3	123,8	112,0	88,7	114,7	93,2	90,2	4
93,7	111,8	89,0	113,0	104,4	93,0	114,2	95,2	83,4	
117,3	99,3	69,3	145,6	123,9	83,1	115,6	90,3	100,7	
111,0	114,4	88,7	122,2	80,0	136,0	97,7	94,2	116,5	DD
109,3	104,4	98,2	128,6	70,3	138,1	96,3	92,8	118,8	
116,9	147,5	66,5	100,0	122,5	130,8	101,3	97,5	111,0	
104,7	107,6	86,3	123,7	112,8	89,0	115,1	90,4	92,4	DE
99,8	112,3	91,6	112,9	108,9	90,7	117,4	90,5	89,9	
112,9	100,7	77,6	144,7	118,7	86,7	111,7	90,3	96,2	
89,9	92,3	104,0	96,5	109,3	101,8	88,2	107,3	108,7	DG
112,6	83,6	117,5	85,8	109,9	94,9	89,9	93,5	115,9	
66,1	107,6	85,3	116,9	108,5	111,6	86,1	124,5	101,9	
107,5	113,0	84,5	104,1	95,7	94,7	96,3	83,6	101,6	DH
92,4	136,8	83,2	95,8	105,3	86,0	105,4	88,9	94,4	
148,1	72,7	88,6	128,8	74,4	122,3	76,4	67,7	130,5	
92,1	100,2	89,2	112,8	98,8	92,6	114,4	68,7	107,9	DI
92,2	94,3	96,3	107,5	95,8	96,3	117,5	68,2	97,5	
90,6	174,2	40,8	199,1	124,8	67,5	84,8	75,0	232,5	
77,3	162,7	53,0	109,4	120,5	77,0	124,1	149,9	73,0	DJ
97,7	113,9	79,7	102,9	113,0	89,5	123,8	130,8	58,4	
41,9	359,9	18,9	144,2	149,1	40,7	125,7	270,5	117,5	
93,0	127,6	90,9	98,2	135,7	65,4	122,9	96,6	127,0	DK
93,7	115,8	98,6	94,5	133,6	71,6	117,2	88,0	151,9	
89,7	181,7	68,5	113,4	142,9	45,4	152,4	130,9	60,6	
71,6	113,4	116,1	81,5	127,2	51,0	131,9	198,2	79,9	DL
79,5	151,2	68,3	114,3	102,3	76,8	123,0	146,1	70,7	
62,3	56,2	310,3	52,3	176,0	21,7	167,6	351,7	91,1	
173,1	65,4	121,1	15,1	124,5	132,3	128,1	606,8	27,0	DM
182,3	63,2	47,6	28,7	121,3	101,5	191,2	126,0	151,4	
66,6	136,0	> 1 000	7,3	131,8	197,1	59,7	> 1 000	3,1	
192,6	61,1	126,4	5,8	136,4	201,6	138,2	929,5	19,6	35.1
198,7	59,8	42,9	10,8	146,1	120,8	292,8	148,5	144,9	
34,2	267,1	> 1 000	3,3	120,6	360,3	36,2	> 1 000	0,1	
90,0	92,1	93,1	94,1	118,3	100,3	122,1	114,5	65,7	DN
89,4	91,1	94,3	93,5	115,9	101,3	123,4	116,6	62,5	
101,2	110,0	75,9	104,9	155,0	88,8	105,6	81,8	135,1	

### 3. Auftragseingang im Verarbeitenden Gewerbe -

WZ 2003	Bezeichnung (H. v. = Herstellung von)		Dezember	Januar	Februar	März	April
			2004	2005			
D	Verarbeitendes Gewerbe	Insgesamt	86,4	101,3	192,2	138,3	136,3
		Inland	78,8	79,5	199,9	125,5	143,2
		Ausland	115,7	166,3	172,7	171,6	119,9
D ohne 35.1	Verarbeitendes Gewerbe ohne Schiff- und Bootsbau	Insgesamt	103,8	99,7	114,8	106,1	109,6
		Inland	100,1	96,3	113,9	107,6	105,2
		Ausland	114,2	108,1	116,9	102,6	118,9
1	Vorleistungsgüterproduzenten	Insgesamt	101,6	102,0	132,5	107,5	99,0
		Inland	104,0	102,7	130,6	105,0	99,9
		Ausland	95,8	100,5	136,0	112,7	97,3
2	Investitionsgüterproduzenten	Insgesamt	74,2	101,3	290,3	174,1	186,0
		Inland	62,1	59,6	290,9	149,3	197,5
		Ausland	150,9	309,3	287,9	252,9	154,9
3	Gebrauchsgüterproduzenten	Insgesamt	95,1	89,5	97,8	89,5	109,2
		Inland	102,8	91,2	95,1	86,8	109,7
		Ausland	62,7	77,8	111,7	107,6	106,5
4	Verbrauchsgüterproduzenten	Insgesamt	100,1	100,8	98,1	77,7	98,9
		Inland	98,7	100,1	97,6	65,3	97,7
		Ausland	102,6	101,5	98,8	98,6	101,2
DD	Holzgewerbe (ohne H. v. Möbeln)	Insgesamt	105,2	103,1	106,8	103,2	79,4
		Inland	101,8	104,6	90,6	111,6	91,8
		Ausland	122,0	98,9	138,0	82,5	53,8
DE	Papier-, Verlags- und Druckgewerbe	Insgesamt	95,2	101,1	97,7	79,2	96,2
		Inland	93,1	102,6	96,7	68,6	94,6
		Ausland	99,4	99,2	99,5	99,0	98,8
DG	H. v. chemischen Erzeugnissen	Insgesamt	95,8	94,8	94,7	93,3	92,8
		Inland	97,5	92,2	96,1	89,8	92,1
		Ausland	94,2	96,7	93,4	95,6	93,5
DH	H. v. Gummi- und Kunststoffwaren	Insgesamt	108,6	134,6	108,9	124,8	102,7
		Inland	118,6	135,8	105,4	113,8	100,0
		Ausland	78,1	131,3	119,9	163,4	110,8
DI	Glasgewerbe, H. v. Keramik, Verarbeitung von Steinen und Erden	Insgesamt	101,9	99,0	102,4	102,3	99,3
		Inland	102,1	96,9	100,5	100,8	98,7
		Ausland	100,2	120,1	125,9	119,5	108,3
DJ	Metallerzeugung und -bearbeitung, H. v. Metallerzeugnissen	Insgesamt	83,6	101,7	146,8	129,0	129,8
		Inland	80,0	97,2	120,5	115,4	104,2
		Ausland	101,9	124,9	215,6	171,6	225,7
DK	Maschinenbau	Insgesamt	77,7	99,5	85,1	101,5	92,9
		Inland	77,3	82,7	91,0	104,5	95,8
		Ausland	79,3	199,9	63,5	92,7	81,7
DL	H. v. Büromaschinen, Datenverarbeitungs- geräten und -einrichtungen; Elektrotech- nik, Feinmechanik u. Optik; H. v. Uhren	Insgesamt	133,6	92,6	141,9	118,9	148,2
		Inland	120,4	85,5	155,6	128,7	134,8
		Ausland	172,7	115,9	81,3	84,6	168,0
DM	Fahrzeugbau	Insgesamt	47,8	106,3	617,9	203,2	246,7
		Inland	40,8	42,7	641,1	157,4	275,3
		Ausland	113,7	470,9	542,3	345,2	111,6
35.1	darunter: Schiff- und Bootsbau	Insgesamt	27,3	107,7	> 1 000	235,5	349,1
		Inland	24,7	25,0	> 1 000	174,9	367,6
		Ausland	205,5	> 1 000	> 1 000	441,0	150,5
DN	H. v. Möbeln, Schmuck, Musik- instrumenten, Sportgeräten, Spiel- waren und sonstigen Erzeugnissen	Insgesamt	109,2	91,6	93,1	86,7	109,3
		Inland	109,7	90,9	95,8	87,8	110,7
		Ausland	104,1	99,2	69,0	68,6	88,0

**Relation zum Umsatz (Umsatz im jeweiligen Zeitraum = 100)**

Mai	Juni	Juli	August	September	Oktober	November	Dezember	Januar	WZ	
2005									2006	2003
146,8	130,8	121,8	86,3	89,8	90,3	83,2	234,1	136,0	D	
161,8	164,8	90,5	87,5	77,0	90,3	80,2	132,5	128,0		
99,0	74,5	204,0	83,3	131,4	90,3	93,3	450,6	158,7		
100,9	107,1	94,7	100,6	106,3	95,6	91,9	131,6	126,6	D ohne	
100,4	108,2	89,5	99,7	97,1	96,5	90,2	120,9	111,8	35.1	
102,0	104,7	107,7	103,3	129,9	93,2	97,0	157,0	163,7		
95,1	113,3	89,8	99,7	89,6	96,6	96,6	113,4	113,8	1	
96,8	103,0	91,2	105,2	89,3	99,4	98,6	111,8	110,3		
90,6	139,6	85,7	85,2	90,6	90,0	91,4	117,0	121,9		
198,1	153,9	148,1	71,6	89,2	80,3	68,4	412,1	170,9	2	
218,5	264,2	87,9	68,0	64,1	76,8	63,2	164,9	151,8		
111,4	33,2	297,3	79,7	221,5	88,5	94,6	899,1	250,2		
99,2	92,9	117,0	73,3	82,3	103,4	99,3	113,9	94,8	3	
112,2	81,6	131,4	74,9	87,7	104,9	101,5	129,5	93,9		
43,5	146,9	66,7	66,1	62,3	95,1	82,7	54,8	98,1		
98,4	99,7	97,0	94,4	98,5	97,0	97,7	97,0	99,1	4	
96,6	100,1	97,6	92,9	97,2	95,7	96,5	94,8	98,1		
100,9	99,1	95,8	96,9	100,4	98,9	99,4	100,5	100,5		
90,3	98,4	88,7	101,3	82,4	100,2	98,7	105,0	115,1	DD	
103,3	97,0	96,2	116,4	86,5	100,8	95,7	99,3	114,7		
63,8	102,0	69,9	64,3	73,7	98,7	107,3	121,8	116,4		
97,6	98,3	98,6	98,3	98,8	96,3	96,9	96,3	99,3	DE	
97,0	98,4	98,4	97,2	98,8	93,9	95,8	94,6	99,1		
98,4	98,3	99,0	100,1	98,7	100,2	98,6	99,0	99,7		
94,5	91,8	92,4	94,3	92,4	92,1	92,0	93,4	94,0	DG	
96,1	93,6	93,9	94,6	93,3	93,3	94,1	93,9	95,4		
91,7	89,5	89,6	94,0	91,2	90,7	89,6	92,9	92,6		
125,2	117,0	99,1	101,8	99,5	108,6	93,8	109,8	120,0	DH	
104,4	117,7	109,2	104,5	108,4	99,7	105,5	113,1	119,6		
188,6	114,9	77,7	96,3	79,2	135,0	70,1	98,4	121,4		
99,5	99,0	102,6	101,4	100,6	105,0	106,7	103,0	112,1	DI	
99,7	99,1	101,1	101,3	100,9	106,6	107,8	103,3	111,9		
96,6	98,3	134,2	102,7	98,5	91,5	94,1	100,2	113,2		
109,7	145,4	93,7	89,7	105,3	91,0	97,4	154,6	132,6	DJ	
104,0	109,6	92,6	85,1	95,4	96,9	103,7	154,1	98,8		
141,3	249,7	100,1	113,2	151,4	65,6	70,4	156,3	275,5		
97,7	106,6	97,4	92,3	113,7	83,5	100,7	92,8	131,6	DK	
97,8	99,1	95,5	87,8	112,9	86,3	98,2	84,9	144,3		
97,1	137,3	106,5	112,3	116,5	71,3	112,0	123,5	83,0		
109,9	106,9	94,4	117,5	139,4	94,3	75,5	200,2	186,5	DL	
106,0	138,8	69,3	106,1	97,1	95,5	69,1	161,8	116,7		
116,5	55,3	139,8	148,4	275,2	90,0	104,4	282,1	433,2		
251,5	204,6	193,6	39,5	40,6	72,6	60,3	684,9	160,4	DM	
271,3	475,0	94,1	43,2	30,8	63,8	55,9	187,7	179,3		
75,5	21,7	503,6	32,9	122,1	85,4	83,2	> 1 000	80,7		
299,9	250,4	217,1	18,0	20,5	60,6	49,2	916,5	209,3	35.1	
313,6	891,3	93,8	18,3	14,1	44,1	47,2	236,4	225,6		
39,2	9,8	614,3	17,5	175,4	80,5	63,6	> 1 000	13,3		
113,2	81,5	125,1	76,4	94,2	105,1	109,0	130,8	94,3	DN	
116,1	80,8	127,9	75,5	92,8	104,1	109,0	132,6	93,6		
79,4	92,6	90,5	91,8	113,3	119,9	109,3	101,7	102,7		

#### 4. Auftragseingang im Verarbeitenden Gewerbe nach Monaten

WZ 2003	Bezeichnung (H. v. = Herstellung von)		Dezember	Januar	Februar	März	April
			2004	2005			
D	Verarbeitendes Gewerbe	Insgesamt	94,7	107,7	175,7	168,2	154,4
		Inland	104,9	96,6	200,3	168,4	174,3
		Ausland	75,2	128,7	129,0	167,9	116,7
D ohne 35.1	Verarbeitendes Gewerbe ohne Schiff- und Bootsbau	Insgesamt	132,9	129,5	148,7	146,8	167,1
		Inland	126,7	118,5	139,9	140,5	145,1
		Ausland	151,3	162,2	174,8	165,5	232,1
1	Vorleistungsgüterproduzenten	Insgesamt	126,0	145,1	185,7	166,6	167,5
		Inland	125,5	135,2	161,7	150,7	155,9
		Ausland	127,2	172,7	252,5	211,0	199,6
2	Investitionsgüterproduzenten	Insgesamt	75,0	86,2	178,8	177,1	150,7
		Inland	93,1	72,6	250,0	198,6	201,1
		Ausland	49,9	104,9	79,8	147,2	80,7
3	Gebrauchsgüterproduzenten	Insgesamt	80,8	65,2	73,9	82,3	94,9
		Inland	79,2	65,3	67,7	78,4	90,5
		Ausland	93,6	64,5	124,1	114,2	130,7
4	Verbrauchsgüterproduzenten	Insgesamt	142,1	159,0	145,3	132,8	159,5
		Inland	105,2	99,0	103,9	81,6	118,3
		Ausland	361,0	514,7	390,4	435,7	403,7
DD	Holzgewerbe (ohne H. v. Möbeln)	Insgesamt	131,7	165,4	178,3	175,9	151,3
		Inland	155,1	182,5	145,9	198,2	172,9
		Ausland	81,6	128,7	247,7	128,2	105,2
DE	Papier-, Verlags- und Druckgewerbe	Insgesamt	155,8	179,2	159,8	148,4	164,9
		Inland	123,3	123,3	122,1	101,4	125,2
		Ausland	309,1	442,8	337,9	370,2	352,2
DG	H. v. chemischen Erzeugnissen	Insgesamt	139,8	166,2	128,0	142,6	173,8
		Inland	113,1	110,4	96,4	88,9	142,6
		Ausland	183,6	257,9	180,0	230,8	225,0
DH	H. v. Gummi- und Kunststoffwaren	Insgesamt	77,6	80,9	73,0	99,2	101,5
		Inland	101,1	94,6	85,1	111,4	117,4
		Ausland	37,2	57,4	52,3	78,3	74,3
DI	Glasgewerbe, H. v. Keramik, Verarbeitung von Steinen und Erden	Insgesamt	65,0	63,9	75,8	96,4	109,0
		Inland	63,1	59,9	72,9	91,9	106,5
		Ausland	99,6	135,9	128,9	176,9	155,3
DJ	Metallerzeugung und -bearbeitung, H. v. Metallerzeugnissen	Insgesamt	100,1	101,2	172,7	148,2	159,5
		Inland	85,4	87,0	109,7	107,6	108,3
		Ausland	307,0	301,6	> 1 000	721,0	881,3
DK	Maschinenbau	Insgesamt	120,7	128,7	129,6	149,2	149,5
		Inland	113,6	108,7	129,3	136,0	144,7
		Ausland	157,9	234,5	130,8	219,6	174,9
DL	H. v. Büromaschinen, Datenverarbeitungs- geräten und -einrichtungen; Elektrotech- nik, Feinmechanik u. Optik; H. v. Uhren	Insgesamt	146,0	105,7	149,2	133,7	193,2
		Inland	153,6	117,2	208,6	176,1	163,7
		Ausland	132,6	85,5	43,7	58,6	245,7
DM	Fahrzeugbau	Insgesamt	45,0	82,7	235,8	219,8	146,0
		Inland	70,4	57,4	380,1	261,3	272,9
		Ausland	20,3	107,4	95,5	179,4	22,7
35.1	darunter: Schiff- und Bootsbau	Insgesamt	20,2	65,1	228,2	210,0	129,8
		Inland	37,9	29,3	386,0	254,3	264,0
		Ausland	4,2	97,3	86,2	170,1	9,1
DN	H. v. Möbeln, Schmuck, Musik- instrumenten, Sportgeräten, Spiel- waren und sonstigen Erzeugnissen	Insgesamt	95,4	80,9	80,9	91,2	106,7
		Inland	92,0	77,1	78,5	91,1	106,3
		Ausland	166,6	160,0	129,8	93,2	116,4

(Wertindex; Monatsdurchschnitt 2000 = 100)

Mai	Juni	Juli	August	September	Oktober	November	Dezember	Januar	WZ	
2005									2006	2003
180,0	163,9	166,0	104,3	117,7	103,2	118,1	261,2	148,8	D	
230,5	196,6	136,3	114,3	117,8	110,5	134,5	153,7	157,9		
84,2	101,9	222,4	85,3	117,5	89,4	86,9	465,2	131,6		
144,0	169,6	152,1	152,1	170,3	140,4	156,9	193,2	185,6	D ohne 35.1	
135,0	158,6	136,9	146,7	149,1	138,0	153,7	167,3	156,5		
171,0	202,1	197,0	168,1	232,9	147,6	166,4	270,0	271,8		
150,2	194,3	150,8	173,0	163,1	172,4	182,2	189,1	187,3	1	
150,3	172,1	154,9	180,0	157,5	170,2	183,5	176,8	173,1		
150,1	256,0	139,5	153,4	178,4	178,5	178,4	223,1	226,7		
204,0	151,1	181,9	63,6	89,6	61,7	78,8	315,8	130,8	2	
313,3	233,1	132,3	72,1	93,0	71,1	104,2	144,2	160,9		
52,1	37,2	250,9	51,8	84,8	48,6	43,5	554,1	89,0		
78,2	92,4	74,2	70,9	79,9	79,4	91,6	109,2	77,4	3	
80,6	75,4	72,7	66,7	75,3	77,3	92,7	110,3	69,1		
58,8	230,4	85,7	104,7	117,4	96,4	82,5	100,1	144,7		
163,2	174,0	141,4	175,1	196,2	174,1	199,7	186,2	168,0	4	
110,8	123,9	110,3	124,6	130,0	121,0	138,1	131,5	109,7		
473,6	470,4	325,8	474,4	587,8	488,4	564,5	509,8	513,4		
168,0	192,2	170,5	208,3	166,6	226,5	221,2	208,3	242,8	DD	
189,0	197,3	193,8	249,2	175,3	242,1	233,1	216,4	257,2		
123,0	181,4	120,6	120,7	147,8	193,3	195,8	190,9	212,0		
172,7	185,8	160,4	198,4	223,8	199,2	229,2	207,3	191,5	DE	
125,0	140,3	128,5	145,2	158,1	143,4	168,3	152,4	136,9		
397,7	400,6	310,7	449,8	533,7	462,6	516,6	466,3	448,5		
156,1	144,1	149,8	144,6	158,0	160,9	141,9	152,2	165,4	DG	
160,6	134,3	157,9	135,4	148,8	141,3	127,1	118,8	137,7		
148,8	160,1	136,6	159,7	173,2	193,2	166,4	207,2	211,0		
109,0	123,2	104,1	108,4	103,7	98,2	94,6	79,1	80,4	DH	
108,5	148,4	123,5	118,3	124,5	107,0	112,8	100,2	94,6		
110,0	80,0	70,9	91,4	67,9	83,1	63,5	43,0	56,1		
100,3	100,5	89,7	101,1	99,9	92,4	105,7	72,6	78,4	DI	
98,1	92,6	89,1	95,7	91,7	88,3	103,7	70,8	69,0		
140,7	245,2	100,0	199,1	248,5	167,8	142,4	106,9	248,5		
123,3	200,7	106,5	116,4	140,3	108,0	134,1	200,9	146,7	DJ	
105,9	120,7	96,2	99,0	111,8	100,1	123,9	162,0	94,7		
369,4	> 1 000	251,8	363,0	541,3	220,2	276,8	748,7	879,6		
139,0	177,3	161,2	158,3	214,8	140,5	172,7	166,8	211,9	DK	
135,6	157,0	154,8	146,3	195,5	139,9	164,0	144,3	219,1		
156,9	285,1	195,4	221,7	316,7	143,7	219,0	286,6	173,7		
138,4	156,9	182,2	148,6	189,0	96,4	127,2	252,1	201,3	DL	
130,1	196,8	134,4	153,5	157,0	120,7	148,5	216,9	153,4		
153,2	86,1	267,2	139,7	245,9	53,3	89,4	314,5	286,3		
252,8	165,3	200,2	30,3	37,7	49,9	64,0	388,2	104,9	DM	
497,4	314,2	149,5	42,8	51,9	52,7	100,8	127,0	192,3		
15,1	20,6	249,5	18,2	24,0	47,2	28,2	641,9	20,0		
250,1	152,9	193,2	11,2	15,2	30,7	42,4	393,8	77,1	35.1	
524,6	313,6	134,5	14,6	21,3	25,7	75,3	111,9	162,0		
3,1	8,3	246,1	8,1	9,7	35,1	12,7	647,4	0,7		
96,1	88,5	82,4	77,6	91,8	92,0	112,4	128,6	84,5	DN	
95,1	86,6	81,7	76,4	88,5	89,6	110,6	128,9	80,6		
117,8	129,6	98,4	103,2	160,0	142,0	149,9	122,7	165,7		