

Verarbeitendes Gewerbe sowie Bergbau und Gewinnung von
Steinen und Erden

E I - m

Umsatz, Beschäftigte der Betriebe in Mecklenburg-Vorpommern

Mai 2008

Bestell-Nr.: E113 2008 05
Herausgabe: 18. August 2008
Printausgabe: EUR 4,00

Herausgeber: Statistisches Amt Mecklenburg-Vorpommern, Lübecker Straße 287, 19059 Schwerin,
Telefon: 0385 4801-0, Telefax: 0385 4801-4123, Internet: <http://www.statistik-mv.de>, E-Mail: statistik.post@statistik-mv.de

Zuständiger Dezernent: Hans-Peter Hasche, Telefon: 0385 4801-4430

© Statistisches Amt Mecklenburg-Vorpommern, Schwerin, 2008
Vervielfältigung und Verbreitung, auch auszugsweise, mit Quellenangabe gestattet.

Zeichenerklärungen und Abkürzungen

-	nichts vorhanden
0	weniger als die Hälfte von 1 in der letzten besetzten Stelle, jedoch mehr als nichts
.	Zahlenwert unbekannt oder geheim zu halten
...	Zahl lag bei Redaktionsschluss noch nicht vor
x	Aussage nicht sinnvoll oder Fragestellung nicht zutreffend
/	keine Angabe, da Zahlenwert nicht ausreichend genau oder nicht repräsentativ
()	Zahl hat eingeschränkte Aussagefähigkeit
p	vorläufige Zahl
s	geschätzte Zahl
r	berichtigte Zahl
a. n. g.	anderweitig nicht genannt
Rev.	Revision

Abweichungen in den Summen erklären sich aus dem Auf- und Abrunden der Einzelwerte.

Inhaltsverzeichnis

	Seite
I. Vorbemerkungen und Erläuterungen	3 - 5
II. Zusammenfassende Übersicht	5
Grafiken: Umsatz des Verarbeitenden Gewerbes nach Monaten	6
Auslandsumsatz des Verarbeitenden Gewerbes nach Monaten	6
Umsatz im Verarbeitenden Gewerbe 2007 nach Wirtschaftszweigen	6
III. Tabellen	
1. Entwicklung im Verarbeitenden Gewerbe sowie im Bergbau und in der Gewinnung von Steinen und Erden	7
Grafik: Umsatz des Verarbeitenden Gewerbes nach Jahren	7
2. Anzahl der Betriebe und fachlichen Betriebsteile nach Wirtschaftszweigen Mai 2008	8 - 10
3. Ergebnisse der Betriebe nach Wirtschaftszweigen	
3.1 Betriebe, Beschäftigte, Arbeitsstunden, Entgelte sowie Umsatz Mai 2008	11
3.2 Veränderung der Beschäftigten, Arbeitsstunden, Entgelte sowie des Umsatzes gegenüber dem gleichen Vorjahresmonat Mai 2008	12
3.3 Betriebe, Beschäftigte, Arbeitsstunden, Entgelte sowie Umsatz Januar bis Mai 2008	13
3.4 Veränderung der Beschäftigten, Arbeitsstunden, Entgelte sowie des Umsatzes gegenüber dem gleichen Vorjahreszeitraum Januar bis Mai 2008	14
4. Ergebnisse der Betriebe nach Kreisen	
4.1 Betriebe, Beschäftigte, Arbeitsstunden, Entgelte sowie Umsatz Mai 2008	15
4.2 Veränderung der Betriebe, Beschäftigten, Arbeitsstunden, Entgelte sowie des Umsatzes gegenüber dem gleichen Vorjahresmonat Mai 2008	15
4.3 Betriebe, Beschäftigte, Arbeitsstunden, Entgelte sowie Umsatz Januar bis Mai 2008	16
4.4 Veränderung der Betriebe, Beschäftigten, Arbeitsstunden, Entgelte sowie des Umsatzes gegenüber dem gleichen Vorjahreszeitraum Januar bis Mai 2008	16
5. Mecklenburg-Vorpommern im Vergleich der Bundesländer	
5.1 Betriebe, Beschäftigte, geleistete Arbeitsstunden, Entgelte und Umsatz Mai 2008	17
5.2 Betriebe, Beschäftigte, geleistete Arbeitsstunden, Entgelte und Umsatz Januar bis Mai 2008	18
IV. Anhang	
Klassifikation der Wirtschaftszweige, Ausgabe 2003 (WZ 2003) und Zuordnung der Klassen zu den Hauptgruppen	19 - 20
Erhebungsbogen	21 - 22

I. Vorbemerkungen und Erläuterungen

Zweck der Veröffentlichung

In dem Statistischen Bericht E113 werden Ergebnisse für die im Rahmen des Monatsberichts für Betriebe des Verarbeitenden Gewerbes sowie des Bergbaus und der Gewinnung von Steinen und Erden erhobenen Merkmale (einschl. der Zahl der befragten Einheiten) dargestellt. Neben absoluten Zahlenangaben werden auch Veränderungsdaten zum Vorjahreszeitraum angegeben. Diese Daten können vielfältig genutzt werden. Die nachgewiesenen Daten, u. a. über Beschäftigte und Umsätze, dienen vor allem der Beurteilung der konjunkturellen Situation.

Rechtsgrundlagen

Rechtsgrundlagen für die Durchführung des Monatsberichts über die Abschnitte C „Bergbau und Gewinnung von Steinen und Erden“ und D „Verarbeitendes Gewerbe“ der „Klassifikation der Wirtschaftszweige, Ausgabe 2003 (WZ 2003)“ sind:

- Bundesstatistikgesetz (BStatG) vom 22. Januar 1987 (BGBl. I S. 462, 565), zuletzt geändert durch Artikel 3 des Gesetzes vom 7. September 2007 (BGBl. I S. 2246),
- Gesetz über die Statistik im Produzierenden Gewerbe (ProdGewStatG) in der Fassung der Bekanntmachung vom 21. März 2002 (BGBl. I S. 1181), zuletzt geändert durch Artikel 14 des Gesetzes vom 7. September 2007 (BGBl. I S. 2246).

Klassifikation der Wirtschaftszweige

Die Ergebnisse des Monatsberichts im Verarbeitenden Gewerbe sowie im Bergbau und in der Gewinnung von Steinen und Erden werden nach der Wirtschaftszweikklassifikation WZ 2003 auf der Vierstellerebene (Klasse) erhoben und aufbereitet.

Die WZ 2003 ist von der europäischen Klassifikation NACE Rev. 1.1 abgeleitet, die aufgrund der Verordnung (EWG) Nr. 3037/90 des Rates der Europäischen Gemeinschaften (NACE-Verordnung)¹⁾ mit Wirkung vom 1. Januar 2003 in allen Mitgliedstaaten der Europäischen Union für alle Statistiken anzuwenden ist, die eine Gliederung nach Wirtschaftszweigen enthalten (Artikel 10 der Verordnung).

Das Kodierungssystem der WZ 2003 unterscheidet zwischen Abschnitten (Buchstaben A-Q), Unterabschnitten (Buchstaben AA-QA), Abteilungen (Zweisteller), Gruppen (Dreisteller), Klassen (Viersteller) und Unterklassen (Fünfsteller). Der Wirtschaftsbereich „Verarbeitendes Gewerbe sowie Bergbau und Gewinnung von Steinen und Erden“ erstreckt sich über die Abschnitte C und D sowie - in der numerischen Gliederung - über die Abteilungen 10 bis 37 der WZ 2003 (siehe Anhang).

Berichtskreis, Ausnahmen von der Erfassungsgrenze

Der Berichtskreis des Monatsberichts für Betriebe umfasst:

- sämtliche Betriebe des Wirtschaftsbereichs Verarbeitendes Gewerbe sowie Bergbau und Gewinnung von Steinen und Erden mit mindestens 50 tätigen Personen;
- die Betriebe des Wirtschaftsbereichs Verarbeitendes Gewerbe sowie Bergbau und Gewinnung von Steinen und Erden mit mindestens 50 tätigen Personen, sofern sie zu Unternehmen gehören, deren wirtschaftlicher Schwerpunkt außerhalb des Produzierenden Gewerbes liegt.

Die Meldung zum Monatsbericht für Betriebe erstreckt sich gemäß der WZ 2003 auch auf Einheiten (Betriebe) ohne eigene Warenproduktion, die fremdbezogene Waren oder Dienstleistungen in eigenem Namen bzw. im Namen des Unternehmens/der Unternehmensgruppe, zu dem/der sie gehören, verkaufen (Converter). Dies gilt aber nur dann, wenn der Betrieb/das Unternehmen bzw. die Unternehmensgruppe die gewerblichen Schutzrechte (Patente, Lizenzen usw.) an den durch Dritte hergestellten Produkten besitzt. In diesem Fall wird der Betrieb so klassifiziert, als würde er die Waren selbst herstellen. Die Einbeziehung eines solchen Converters in die Meldung zum Monatsbericht ergibt sich aus der Überlegung, dass er in jeder Phase der Herstellung Einfluss auf den Produktionsprozess hat und der eigentliche Hersteller nur an ihn (oder ausnahmsweise einen anderen Inhaber der gleichen gewerblichen Schutzrechte) verkaufen kann.

Erhebung und Aufbereitung

Der Monatsbericht im Verarbeitenden Gewerbe sowie im Bergbau und in der Gewinnung von Steinen und Erden wird - dem föderativen Staatsaufbau der Bundesrepublik Deutschland folgend - dezentral durchgeführt. Für die Erhebung (Erhebungsunterlagen siehe Anhang) und die monatliche Aufbereitung der Länderergebnisse sind die Statistischen Landesämter zuständig. Aufgabe des Statistischen Bundesamtes ist dagegen die methodische Vorbereitung und Weiterentwicklung dieser Statistik sowie die Zusammenführung der Länderergebnisse zu einem Bundesergebnis und dessen Veröffentlichung.

Der Berichtsweg stellt sich damit folgendermaßen dar:

Befragte → Statistische Landesämter → Statistisches Bundesamt.

1) Verordnung (EWG) Nr. 3037/90 des Rates vom 9.10.1990 betreffend die statistische Systematik der Wirtschaftszweige in der Europäischen Gemeinschaft (Abl. EG Nr. L 293 S. 1), zuletzt geändert durch Verordnung (EG) Nr. 29/2002 der Kommission vom 19.12.2001 (Abl. EG 2002 Nr. L 6 S. 3)

Darstellung der Ergebnisse

In der vorliegenden Veröffentlichung wird der Nachweis der Ergebnisse des Monatsberichts für Betriebe des Verarbeitenden Gewerbes sowie des Bergbaus und der Gewinnung von Steinen und Erden für „Mecklenburg-Vorpommern insgesamt“ für (Industrie-) Hauptgruppen sowie in der Gliederung nach Abschnitten, Unterabschnitten, Abteilungen, Gruppen und Klassen der WZ 2003 geführt, soweit der Datenschutz keine Einschränkungen erforderlich macht; darüber hinaus werden auch Eckzahlen für die kreisfreien Städte und Landkreise nachgewiesen.

Bei Betrieben werden die Merkmale „Beschäftigte“ und „Umsatz“ sowohl für Betriebe als auch für fachliche Betriebsteile aufbereitet. Bei der Aufbereitung für **Betriebe** werden die Ergebnisse nach örtlichen Betriebseinheiten aufgerechnet, d. h., es werden kombinierte Betriebe (Betriebe mit fachlichen Betriebsteilen in mehreren WZ 2003-Klassen, z. B. Maschinenbau und Gießerei) mit den Angaben für den gesamten Betrieb der WZ 2003-Klasse zugerechnet, in der das wirtschaftliche Schwergewicht des Betriebes liegt. In der Aufbereitung für fachliche Betriebsteile werden dagegen die Ergebnisse der fachlichen Betriebsteile kombinierter Betriebe auf die verschiedenen WZ 2003-Klassen aufgeteilt, denen die einzelnen Betriebsteile ihrer Produktion entsprechend zuzurechnen sind.

Das Ergebnis „Verarbeitendes Gewerbe sowie Bergbau und Gewinnung von Steinen und Erden insgesamt“ für Betriebe enthält die Angaben für Betriebsteile der sonstigen Wirtschaftsbereiche, d. h. Handel, Transport, Baugewerbe, Landwirtschaft u. a. m. Im Ergebnis „Verarbeitendes Gewerbe sowie Bergbau und Gewinnung von Steinen und Erden insgesamt“ für fachliche Betriebsteile sind die Angaben für Betriebsteile der sonstigen Wirtschaftsbereiche nicht enthalten. Bei den Umsatzangaben für die fachlichen Betriebsteile bleiben somit z. B. die Umsätze aus dem Verkauf von Handelsware unberücksichtigt.

Abgrenzung der Merkmale

Die in den Tabellen dargestellten Merkmale sind folgendermaßen definiert:

Betrieb:

Örtlich Niederlassung (nicht Unternehmen) des Wirtschaftsbereichs Bergbau und Gewinnung von Steinen und Erden, Verarbeitendes Gewerbe (einschl. Verwaltungs-, Reparatur-, Montage- und Hilfsbetriebe, die mit dem meldenden Betrieb örtlich verbunden sind oder in dessen Nähe liegen). Örtlich getrennte Hauptverwaltungen von Unternehmen des Erhebungsbereichs werden ebenfalls als eigenständige Betriebe dieses Bereichs erfasst. Die Merkmalswerte sind für den gesamten Betrieb zu melden und schließen auch die nichtproduzierenden Teile ein.

Beschäftigte:

Alle am Monatsende im Betrieb tätigen Personen einschl. der tätigen Inhaber/Inhaberinnen, mithelfenden Familienangehörigen (auch unbezahlt mithelfende Familienangehörige, soweit sie mindestens ein Drittel der üblichen Arbeitszeit im Betrieb tätig sind), an andere Unternehmen überlassene Mitarbeiter/Mitarbeiterinnen und Heimarbeiter/-arbeiterinnen, aber ohne Leiharbeiter/Leiharbeiterinnen. Einbezogen werden u. a. Erkrankte, Urlauber/Urlauberinnen, Kurzarbeiter/-arbeiterinnen, Streikende, von der Aussperrung Betroffene, Personen in Altersteilzeitregelungen, Auszubildende, Saison- und Aushilfsarbeiter/-arbeiterinnen sowie Teilzeitbeschäftigte. Die Beschäftigten umfassen auch die kaufmännischen Auszubildenden (einschl. der Auszubildenden in den übrigen nichtgewerblichen Ausbildungsberufen) und die gewerblich Auszubildenden.

Geleistete Arbeitsstunden:

Zu melden sind die von allen Beschäftigten (einschl. der Heimarbeiter/-arbeiterinnen und der Auszubildenden) im Betrieb tatsächlich geleisteten (nicht die bezahlten) Stunden, einschl. Über-, Nacht-, Sonntags- und Feiertagsstunden.

Entgelte:

Die Entgelte entsprechen der Bruttolohn- und -gehaltssumme. Dies ist die Bruttosumme der Bar- und Sachbezüge der tätigen Personen einschl. der an andere Unternehmen überlassenen Mitarbeiter/Mitarbeiterinnen, ohne Pflichtanteile des Arbeitgebers zur Sozialversicherung und Vergütungen, die als Spesenersatz anzusehen sind.

Einzubeziehen sind tariflich oder frei vereinbarte Zulagen (z. B. Akkord-, Nachtarbeits-, Schmutzzulagen), Naturalvergütungen, Vergütungen für ausgefallene Arbeitszeit (z. B. Urlaubslöhne), Lohn- und Gehaltsfortzahlungen im Krankheitsfall und Zuschüsse des Arbeitgebers zum Krankengeld, Arbeitsentgelte und sonstige lohnsteuerpflichtige Zahlungen des Arbeitgebers im Rahmen von Altersteilzeitregelungen, Urlaubsbeihilfen, Gratifikationen, Gewinnbeteiligungen, tariflich oder frei vereinbarte Kindergelder und sonstige Familienzuschläge sowie Erziehungsbeihilfen, ferner vermögenswirksame Leistungen des Arbeitgebers und gezahlte Beträge an tätige Personen in eigenen Sozialeinrichtungen (z. B. Werksarzt) sowie Bezüge von Gesellschaftern, Vorstandsmitgliedern und anderen leitenden Kräften (soweit sie steuerlich als Einkünfte aus unselbstständiger Arbeit gelten) und Provisionen und Tantiemen.

Nicht einzubeziehen sind Anweisungen des staatlichen Kindergeldes, Sozial- und sonstige Aufwendungen des Arbeitgebers (u. a. Pflichtbeiträge zur Sozialversicherung, Aufwendungen für die betriebliche Altersversorgung, Vorruhestandszahlungen, Kurzarbeitergeld), an andere Unternehmen für entgeltliche Überlassung von Arbeitskräften gezahlte Beträge sowie Einnahmen von anderen Unternehmen für die Überlassung von Arbeitnehmern.

Umsatz:

Umsatz aus eigener Erzeugung (einschl. Umsatz aus dem Verkauf von Energie und Nebenerzeugnissen und Abfällen sowie Entgelte für industrielle Dienstleistungen, wie Reparaturen, Instandhaltungen, Installationen und Montagen), Umsatz aus Handelsware und sonstigen nicht-industriellen/nichthandwerklichen Tätigkeiten (z. B. Erlöse aus Vermietung und Verpachtung sowie aus Lizenzverträgen, Provisionseinnahmen und Einnahmen aus der Veräußerung von Patenten).

Der Umsatz beruht auf Rechnungswerten (Fakturenwerte) ohne in Rechnung gestellte Umsatzsteuer. Im Umsatz enthalten sind Verbrauchsteuern und Kosten für Fracht, Verpackung und Porto, auch wenn diese gesondert berechnet werden. Außerordentliche und betriebsfremde Erträge aus dem Verkauf von Anlagegütern, aus der Verpachtung von Grundstücken, Zinsen, Dividenden u. dgl. sind nicht im Umsatz enthalten. Da es sich grundsätzlich um fakturierte Werte handelt, enthält der Umsatz auch nicht den Wert der Lieferungen, die innerhalb eines Unternehmens von Werk zu Werk stattfinden. Bei der Aufgliederung nach Ländern kann es daher vorkommen, dass Erzeugnisse, die in einem Land produziert werden, im Umsatz eines anderen Landes enthalten sind. Der regional gegliederte Umsatz entspricht daher z. T. nicht der Produktion in den einzelnen Ländern.

Inlandsumsatz:

Umsatz mit Abnehmern im gesamten Bundesgebiet sowie Umsatz mit den im Bundesgebiet stationierten ausländischen Streitkräften.

Auslandsumsatz:

Umsatz mit Abnehmern im Ausland und - soweit einwandfrei erkennbar - Umsatz mit deutschen Exporteuren.

Als Auslandsumsatz mit der Eurozone gilt der Umsatz mit den Staaten der Eurozone, d. h., mit Belgien, Finnland, Frankreich, Griechenland, Irland, Italien, Luxemburg, den Niederlanden, Österreich, Portugal, Slowenien, Spanien, Malta und Zypern.

Hinweise zur Veröffentlichung des Monatsberichts

In dem Statistischen Bericht E113 werden monatlich die laufenden (vorläufigen) Monatsergebnisse sowie einmal jährlich die endgültigen Jahresergebnisse des Monatsberichts für Betriebe des Verarbeitenden Gewerbes sowie des Bergbaus und der Gewinnung von Steinen und Erden publiziert. Nach jedem Vierteljahr erfolgt auch eine Darstellung der Ergebnisse nach fachlichen Betriebsteilen für den Zeitraum seit Jahresbeginn in der Wirtschaftszweiggliederung. Für den Berichtsmonat September werden die Betriebsergebnisse auch nach Beschäftigten-Größenklassen dargestellt.

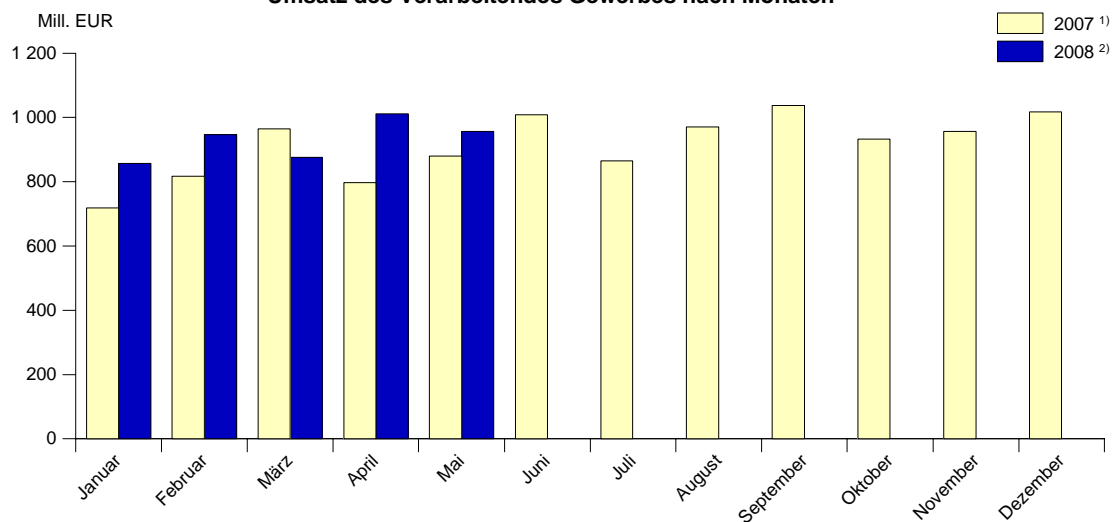
Weitere Ergebnisse finden Sie auch unter www.statistik-mv.de.

II. Zusammenfassende Übersicht

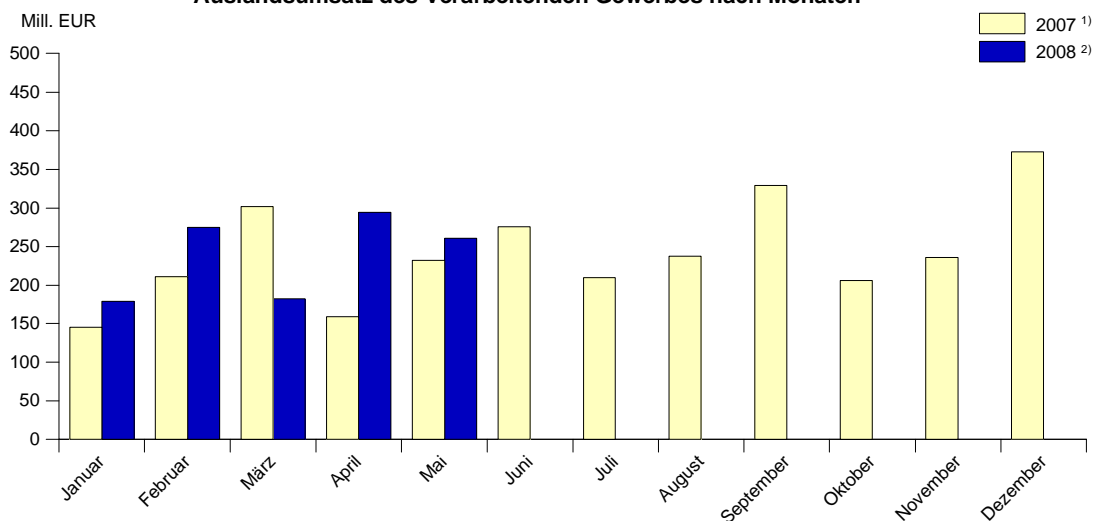
Merkmal	Maßeinheit	Berichtsmonat Mai 2008	Veränderung Mai 2008 gegenüber dem Vorjahresmonat	Nachrichtlich: Veränderung 1.1.2008 bis Ende Berichtsmonat gegenüber dem Vorjahres- zeitraum
		absolut	%	
Betriebe	Anzahl	295	+ 1,4	+ 1,7
Beschäftigte	Anzahl	45 711	+ 2,9	+ 3,9
Geleistete Arbeitsstunden	1 000	6 202	+ 1,0	+ 4,6
Entgelte	1 000 EUR	104 284	+ 4,5	+ 7,2
Umsatz	1 000 EUR	956 514	+ 8,8	+ 11,3
davon				
Inlandsumsatz	1 000 EUR	695 452	+ 7,5	+ 10,5
Auslandsumsatz	1 000 EUR	261 062	+ 12,5	+ 13,5
Exportquote	%	27,3	.	.
nachrichtlich				
Umsatz ohne Schiffbau ¹⁾	1 000 EUR	851 164	+ 6,5	+ 9,6
geleistete Arbeitsstunden im Schiffbau ¹⁾	1 000	770	+ 11,3	+ 9,5

1) einschließlich Bootsbau: Für den Schiffbau ist eine nichtkontinuierliche Umsatzentwicklung branchentypisch, sodass die Umsätze dieses Wirtschaftszweiges (Anteil am Landesergebnis 2007: 12,3 Prozent) mitunter einen nicht unerheblichen Einfluss auf die Darstellung der Umsatzentwicklung im Verarbeitenden Gewerbe insgesamt haben.

Umsatz des Verarbeitendes Gewerbes nach Monaten

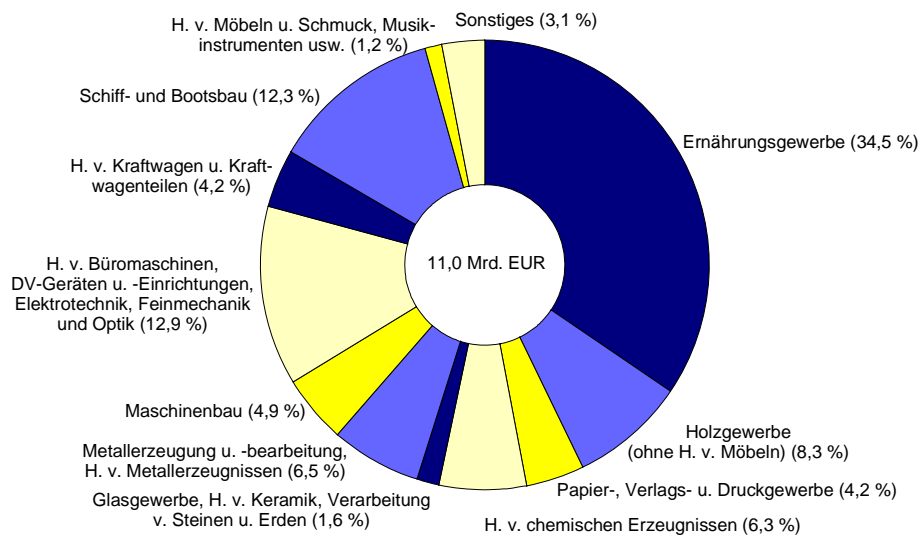


Auslandsumsatz des Verarbeitenden Gewerbes nach Monaten



1) nach Jahreskorrektur
2) vorläufig

Umsatz im Verarbeitenden Gewerbe 2007 nach Wirtschaftszweigen



III. Tabellen

1. Entwicklung im Verarbeitenden Gewerbe sowie im Bergbau und in der Gewinnung von Steinen und Erden ^{*)}

Jahr Monat	Betriebe ¹⁾	Beschäftigte ¹⁾	Geleistete Arbeitsstunden ²⁾	Entgelte	Gesamtumsatz	Darunter Auslandsumsatz
	Anzahl		1 000	1 000 EUR		
2000	262	37 187	43 626	897 711	6 425 303	1 590 501
2001	267	37 866	43 685	922 264	7 066 864	1 648 697
2002	272	38 299	43 384	952 109	7 042 336	1 414 295
2003	263	37 516	60 667	944 908	7 259 231	2 008 320
2004	262	37 511	63 474	957 286	7 563 191	1 657 002
2005	264	38 648	64 880	990 504	8 147 863	1 825 315
2006	274	40 832	68 450	1 061 822	9 173 297	2 474 295
2007	290	44 727	74 149	1 191 326	10 966 598	2 916 764
2006 ³⁾						
Januar	268	39 100	5 710	80 027	609 695	125 421
Februar	268	39 235	5 323	80 091	662 125	166 873
März	268	39 224	6 021	83 210	793 825	193 826
April	272	39 775	5 215	83 801	654 267	142 557
Mai	272	40 018	5 740	88 090	839 897	266 660
Juni	272	40 329	5 642	93 145	769 091	205 222
Juli	278	41 327	5 502	87 379	722 084	184 741
August	278	41 748	5 859	88 426	882 214	315 942
September	279	42 594	6 020	89 112	797 615	203 961
Oktober	279	42 248	5 772	90 026	798 581	183 318
November	278	42 304	6 303	105 619	797 593	171 488
Dezember	278	42 082	5 341	92 895	846 310	314 286
2007 ³⁾						
Januar	291	43 241	6 309	91 410	717 940	145 212
Februar	291	43 467	5 849	89 481	817 313	211 120
März	291	43 699	6 404	93 015	965 109	301 852
April	291	44 153	5 848	97 771	797 902	159 217
Mai	291	44 409	6 141	99 795	879 327	232 158
Juni	292	44 730	6 253	105 999	1 008 683	275 719
Juli	291	45 191	6 270	98 244	865 695	209 864
August	290	45 564	6 366	98 317	970 194	237 373
September	290	46 114	6 247	100 315	1 037 412	329 435
Oktober	290	46 180	6 538	101 677	932 917	206 200
November	290	45 128	6 558	116 711	956 732	236 129
Dezember	287	44 847	5 364	98 592	1 017 373	372 484
2008 ⁴⁾						
Januar	294	45 134	6 582	99 401	857 454	179 067
Februar	297	45 134	6 292	97 910	946 948	275 000
März	297	45 788	6 134	100 946	875 754	182 230
April	296	45 789	6 751	102 991	1 011 453	294 270
Mai	295	45 711	6 202	104 284	956 514	261 062
Juni
Juli
August
September
Oktober
November
Dezember

*) Betriebe mit mindestens 50 tätigen Personen im Bereich „Bergbau und Gewinnung von Steinen und Erden“ nicht vertreten

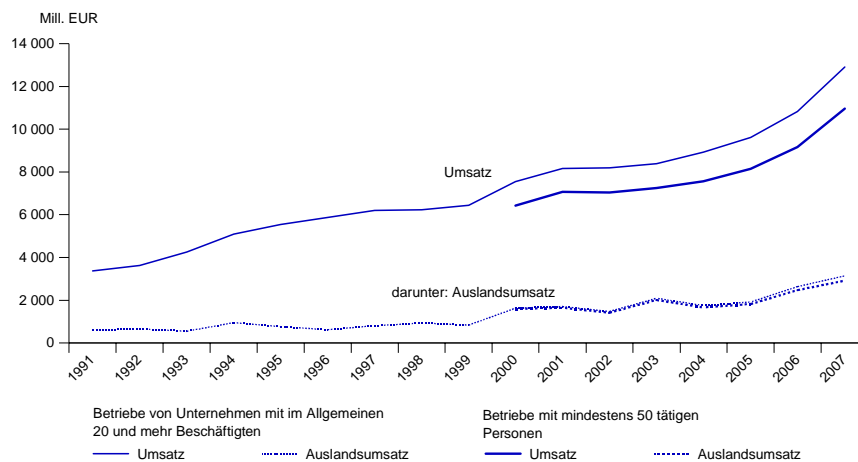
1) Angaben zu den Jahren 2000 - 2007 jeweils Jahresdurchschnitt

2) bis 2002 geleistete Arbeiterstunden

3) nach Jahreskorrektur

4) vorläufig

Umsatz des Verarbeitenden Gewerbes ^{*)} nach Jahren



*) einschließlich Bergbau sowie Gewinnung von Steinen und Erden

2. Anzahl der Betriebe und fachlichen Betriebsteile nach Wirtschaftszweigen Mai 2008

WZ 2003	Wirtschaftszweig	Betriebe	Fachliche Betriebsteile
		Anzahl	
C	Bergbau und Gewinnung von Steinen und Erden	-	-
D	Verarbeitendes Gewerbe	295	343
DA	Ernährungsgewerbe und Tabakverarbeitung	87	91
15	Ernährungsgewerbe	87	91
15.1	Schlachten und Fleischverarbeitung	26	26
15.11	Schlachten (ohne Schlachten von Geflügel)	4	4
15.12	Schlachten von Geflügel	3	3
15.13	Fleischverarbeitung	19	19
15.2	Fischverarbeitung	7	7
15.3	Obst- und Gemüseverarbeitung	6	8
15.31	Kartoffelverarbeitung	2	3
15.32	Herstellung von Frucht- und Gemüsesäften	1	2
15.33	Obst- und Gemüseverarbeitung, a. n. g.	3	3
15.5	Milchverarbeitung; Herstellung von Speiseeis	9	9
15.51	Milchverarbeitung	8	8
15.52	Herstellung von Speiseeis	1	1
15.6	Mahl- und Schälmühlen, Herstellung von Stärke und Stärkeerzeugnissen	-	1
15.61	Mahl- und Schälmühlen	-	1
15.7	Herstellung von Futtermitteln	1	1
15.71	Herstellung von Futtermitteln für Nutztiere	1	1
15.8	Sonstiges Ernährungsgewerbe (ohne Getränkeherstellung)	30	31
15.81	Herstellung von Backwaren (ohne Dauerbackwaren)	19	19
15.82	Herstellung von Dauerbackwaren	2	2
15.83	Herstellung von Zucker	1	1
15.84	Herstellung von Süßwaren (ohne Dauerbackwaren)	3	3
15.85	Herstellung von Teigwaren	1	1
15.87	Herstellung von Würzmitteln und Saucen	1	1
15.88	Herstellung von homogenisierten und diätetischen Nahrungsmitteln	1	1
15.89	Herstellung von sonstigen Nahrungsmitteln (ohne Getränke)	2	3
15.9	Herstellung von Getränken	8	8
15.96	Herstellung von Bier	6	6
15.98	Gewinnung natürlicher Mineralwässer, Herstellung von Erfrischungsgetränken	2	2
DB	Textil- und Bekleidungsgewerbe	3	3
17	Textilgewerbe	3	3
17.4	Herstellung von konfektionierten Textilwaren (ohne Bekleidung)	3	3
DC/19	Ledergewerbe	1	1
19.1	Herstellung von Leder und Lederfaserstoff	1	1
DD/20	Holzgewerbe (ohne Herstellung von Möbeln)	19	20
20.1	Säge-, Hobel- und Holzimprägnierwerke	5	5
20.2	Herstellung von Furnier-, Sperrholz-, Holzfasern- und Holzspanplatten	4	4
20.3	Herstellung von Konstr., Fertigbauteilen, Ausbauelementen und Fertigteilbauten aus Holz	8	9
20.4	Herstellung von Verpackungsmitteln, Lagerbehältern und Ladungsträgern aus Holz	2	2
DE	Papier-, Verlags- und Druckgewerbe	15	17
21	Papiergewerbe	3	3
21.1	Herstellung von Holz- und Zellstoff, Papier, Karton und Pappe	1	1
21.12	Herstellung von Papier, Karton und Pappe	1	1
21.2	Herstellung von Waren aus Papier, Karton und Pappe	2	2
21.21	Herstellung von Wellpapier und -pappe sowie von Verpackungsmitteln aus Papier, Karton und Pappe	2	2
22	Verlags-, Druckgewerbe, Vervielfältigung von bespielten Ton-, Bild- und Datenträgern	12	14
22.1	Verlagsgewerbe	4	5
22.11	Verlegen von Büchern	-	1
22.12	Verlegen von Zeitungen	4	4
22.2	Druckgewerbe	6	7
22.21	Drucken von Zeitungen	-	1
22.22	Drucken anderer Druckerzeugnisse	4	4
22.24	Druck- und Mediovorstufe	2	2
22.3	Vervielfältigung von bespielten Ton-, Bild- und Datenträgern	2	2
22.31	Vervielfältigung von bespielten Tonträgern	2	2
DG/24	Herstellung von chemischen Erzeugnissen	8	9
24.1	Herstellung von chemischen Grundstoffen	2	2
24.15	Herstellung von Düngemitteln und Stickstoffverbindungen	1	1
24.16	Herstellung von Kunststoffen in Primärformen	1	1
24.3	Herstellung von Anstrichmitteln, Druckfarben und Kittungen	1	1

Noch: 2. Anzahl der Betriebe und fachlichen Betriebsteile nach Wirtschaftszweigen
Mai 2008

WZ 2003	Wirtschaftszweig	Betriebe	Fachliche Betriebsteile
		Anzahl	
24.4	Herstellung von pharmazeutischen Erzeugnissen	1	1
24.42	Herstellung von pharmazeutischen Spezialitäten und sonstigen pharmazeutischen Erzeugnissen	1	1
24.5	Herstellung von Seifen, Wasch-, Reinigungs- und Körperpflegemitteln sowie von Duftstoffen	2	3
24.52	Herstellung von Duftstoffen und Körperpflegemitteln	2	3
24.6	Herstellung von sonstigen chemischen Erzeugnissen	2	2
24.61	Herstellung von pyrotechnischen Erzeugnissen	1	1
24.66	Herstellung von sonstigen chemischen Erzeugnissen, a. n. g.	1	1
DH/25	Herstellung von Gummi- und Kunststoffwaren	12	15
25.1	Herstellung von Gummiwaren	1	2
25.13	Herstellung von sonstigen Gummiwaren	1	2
25.2	Herstellung von Kunststoffwaren	11	13
25.21	Herstellung von Platten, Folien, Schläuchen und Profilen aus Kunststoffen	2	3
25.22	Herstellung von Verpackungsmitteln aus Kunststoffen	2	2
25.23	Herstellung von Baubedarfsartikeln aus Kunststoffen	4	5
25.24	Herstellung von sonstigen Kunststoffwaren	3	3
DI/26	Glasgewerbe, Herstellung von Keramik, Verarbeitung von Steinen und Erden	11	12
26.1	Herstellung von Glas und Glaswaren	5	5
26.12	Veredlung und Bearbeitung von Flachglas	4	4
26.14	Herstellung von Glasfasern und Waren daraus	1	1
26.3	Herstellung von keramischen Wand- und Bodenfliesen und -platten	1	1
26.6	Herstellung von Erzeugnissen aus Beton, Zement und Gips	5	6
26.61	Herstellung von Erzeugnissen aus Beton, Zement und aus Kalksandstein für den Bau	4	5
26.66	Herstellung von Erzeugnissen aus Beton, Zement und Gips, a. n. g.	1	1
DJ	Metallerzeugung und -bearbeitung, Herstellung von Metallerzeugnissen	36	50
27	Metallerzeugung und -bearbeitung	3	6
27.2	Herstellung von Rohren	1	1
27.22	Herstellung von Stahlrohren, Rohrform-, Rohrverschluss- und Rohrverbindungsstücken aus Stahl	1	1
27.4	Erzeugung und erste Bearbeitung von NE-Metallen	-	2
27.44	Erzeugung und erste Bearbeitung von Kupfer	-	2
27.5	Gießereien	2	3
27.51	Eisengießereien	2	2
27.54	Buntmetallgießereien	-	1
28	Herstellung von Metallerzeugnissen	33	44
28.1	Stahl- und Leichtmetallbau	16	23
28.11	Herstellung von Metallkonstruktionen	16	20
28.12	Herstellung von Ausbauelementen aus Metall	-	3
28.2	Herstellung von Metallbehältern mit einem Fassungsvermögen von mehr als 300 Litern sowie von Heizkörpern und -kesseln für Zentralheizungen	-	1
28.21	Herstellung von Metallbehältern mit einem Fassungsvermögen von mehr als 300 Litern	-	1
28.3	Herstellung von Dampfkesseln (ohne Zentralheizungskessel)	1	2
28.4	Herstellung von Schmiede-, Press-, Zieh-, Stanzteilen u. Ä.	4	4
28.5	Oberflächenveredlung und Wärmebehandlung; Mechanik, a. n. g.	7	7
28.51	Oberflächenveredlung und Wärmebehandlung	5	5
28.52	Mechanik, a. n. g.	2	2
28.7	Herstellung von sonstigen Metallwaren	5	7
28.73	Herstellung von Drahtwaren	-	1
28.75	Herstellung von sonstigen Metallwaren, a. n. g.	5	6
DK/29	Maschinenbau	35	51
29.1	Herstellung von Maschinen für die Erzeugung und Nutzung von mechanischer Energie	11	18
29.11	Herstellung von Verbrennungsmotoren und Turbinen	2	2
29.12	Herstellung von Pumpen und Kompressoren	3	7
29.13	Herstellung von Armaturen	2	4
29.14	Herstellung von Lagern, Getrieben, Zahnrädern und Antriebs-elementen	4	5
29.2	Herstellung von sonstigen nicht wirtschaftszweigspezifischen Maschinen	9	12
29.22	Herstellung von Hebezeugen und Fördermitteln	2	4
29.23	Herstellung von kälte- und lufttechnischen Erzeugnissen, nicht für den Haushalt	4	4
29.24	Herstellung von sonstigen nicht wirtschaftszweigspezifischen Maschinen, a. n. g.	3	4
29.3	Herstellung von land- und forstwirtschaftlichen Maschinen	-	1
29.32	Herstellung von sonstigen land- und forstwirtschaftlichen Maschinen	-	1
29.4	Herstellung von Werkzeugmaschinen	5	7
29.41	Herstellung von handgeführten kraftbetriebenen Werkzeugen	-	1
29.42	Herstellung von Werkzeugmaschinen für die Metallbearbeitung	2	3
29.43	Herstellung von Werkzeugmaschinen, a. n. g.	3	3
29.5	Herstellung von Maschinen für sonstige bestimmte Wirtschaftszweige	10	13
29.51	Herstellung von Maschinen für die Metallerzeugung, von Walzwerkseinrichtungen und Gießmaschinen	2	2
29.53	Herstellung von Maschinen für das Ernährungsgewerbe und die Tabakverarbeitung	3	4
29.56	Herstellung von Maschinen für bestimmte Wirtschaftszweige, a. n. g.	5	7

Noch: 2. Anzahl der Betriebe und fachlichen Betriebsteile nach Wirtschaftszweigen
Mai 2008

WZ 2003	Wirtschaftszweig	Betriebe	Fachliche Betriebsteile
		Anzahl	
DL	Herstellung von Büromaschinen, DV-Geräten und -Einrichtungen; Elektrotechnik usw.	29	33
31	Herstellung von Geräten der Elektrizitätserzeugung, -verteilung u. Ä.	13	17
31.1	Herstellung von Elektromotoren, Generatoren, Transformatoren	4	5
31.2	Herstellung von Elektrizitätsverteilungs- und -schalteinrichtungen	4	6
31.3	Herstellung von isolierten Elektrokabeln, -leitungen und -drähten	2	2
31.5	Herstellung von elektrischen Lampen und Leuchten	1	2
31.6	Herstellung von elektrischen Ausrüstungen, a. n. g.	2	2
31.61	Herstellung von elektrischen Ausrüstungen für Motoren und Fahrzeuge, a. n. g.	1	1
31.62	Herstellung von sonstigen elektrischen Ausrüstungen, a. n. g.	1	1
32	Rundfunk- und Nachrichtentechnik	6	6
32.1	Herstellung von elektronischen Bauelementen	3	3
32.2	Herstellung von Geräten und Einrichtungen der Telekommunikationstechnik	3	3
33	Medizin-, Mess-, Steuer- und Regelungstechnik, Optik, Herstellung von Uhren	10	10
33.1	Herstellung von medizinischen Geräten und orthopädischen Erzeugnissen	6	6
33.2	Herstellung von Mess-, Kontroll-, Navigations- u. ä. Instrumenten und Vorrichtungen	2	2
33.3	Herstellung von industriellen Prozesssteuerungseinrichtungen	1	1
33.4	Herstellung von optischen und fotografischen Geräten	1	1
DM	Fahrzeugbau	28	29
34	Herstellung von Kraftwagen und Kraftwagenteilen	11	11
34.1	Herstellung von Kraftwagen und Kraftwagenmotoren	1	1
34.2	Herstellung von Karosserien, Aufbauten und Anhängern	7	7
34.3	Herstellung von Teilen und Zubehör für Kraftwagen und Kraftwagenmotoren	3	3
35	Sonstiger Fahrzeugbau	17	18
35.1	Schiff- und Bootsbau	12	13
35.11	Schiffbau (ohne Boots- und Yachtbau)	10	11
35.12	Boots- und Yachtbau	2	2
35.2	Bahnindustrie	3	3
35.3	Luft- und Raumfahrzeugbau	2	2
DN	Herstellung von Möbeln, Schmuck, Musikinstrumenten, Sportgeräten usw.; Recycling	11	12
36	Herstellung von Möbeln, Schmuck, Musikinstrumenten, Sportgeräten usw.	8	9
36.1	Herstellung von Möbeln	8	9
36.11	Herstellung von Sitzmöbeln	1	1
36.12	Herstellung von Büro- und Ladenmöbeln	4	5
36.13	Herstellung von Küchenmöbeln	1	1
36.14	Herstellung von sonstigen Möbeln	1	1
36.15	Herstellung von Matratzen	1	1
37	Recycling	3	3
37.2	Recycling von nicht metallischen Altmaterialien und Reststoffen	3	3
A	Vorleistungsgüterproduzenten	85	99
B	Investitionsgüterproduzenten	96	123
GG	Gebrauchsgüterproduzenten	9	10
VG	Verbrauchsgüterproduzenten	105	111
EN	Energie	-	-
C + D	Insgesamt	295	343

3. Ergebnisse der Betriebe nach Wirtschaftszweigen

3.1 Betriebe, Beschäftigte, Arbeitsstunden, Entgelte sowie Umsatz

Mai 2008

WZ 2003	Wirtschaftszweig	Betriebe	Be- schäftigte	Geleistete Arbeits- stunden	Entgelte	Gesamt- umsatz	Darunter		Export- quote
							insgesamt	darunter Eurozone	
		Anzahl		1 000		1 000 EUR			%
C	Bergbau und Gewinnung von Steinen und Erden	-	-	-	-	-	-	-	-
D	Verarbeitendes Gewerbe	295	45 711	6 202	104 284	956 514	261 062	186 854	27,3
DA (15)	Ernährungsgewerbe	87	13 609	1 783	22 921	323 024	24 749	20 124	7,7
15.1	Schlachten und Fleischverarbeitung	26	3 164	440	4 870	71 773	4 287	.	6,0
15.2	Fischverarbeitung	7	906	119	1 345	14 624	3 395	.	23,2
15.5	Milchverarbeitung; Herstellung von Speiseeis	9	1 320	195	2 856	111 408	5 319	4 029	4,8
15.8	Sonstiges Ernährungsgewerbe (ohne Getränke- herstellung)	30	6 068	710	9 043	67 647	5 484	4 193	8,1
15.9	Herstellung von Getränken	8	1 216	189	2 980	33 048	.	.	.
DB (17)	Textil- und Bekleidungsgewerbe	3
DC/19	Ledergewerbe	1
DD/20	Holzgewerbe (ohne Herstellung von Möbeln)	19	2 430	345	5 497	67 156	21 063	16 607	31,4
20.1	Säge-, Hobel- und Holzimprägnierwerke	5	597	85	1 247	15 199	10 342	.	68,0
20.2	Herstellung von Furnier-, Sperrholz-, Holzfaser- und Holzspanplatten	4	787	98	2 042	36 276	7 544	.	20,8
20.3	Herstellung von Konstr.-, Fertigbauteilen, Ausbau- elementen und Fertigteilbauten aus Holz	8
DE	Papier-, Verlags- und Druckgewerbe	15	2 553	359	6 005	34 086	4 143	2 773	12,2
21	Papiergewerbe	3	402	50	883	7 925	.	.	.
22	Verlags-, Druckgewerbe, Vervielfältigung	12	2 151	309	5 122	26 161	.	.	.
22.1	Verlagsgewerbe	4	875	109	2 658	12 531	.	.	.
22.3	Vervielfältigung von bespielten Ton-, Bild- und Datenträgern	2
DG/24	Herstellung von chemischen Erzeugnissen	8	1 326	164	4 518	73 320	41 162	18 976	56,1
DH/25	Herstellung von Gummi- und Kunststoffwaren	12	1 327	191	2 901	20 841	7 367	6 278	35,3
DI/26	Glasgewerbe, Herstellung von Keramik, Verarbei- tung von Steinen und Erden	11	1 224	190	2 524	14 785	3 123	1 768	21,1
26.6	Herstellung von Erzeugnissen aus Beton, Zement und Gips	5	559	76	1 064	5 971	.	.	.
DJ	Metallerzeugung und -bearbeitung, Herstellung von Metallerzeugnissen	36	4 182	593	9 992	67 234	26 724	9 766	39,7
27	Metallerzeugung und -bearbeitung	3	766	97	1 781	17 035	7 701	.	45,2
28	Herstellung von Metallerzeugnissen	33	3 416	496	8 211	50 199	19 022	.	37,9
28.1	Stahl- und Leichtmetallbau	16	1 490	225	3 199	16 092	3 059	2 691	19,0
DK/29	Maschinenbau	35	4 699	654	10 622	56 118	22 923	10 701	40,8
DL	Herstellung von Büromaschinen, DV-Geräten und -Einrichtungen; Elektrotechnik usw.	29	4 281	603	11 047	130 467	32 233	24 856	24,7
31	Herstellung von Geräten der Elektrizitätserzeugung, -verteilung u. Ä.	13	2 503	356	6 897	77 092	27 154	22 566	35,2
32	Rundfunk- und Nachrichtentechnik	6	762	101	1 574	45 640	.	.	.
33	Medizin-, Mess-, Steuer- und Regelungstechnik, Optik, Herstellung von Uhren	10	1 016	147	2 576	7 735	.	.	.
DM	Fahrzeugbau	28	8 612	1 109	25 171	151 479	74 810	73 149	49,4
34	Herstellung von Kraftwagen und Kraftwagenteilen	11	1 747	224	4 029	41 158	16 575	.	40,3
35	Sonstiger Fahrzeugbau	17	6 865	885	21 143	110 321	58 235	.	52,8
35.1	Schiff- und Bootsbau	12	6 115	770	19 486	105 350	57 751	.	54,8
DN	Herstellung von Möbeln, Schmuck, Musikinstru- menten usw.; Recycling	11	1 147	167	2 574	14 417	1 569	1 198	10,9
36	Herstellung von Möbeln, Schmuck, Musikinstru- menten, Sportgeräten usw.	8	924	135	2 196	10 346	.	.	.
37	Recycling	3	223	32	378	4 071	.	.	.
A	Vorleistungsgüterproduzenten	85	10 943	1 521	26 491	314 720	104 167	55 543	33,1
B	Investitionsgüterproduzenten	96	17 348	2 362	45 390	282 460	124 817	106 402	44,2
GG	Gebrauchsgüterproduzenten	9	1 046	153	2 601	11 298	1 280	801	11,3
VG	Verbrauchsgüterproduzenten	105	16 374	2 166	29 802	348 036	30 798	24 108	8,8
EN	Energie	-	-	-	-	-	-	-	-
C + D	Insgesamt	295	45 711	6 202	104 284	956 514	261 062	186 854	27,3
	nachrichtlich								
	Insgesamt ohne Schiff- und Bootsbau	283	39 596	5 432	84 798	851 164	203 311	.	23,9
	fachliche Betriebsteile insgesamt	343	45 212	.	.	939 752	257 840	185 052	27,4

Noch: 3. Ergebnisse der Betriebe nach Wirtschaftszweigen

3.2 Veränderung der Beschäftigten, Arbeitsstunden, Entgelte sowie des Umsatzes gegenüber dem gleichen Vorjahresmonat

Mai 2008

WZ 2003	Wirtschaftszweig	Be- schäftigte	Geleistete Arbeits- stunden	Entgelte	Gesamt- umsatz	Darunter	
						Auslandsumsatz	
						ins- gesamt	darunter Eurozone
%							
C	Bergbau und Gewinnung von Steinen und Erden	-	-	-	-	-	-
D	Verarbeitendes Gewerbe	+ 2,9	+ 1,0	+ 4,5	+ 8,8	+ 12,5	+ 5,5
DA (15)	Ernährungsgewerbe	+ 1,8	- 0,2	+ 1,5	+ 1,8	+ 0,1	- 5,8
15.1	Schlachten und Fleischverarbeitung	+ 1,1	- 0,4	+ 2,2	- 0,1	- 1,2	.
15.2	Fischverarbeitung	+ 3,8	- 10,0	- 5,3	- 6,4	+ 111,6	.
15.5	Milchverarbeitung; Herstellung von Speiseeis	+ 7,1	+ 7,3	+ 8,6	+ 5,8	+ 17,2	+ 0,4
15.8	Sonstiges Ernährungsgewerbe (ohne Getränkeherstellung)	+ 3,2	+ 1,4	+ 0,3	- 4,5	- 31,9	- 34,8
15.9	Herstellung von Getränken	- 2,1	- 2,3	+ 4,4	- 1,5	.	.
DB (17)	Textil- und Bekleidungsgewerbe
DC/19	Ledergewerbe
DD/20	Holzgewerbe (ohne Herstellung von Möbeln)	+ 4,5	+ 4,0	+ 1,7	- 16,2	- 15,7	- 18,6
20.1	Säge-, Hobel- und Holzimprägnierwerke
20.2	Herstellung von Furnier-, Sperrholz-, Holzfasern- und Holzspanplatten	+ 10,7	+ 11,9	- 1,7	- 11,6	.	.
20.3	Herstellung von Konstr., Fertigteilen, Ausbau- elementen und Fertigteilbauten aus Holz
DE	Papier-, Verlags- und Druckgewerbe	- 30,5	- 36,7	- 34,4	- 4,4	+ 3,4	+ 4,1
21	Papiergewerbe	+ 0,5	+ 3,1	+ 1,1	+ 8,1	.	.
22	Verlags-, Druckgewerbe, Vervielfältigung	- 34,2	- 40,4	- 38,1	- 7,6	.	.
22.1	Verlagsgewerbe	- 22,9	- 25,5	- 26,7	+ 0,2	.	.
22.3	Vervielfältigung von bespielten Ton-, Bild- und Datenträgern
DG/24	Herstellung von chemischen Erzeugnissen	+ 6,4	- 5,9	+ 29,4	+ 30,4	+ 20,5	.
DH/25	Herstellung von Gummi- und Kunststoffwaren	+ 26,4	+ 19,0	+ 25,8	+ 13,7	+ 4,4	+ 34,3
DI/26	Glasgewerbe, Herstellung von Keramik, Verarbei- tung von Steinen und Erden	- 6,9	- 5,6	- 7,1	- 10,7	+ 85,9	+ 229,7
26.6	Herstellung von Erzeugnissen aus Beton, Zement und Gips	- 14,1	- 22,6	- 19,3	- 22,2	.	.
DJ	Metallerzeugung und -bearbeitung, Herstellung von Metallerzeugnissen	+ 2,0	+ 0,7	+ 13,9	+ 18,8	+ 44,2	+ 45,6
27	Metallerzeugung und -bearbeitung	- 9,3	- 16,0	- 4,2	+ 43,6	+ 56,1	.
28	Herstellung von Metallerzeugnissen	+ 4,9	+ 4,8	+ 18,8	+ 12,2	+ 39,9	.
28.1	Stahl- und Leichtmetallbau	- 9,1	- 6,4	- 2,5	- 23,1	- 49,4	+ 157,9
DK/29	Maschinenbau	+ 30,3	+ 27,1	+ 30,4	+ 26,8	- 0,3	- 43,4
DL	Herstellung von Büromaschinen, DV-Geräten und -Einrichtungen; Elektrotechnik usw.	- 2,3	- 0,3	- 5,4	+ 13,6	- 14,7	- 9,6
31	Herstellung von Geräten der Elektrizitätserzeu- gung, -verteilung u. Ä.	+ 0,8	+ 5,2	+ 7,7	+ 18,9	- 4,1	- 8,3
32	Rundfunk- und Nachrichtentechnik
33	Medizin-, Mess-, Steuer- und Regelungstechnik, Optik, Herstellung von Uhren
DM	Fahrzeugbau	+ 10,3	+ 12,8	+ 13,2	+ 27,0	+ 42,4	+ 41,9
34	Herstellung von Kraftwagen und Kraftwagenteilen	+ 14,2	+ 13,5	+ 13,6	+ 14,6	+ 33,1	.
35	Sonstiger Fahrzeugbau	+ 9,4	+ 12,6	+ 13,1	+ 32,3	+ 45,2	.
35.1	Schiff- und Bootsbau	+ 7,8	+ 11,3	+ 12,1	+ 32,1	+ 46,3	.
DN	Herstellung von Möbeln, Schmuck, Musikinstru- menten usw.; Recycling	- 1,1	- 3,5	- 4,4	- 6,1	- 0,8	- 10,3
36	Herstellung von Möbeln, Schmuck, Musikinstru- menten, Sportgeräten usw.	- 1,4	- 3,8	- 4,6	- 4,8	.	.
37	Recycling	-	- 2,2	- 3,4	- 9,4	.	.
A	Vorleistungsgüterproduzenten	+ 3,1	+ 1,2	+ 6,6	+ 9,3	+ 15,8	- 3,3
B	Investitionsgüterproduzenten	+ 11,7	+ 12,3	+ 12,5	+ 22,0	+ 13,5	+ 13,2
GG	Gebrauchsgüterproduzenten	- 0,8	- 2,5	- 2,4	- 13,7	- 44,0	+ 9,4
VG	Verbrauchsgüterproduzenten	- 4,8	- 8,9	- 6,6	+ 0,4	+ 2,8	- 3,4
EN	Energie	-	-	-	-	-	-
C + D	Insgesamt	+ 2,9	+ 1,0	+ 4,5	+ 8,8	+ 12,5	+ 5,5
	nachrichtlich						
	Insgesamt ohne Schiff- und Bootsbau	+ 2,2	- 0,3	+ 2,9	+ 6,5	+ 5,5	.
	fachliche Betriebsteile insgesamt	+ 3,0	.	.	+ 9,0	+ 11,6	+ 5,0

Noch: 3. Ergebnisse der Betriebe nach Wirtschaftszweigen
3.3 Betriebe, Beschäftigte, Arbeitsstunden, Entgelte sowie Umsatz
Januar bis Mai 2008

WZ 2003	Wirtschaftszweig	Betriebe ¹⁾	Be- schäftig- te ¹⁾	Geleistete Arbeits- stunden	Entgelte	Gesamt- umsatz	Darunter		Export- quote
							Auslandsumsatz		
							insgesamt	darunter Eurozone	
		Anzahl	1 000	1 000 EUR				%	
C	Bergbau und Gewinnung von Steinen und Erden	-	-	-	-	-	-	-	-
D	Verarbeitendes Gewerbe	296	45 511	31 962	505 533	4 648 123	1 191 629	863 845	25,6
DA (15)	Ernährungsgewerbe	87	13 545	9 066	110 131	1 628 762	121 673	98 237	7,5
15.1	Schlachten und Fleischverarbeitung	26	3 175	2 231	22 886	346 307	17 579	17 461	5,1
15.2	Fischverarbeitung	7	913	663	6 883	89 215	16 285	.	18,3
15.5	Milchverarbeitung; Herstellung von Speiseeis	9	1 261	944	13 600	581 961	23 883	16 189	4,1
15.8	Sonstiges Ernährungsgewerbe (ohne Getränkeherstellung)	30	6 038	3 611	43 189	350 664	36 406	28 408	10,4
15.9	Herstellung von Getränken	8	1 200	928	14 322	135 872	.	.	.
DB (17)	Textil- und Bekleidungsgewerbe	3
DC/19	Ledergewerbe	1
DD/20	Holzgewerbe (ohne Herstellung von Möbeln)	19	2 395	1 720	26 919	345 272	106 537	85 619	30,9
20.1	Säge-, Hobel- und Holzimprägnierwerke	5	571	410	5 929	88 054	60 890	.	69,2
20.2	Herstellung von Furnier-, Sperrholz-, Holzfasern- und Holzspanplatten	4	773	496	10 069	186 920	31 677	.	16,9
20.3	Herstellung von Konstr.-, Fertigteilen, Ausbauelementen und Fertigteilen aus Holz	8
DE	Papier-, Verlags- und Druckgewerbe	16	2 588	1 833	31 441	185 971	30 160	22 740	16,2
21	Papiergewerbe	3	404	259	4 330	40 946	.	.	.
22	Verlags-, Druckgewerbe, Vervielfältigung	13	2 184	1 574	27 111	145 025	.	.	.
22.1	Verlagsgewerbe	4	932	586	14 964	62 085	.	.	.
22.3	Vervielfältigung von bespielten Ton-, Bild- und Datenträgern	3
DG/24	Herstellung von chemischen Erzeugnissen	8	1 314	933	17 828	339 288	201 651	93 849	59,4
DH/25	Herstellung von Gummi- und Kunststoffwaren	12	1 282	909	14 639	88 530	35 373	26 229	40,0
DI/26	Glasgewerbe, Herstellung von Keramik, Verarbeitung von Steinen und Erden	11	1 221	949	12 334	63 446	10 584	4 972	16,7
26.6	Herstellung von Erzeugnissen aus Beton, Zement und Gips	5	551	400	5 298	22 582	3 192	2 961	14,1
DJ	Metallerzeugung und -bearbeitung, Herstellung von Metallerzeugnissen	36	4 134	3 025	45 976	321 871	124 324	55 014	38,6
27	Metallerzeugung und -bearbeitung	3	777	510	8 733	82 074	38 030	.	46,3
28	Herstellung von Metallerzeugnissen	33	3 357	2 516	37 243	239 797	86 295	.	36,0
28.1	Stahl- und Leichtmetallbau	16	1 484	1 128	15 329	73 999	14 952	12 592	20,2
DK/29	Maschinenbau	35	4 570	3 330	51 776	258 552	80 933	47 192	31,3
DL	Herstellung von Büromaschinen, DV-Geräten und -Einrichtungen; Elektrotechnik usw.	30	4 485	3 251	58 720	504 062	133 128	91 254	26,4
31	Herstellung von Geräten der Elektrizitätserzeugung, -verteilung u. Ä.	13	2 478	1 810	32 282	280 324	98 242	79 054	35,0
32	Rundfunk- und Nachrichtentechnik	7	996	693	13 489	184 766	.	.	.
33	Medizin-, Mess-, Steuer- und Regelungstechnik, Optik, Herstellung von Uhren	10	1 011	748	12 949	38 971	.	.	.
DM	Fahrzeugbau	28	8 530	5 869	120 613	819 113	333 151	328 136	40,7
34	Herstellung von Kraftwagen und Kraftwagenteilen	11	1 719	1 167	19 235	219 742	86 034	.	39,2
35	Sonstiger Fahrzeugbau	17	6 811	4 702	101 378	599 372	247 117	.	41,2
35.1	Schiff- und Bootsbau	12	6 074	4 153	93 630	573 612	244 034	.	42,5
DN	Herstellung von Möbeln, Schmuck, Musikinstrumenten usw.; Recycling	11	1 131	854	12 690	79 502	9 223	7 860	11,6
36	Herstellung von Möbeln, Schmuck, Musikinstrumenten, Sportgeräten usw.	8	916	696	10 845	56 347	.	.	.
37	Recycling	3	215	158	1 845	23 155	.	.	.
A	Vorleistungsgüterproduzenten	85	10 805	7 758	124 601	1 471 339	508 270	279 998	34,5
B	Investitionsgüterproduzenten	96	17 334	12 405	224 686	1 349 426	519 259	454 692	38,5
GG	Gebrauchsgüterproduzenten	9	1 038	776	12 832	63 281	7 633	4 031	12,1
VG	Verbrauchsgüterproduzenten	106	16 334	11 023	143 414	1 764 077	156 467	125 124	8,9
EN	Energie	-	-	-	-	-	-	-	-
C + D	Insgesamt	296	45 511	31 962	505 533	4 648 123	1 191 629	863 845	25,6
	nachrichtlich								
	Insgesamt ohne Schiff- und Bootsbau	284	39 437	27 809	411 903	4 074 511	947 595	.	23,3
	fachliche Betriebsteile insgesamt	343	44 953	.	.	4 574 059	1 178 939	855 916	25,8

1) Monatsdurchschnitt

Noch: 3. Ergebnisse der Betriebe nach Wirtschaftszweigen

3.4 Veränderung der Beschäftigten, Arbeitsstunden, Entgelte sowie des Umsatzes gegenüber dem gleichen Vorjahreszeitraum

Januar bis Mai 2008

WZ 2003	Wirtschaftszweig	Beschäftigte ¹⁾	Geleistete Arbeitsstunden	Entgelte	Gesamt- umsatz	Darunter	
						Auslandsumsatz	
						ins- gesamt	darunter Eurozone
%							
C	Bergbau und Gewinnung von Steinen und Erden	-	-	-	-	-	-
D	Verarbeitendes Gewerbe	+ 3,9	+ 4,6	+ 7,2	+ 11,3	+ 13,5	+ 5,7
DA (15)	Ernährungsgewerbe	+ 2,5	+ 2,9	+ 4,4	+ 10,4	+ 1,0	- 6,6
15.1	Schlachten und Fleischverarbeitung	+ 2,3	+ 1,9	+ 3,7	+ 1,9	- 8,5	.
15.2	Fischverarbeitung	+ 0,8	+ 0,6	+ 3,1	+ 1,5	+ 41,9	.
15.5	Milchverarbeitung; Herstellung von Speiseeis	+ 6,1	+ 7,3	+ 10,2	+ 21,7	- 11,9	- 32,4
15.8	Sonstiges Ernährungsgewerbe (ohne Getränkeherstellung)	+ 5,0	+ 5,5	+ 5,6	+ 3,5	- 1,4	- 4,6
15.9	Herstellung von Getränken	- 2,7	- 1,2	+ 3,4	+ 5,4	.	.
DB (17)	Textil- und Bekleidungsgewerbe
DC/19	Ledergewerbe
DD/20	Holzgewerbe (ohne Herstellung von Möbeln)	+ 3,6	+ 4,3	+ 10,2	- 5,8	+ 0,1	+ 0,6
20.1	Säge-, Hobel- und Holzimprägnierwerke
20.2	Herstellung von Furnier-, Sperrholz-, Holzfasern und Holzspanplatten	+ 10,1	+ 14,1	+ 18,0	- 5,0	.	.
20.3	Herstellung von Konstr., Fertigteilen, Ausbau- elementen und Fertigteilbauten aus Holz
DE	Papier-, Verlags- und Druckgewerbe	- 29,8	- 32,2	- 31,5	- 1,2	- 11,1	+ 25,4
21	Papiergewerbe	+ 0,7	+ 4,9	+ 5,7	+ 14,3	.	.
22	Verlags-, Druckgewerbe, Vervielfältigung	- 33,5	- 35,9	- 35,1	- 4,9	.	.
22.1	Verlagsgewerbe	- 18,7	- 20,9	- 20,7	+ 1,2	.	.
22.3	Vervielfältigung von bespielten Ton-, Bild- und Datenträgern
DG/24	Herstellung von chemischen Erzeugnissen	+ 5,7	+ 5,8	+ 9,0	+ 19,4	+ 19,1	.
DH/25	Herstellung von Gummi- und Kunststoffwaren	+ 23,3	+ 20,6	+ 29,2	+ 10,5	+ 17,2	+ 26,6
DI/26	Glasgewerbe, Herstellung von Keramik, Verarbei- tung von Steinen und Erden	- 5,3	- 1,8	- 0,7	- 9,1	- 6,6	- 17,9
26.6	Herstellung von Erzeugnissen aus Beton, Zement und Gips	- 12,0	- 12,2	- 7,1	- 22,5	- 31,0	- 36,0
DJ	Metallerzeugung und -bearbeitung, Herstellung von Metallerzeugnissen	+ 1,6	+ 1,9	+ 8,6	+ 18,7	+ 45,3	+ 21,8
27	Metallerzeugung und -bearbeitung	- 5,2	- 11,0	- 1,3	+ 22,7	+ 37,8	.
28	Herstellung von Metallerzeugnissen	+ 3,4	+ 5,0	+ 11,2	+ 17,4	+ 48,9	.
28.1	Stahl- und Leichtmetallbau	- 8,8	- 7,7	- 2,7	- 11,7	- 3,0	+ 148,7
DK/29	Maschinenbau	+ 29,3	+ 29,9	+ 32,7	+ 42,5	+ 24,5	- 9,7
DL	Herstellung von Büromaschinen, DV-Geräten und -Einrichtungen; Elektrotechnik usw.	+ 8,3	+ 10,9	+ 12,1	- 0,7	- 18,0	- 29,3
31	Herstellung von Geräten der Elektrizitätserzeu- gung, -verteilung u. Ä.	+ 1,2	+ 4,9	+ 4,9	- 20,1	- 27,3	- 33,3
32	Rundfunk- und Nachrichtentechnik
33	Medizin-, Mess-, Steuer- und Regelungstechnik, Optik, Herstellung von Uhren
DM	Fahrzeugbau	+ 10,0	+ 12,1	+ 13,6	+ 23,9	+ 34,6	+ 34,0
34	Herstellung von Kraftwagen und Kraftwagenteilen	+ 14,8	+ 20,8	+ 14,6	+ 19,6	+ 35,6	.
35	Sonstiger Fahrzeugbau	+ 8,9	+ 10,2	+ 13,4	+ 25,6	+ 34,3	.
35.1	Schiff- und Bootsbau	+ 7,5	+ 9,5	+ 12,8	+ 24,8	+ 34,5	.
DN	Herstellung von Möbeln, Schmuck, Musikinstru- menten usw.; Recycling	- 1,9	+ 1,8	- 0,8	+ 7,2	+ 6,1	+ 3,8
36	Herstellung von Möbeln, Schmuck, Musikinstru- menten, Sportgeräten usw.	- 3,7	+ 0,7	- 1,3	+ 3,3	.	.
37	Recycling	+ 6,4	+ 6,9	+ 1,8	+ 18,0	.	.
A	Vorleistungsgüterproduzenten	+ 2,7	+ 4,0	+ 6,7	+ 13,6	+ 18,4	+ 1,0
B	Investitionsgüterproduzenten	+ 14,3	+ 15,9	+ 18,5	+ 13,7	+ 15,4	+ 11,1
GG	Gebrauchsgüterproduzenten	- 2,2	+ 0,8	+ 0,2	- 1,5	- 25,9	- 10,2
VG	Verbrauchsgüterproduzenten	- 4,2	- 5,1	- 5,8	+ 8,1	- 2,3	- 0,9
EN	Energie	-	-	-	-	-	-
C + D	Insgesamt	+ 3,9	+ 4,6	+ 7,2	+ 11,3	+ 13,5	+ 5,7
	nachrichtlich						
	Insgesamt ohne Schiff- und Bootsbau	+ 3,4	+ 3,9	+ 6,0	+ 9,6	+ 9,1	.
	fachliche Betriebsteile insgesamt	+ 3,9	.	.	+ 11,7	+ 13,2	+ 5,5

1) Monatsdurchschnitt

4. Ergebnisse der Betriebe nach Kreisen

4.1 Betriebe, Beschäftigte, Arbeitsstunden, Entgelte sowie Umsatz

Mai 2008

Kreisfreie Stadt Landkreis Land	Betriebe	Beschäftigte	Geleistete Arbeitsstunden	Entgelte	Umsatz		Exportquote
					insgesamt	darunter	
						Auslands- umsatz	
Anzahl		1 000	1 000 EUR				%
Kreisfreie Städte							
Greifswald	8
Neubrandenburg	12	3 001	393	5 818	59 097	20 986	35,5
Rostock	30	5 494	773	15 102	124 855	34 817	27,9
Schwerin	16	2 344	324	5 960	48 029	10 822	22,5
Stralsund	6	1 782	217	4 877	.	.	.
Wismar	21	4 164	565	12 163	100 970	36 464	36,1
Landkreise							
Bad Doberan	18	2 417	309	4 714	56 554	.	.
Demmin	16	1 966	300	3 772	78 691	4 617	5,9
Güstrow	20	2 525	307	4 499	41 775	18 471	44,2
Ludwigslust	55	7 537	1 053	15 873	144 007	22 282	15,5
Mecklenburg-Strelitz	5
Müritz	15	2 568	355	5 547	42 281	10 706	25,3
Nordvorpommern	13	1 383	203	2 267	17 628	601	3,4
Nordwestmecklenburg	22	3 503	485	8 056	67 855	5 979	8,8
Ostvorpommern	7	1 337	167	3 779	14 217	1 584	11,1
Parchim	15	1 769	242	3 578	22 106	3 557	16,1
Rügen	7	697	93	1 027	9 408	2 871	30,5
Uecker-Randow	9	1 296	171	2 478	17 608	6 711	38,1
Mecklenburg-Vorpommern	295	45 711	6 202	104 284	956 514	261 062	27,3

4.2 Veränderung der Betriebe, Beschäftigten, Arbeitsstunden, Entgelte sowie des Umsatzes gegenüber dem gleichen Vorjahresmonat

Mai 2008

Kreisfreie Stadt Landkreis Land	Betriebe	Beschäftigte	Geleistete Arbeitsstunden	Entgelte	Umsatz		
					insgesamt	darunter	
						Auslands- umsatz	
%							
Kreisfreie Städte							
Greifswald	- 11,1
Neubrandenburg	- 7,7	- 5,5	- 7,6	- 8,5	+ 4,7	+ 13,9	.
Rostock	- 3,2	+ 10,3	+ 9,2	+ 16,6	+ 15,4	- 21,2	.
Schwerin	+ 14,3	+ 11,3	+ 10,7	+ 7,3	+ 4,7	+ 53,2	.
Stralsund	-	+ 0,7	+ 1,6	- 3,3	.	.	.
Wismar	-	+ 5,2	+ 8,0	+ 12,4	- 6,3	- 8,6	.
Landkreise							
Bad Doberan	+ 12,5	+ 10,8	+ 10,1	+ 17,3	+ 28,1	.	.
Demmin	-	+ 2,2	- 0,4	+ 2,4	+ 8,8	- 0,3	.
Güstrow	- 9,1	- 3,9	- 11,4	- 9,4	- 8,8	+ 5,2	.
Ludwigslust	+ 3,8	+ 7,6	+ 8,1	+ 12,2	+ 12,0	+ 11,7	.
Mecklenburg-Strelitz	-
Müritz	+ 7,1	+ 6,6	+ 4,7	+ 14,4	+ 1,9	+ 114,7	.
Nordvorpommern	+ 8,3	- 1,0	+ 1,0	+ 4,2	- 1,9	+ 81,6	.
Nordwestmecklenburg	-	- 16,7	- 25,2	- 17,7	+ 1,5	+ 5,9	.
Ostvorpommern	+ 16,7	+ 5,2	+ 2,4	- 8,8	- 69,3	.	.
Parchim	+ 7,1	+ 6,9	+ 13,2	+ 7,3	+ 10,7	+ 10,0	.
Rügen	- 22,2	- 4,7	- 16,3	- 12,3	- 1,2	+ 134,6	.
Uecker-Randow	+ 12,5	+ 21,2	+ 17,8	+ 22,4	+ 54,7	+ 68,0	.
Mecklenburg-Vorpommern	+ 1,4	+ 2,9	+ 1,0	+ 4,5	+ 8,8	+ 12,5	.

Noch: 4. Ergebnisse der Betriebe nach Kreisen

4.3 Betriebe, Beschäftigte, Arbeitsstunden, Entgelte sowie Umsatz

Januar bis Mai 2008

Kreisfreie Stadt Landkreis Land	Betriebe ¹⁾	Beschäftigte ¹⁾	Geleistete Arbeitsstunden	Entgelte	Umsatz		Exportquote
					insgesamt	darunter	
						Auslands- umsatz	
Anzahl		1 000	1 000 EUR				%
Kreisfreie Städte							
Greifswald	9
Neubrandenburg	12	3 009	2 027	30 262	295 491	103 507	35,0
Rostock	31	5 514	4 022	71 833	458 497	103 900	22,7
Schwerin	16	2 316	1 634	29 653	225 350	52 579	23,3
Stralsund	6	1 784	1 216	24 470	.	.	.
Wismar	21	4 060	2 866	58 024	633 567	176 796	27,9
Landkreise							
Bad Doberan	17	2 350	1 506	20 508	251 872	.	.
Demmin	16	1 915	1 473	18 143	399 990	24 455	6,1
Güstrow	20	2 560	1 718	23 137	218 070	94 926	43,5
Ludwigslust	55	7 440	5 286	74 557	709 997	115 830	16,3
Mecklenburg-Strelitz	5
Müritz	15	2 449	1 730	24 888	214 372	46 196	21,5
Nordvorpommern	13	1 348	1 002	10 889	83 890	2 140	2,6
Nordwestmecklenburg	23	3 540	2 521	39 711	375 957	40 746	10,8
Ostvorpommern	7	1 341	901	18 551	142 899	64 105	44,9
Parchim	15	1 805	1 268	17 893	94 780	14 126	14,9
Rügen	7	682	489	5 142	51 546	13 288	25,8
Uecker-Randow	9	1 252	866	11 784	84 137	32 259	38,3
Mecklenburg-Vorpommern	296	45 511	31 962	505 533	4 648 123	1 191 629	25,6

4.4 Veränderung der Betriebe, Beschäftigten, Arbeitsstunden, Entgelte sowie des Umsatzes gegenüber dem gleichen Vorjahreszeitraum

Januar bis Mai 2008

Kreisfreie Stadt Landkreis Land	Betriebe ¹⁾	Beschäftigte ¹⁾	Geleistete Arbeitsstunden	Entgelte	Umsatz		
					insgesamt	darunter	
						Auslands- umsatz	
%							
Kreisfreie Städte							
Greifswald	- 2,2
Neubrandenburg	- 7,7	- 3,6	- 2,6	- 2,9	+ 7,3	.	+ 19,1
Rostock	- 1,3	+ 12,7	+ 13,9	+ 15,4	- 8,9	.	- 36,1
Schwerin	+ 12,9	+ 8,8	+ 9,2	+ 6,3	+ 11,5	.	+ 71,5
Stralsund	-	- 0,6	+ 2,2	+ 3,7	.	.	.
Wismar	-	+ 3,3	+ 5,2	+ 10,7	+ 2,9	.	- 2,0
Landkreise							
Bad Doberan	+ 7,5	+ 10,2	+ 10,5	+ 9,7	+ 21,8	.	.
Demmin	- 1,3	- 0,3	+ 0,7	+ 2,4	+ 15,9	- 4,7	.
Güstrow	- 8,2	- 2,8	- 1,9	- 2,9	- 1,2	+ 8,2	.
Ludwigslust	+ 3,0	+ 8,3	+ 9,6	+ 13,1	+ 15,5	+ 33,8	.
Mecklenburg-Strelitz	-
Müritz	+ 7,1	+ 2,8	+ 2,3	+ 6,1	+ 13,3	+ 63,8	.
Nordvorpommern	+ 8,3	+ 0,6	+ 4,1	+ 11,2	+ 6,1	.	.
Nordwestmecklenburg	+ 3,6	- 16,1	- 18,7	- 16,3	+ 19,1	- 7,2	.
Ostvorpommern	+ 16,7	+ 5,1	+ 6,0	+ 7,6	+ 11,6	.	.
Parchim	+ 7,1	+ 10,5	+ 15,2	+ 11,2	+ 5,7	- 3,4	.
Rügen	- 20,0	- 6,3	- 6,9	- 2,0	- 3,6	+ 35,7	.
Uecker-Randow	+ 10,0	+ 20,6	+ 19,6	+ 24,3	+ 49,4	+ 69,5	.
Mecklenburg-Vorpommern	+ 1,7	+ 3,9	+ 4,6	+ 7,2	+ 11,3	+ 13,5	

1) Monatsdurchschnitt

5. Mecklenburg-Vorpommern im Vergleich der Bundesländer
5.1 Betriebe, Beschäftigte, geleistete Arbeitsstunden, Entgelte und Umsatz
Mai 2008

Land	Betriebe	Veränderung zum Vor- jahresmonat	Beschäftigte	Veränderung zum Vor-		Geleistete Arbeits- stunden	Veränderung zum Vor-	
				monat	jahresmonat		monat	jahresmonat
	Anzahl	%	Anzahl	%		1 000	%	
Baden-Württemberg	4 579	+ 2,3	1 114 830	+ 0,1	+ 2,9	133 496	- 14,1	- 3,2
Bayern	3 954	+ 0,4	1 101 311	+ 0,2	+ 2,6	133 570	- 13,4	- 3,6
Berlin	366	+ 3,4	87 026	- 0,4	+ 3,5	11 376	- 9,9	+ 2,4
Brandenburg	435	+ 6,6	75 774	+ 0,7	+ 4,7	10 207	- 7,5	+ 3,6
Bremen	149	+ 1,4	49 664	+ 0,0	- 0,4	6 591	- 5,2	+ 0,1
Hamburg	258	+ 2,4	83 195	+ 0,1	- 1,8	10 948	- 7,2	- 3,3
Hessen	1 481	+ 0,9	369 660	+ 0,0	+ 1,7	44 984	- 12,2	- 3,2
Mecklenburg-Vorpommern	295	+ 1,4	45 711	- 0,2	+ 2,9	6 202	- 8,1	+ 1,0
Niedersachsen	1 935	+ 3,3	459 235	+ 0,2	+ 1,8	58 569	- 7,8	+ 1,5
Nordrhein-Westfalen	5 469	+ 3,2	1 137 401	+ 0,0	+ 2,2	143 868	- 9,9	- 1,6
Rheinland-Pfalz	1 059	+ 3,2	253 836	+ 0,1	+ 3,8	31 664	- 9,3	+ 0,4
Saarland	256	- 1,9	89 531	+ 0,0	+ 2,0	10 753	- 9,1	- 4,3
Sachsen	1 283	+ 4,8	201 385	+ 0,0	+ 6,1	28 027	- 8,4	+ 5,2
Sachsen-Anhalt	664	+ 5,4	103 472	+ 0,1	+ 6,6	14 348	- 7,2	+ 5,2
Schleswig-Holstein	572	+ 3,1	106 949	- 0,1	+ 1,7	14 145	- 5,7	+ 0,7
Thüringen	886	+ 2,4	130 390	+ 0,3	+ 5,7	17 556	- 8,7	+ 3,6
Deutschland	23 641	+ 2,5	5 409 370	+ 0,1	+ 2,7	676 301	- 11,1	- 1,4
früheres Bundesgebiet	19 712	+ 2,2	4 765 612	+ 0,1	+ 2,3	588 588	- 11,4	- 2,2
neue Länder (einschl. Berlin)	3 929	+ 4,2	643 758	+ 0,1	+ 5,3	87 713	- 8,4	+ 4,0

Land ¹⁾	Entgelte	Veränderung zum Vor-		insgesamt	Umsatz			Ausland	Veränderung zum Vor-		Export- quote
		monat	jahres- monat		Veränderung zum Vor-		monat		jahres- monat		
	1 000 EUR	%		1 000 EUR	%		1 000 EUR	%			
Baden-Württemberg	4 261 418	- 0,7	+ 2,4	22 650 440	- 14,0	- 4,1	11 443 203	- 14,1	- 5,4	50,5	
Bayern	4 035 560	+ 1,9	+ 6,5	26 119 307	- 9,3	+ 0,4	12 894 801	- 11,2	- 0,5	49,4	
Berlin	323 462	- 12,8	+ 0,4	2 185 632	- 13,9	- 11,6	942 311	+ 1,3	+ 9,1	43,1	
Brandenburg	210 636	- 0,4	+ 5,7	1 695 921	- 7,5	+ 2,7	411 609	- 16,4	- 5,3	24,3	
Bremen	188 863	- 17,6	+ 2,4	1 639 572	- 9,2	+ 15,3	835 935	- 7,8	+ 23,6	51,0	
Hamburg	385 363	- 3,0	- 1,9	6 616 019	+ 2,6	+ 12,8	1 645 754	+ 15,5	+ 27,6	24,9	
Hessen	1 420 054	+ 0,9	+ 4,6	8 117 485	- 6,6	+ 1,1	4 180 293	- 3,2	+ 3,4	51,5	
Mecklenburg-Vorpommern	104 284	+ 1,3	+ 4,5	956 514	- 5,4	+ 8,8	261 062	- 11,3	+ 12,5	27,3	
Niedersachsen	1 899 006	+ 24,4	+ 9,0	15 659 053	- 7,5	+ 11,0	6 862 101	- 9,1	+ 13,5	43,8	
Nordrhein-Westfalen	4 054 469	- 3,5	+ 2,0	27 968 786	- 8,5	+ 2,3	12 112 673	- 9,7	+ 0,5	43,3	
Rheinland-Pfalz	1 097 225	+ 22,8	+ 2,8	6 816 953	- 5,5	+ 4,9	3 489 872	- 5,0	+ 4,0	51,2	
Saarland	306 130	+ 3,8	- 0,7	2 174 755	- 12,4	+ 4,8	1 042 240	- 15,5	+ 4,2	47,9	
Sachsen	514 003	+ 0,0	+ 5,2	4 348 375	- 7,7	+ 2,5	1 585 207	- 7,7	+ 1,3	36,5	
Sachsen-Anhalt	248 132	- 2,5	+ 9,9	2 772 835	- 15,4	- 4,6	900 160	- 5,7	+ 8,5	32,5	
Schleswig-Holstein	367 184	+ 0,0	+ 1,8	2 478 699	- 15,3	+ 1,0	989 584	- 28,8	- 3,0	39,9	
Thüringen	298 069	- 1,1	+ 5,3	2 269 809	- 9,6	+ 7,6	736 214	- 15,3	+ 4,9	32,4	
Deutschland	19 713 857	+ 2,0	+ 4,0	134 470 156	- 9,2	+ 2,1	60 333 017	- 10,0	+ 2,0	44,9	
früheres Bundesgebiet	18 015 272	+ 2,6	+ 3,9	120 241 069	- 9,0	+ 2,4	55 496 456	- 10,1	+ 1,8	46,2	
neue Länder (einschl. Berlin)	1 698 585	- 3,2	+ 4,9	14 229 087	- 10,4	- 0,2	4 836 561	- 8,0	+ 4,5	34,0	

Noch: 5. Mecklenburg-Vorpommern im Vergleich der Bundesländer
5.2 Betriebe, Beschäftigte, geleistete Arbeitsstunden, Entgelte und Umsatz

Januar bis Mai 2008

Land	Betriebe ¹⁾	Veränderung zum Vorjahres- zeitraum	Beschäftigte ¹⁾	Veränderung zum Vorjahres- zeitraum	Geleistete Arbeits- stunden	Veränderung zum Vorjahres- zeitraum
	Anzahl	%	Anzahl	%	1 000	%
Baden-Württemberg	4 573	+ 2,1	1 112 020	+ 2,9	717 763	+ 2,3
Bayern	3 936	+ 0,0	1 098 133	+ 2,8	716 042	+ 2,5
Berlin	359	+ 0,8	86 772	+ 2,9	59 006	+ 4,2
Brandenburg	426	+ 4,8	74 714	+ 4,2	52 262	+ 4,8
Bremen	150	+ 2,5	49 783	- 0,2	33 756	+ 2,1
Hamburg	256	+ 1,2	82 993	- 2,1	56 774	- 1,0
Hessen	1 476	+ 0,4	368 895	+ 1,6	240 049	+ 1,8
Mecklenburg-Vorpommern	296	+ 1,7	45 511	+ 3,9	31 962	+ 4,6
Niedersachsen	1 906	+ 1,8	457 009	+ 1,3	299 622	+ 1,9
Nordrhein-Westfalen	5 448	+ 2,8	1 135 779	+ 2,3	754 194	+ 2,2
Rheinland-Pfalz	1 057	+ 2,8	252 706	+ 3,5	162 737	+ 3,0
Saarland	256	- 1,9	89 326	+ 1,7	56 564	+ 0,0
Sachsen	1 266	+ 3,5	199 870	+ 5,9	143 943	+ 6,2
Sachsen-Anhalt	665	+ 5,1	103 323	+ 7,1	73 861	+ 7,7
Schleswig-Holstein	570	+ 2,6	107 031	+ 1,4	72 811	+ 2,0
Thüringen	882	+ 2,1	129 405	+ 5,2	90 631	+ 5,2
Deutschland	23 520	+ 1,9	5 393 270	+ 2,7	3 561 972	+ 2,6
früheres Bundesgebiet	19 627	+ 1,7	4 753 675	+ 2,3	3 110 312	+ 2,2
neue Länder (einschl. Berlin)	3 893	+ 3,2	639 596	+ 5,2	451 660	+ 5,7

Land ¹⁾	Entgelte	Veränderung zum Vor- jahreszeitraum	Umsatz				Exportquote
			insgesamt	Veränderung zum Vor- jahreszeitraum	Ausland	Veränderung zum Vor- jahreszeitraum	
			1 000 EUR	%	1 000 EUR	%	
Baden-Württemberg	20 349 015	+ 5,2	120 352 353	+ 5,7	61 553 025	+ 5,2	51,1
Bayern	19 535 493	+ 6,6	133 117 998	+ 4,0	66 639 765	+ 4,5	50,1
Berlin	1 655 548	+ 4,7	12 031 730	+ 2,0	4 480 451	+ 10,9	37,2
Brandenburg	980 168	+ 6,5	8 368 744	+ 5,0	2 167 978	+ 2,0	25,9
Bremen	963 036	+ 6,8	7 985 400	+ 17,9	4 229 412	+ 23,5	53,0
Hamburg	1 832 220	+ 0,8	31 228 426	+ 9,2	7 377 031	+ 9,4	23,6
Hessen	6 660 335	+ 3,8	41 065 426	+ 7,0	20 742 730	+ 9,8	50,5
Mecklenburg-Vorpommern	505 533	+ 7,2	4 648 123	+ 11,3	1 191 629	+ 13,5	25,6
Niedersachsen	7 797 179	+ 4,2	77 241 576	+ 12,0	34 096 225	+ 12,8	44,1
Nordrhein-Westfalen	19 623 656	+ 5,0	142 927 385	+ 6,7	62 602 367	+ 6,1	43,8
Rheinland-Pfalz	4 431 421	+ 5,0	33 236 839	+ 6,7	16 900 782	+ 7,1	50,8
Saarland	1 420 426	+ 1,9	11 428 997	+ 10,9	5 659 972	+ 11,7	49,5
Sachsen	2 476 462	+ 7,6	21 842 303	+ 6,1	8 178 632	+ 3,9	37,4
Sachsen-Anhalt	1 215 241	+ 10,9	15 148 656	+ 9,6	4 544 940	+ 17,6	30,0
Schleswig-Holstein	1 767 900	+ 3,3	13 122 368	+ 8,9	5 556 844	+ 7,0	42,3
Thüringen	1 458 130	+ 8,0	11 547 137	+ 10,2	3 953 673	+ 11,5	34,2
Deutschland	92 671 755	+ 5,3	685 293 467	+ 6,9	309 875 460	+ 7,2	45,2
früheres Bundesgebiet	84 380 681	+ 5,1	611 706 768	+ 6,9	285 358 153	+ 7,0	46,6
neue Länder (einschl. Berlin)	8 291 074	+ 7,4	73 586 699	+ 6,9	24 517 307	+ 9,0	33,3

1) Monatsdurchschnitt

IV. Anhang

Klassifikation der Wirtschaftszweige, Ausgabe 2003 (WZ 2003) und Zuordnung der Klassen zu Hauptgruppen^{*)}

Wirtschaftsbereich: Verarbeitendes Gewerbe sowie Bergbau und Gewinnung von Steinen und Erden

WZ 2003 - Nr.	Wirtschaftszweig	Hauptgruppe
C - D	Bergbau und Gewinnung von Steinen und Erden; Verarbeitendes Gewerbe	
	Vorleistungsgüterproduzenten	A
	Investitionsgüterproduzenten	B
	Gebrauchsgüterproduzenten	GG
	Verbrauchsgüterproduzenten	VG
	Energie	EN
C	Bergbau und Gewinnung von Steinen und Erden	
CA	Kohlenbergbau, Torfgewinnung, Gewinnung von Erdöl und Erdgas, Bergbau auf Uran- und Thoriumerze	
10	Kohlenbergbau, Torfgewinnung	
10.10	Steinkohlenbergbau und -brikettherstellung	EN
10.20	Braunkohlenbergbau und -veredlung	EN
10.30	Torfgewinnung und -veredlung	EN
11	Gewinnung von Erdöl und Erdgas, Erbringung damit verbundener Dienstleistungen	
11.10	Gewinnung von Erdöl und Erdgas	EN
11.20	Erbringung von Dienstleistungen bei der Gewinnung von Erdöl und Erdgas	EN
12	Bergbau auf Uran- und Thoriumerze	
12.00	Bergbau auf Uran- und Thoriumerze	EN
CB	Erzbergbau, Gewinnung von Steinen und Erden, sonstiger Bergbau	
13	Erzbergbau	
13.10	Eisenerzbergbau	A
13.20	NE-Metallerzbergbau (ohne Bergbau auf Uran- und Thoriumerze)	A
14	Gewinnung von Steinen und Erden, sonstiger Bergbau	
14.1	Gewinnung von Natursteinen	A
14.2	Gewinnung von Kies, Sand, Ton und Kaolin	A
14.30	Gewinnung von Mineralien für die Herstellung von chemischen Erzeugnissen	A
14.40	Gewinnung von Salz	A
14.50	Gewinnung von Steinen und Erden, a. n. g., sonstiger Bergbau	A
D	Verarbeitendes Gewerbe	
DA	Ernährungsgewerbe und Tabakverarbeitung	
15	Ernährungsgewerbe	
15.1	Schlachten und Fleischverarbeitung	VG
15.20	Fischverarbeitung	VG
15.3	Obst- und Gemüseverarbeitung	VG
15.4	Herstellung von pflanzlichen und tierischen Ölen und Fetten	VG
15.41	Herstellung von rohen Ölen und Fetten	VG
15.5	Milchverarbeitung; Herstellung von Speiseeis	VG
15.6	Mahl- und Schälmaschinen, Herstellung von Stärke und Stärkerzeugnissen	A
15.7	Herstellung von Futtermitteln	A
15.72	Herstellung von Futtermitteln für sonstige Tiere	A
15.8	Sonstiges Ernährungsgewerbe (ohne Getränkeherstellung)	VG
15.9	Herstellung von Getränken	VG
15.92	Herstellung von Alkohol	VG
15.97	Herstellung von Malz	VG
16.00	Tabakverarbeitung	VG
DB	Textil- und Bekleidungsindustrie	
17	Textilgewerbe	
17.1	Spinnstoffaufbereitung und Spinnerei	A
17.2	Weberei	A
17.30	Textilveredlung	A
17.40	Herstellung von konfektionierten Textilwaren (ohne Bekleidung)	VG
17.5	Sonstiges Textilgewerbe (ohne Herstellung von Maschenware)	VG
17.52	Herstellung von Seilerwaren	VG
17.53	Herstellung von Vliesstoff und Erzeugnissen daraus (ohne Bekleidung)	VG

WZ 2003 - Nr.	Wirtschaftszweig	Hauptgruppe
17.54	Textilgewerbe, a. n. g.	VG
17.60	Herstellung von gewirktem und gestricktem Stoff	A
17.7	Herstellung von gewirkten und gestrickten Fertigerzeugnissen	VG
18	Bekleidungsindustrie	
18.10	Herstellung von Lederbekleidung	VG
18.2	Herstellung von Bekleidung (ohne Lederbekleidung)	VG
18.30	Zurichtung und Färben von Fellen, Herstellung von Pelzwaren	VG
DC/19	Ledergewerbe	
19.10	Herstellung von Leder und Lederfaserstoff	VG
19.20	Lederverarbeitung (ohne Herstellung von Lederbekleidung und Schuhen)	VG
19.30	Herstellung von Schuhen	VG
DD/20	Holzgewerbe (ohne Herstellung von Möbeln)	
20.10	Säge-, Hobel- und Holzimprägnierwerke	A
20.20	Herstellung von Furnier-, Sperrholz-, Holzfasern- und Holzspanplatten	A
20.30	Herstellung von Konstruktionsteilen, Fertigbauteilen, Ausbauelementen und Fertigteilbauten aus Holz	A
20.40	Herstellung von Verpackungsmitteln, Lagerbehältern und Ladungsträgern aus Holz	A
20.5	Herstellung von Holzwaren, a. n. g., sowie von Kork-, Flecht-, und Korbwaren (ohne Herstellung von Möbeln)	A
20.51	Herstellung von Holzwaren, a. n. g. (ohne Herstellung von Möbeln)	A
20.52	Herstellung von Kork, Flecht- und Korbwaren (ohne Herstellung von Möbeln)	A
DE	Papier-, Verlags- und Druckgewerbe	
21	Papiergewerbe	
21.1	Herstellung von Holz- und Zellstoff, Papier, Karton und Pappe	A
21.2	Herstellung von Waren aus Papier, Karton und Pappe	A
21.22	Herstellung von Haushalts-, Hygiene- und Toilettenartikeln aus Zellstoff, Papier und Pappe	A
22	Verlagsgewerbe, Druckgewerbe, Vervielfältigung von bespielten Ton-, Bild- und Datenträgern	
22.1	Verlagsgewerbe	VG
22.2	Druckgewerbe	VG
22.21	Drucken von Zeitungen	VG
22.22	Drucken anderer Druckerzeugnisse	VG
22.23	Druckweiterverarbeitung	VG
22.24	Druck- und Mediovorstufe	VG
22.25	Erbringung von sonstigen druckbezogenen Dienstleistungen	VG
22.3	Vervielfältigung von bespielten Ton-, Bild- und Datenträgern	VG
22.31	Vervielfältigung von bespielten Tonträgern	VG
22.32	Vervielfältigung von bespielten Bildträgern	VG
22.33	Vervielfältigung von bespielten Datenträgern	VG
DF/23	Kokerei, Mineralölverarbeitung, Herstellung und Verarbeitung von Spalt- und Brutstoffen	
23.10	Kokerei	EN
23.20	Mineralölverarbeitung	EN
23.30	Herstellung und Verarbeitung von Spalt- und Brutstoffen	EN
DG/24	Herstellung von chemischen Erzeugnissen	
24.1	Herstellung von chemischen Grundstoffen	A
24.20	Herstellung von Schädlingsbekämpfungsmitteln, Pflanzenschutz- und Desinfektionsmitteln	A
24.30	Herstellung von Anstrichmitteln, Druckfarben und Kitt	A
24.4	Herstellung von pharmazeutischen Erzeugnissen	VG
24.41	Herstellung von pharmazeutischen Grundstoffen	VG
24.5	Herstellung von Seifen, Wasch-, Reinigungs- und Körperpflegemitteln sowie von Duftstoffen	VG

WZ 2003 - Nr.	Wirtschaftszweig	Hauptgruppe
24.6	Herstellung von sonst. chemischen Erzeugnissen	A
24.65	Herstellung von unbespielten Ton-, Bild- und Datenträgern	A
24.70	Herstellung von Chemiefasern	A
DH/25	Herstellung von Gummi- und Kunststoffwaren	
25.1	Herstellung von Gummiwaren	A
25.2	Herstellung von Kunststoffwaren	A
DI/26	Glasgewerbe, Herstellung von Keramik, Verarbeitung von Steinen und Erden	
26.1	Herstellung von Glas und Glaswaren	A
26.2	Herstellung von keramischen Erzeugnissen (ohne Herstellung von Ziegeln und Baukeramik)	A
26.21	Herstellung von keramischen Haushaltswaren und Ziergegenständen	A
26.30	Herstellung von keramischen Wand- und Bodenfliesen und -platten	A
26.40	Herstellung von Ziegeln und sonstiger Baukeramik	A
26.5	Herstellung von Zement, Kalk und gebranntem Gips	A
26.6	Herstellung von Erzeugnissen aus Beton, Zement und Gips	A
26.70	Be- und Verarbeitung von Naturwerksteinen und Natursteinen, a. n. g.	A
26.8	Herstellung von sonstigen Erzeugnissen aus nicht metallischen Mineralien	A
DJ	Metallerzeugung und -bearbeitung, Herstellung von Metallerzeugnissen	
27	Metallerzeugung und -bearbeitung	
27.10	Erzeugung von Roheisen, Stahl und Ferrolegierungen	A
27.2	Herstellung von Rohren	A
27.3	Sonstige erste Bearbeitung von Eisen und Stahl	A
27.4	Erzeugung und erste Bearbeitung von NE-Metallen	A
27.5	Gießereien	A
28	Herstellung von Metallerzeugnissen	
28.1	Stahl- und Leichtmetallbau	B
28.2	Herstellung von Metallbehältern mit einem Fassungsvermögen von mehr als 300 l; Herstellung von Heizkörpern und -kesseln für Zentralheizungen	B
28.30	Herstellung von Dampfkesseln (ohne Zentralheizungskessel)	B
28.40	Herstellung von Schmiede-, Press-, Zieh- und Stanzteilen, gewalzten Ringen und pulvermetallurgischen Erzeugnissen	A
28.5	Oberflächenveredlung und Wärmebehandlung; Mechanik, a. n. g.	A
28.6	Herstellung von Schneidwaren, Werkzeugen, Schlössern und Beschlägen aus unedlen Metallen	A
28.61	Herstellung von Schneidwaren und Bestecken aus unedlen Metallen	A
28.62	Herstellung von Werkzeugen	A
28.7	Herstellung von sonstigen Metallwaren	A
28.71	Herstellung von Metallbehältern mit einem Fassungsvermögen von 300 l oder weniger	A
DK/29	Maschinenbau	
29.1	Herstellung von Maschinen für die Erzeugung und Nutzung von mechanischer Energie (ohne Motoren für Luft- und Straßenfahrzeuge)	B
29.2	Herstellung von sonstigen nicht wirtschaftszweig-spezifischen Maschinen	B
29.3	Herstellung von land- und forstwirtschaftlichen Maschinen	B
29.4	Herstellung von Werkzeugmaschinen	B
29.41	Herstellung von handgeführten kraftbetriebenen Werkzeugen	B
29.42	Herstellung von Werkzeugmaschinen für die Metallbearbeitung	B
29.43	Herstellung von Werkzeugmaschinen, a. n. g.	B
29.5	Herstellung von Maschinen für sonstige bestimmte Wirtschaftszweige	B

WZ 2003 - Nr.	Wirtschaftszweig	Hauptgruppe
29.60	Herstellung von Waffen und Munition	B
29.7	Herstellung von Haushaltsgeräten, a. n. g.	GG
DL	Herstellung von Büromaschinen, Datenverarbeitungsgeräten und -einrichtungen; Elektrotechnik, Feinmechanik und Optik	
30.0	Herstellung von Büromaschinen, Datenverarbeitungsgeräten und -einrichtungen	B
31	Herstellung von Geräten der Elektrizitätserzeugung, -verteilung u. Ä.	
31.10	Herstellung von Elektromotoren, Generatoren und Transformatoren	B
31.20	Herstellung von Elektrizitätsverteilungs- und -schalteinrichtungen	A
31.30	Herstellung von isolierten Elektrokabeln, -leitungen und -drähten	A
31.40	Herstellung von Akkumulatoren und Batterien	A
31.50	Herstellung von elektrischen Lampen und Leuchten	A
31.6	Herstellung von elektrischen Ausrüstungen, a. n. g.	A
32	Rundfunk- und Nachrichtentechnik	
32.10	Herstellung von elektronischen Bauelementen	A
32.20	Herstellung von Geräten und Einrichtungen der Telekommunikationstechnik	B
32.30	Herstellung von Rundfunkgeräten sowie phono- und videotechnischen Geräten	GG
33	Medizin-, Mess-, Steuer- und Regelungstechnik, Optik, Herstellung von Uhren	
33.10	Herstellung von medizinischen Geräten und orthopädischen Erzeugnissen	B
33.20	Herstellung von Mess-, Kontroll-, Navigations- u. ä. Instrumenten und Vorrichtungen	B
33.30	Herstellung von industriellen Prozesssteuerungseinrichtungen	B
33.40	Herstellung von optischen und fotografischen Geräten	GG
33.50	Herstellung von Uhren	GG
DM	Fahrzeugbau	
34	Herstellung von Kraftwagen und Kraftwagenteilen	
34.10	Herstellung von Kraftwagen und Kraftwagenmotoren	B
34.20	Herstellung von Karosserien, Aufbauten und Anhängern	B
34.30	Herstellung von Teilen und Zubehör für Kraftwagen und Kraftwagenmotoren	B
35	Sonstiger Fahrzeugbau	
35.1	Schiff- und Bootsbau	B
35.11	Schiffbau (ohne Boots- und Yachtbau)	B
35.12	Boots- und Yachtbau	B
35.20	Bahnindustrie	B
35.30	Luft- und Raumfahrzeugbau	B
35.4	Herstellung von Krafträdern, Fahrrädern und Behindertenfahrzeugen	GG
35.50	Fahrzeugbau, a. n. g.	GG
DN	Herstellung von Möbeln, Schmuck, Musikinstrumenten, Sportgeräten, Spielwaren und sonstigen Erzeugnissen; Recycling	
36	Herstellung von Möbeln, Schmuck, Musikinstrumenten, Sportgeräten, Spielwaren und sonstigen Erzeugnissen	
36.1	Herstellung von Möbeln	GG
36.12	Herstellung von Büro- und Ladenmöbeln	GG
36.2	Herstellung von Schmuck u. ä. Erzeugnissen	GG
36.30	Herstellung von Musikinstrumenten	GG
36.40	Herstellung von Sportgeräten	VG
36.50	Herstellung von Spielwaren	VG
36.6	Herstellung von sonstigen Erzeugnissen	VG
37	Recycling	
37.10	Recycling von metallischen Altmaterialien und Reststoffen	A
37.20	Recycling von nicht metallischen Altmaterialien und Reststoffen	A

*) **Hauptgruppen:** A Vorleistungsgüterproduzenten
B Investitionsgüterproduzenten
GG Gebrauchsgüterproduzenten

GG Gebrauchsgüterproduzenten
VG Verbrauchsgüterproduzenten
EN Energie

Monatsbericht für Betriebe

des Verarbeitenden Gewerbes sowie des Bergbaus
und der Gewinnung von Steinen und Erden

Bei Fensterbriefumschlag: postal. Anschrift der befragenden Behörde

Rücksendung bitte bis
spätestens: **12 Tage** nach
Ablauf des Berichtsmonats

Datum und Unterschrift der/des
Auskunfterteilenden:

Ansprechpartner/-in für Rückfragen
(freiwillige Angabe)

Name:

Telefon oder E-Mail:

Name des Amtes
Org. Einheit
Straße + Hausnummer
PLZ, Ort

Bei Rückfragen erreichen Sie uns unter
Telefon: xxxx - Durchwahl
Ansprechpartner/-in
Herr: xxxxxxxxxxxxxxxxxxxx - xxxx
Frau: xxxxxxxxxxxxxxxxxxxx - xxxx
Telefax: xxxxxxxxxxxxxxxxxxxx - xxxx
E-Mail: xxxxxxxxxxxxxxxx@xxxxx.de

Rechtsgrundlagen, weitere rechtliche
Hinweise und Erläuterungen stehen auf
Seite 2 und den beiden Beiblättern, die
Bestandteil dieses Fragebogens sind.

WZ 2003-Nummer:

Betriebsnummer:
(bei Rückfragen bitte angeben)

Falls Anschrift oder Firmierung nicht mehr zutreffen, bitte korrigieren.

Vielen Dank für Ihre Mitarbeit.

Berichtsmonat/-jahr:	Statistiknummer: 001	WZ 2003-Nummer:	Unternehmensnummer:	Betriebsnummer:
----------------------	-------------------------	-----------------	---------------------	-----------------

Angaben zu den Abschnitten
A-C sind auf die nebenstehenden
Betriebsteile aufzuteilen. Angaben
zur Convertertätigkeit müssen in den
Wirtschaftszweigen der WZ 2003
enthalten sein.

Verarbeitendes Gewerbe sowie Bergbau und Gewinnung von Steinen und Erden

Sonstige
Betriebsteile
(Handel,
Dienstleistungen,
Transport,
Baugewerbe u. a.)

WZ 2003-Nummer:

WZ 2003-Nummer:

WZ 2003-Nummer:

Darunter:
Angaben zur
Convertertätigkeit

A Tätige Personen am Ende des Berichtsmonats

Anzahl der tätigen Personen
(einschl. tätiger Inhaber, -innen) 11 11 11 31

B Umsatz im Berichtsmonat in vollen Euro (ohne Umsatzsteuer)

Inlandsumsatz (Umsatz im gesamten Bundesgebiet)	13 <input type="text"/>	13 <input type="text"/>	13 <input type="text"/>	43 <input type="text"/>	33 <input type="text"/>
Auslandsumsatz insgesamt (sowie Umsatz mit dt. Exporteuren)	14 <input type="text"/>	14 <input type="text"/>	14 <input type="text"/>	44 <input type="text"/>	34 <input type="text"/>
Darunter: Umsätze mit dem nicht zur Eurozone gehörenden Ausland	15 <input type="text"/>	15 <input type="text"/>	15 <input type="text"/>	45 <input type="text"/>	38 <input type="text"/>

C Auftragseingang im Berichtsmonat in vollen Euro (ohne Umsatzsteuer)

Inlandsaufträge (Aufträge aus dem gesamten Bundesgebiet)	16 <input type="text"/>	16 <input type="text"/>	16 <input type="text"/>	46 <input type="text"/>
Auslandsaufträge insgesamt (sowie Aufträge von dt. Exporteuren)	17 <input type="text"/>	17 <input type="text"/>	17 <input type="text"/>	47 <input type="text"/>
Darunter: Aufträge aus dem nicht zur Eurozone gehörenden Ausland	18 <input type="text"/>	18 <input type="text"/>	18 <input type="text"/>	48 <input type="text"/>

Die Angaben zu den **Abschnitten D und E** bitte für den **gesamten Betrieb** machen.

D Geleistete Arbeitsstunden aller tätigen Personen im Berichtsmonat

Tatsächlich geleistete Arbeitsstunden aller tätigen Personen in vollen Stunden
(einschl. tätiger Inhaber, -innen) 35

E Bezahlte Entgelte im Berichtsmonat

(ohne Arbeitgeberanteil zur Sozialversicherung)
Bruttolohn- und -gehaltsumme in vollen Euro (einschl. Vergütung für Auszubildende) 36

Bemerkungen (Hier bitten wir Sie um Hinweise, falls außergewöhnliche Verhältnisse die Angaben beeinflusst haben.)

Bitte zurücksenden an:

Bitte korrigieren Sie, falls erforderlich, Ihre Anschrift.

Name und Adresse des Unternehmens oder Betriebes

Name der befragenden Behörde
Anschrift**Bitte beachten Sie beim Ausfüllen des Fragebogens die ausführlichen Erläuterungen zum Monatsbericht für Betriebe auf dem Beiblatt, das Bestandteil dieses Fragebogens ist.**

Unterrichtung nach § 17 Bundesstatistikgesetz

Rechtsgrundlagen

Bundesstatistikgesetz (BStatG) vom 22. Januar 1987 (BGBl. I S. 462, 565), zuletzt geändert durch Artikel 3 des Gesetzes vom 7. September 2007 (BGBl. I S. 2246), Gesetz über die Statistik im Produzierenden Gewerbe (ProdGewStatG) in der Fassung der Bekanntmachung vom 21. März 2002 (BGBl. I S. 1181), zuletzt geändert durch Artikel 14 des Gesetzes vom 7. September 2007 (BGBl. I S. 2246).

Hilfsmerkmale

Name und Anschrift des Betriebes bzw. Unternehmens, Name und Telekommunikationsadressen der für eventuelle Rückfragen zur Verfügung stehenden Personen sowie

Datum und Unterschrift für die Bestätigung der Richtigkeit der Angaben sind Hilfsmerkmale, die lediglich der technischen Durchführung der Erhebung dienen. Sie werden nach Abschluss der Prüfung der Angaben vom Fragebogen getrennt, gesondert aufbewahrt und mit Ausnahme von Name und Anschrift sowie Telekommunikationsadressen des Betriebes bzw. Unternehmens spätestens nach Beendigung des Zeitraums der periodisch wiederkehrenden Erhebung vernichtet.

Unterschrift

Nach § 11 Abs. 2 BStatG ist die Richtigkeit der Auskunftserteilung durch die/den Auskunftspflichtige/n bzw. die/den mit der Auskunftserteilung Beauftragte/n durch Unterschrift zu bestätigen.

Erläuterungen zum Fragebogen

Im Monatsbericht für Betriebe sind die im Betrieb am Ende des Berichtsmonats tätigen Personen (Beschäftigte) sowie die im Berichtszeitraum erwirtschafteten Umsätze und Auftragseingänge, jeweils nach Betriebsteilen und nach den vorgegebenen Untergliederungen, zu melden. Ferner sind die von allen tätigen Personen geleisteten Arbeitsstunden und die bezahlten Entgelte, jeweils für den gesamten Betrieb, anzugeben.

Meldepflichtig sind Betriebe des Verarbeitenden Gewerbes sowie des Bergbaus und der Gewinnung von Steinen und Erden (Industrie und Handwerk einschl. handwerklicher Nebenbetriebe). Zur Auskunft verpflichtet sind die Inhaber, -innen oder Leiter, -innen der Betriebe bzw. Unternehmen. Als Betrieb des genannten Wirtschaftsbereichs gilt jede örtlich abgegrenzte Produktionseinheit einschließlich der in ihrer unmittelbaren Umgebung liegenden und von ihr abhängigen Einheiten. Maßgebend für die Zuordnung zum Wirtschaftsbereich Verarbeitendes Gewerbe sowie Bergbau und Gewinnung von Steinen und Erden ist die „Klassifikation der Wirtschaftszweige, Ausgabe 2003“ (WZ 2003).

Die Meldung zum Monatsbericht für Betriebe erstreckt sich gemäß der WZ 2003 auch auf Einheiten (Betriebe) ohne eigene Warenproduktion, die fremdbezogene Waren oder Dienstleistungen in eigenem Namen bzw. im Namen des Unternehmens/der Unternehmensgruppe, zu dem/der sie gehören, verkaufen (Converter). Dies gilt aber nur dann, wenn der Betrieb/das Unternehmen bzw. die Unternehmensgruppe die gewerblichen Schutzrechte (Patente, Lizenzen usw.) an den durch Dritte hergestellten Produkten besitzt. In diesem Fall wird der Betrieb so klassifiziert, als würde er die Waren selbst herstellen.

Weitere Informationen, insbesondere zur statistischen Geheimhaltung, und Definitionen der Erhebungsmerkmale entnehmen Sie bitte den ausführlichen Erläuterungen zum Monatsbericht für Betriebe des Verarbeitenden Gewerbes sowie des Bergbaus und der Gewinnung von Steinen und Erden.